

Informe Mensual Mayo 2023



Ministerio de Transporte
Argentina

CNRT | CONTROL
DEL TRANSPORTE

Reporte estadístico mensual

- ▶ Periodo: Mayo 2023
- ▶ Alcance: El presente documento constituye el informe mensual de estadísticas del Transporte Interurbano de pasajeros de Jurisdicción Nacional (servicios regulares y turismo con datos desde abril 2019), y Parque Móvil desarrollado por el Área de Estadísticas de la Gerencia de Control Técnico Automotor, de la Comisión Nacional de Regulación del Transporte
- ▶ Origen de datos utilizados:
 - Transporte interurbano:** Base Lista de pasajeros y Base DUT
 - Parque Móvil:** Base Registro de Parque Móvil



Información Estadística

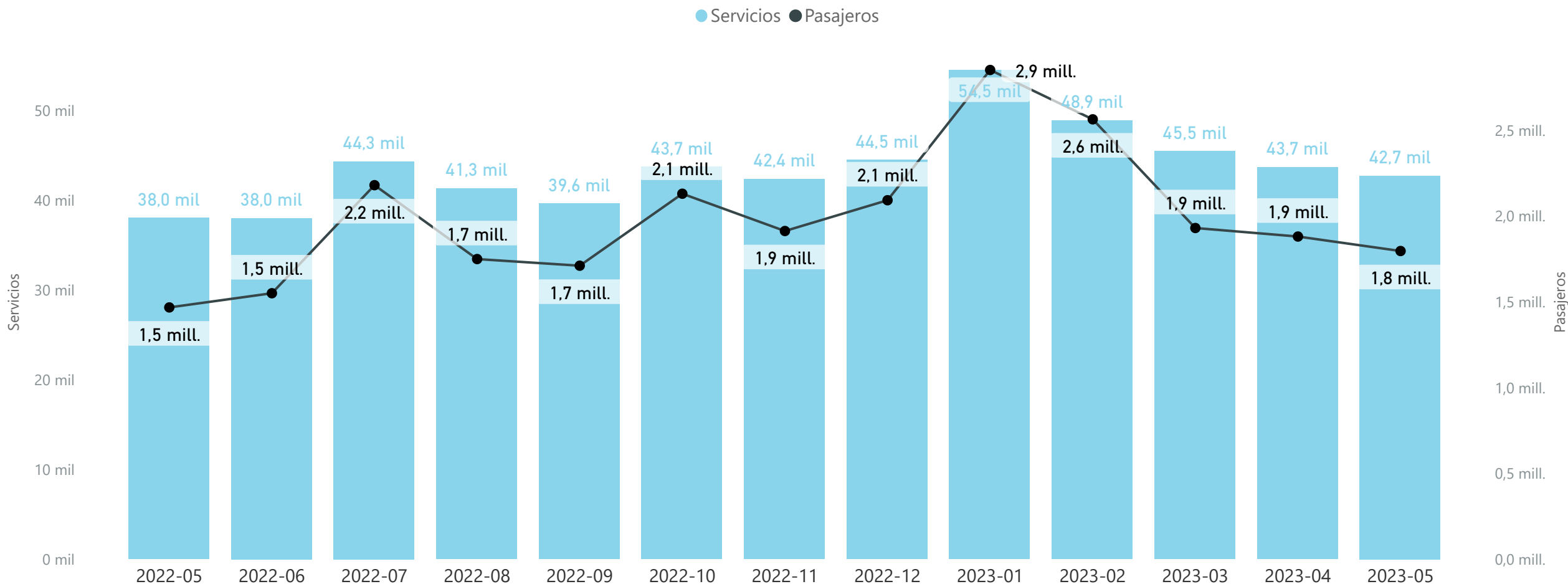


Ministerio de Transporte
Argentina

CNRT | CONTROL
DEL TRANSPORTE

Pasajeros y servicios totales

Interurbano - Servicios Regulares - Mayo 2022 a Mayo 2023

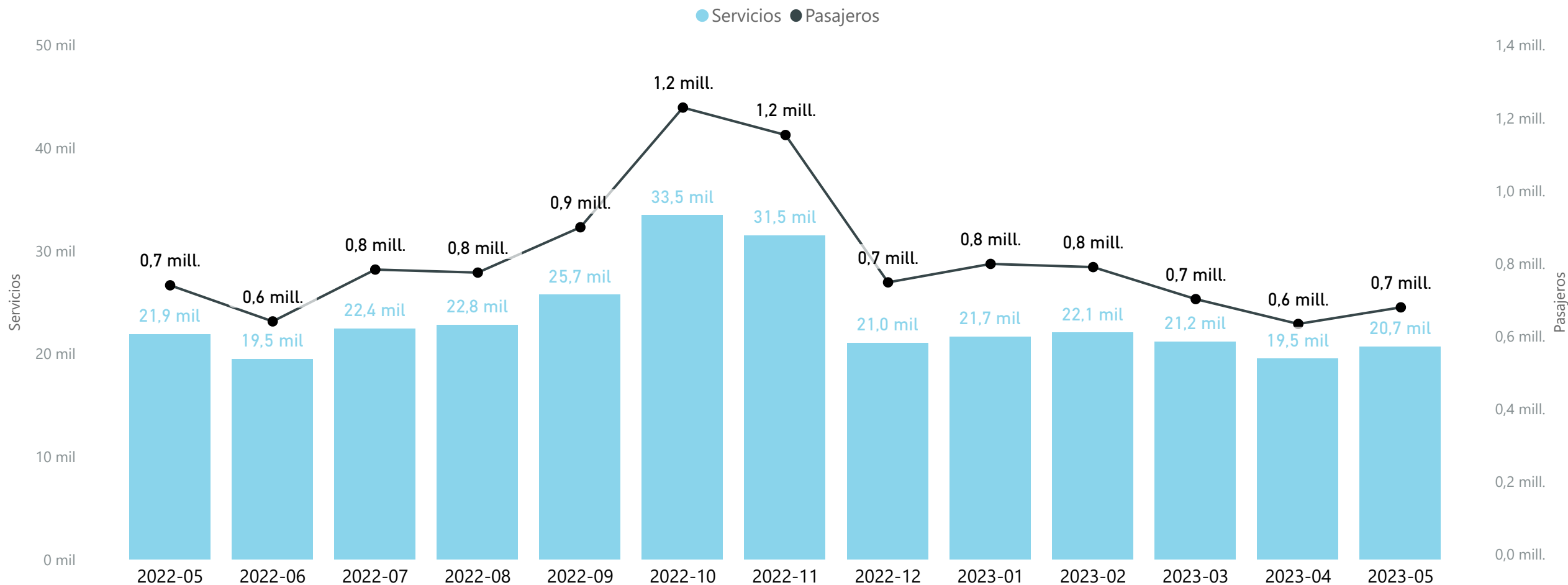


Ministerio de Transporte
Argentina

CNRT | CONTROL
DEL TRANSPORTE

Pasajeros y servicios totales

Interurbano - Turismo - Mayo 2022 a Mayo 2023

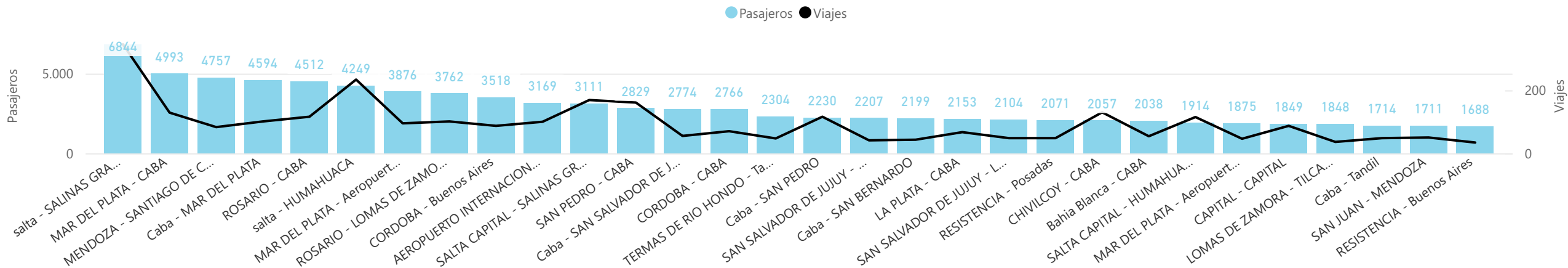


Ministerio de Transporte
Argentina

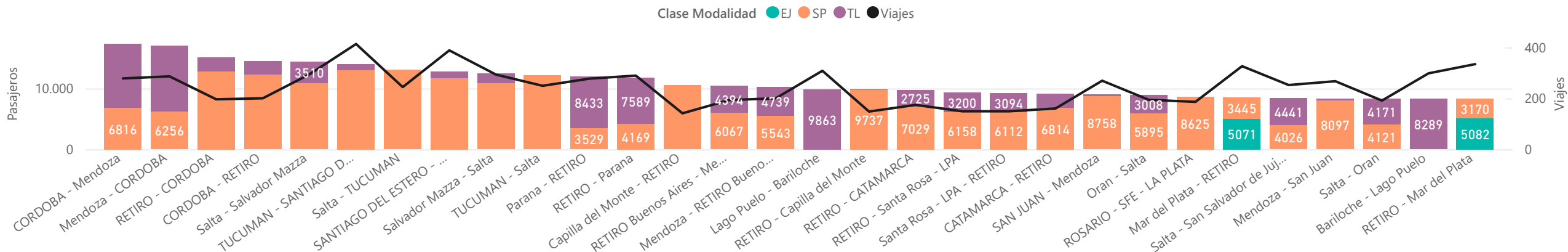
CNRT | CONTROL
DEL TRANSPORTE

Pasajeros por servicio - TOP30 Interurbano - Mayo 2023

DUT



Lista de Pasajeros

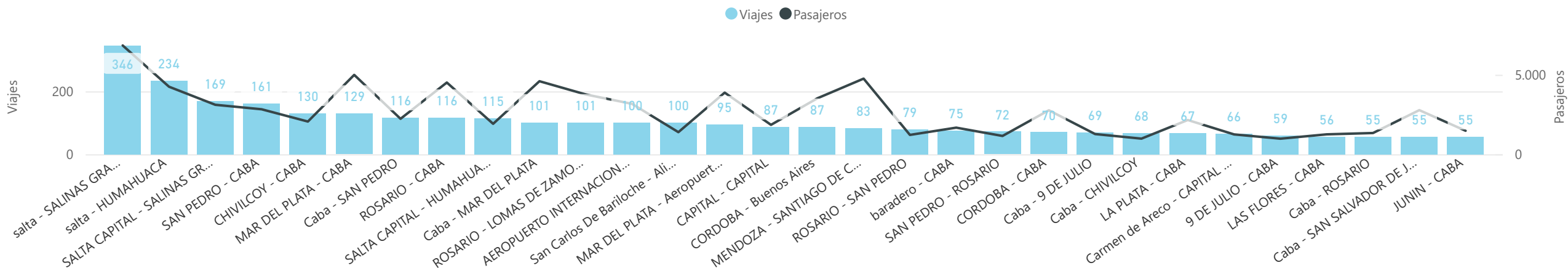


Ministerio de Transporte Argentina

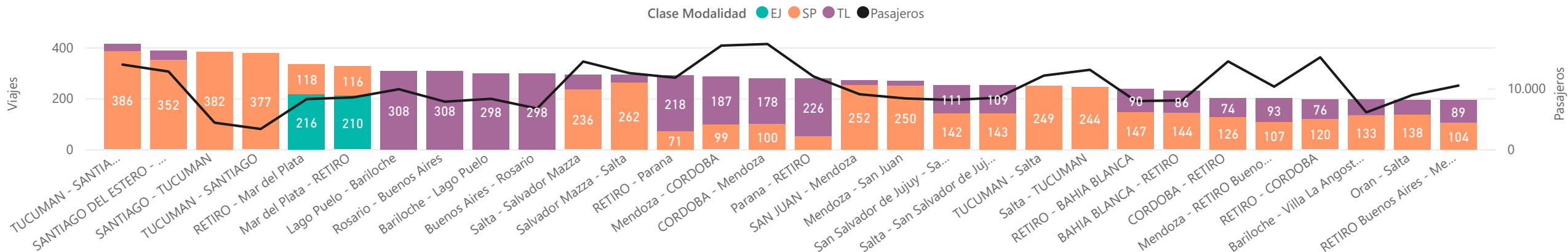
CNRT CONTROL DEL TRANSPORTE

Viajes por servicio - TOP30 Interurbano - Mayo 2023

DUT



Lista de Pasajeros

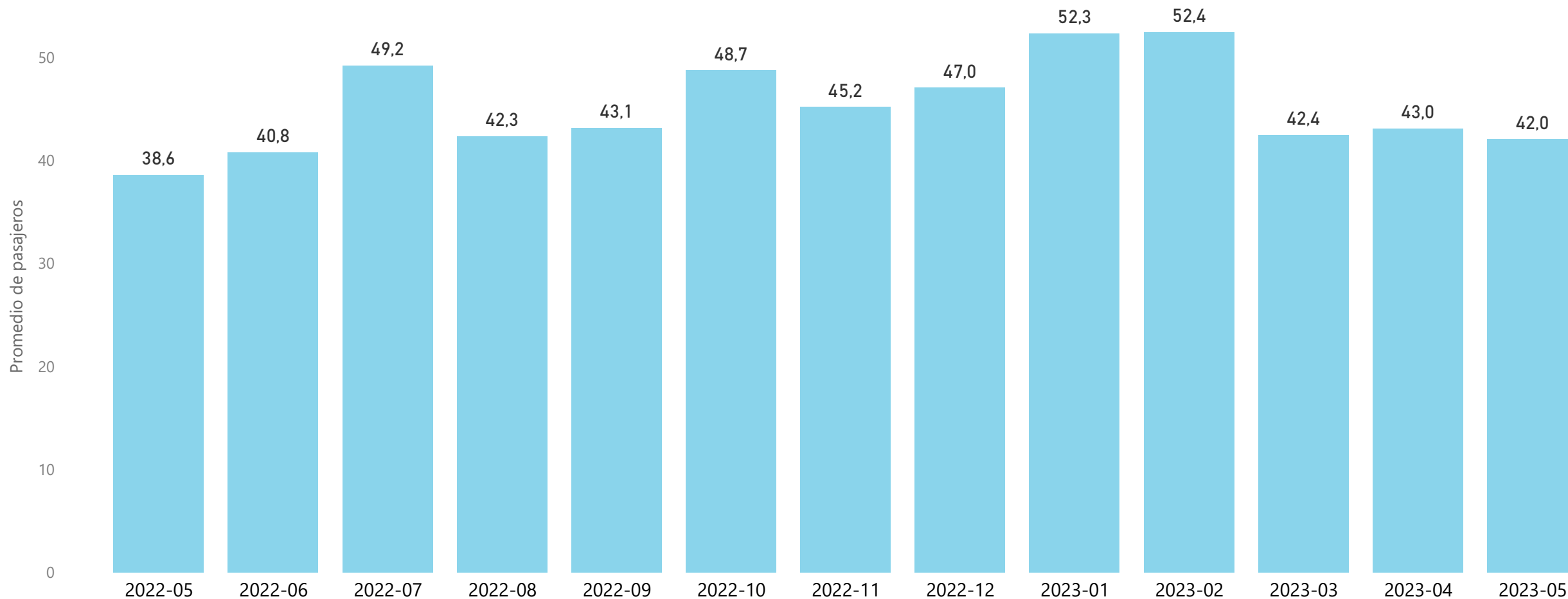


Ministerio de Transporte
Argentina

CNRT | CONTROL DEL TRANSPORTE

Índice de pasajeros por servicios acumulados

Interurbano - Servicios Regulares - Mayo 2022 a Mayo 2023

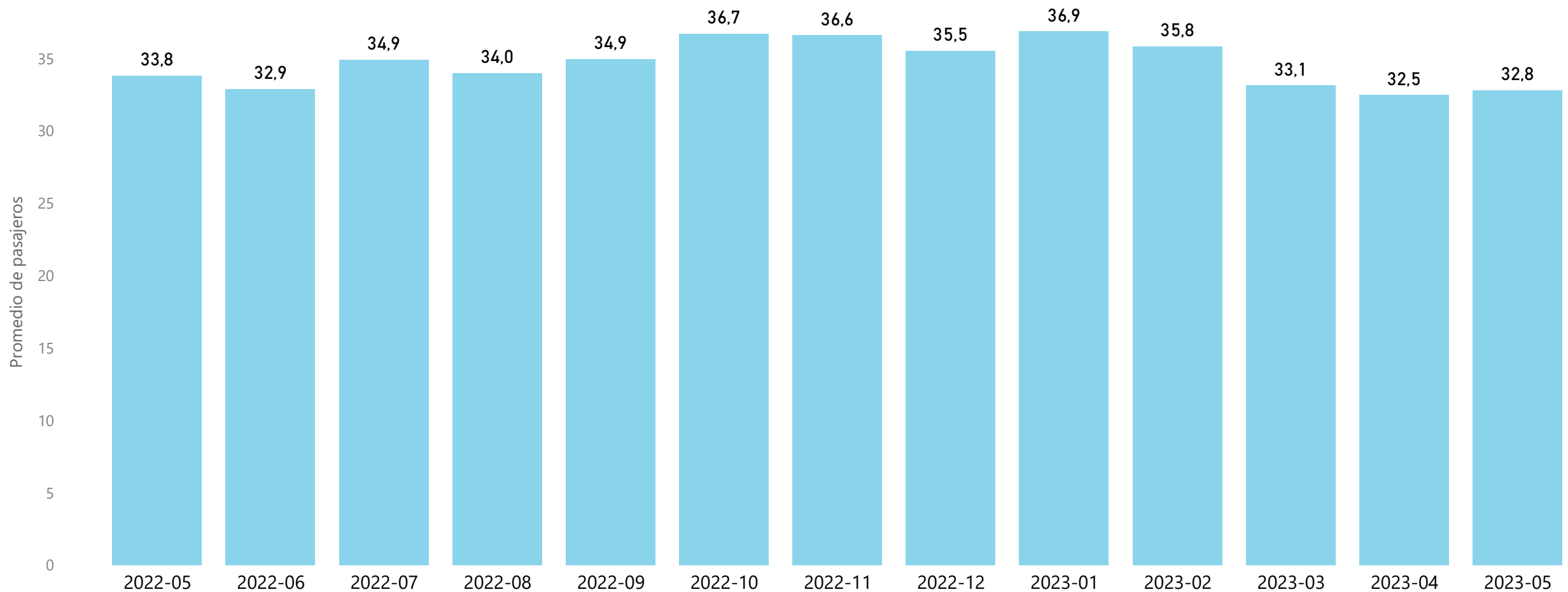


Ministerio de Transporte
Argentina

CNRT | CONTROL
DEL TRANSPORTE

Índice de pasajeros por servicios acumulados

Interurbano - Turismo (DUT) - Mayo 2022 a Mayo 2023

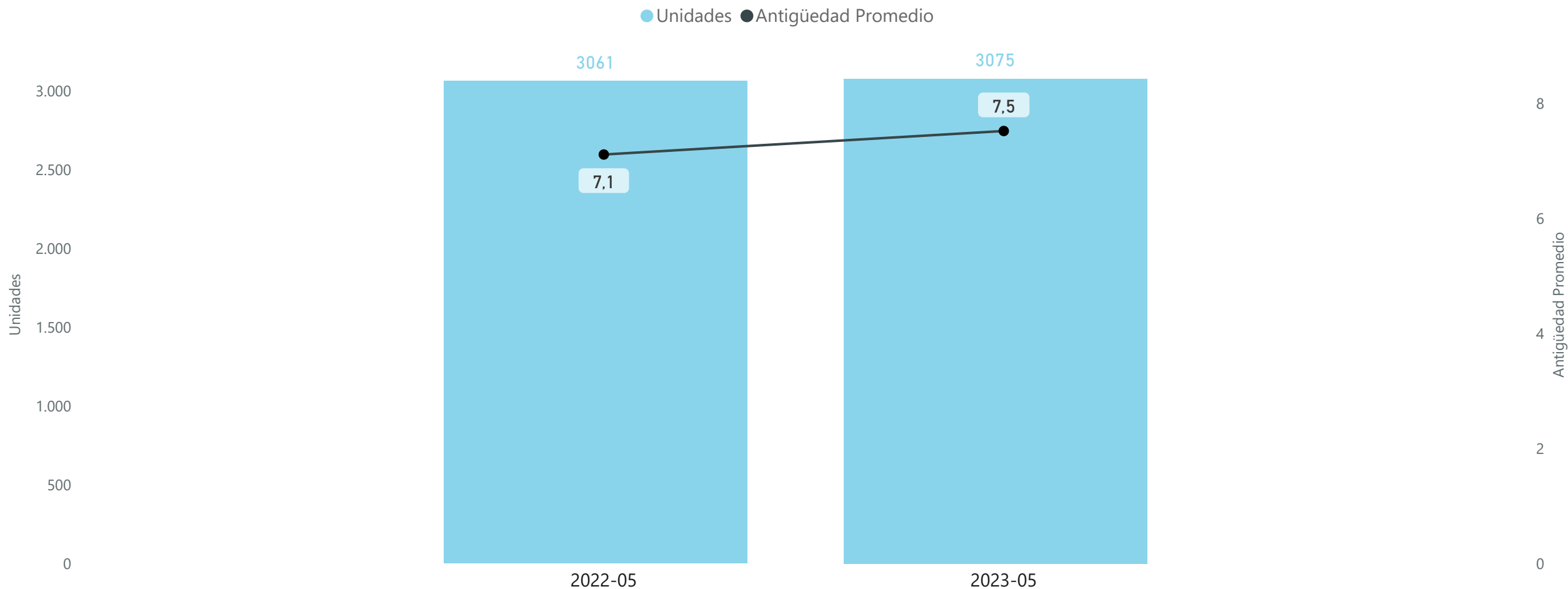


Ministerio de Transporte
Argentina

CNRT | CONTROL
DEL TRANSPORTE

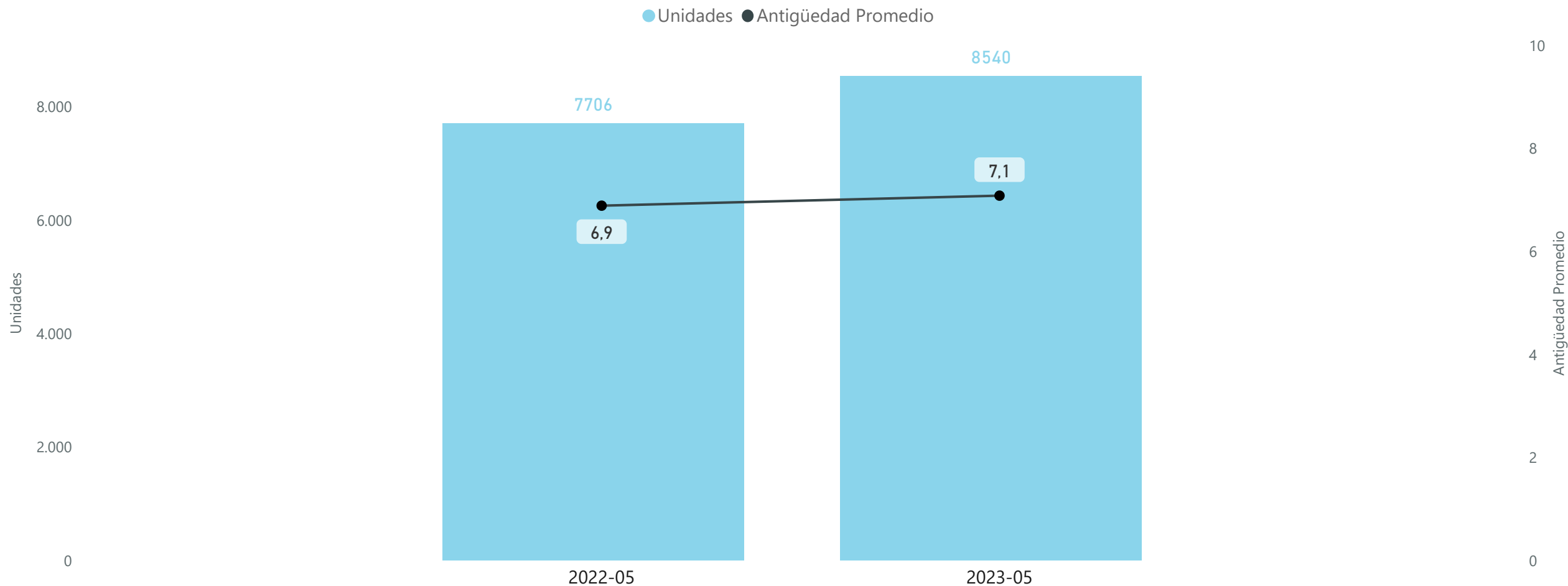
Total parque móvil

Interurbano - Servicio Público - Mayo 2022 vs Mayo 2023

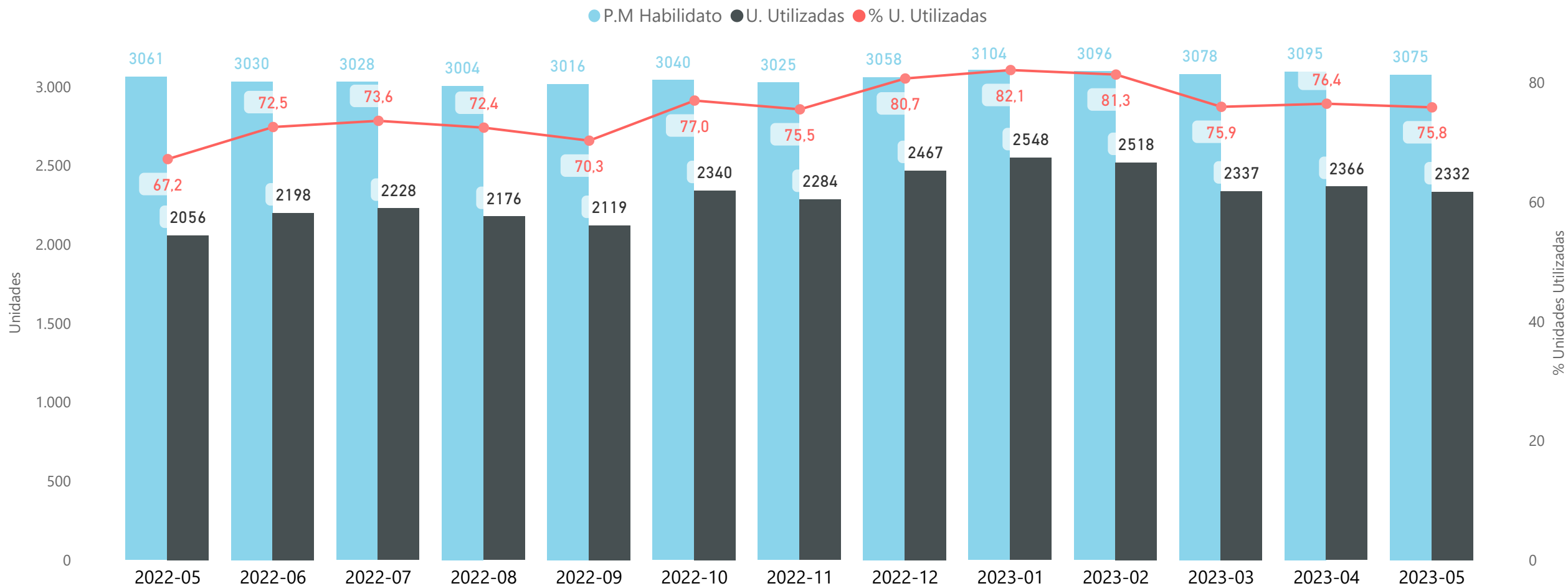


Total parque móvil

Interurbano - Turismo (DUT) - Mayo 2022 vs Mayo 2023



Total parque móvil utilizado acumulado Servicios Regulares Interurbano - Servicios Regulares - Mayo 2022 a Mayo 2023

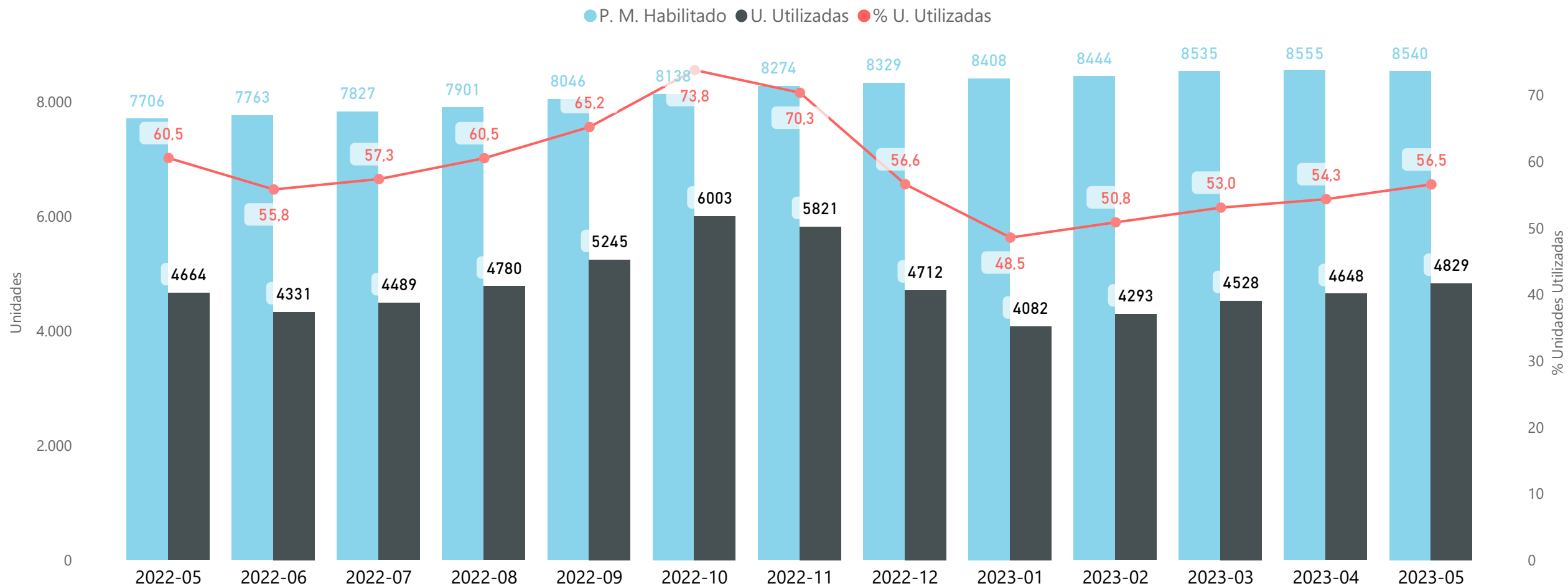


Ministerio de Transporte
Argentina

CNRT | CONTROL
DEL TRANSPORTE

Total parque móvil utilizado acumulado (DUT)

Interurbano - Turismo - Mayo 2022 a Mayo 2023

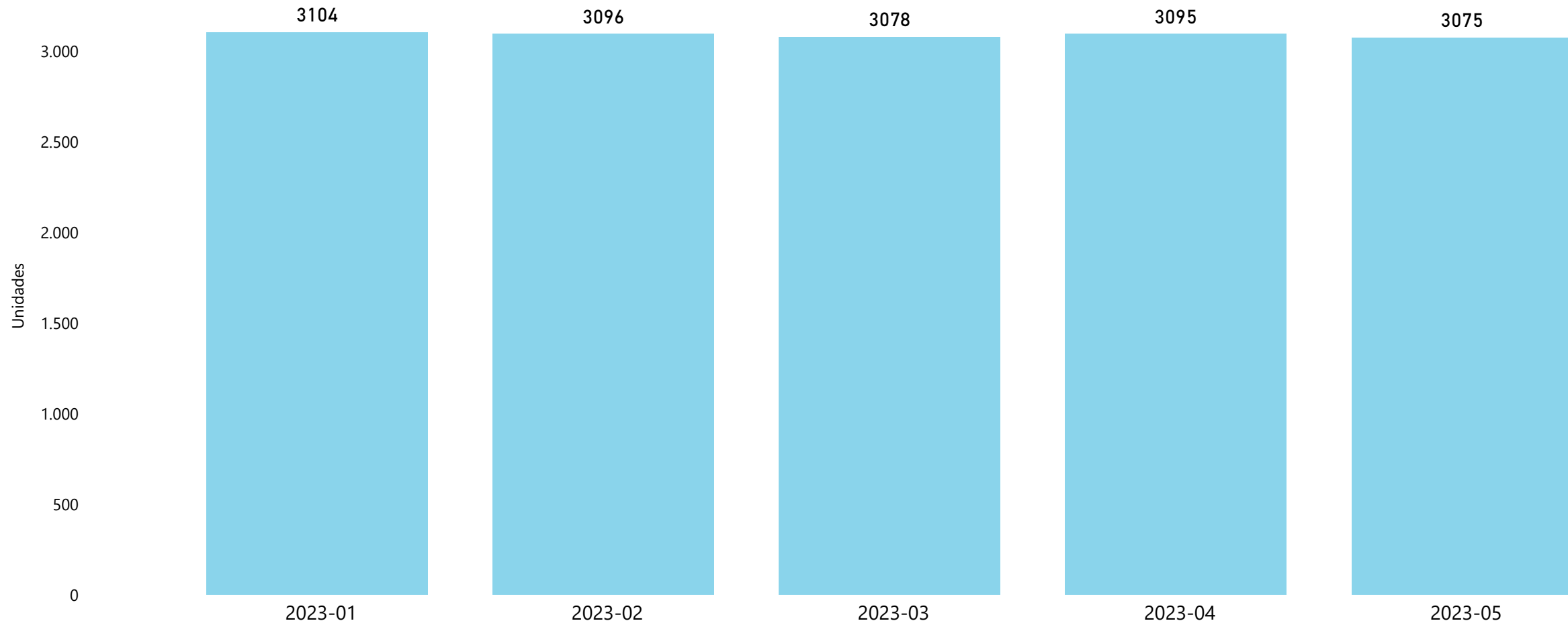


Ministerio de Transporte
Argentina

CNRT | CONTROL
DEL TRANSPORTE

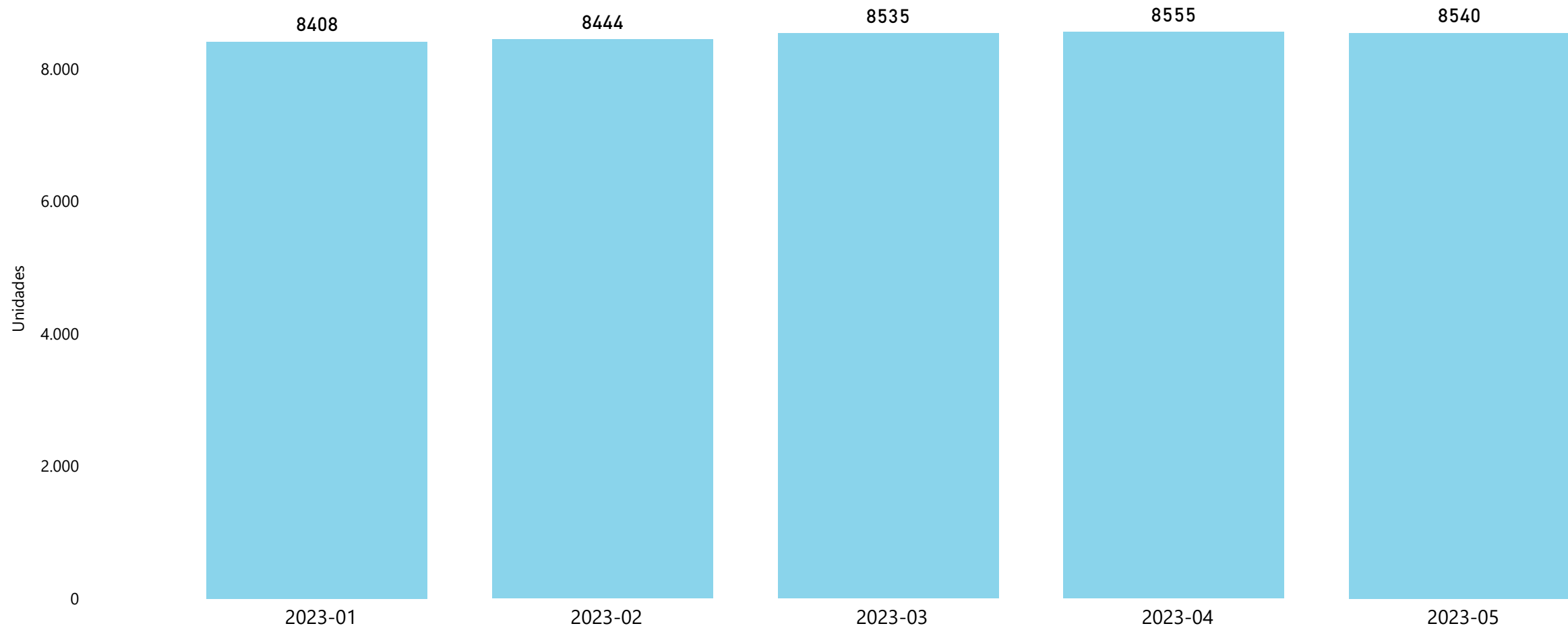
Total parque móvil acumulado

Interurbano - Servicios Regulares - 2023



Total parque móvil acumulado

Interurbano - Turismo - 2023

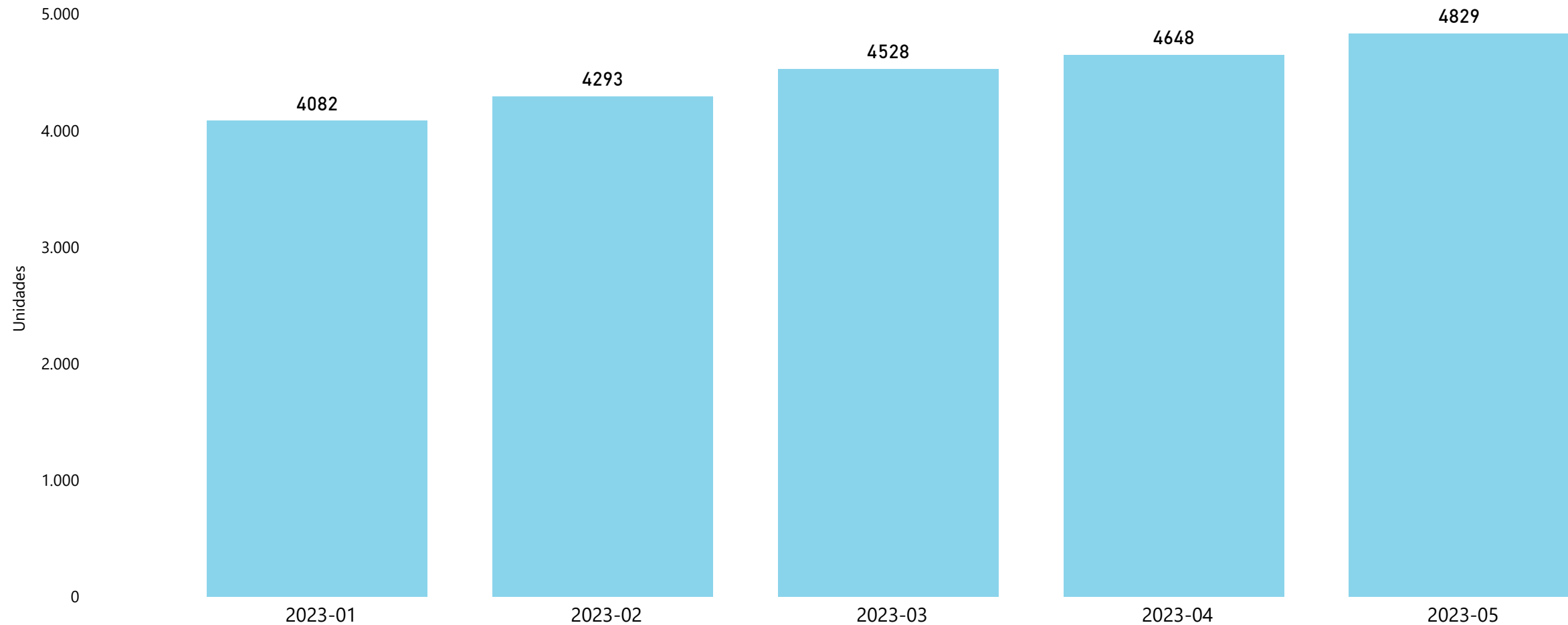


Ministerio de Transporte
Argentina

CNRT | CONTROL
DEL TRANSPORTE

Total parque móvil acumulado utilizado (DUT)

Interurbano - Turismo - 2023



Ministerio de Transporte
Argentina

CNRT | CONTROL
DEL TRANSPORTE

Reporte estadístico mensual - Aspectos a destacar

En resumen, durante Mayo del presente año en Servicios Regulares se realizaron un 12,3% más de servicios que en Mayo del año pasado, y se transportaron un 22,4% más de pasajeros.

En cambio, en Servicios de Turismo (DUT), para Mayo del año 2023 los índices son menores que durante el mismo periodo del año anterior; se realizaron un 5,5% menos de servicios y se transportó un 8,2% menos de pasajeros.

Si sumamos los servicios y pasajeros transportados de Servicios Regulares y de Turismo (DUT) por periodo, durante Mayo del año 2023 se realizaron 59.940 servicios y 2.206.888 pasajeros transportados, mientras que durante Mayo del 2022 se realizaron 63.427 servicios y 2.474.975 pasajeros transportados, por lo que en Mayo del presente año se realizó un 5,8% más de servicios y se transportaron un 12,1% más de pasajeros.



Ministerio de Transporte
Argentina

CNRT | CONTROL
DEL TRANSPORTE

Reporte estadístico mensual - Aspectos a destacar

Los pasajeros transportados por corredor se presentan tanto los de turismo (DUT) como los de Servicios Regulares (Ejecutivo, Servicio Público y Tráfico Libre) para el periodo de Mayo del año 2023. En los pasajeros de Turismo (DUT) los corredores con mayor afluencia de pasajeros fueron Salta - Salinas Grandes y Mar del Plata - CABA. En los Servicios Regulares los corredores con mayor cantidad de pasajeros durante el mes de Mayo fueron Córdoba - Mendoza y Mendoza - Córdoba.

En cuanto a los corredores con mayor cantidad de viajes por tipo de servicio durante Mayo del presente año, en Turismo (DUT) fueron Salta - Salinas Grandes y Salta - Humahuaca. Mientras que en Servicios Regulares fueron Tucumán - Santiago del Estero y Santiago del Estero - Tucumán.

Con respecto al índice de pasajeros por servicios, en Servicios Regulares el índice de pasajeros durante Mayo del 2022 fue de 38,6 mientras que para Mayo del 2023 fue de 42 lo que involucra una diferencia positiva del 8,8%. En cuanto al índice de pasajeros acumulado en servicios DUT, el mismo experimentó una variación negativa del 3% siendo de 33,8 en el mes de Mayo del año pasado y de 32,8 en Mayo del presente año.



Ministerio de Transporte
Argentina

CNRT | CONTROL
DEL TRANSPORTE

Reporte estadístico mensual - Aspectos a destacar

De acuerdo al Parque Móvil Habilitado ante esta Comisión, el Parque Móvil de Servicios Regulares en Mayo del año 2023 cerró con un total de 3.075 unidades, lo que representa un 0,7% más parque que en Mayo del año anterior.

Asimismo, en lo que refiere a la cantidad de unidades diferentes utilizadas en Servicios Regulares, a partir de lo declarado mediante Lista de Pasajeros vemos que aumentó un 13,4%, siendo las unidades en Mayo del año anterior 2.056 y en Mayo del presente año 2.332 unidades. La Antigüedad Promedio del parque en Mayo del presente año fue de 7,5 con una diferencia de 5,6% respecto a Mayo del año anterior.

En cuanto al Parque Móvil Habilitado para Turismo en Mayo del 2022 contaba con 7.706 unidades, en Mayo del presente año cerró con 8.540 unidades, de un periodo al otro hubo un incremento del 10,8% de parque. En lo que refiere a la cantidad de unidades diferentes utilizadas en Servicios de Turismo (DUT), a partir de lo declarado mediante DUT vemos que aumentó un 3,5% pasando de 4.664 unidades en Mayo del año 2022 a 4.829 unidades en Mayo del año 2023. En cuanto a la evolución de la Antigüedad Promedio en las unidades para servicios de Turismo (DUT), tuvo un incremento del 2,9% entre los periodos comparados.

A partir de estos datos se puede construir un índice de utilización del Parque Móvil habilitado tanto para Servicios Regulares como para Servicios de Turismo (DUT). Para Mayo del año 2022 la utilización de Parque Móvil de Servicios Regulares fue del 67,2% mientras que para Turismo (DUT) fue del 60,5%. Para Mayo del presente año el porcentaje de parque utilizado fue del 75,8% y 56,5% respectivamente.



Ministerio de Transporte
Argentina

CNRT | CONTROL
DEL TRANSPORTE



Argentina

Ministerio de Transporte