

# Informe Mensual Abril 2023



Ministerio de Transporte  
Argentina

**CNRT** | CONTROL  
DEL TRANSPORTE

# Reporte estadístico mensual

---

- ▶ Periodo: Abril 2023
- ▶ Alcance: El presente documento constituye el informe mensual de estadísticas del Transporte Interurbano de pasajeros de Jurisdicción Nacional (servicios regulares y turismo con datos desde abril 2019), y Parque Móvil desarrollado por el Área de Estadísticas de la Gerencia de Control Técnico Automotor, de la Comisión Nacional de Regulación del Transporte
- ▶ Origen de datos utilizados:
  - Transporte interurbano:** Base Lista de pasajeros y Base DUT
  - Parque Móvil:** Base Registro de Parque Móvil



# Información Estadística

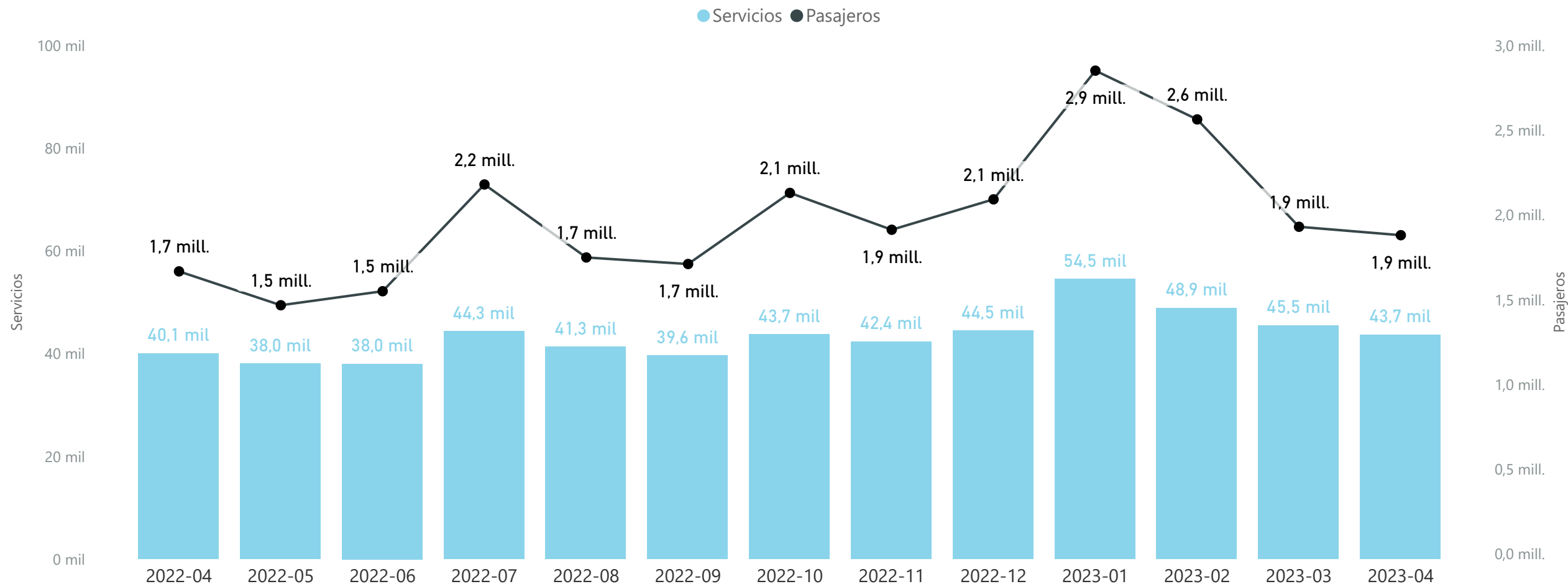


Ministerio de Transporte  
Argentina

**CNRT** | CONTROL  
DEL TRANSPORTE

# Pasajeros y Servicios Totales

## Interurbano - Servicios Regulares - Abril 2022 a Abril 2023

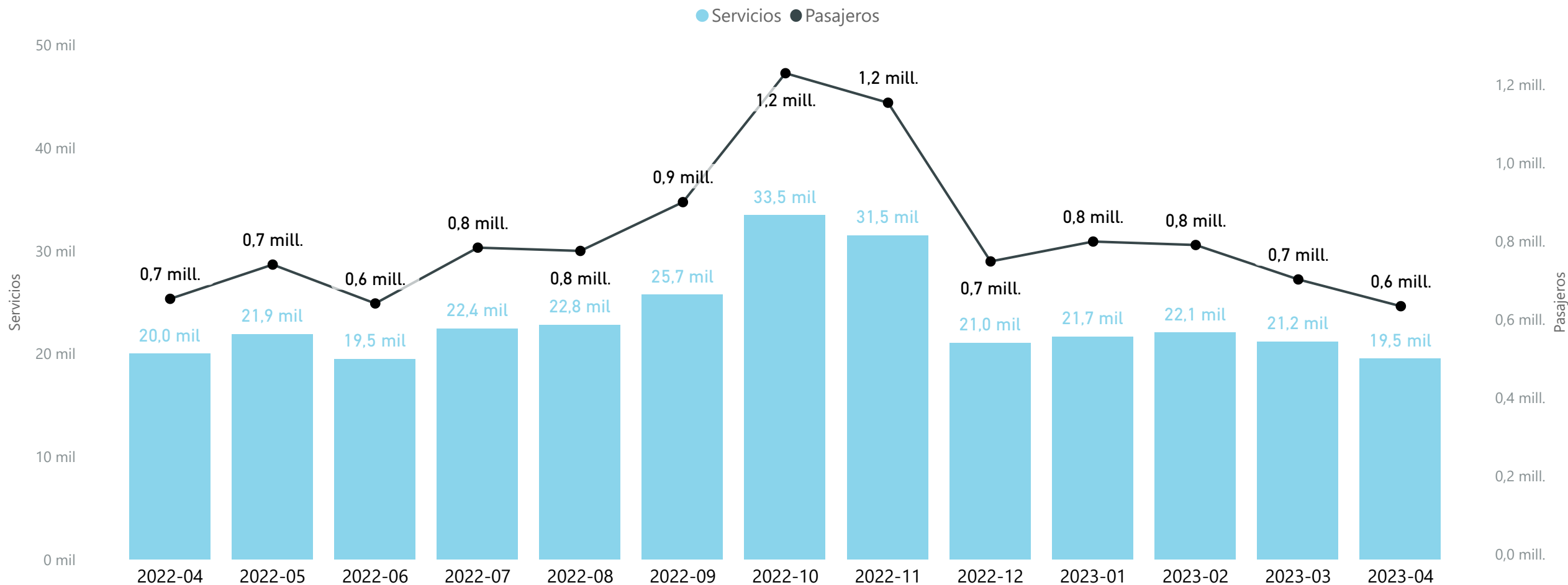


Ministerio de Transporte  
Argentina

**CNRT** | CONTROL  
DEL TRANSPORTE

# Pasajeros y servicios totales

## Interurbano - Turismo - Abril 2022 a Abril 2023

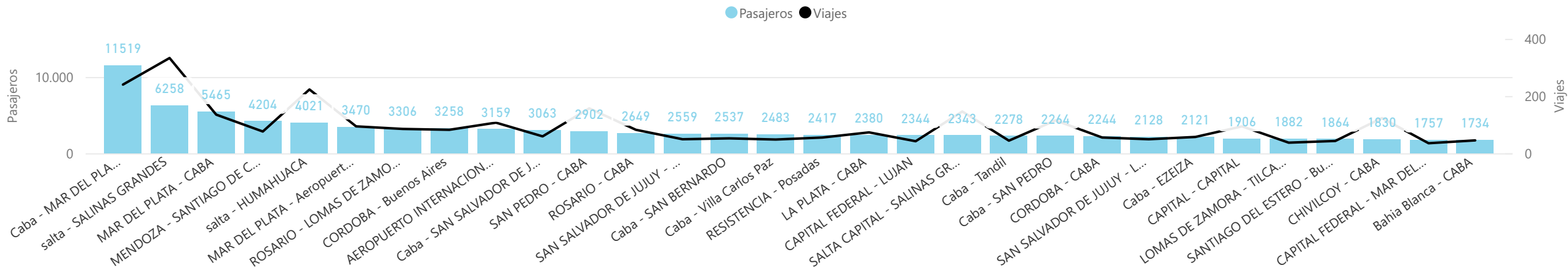


Ministerio de Transporte  
Argentina

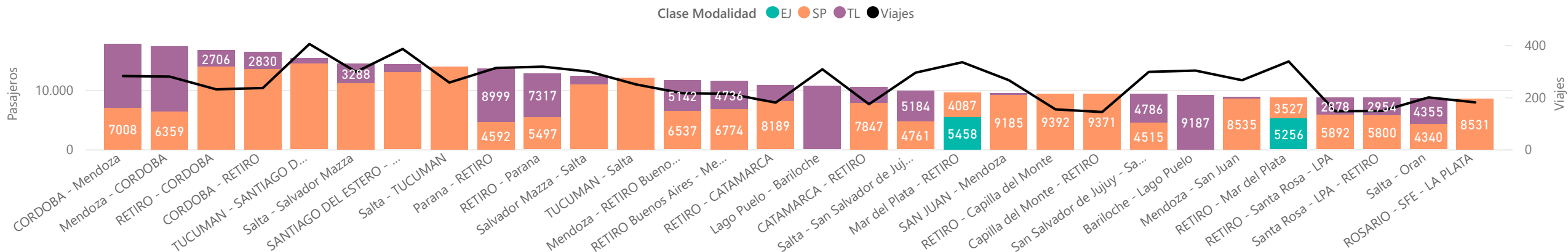
**CNRT** | CONTROL  
DEL TRANSPORTE

# Pasajeros por servicio - TOP30 Interurbano - Abril 2023

DUT



Lista de Pasajeros



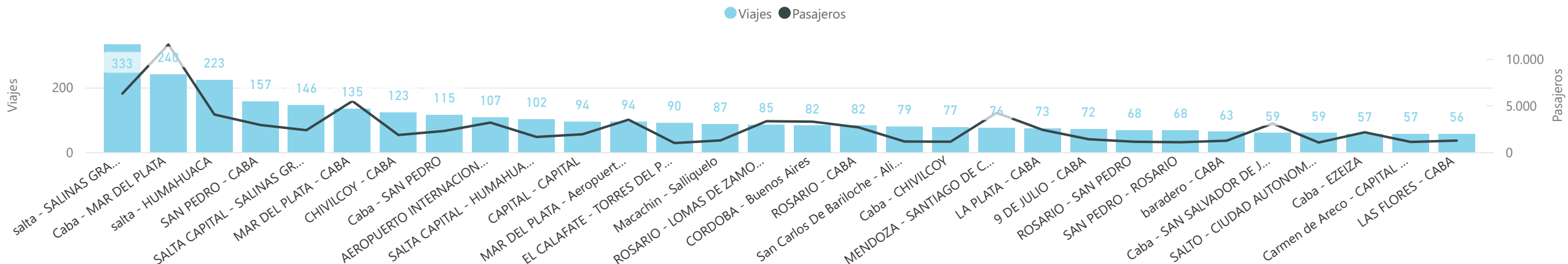
Ministerio de Transporte Argentina

CNRT CONTROL DEL TRANSPORTE

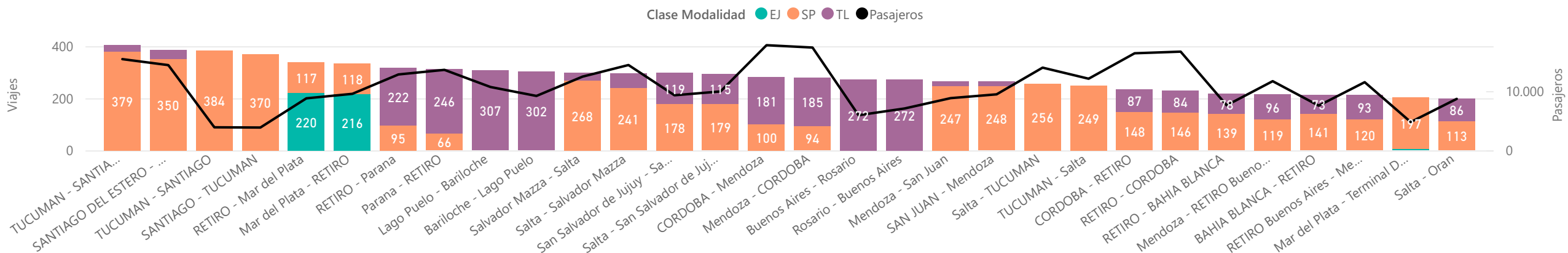
# Viajes por servicio - TOP30

## Interurbano - Abril 2023

DUT



Lista de Pasajeros

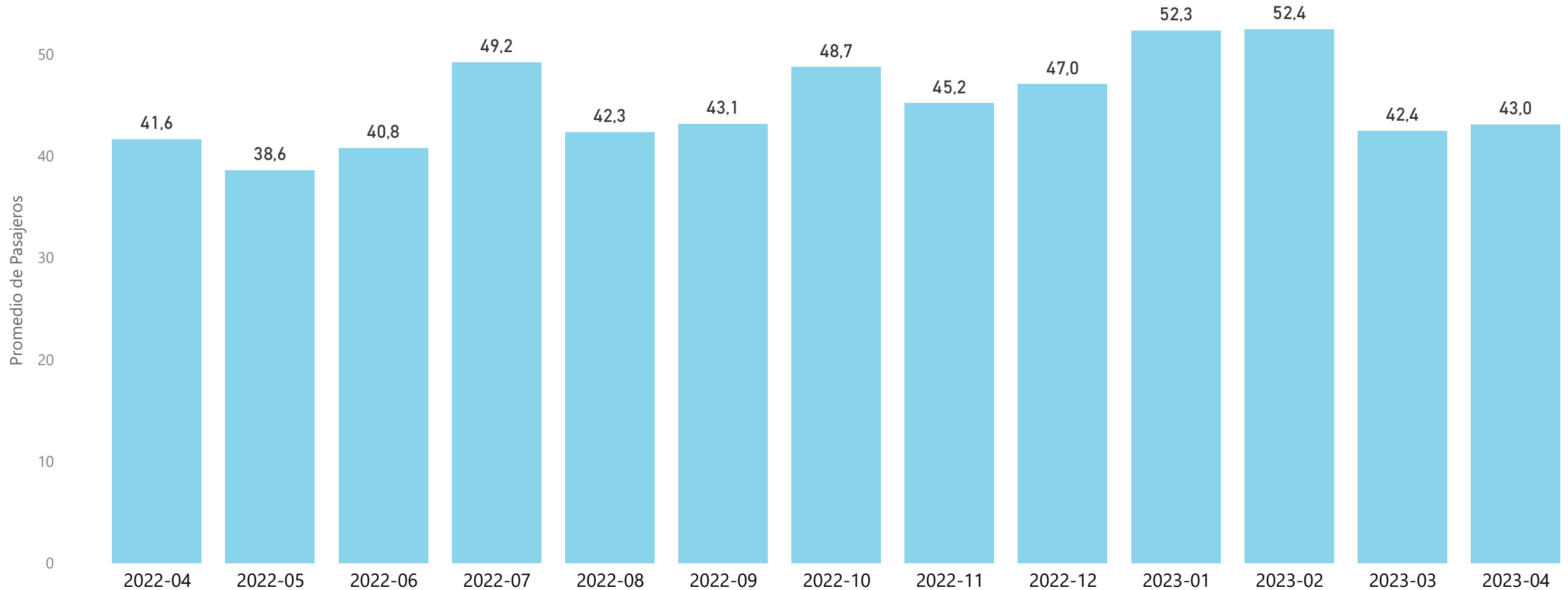


Ministerio de Transporte  
Argentina

CNRT | CONTROL DEL TRANSPORTE

# Índice de pasajeros por servicios acumulados

## Interurbano - Servicios Regulares - Abril 2022 a Abril 2023



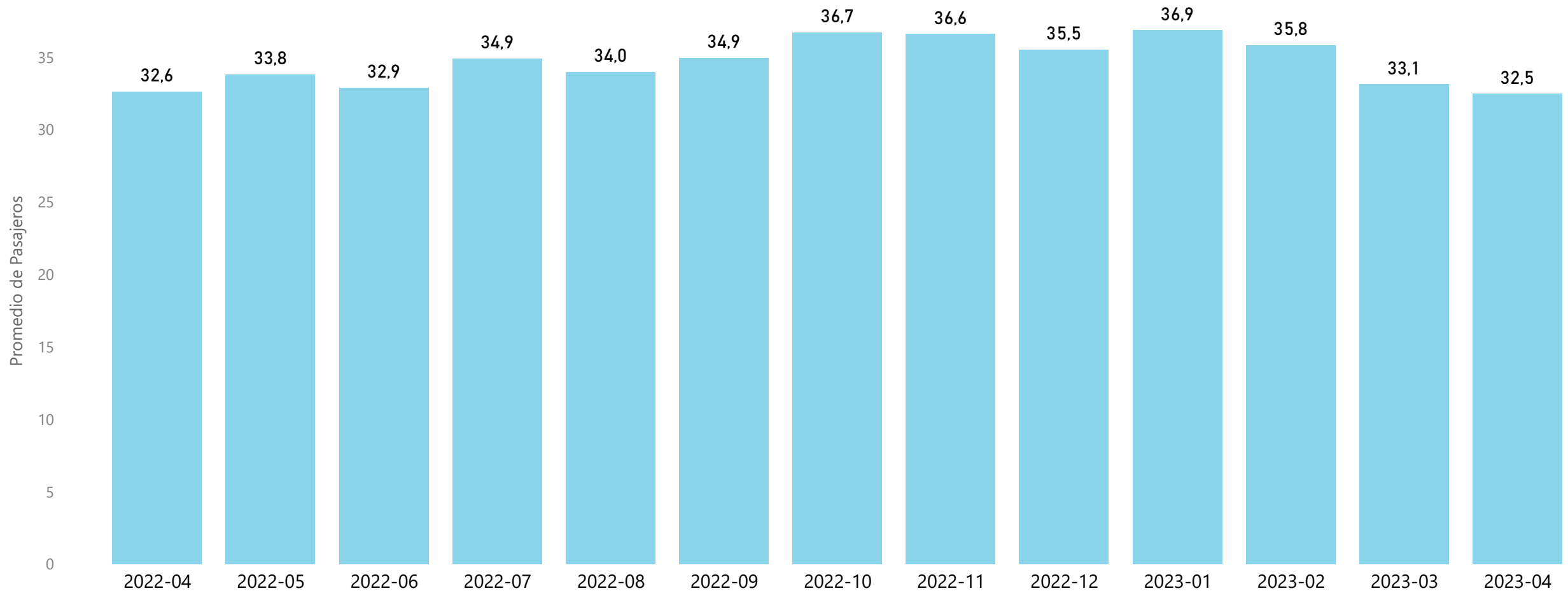
Ministerio de Transporte  
Argentina

**CNRT** | CONTROL  
DEL TRANSPORTE



# Índice de pasajeros por servicios acumulados

Interurbano - Turismo (DUT) - Abril 2022 a Abril 2023

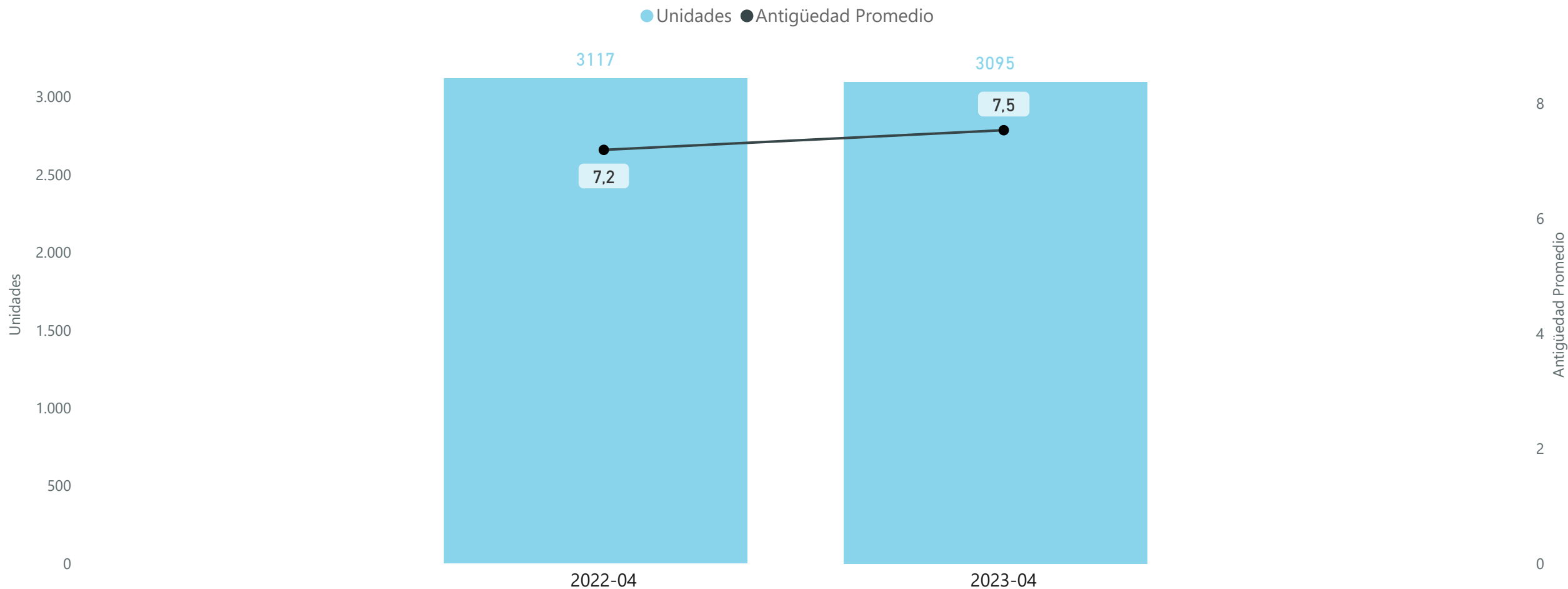


Ministerio de Transporte  
Argentina

**CNRT** | CONTROL  
DEL TRANSPORTE

# Total parque móvil

## Interurbano - Servicio Público - Abril 2022 vs Abril 2023

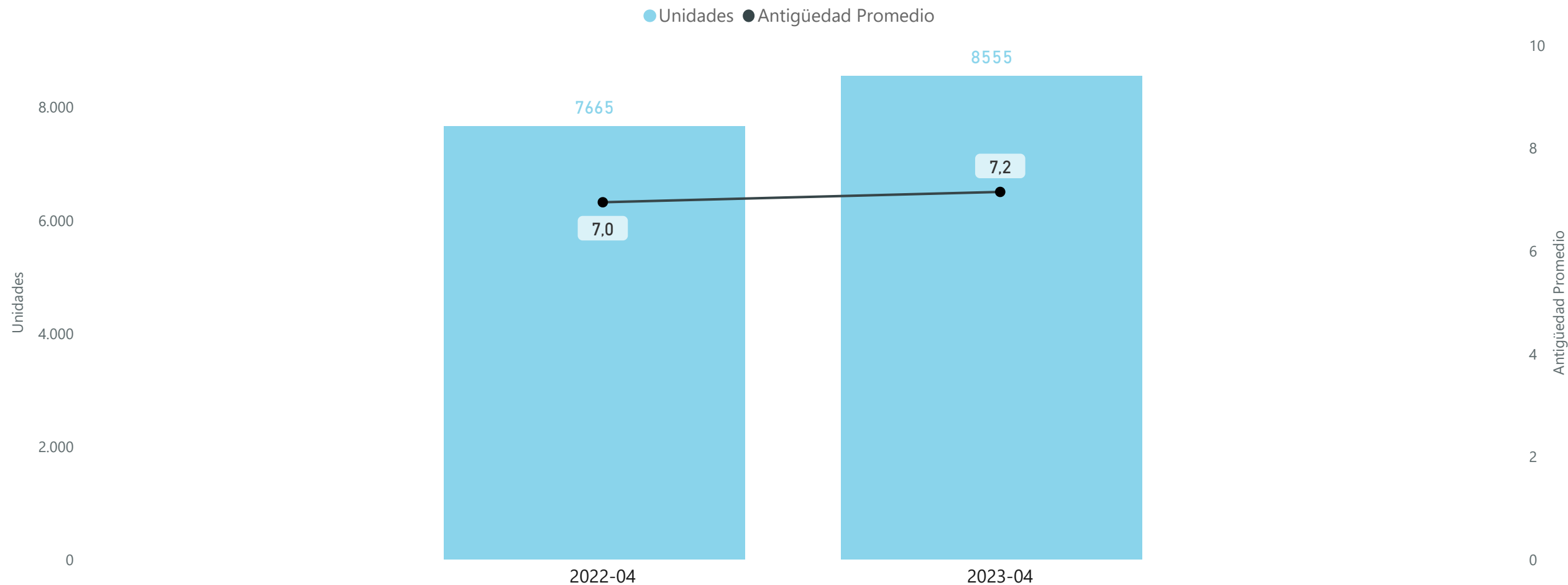


Ministerio de Transporte  
Argentina

**CNRT** | CONTROL  
DEL TRANSPORTE

# Total parque móvil

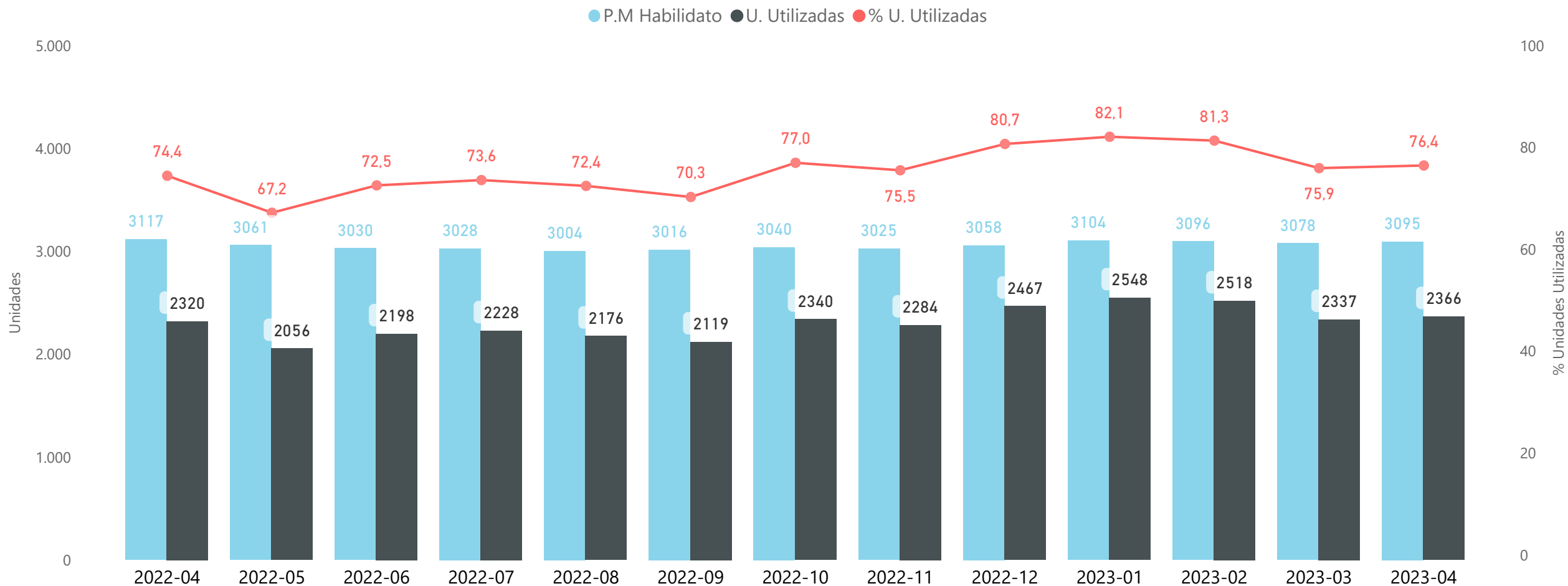
## Interurbano - Turismo (DUT) - Abril 2022 vs Abril 2023



Ministerio de Transporte  
Argentina

**CNRT** | CONTROL  
DEL TRANSPORTE

# Total parque móvil utilizado acumulado Servicios Regulares Interurbano - Servicios Regulares - Abril 2022 a Abril 2023

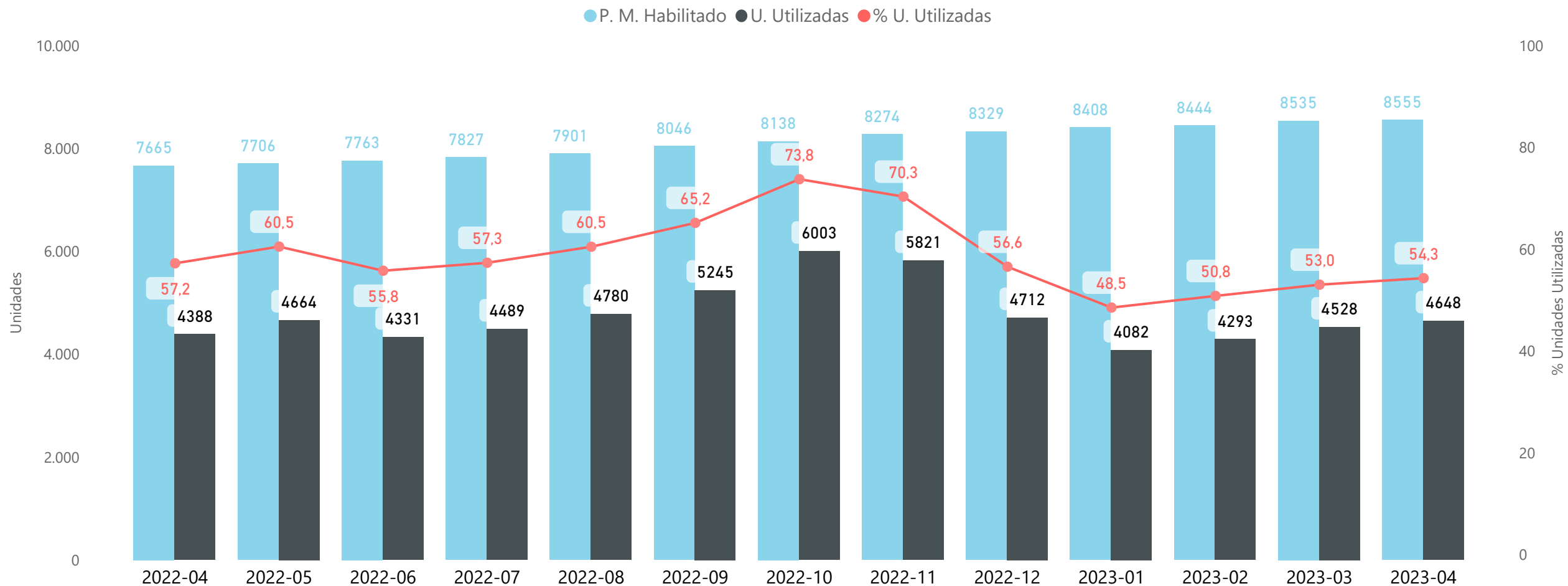


Ministerio de Transporte  
Argentina

**CNRT** | CONTROL  
DEL TRANSPORTE

# Total parque móvil utilizado acumulado (DUT)

## Interurbano - Turismo - Abril 2022 a Abril 2023

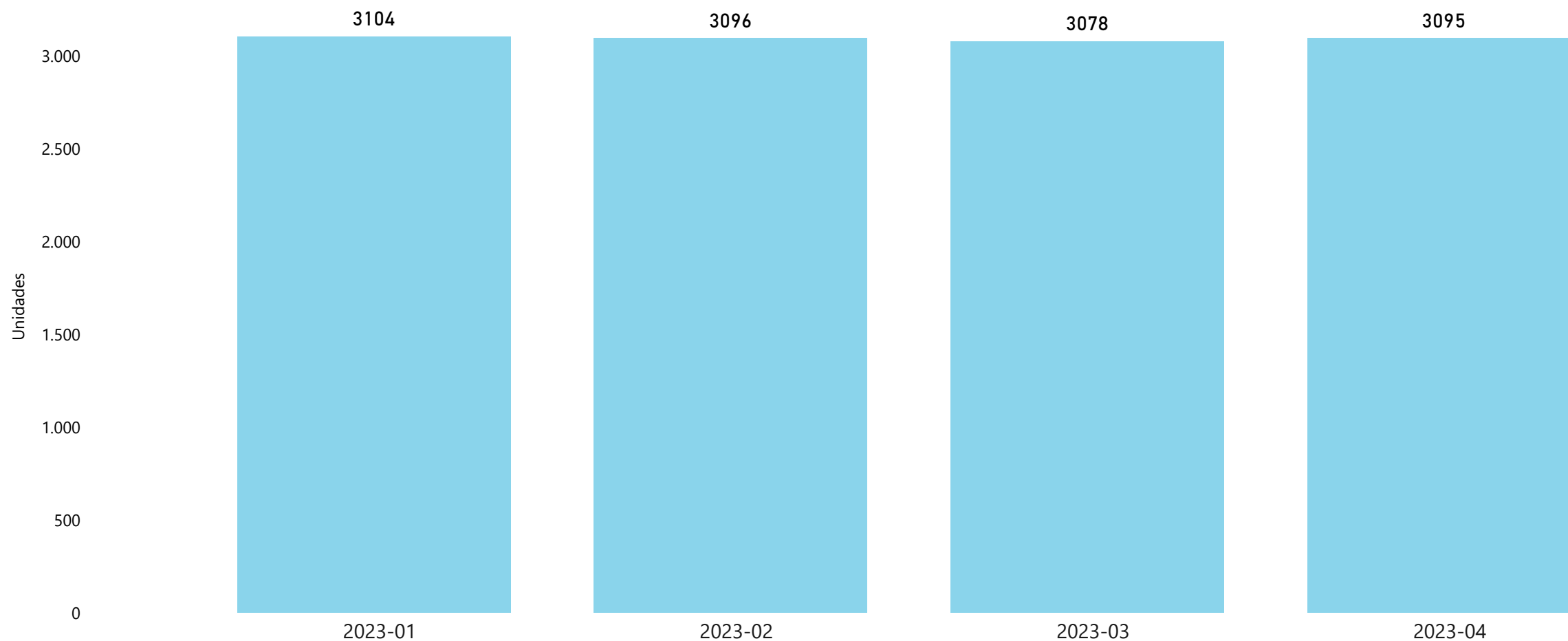


Ministerio de Transporte  
Argentina

**CNRT** | CONTROL  
DEL TRANSPORTE

# Total parque móvil acumulado

## Interurbano - Servicios Regulares - 2023

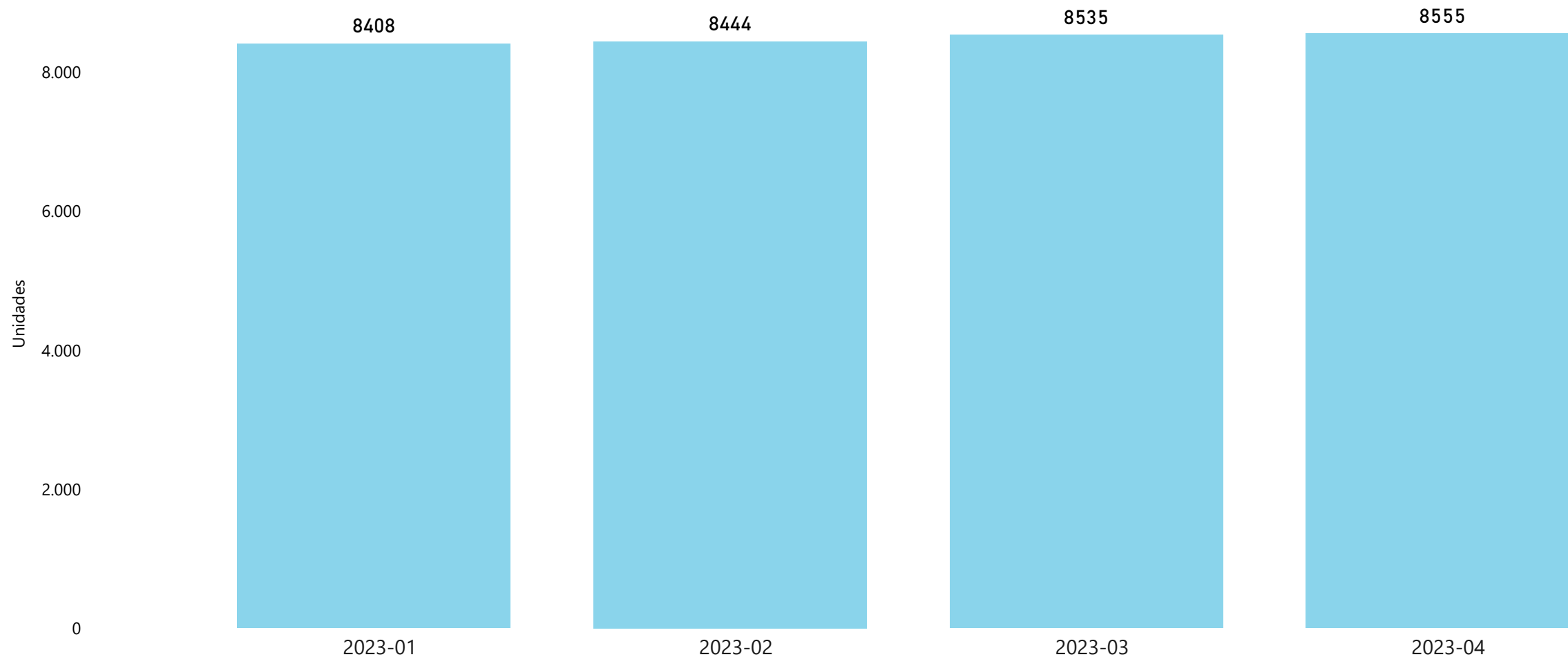


Ministerio de Transporte  
Argentina

**CNRT** | CONTROL  
DEL TRANSPORTE

# Total parque móvil acumulado

## Interurbano - Turismo - 2023

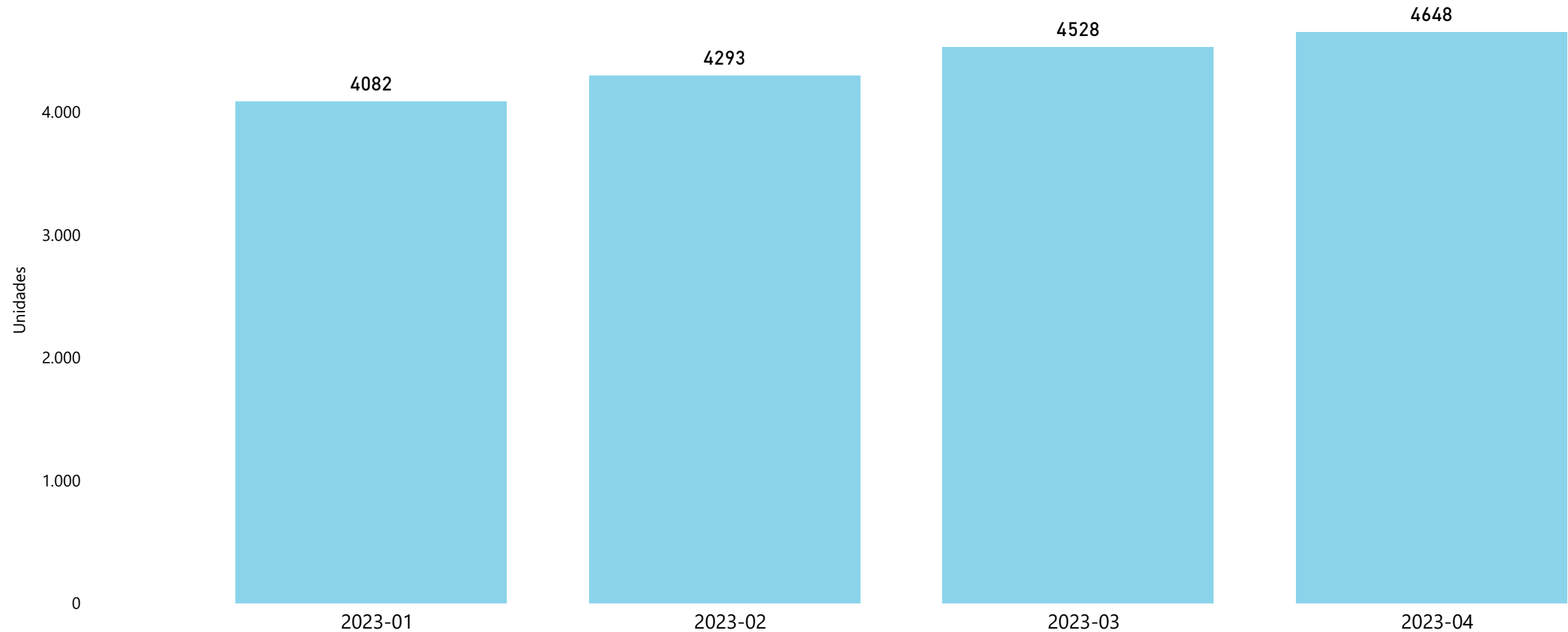


Ministerio de Transporte  
Argentina

**CNRT** | CONTROL  
DEL TRANSPORTE

# Total parque móvil acumulado utilizado (DUT)

## Interurbano - Turismo - 2023



Ministerio de Transporte  
Argentina

**CNRT** | CONTROL  
DEL TRANSPORTE



## Reporte estadístico mensual - Aspectos a destacar

---

De las gráficas observadas se desprende que en Servicios Regulares durante Abril del presente año se realizaron un 9,1% más de servicios que durante Abril del año 2022, y se transportaron un 12,8% más pasajeros.

En Servicios de Turismo (DUT), en comparación a Abril del año anterior durante el mismo periodo del presente año se realizaron 2,4% menos servicios y se transportaron 2,9% menos de pasajeros.

Sumando los servicios y pasajeros transportados por periodo, se observa una variación positiva de un periodo al otro en ambos ejes de medición. Durante Abril del año 2022 se realizaron 60.055 servicios, mientras que durante Abril del presente año se realizaron 63.197, en cuanto a los pasajeros transportados, durante Abril del año anterior se transportaron 2.319.244 pasajeros, mientras que para Abril del presente año el total fue de 2.513.829 pasajeros. En resumen, sumando los valores de Servicios Regulares y DUT; durante Abril del presente año se realizó un 5,2% más de servicios y se transportó un 8,4% más de pasajeros que durante el mes de Abril del año 2022.



Ministerio de Transporte  
Argentina

**CNRT** | CONTROL  
DEL TRANSPORTE

## Reporte estadístico mensual - Aspectos a destacar

---

En cuanto a los pasajeros transportados por corredor se presentan tanto los de turismo (DUT) como los de Servicios Regulares (Ejecutivo, Servicio Público y Tráfico Libre). En el primero de ellos los corredores con mayor afluencia de pasajeros fueron CABA - Mar del plata y Salta - Salinas Grandes, mientras que en los Servicios Regulares los corredores con mayor cantidad de pasajeros durante el mes de análisis fueron Córdoba - Mendoza y Mendoza - Córdoba.

En cuanto a los viajes por servicio para Turismo los corredores con mayor afluencia fueron Salta - Salinas Grandes y CABA - Mar del Plata, por otro lado, los corredores con mayor cantidad de viajes por Servicios Regulares fueron Tucumán - Santiago del Estero y Santiago del Estero - Tucumán.

Con respecto al índice de pasajeros por servicios, en Servicios Regulares el índice de pasajeros durante Abril del 2022 fue de 41,6 mientras que para Abril del 2023 fue de 43 lo que marca una suba del 3,4%. En cuanto al índice de pasajeros acumulado en servicios DUT, el mismo experimentó una baja del 0,3% siendo de 32,6 en el mes de Abril del año pasado y de 32,5 en Abril del presente año.



Ministerio de Transporte  
Argentina

**CNRT** | CONTROL  
DEL TRANSPORTE

## Reporte estadístico mensual - Aspectos a destacar

A partir de los registros de Parque Móvil Habilitado ante esta Comisión, el Parque Móvil en Servicios Regulares en Abril del año 2023 cerró con un total de 3.095 unidades, un 0,7% menos que en Abril del año anterior.

Asimismo, en lo que refiere a la cantidad de unidades diferentes utilizadas en Servicios Regulares, a partir de lo declarado mediante Lista de Pasajeros vemos que aumentó un 2%, pasando de 2.320 unidades a 2.366 en Abril del 2023. En cuanto a la evolución de la Antigüedad Promedio del parque automotor observamos que también aumentó en un 4,2% respecto al mismo período del año anterior.

En cuanto al Parque Móvil Habilitado para Turismo en Abril del 2022 contaba con 7.665 unidades, en Abril del presente año cerró con 8.555 unidades, lo que representa un incremento del 11,6%. Asimismo, en lo que refiere a la cantidad de unidades diferentes utilizadas en Servicios de Turismo (DUT), hubo un incremento del 5,9% pasando de 4.388 unidades en Abril del año 2022 a 4.648 unidades en Abril del año 2023. En cuanto a la evolución de la Antigüedad Promedio en las unidades para servicios de Turismo (DUT), esta tuvo un incremento del 2,9% entre los periodos comparados.

A partir de estos datos se puede construir un índice de utilización del Parque Móvil habilitado tanto para Servicios Regulares como para Servicios de Turismo (DUT). Para Abril del año 2022 la utilización de Parque Móvil de Servicios Regulares fue del 74,4% mientras que para Turismo (DUT) fue del 57,2% en tanto que para Abril del presente año el porcentaje de parque utilizado fue del 76,4% y 54,3% respectivamente.



Ministerio de Transporte  
Argentina

**CNRT** | CONTROL  
DEL TRANSPORTE



**Argentina**

**Ministerio de Transporte**