

Informe mensual Octubre 2019



Ministerio de Transporte
Argentina

CNRT | CONTROL
DEL TRANSPORTE

Reporte estadístico mensual

➤ Período: Octubre 2019

➤ Alcance: El presente documento constituye el Informe mensual de estadística del Transporte interurbano de pasajeros de Jurisdicción Nacional (servicios regulares, y turismo con datos desde abril) y el parque móvil correspondiente al mes de octubre 2019, desarrollado por el Área de Estadísticas de la Gerencia de Control Técnico Automotor, de la Comisión Nacional de Regulación del Transporte

➤ Origen de datos utilizados:

- Transporte Interurbano (Base Lista de pasajeros y Base DUT)
- Parque Móvil (Base Registro de Parque Móvil)



información estadística

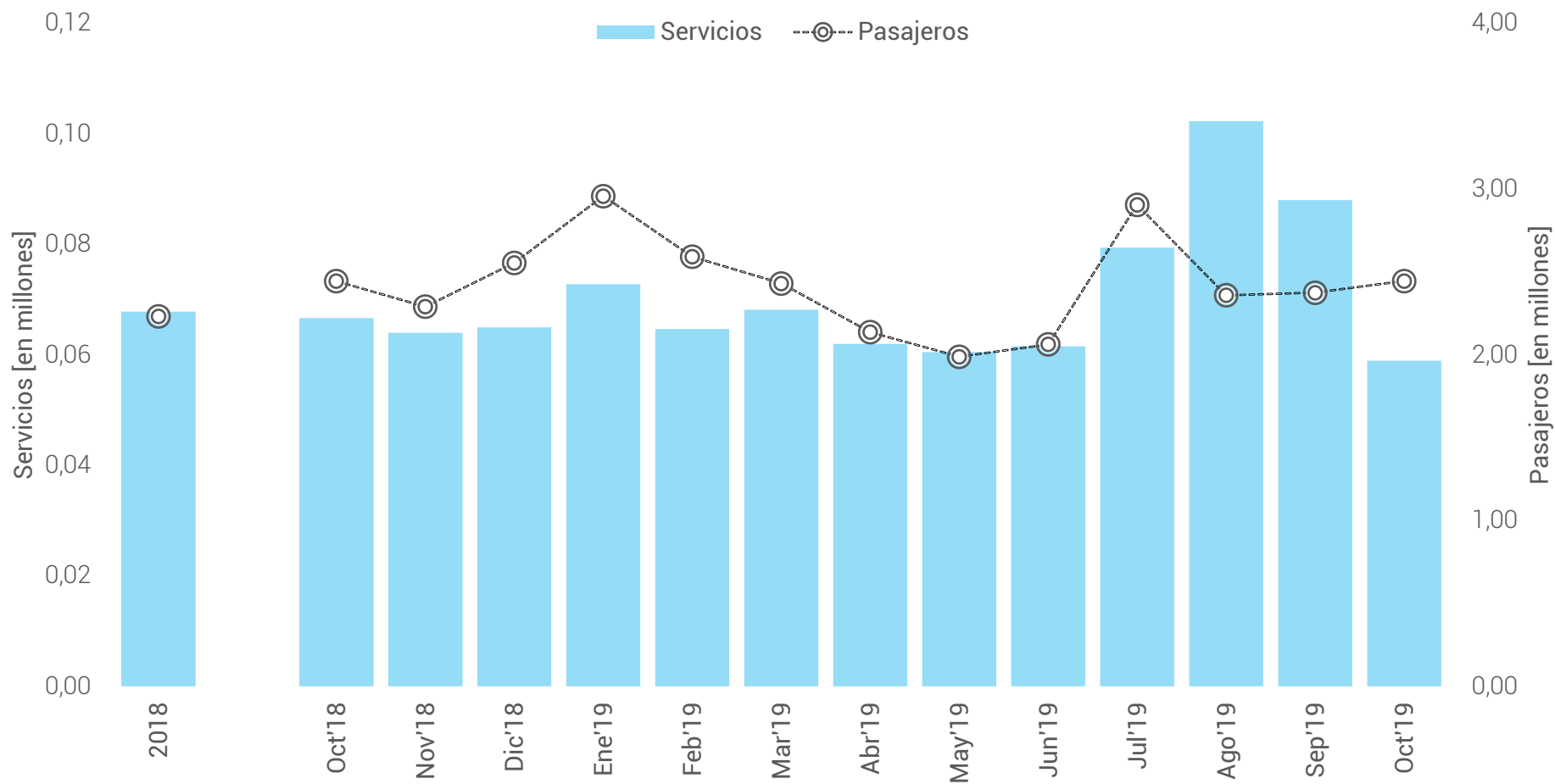


Ministerio de Transporte
Argentina

CNRT | CONTROL
DEL TRANSPORTE

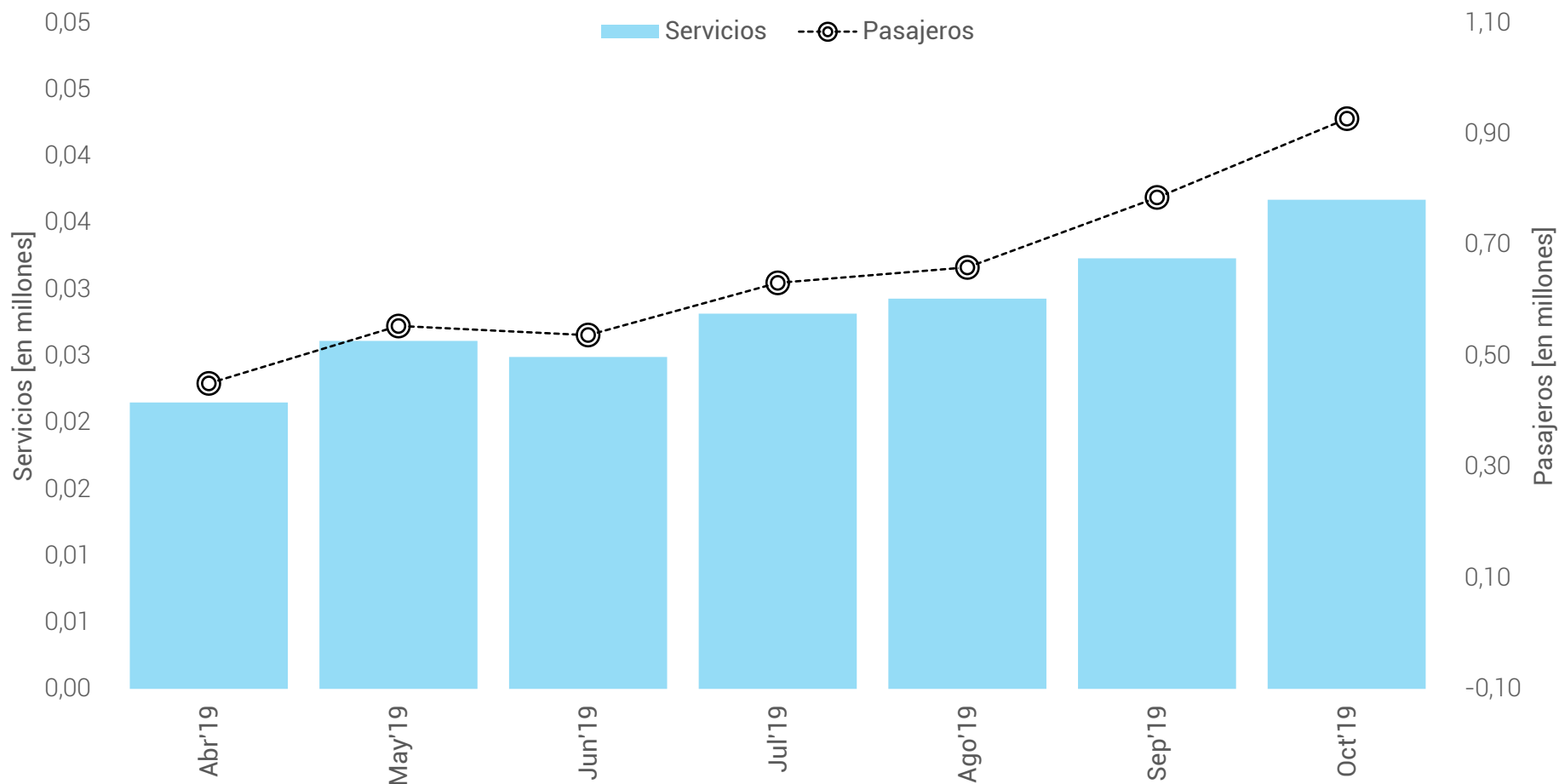
Pasajeros y servicios totales – Interurbano – Servicios regulares

Octubre 2019



Pasajeros y servicios totales – Interurbano – Turismo (DUT)


Octubre 2019



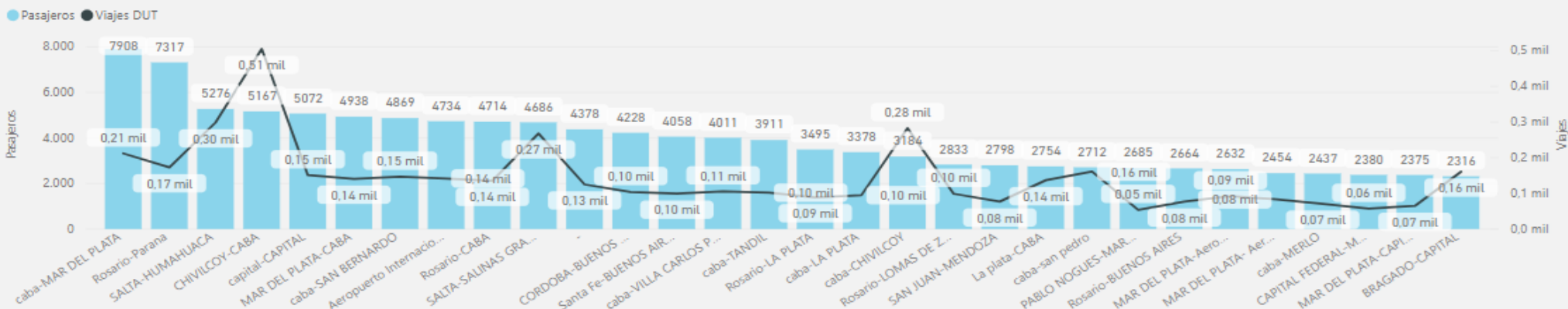
Pasajeros por servicio – Interurbano – Lista de pasajeros y DUT TOP30 – Octubre 2019

CNRT | CONTROL DEL TRANSPORTE

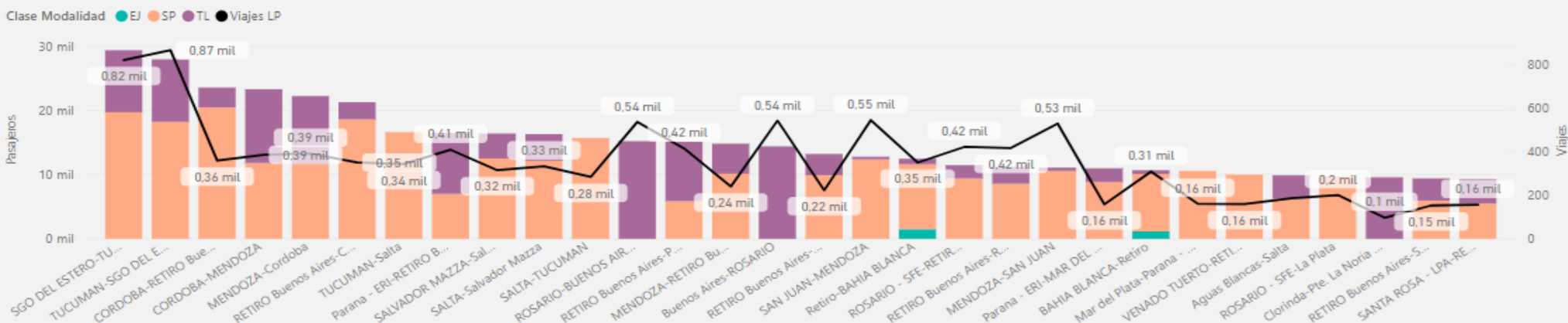
Servicios de Ámbito Interurbano

 Ver Filtros

DUT



Lista de Pasajeros



Ministerio de Transporte
Argentina

CNRT | CONTROL DEL TRANSPORTE

Viajes por servicio – Interurbano – Lista de pasajeros y DUT TOP30 – Octubre 2019

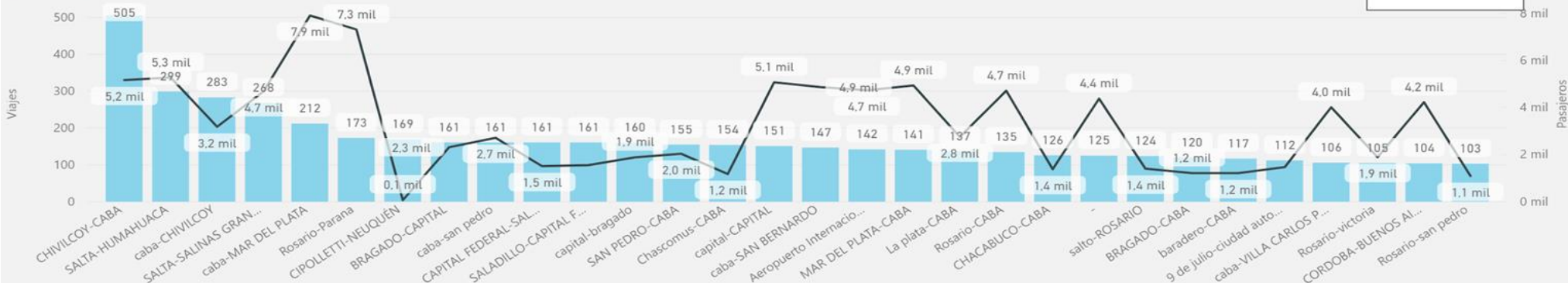
CNRT | CONTROL DEL TRANSPORTE

Servicios de Ámbito Interurbano

Ver Filtros

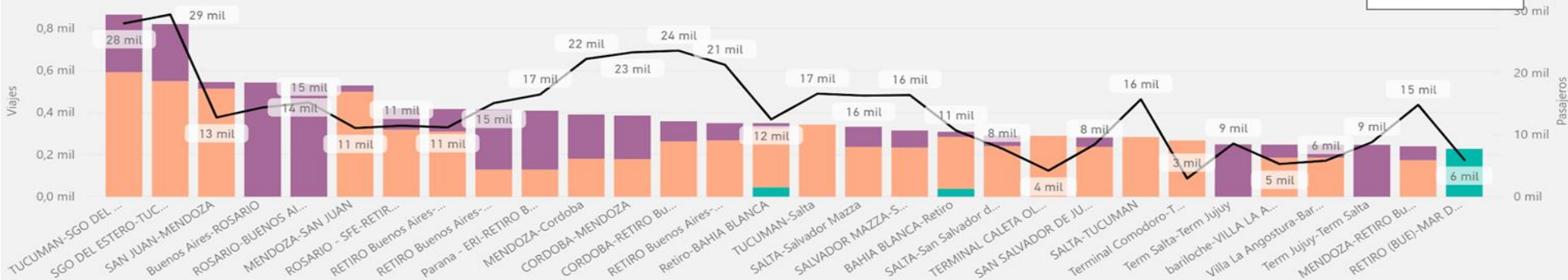
DUT

● Viajes DUT ● Pasajeros



Lista de Pasajeros

Clase Modalidad ● EJ ● SP ● TL ● Pasajeros

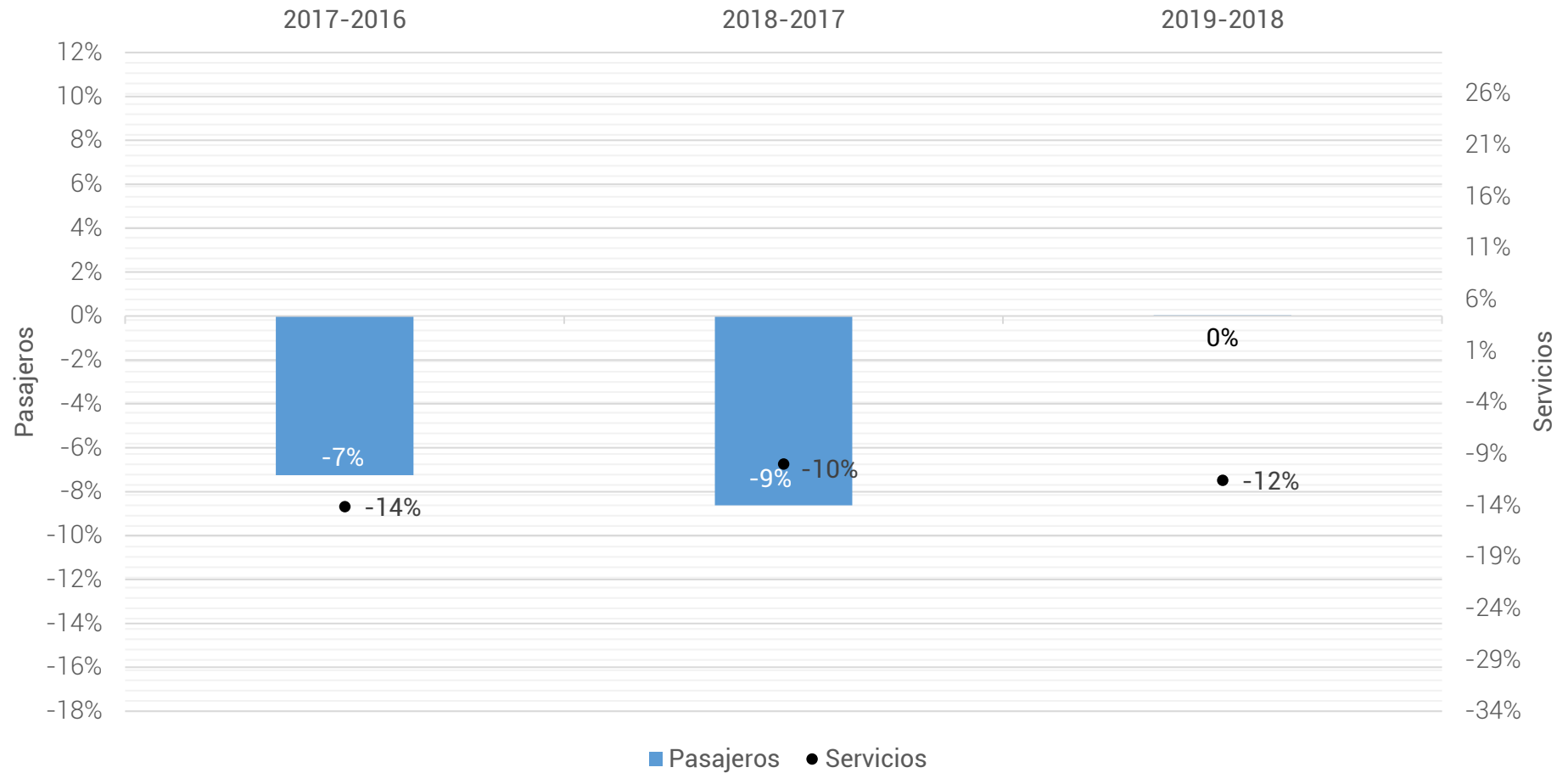


Ministerio de Transporte
Argentina

CNRT | CONTROL DEL TRANSPORTE

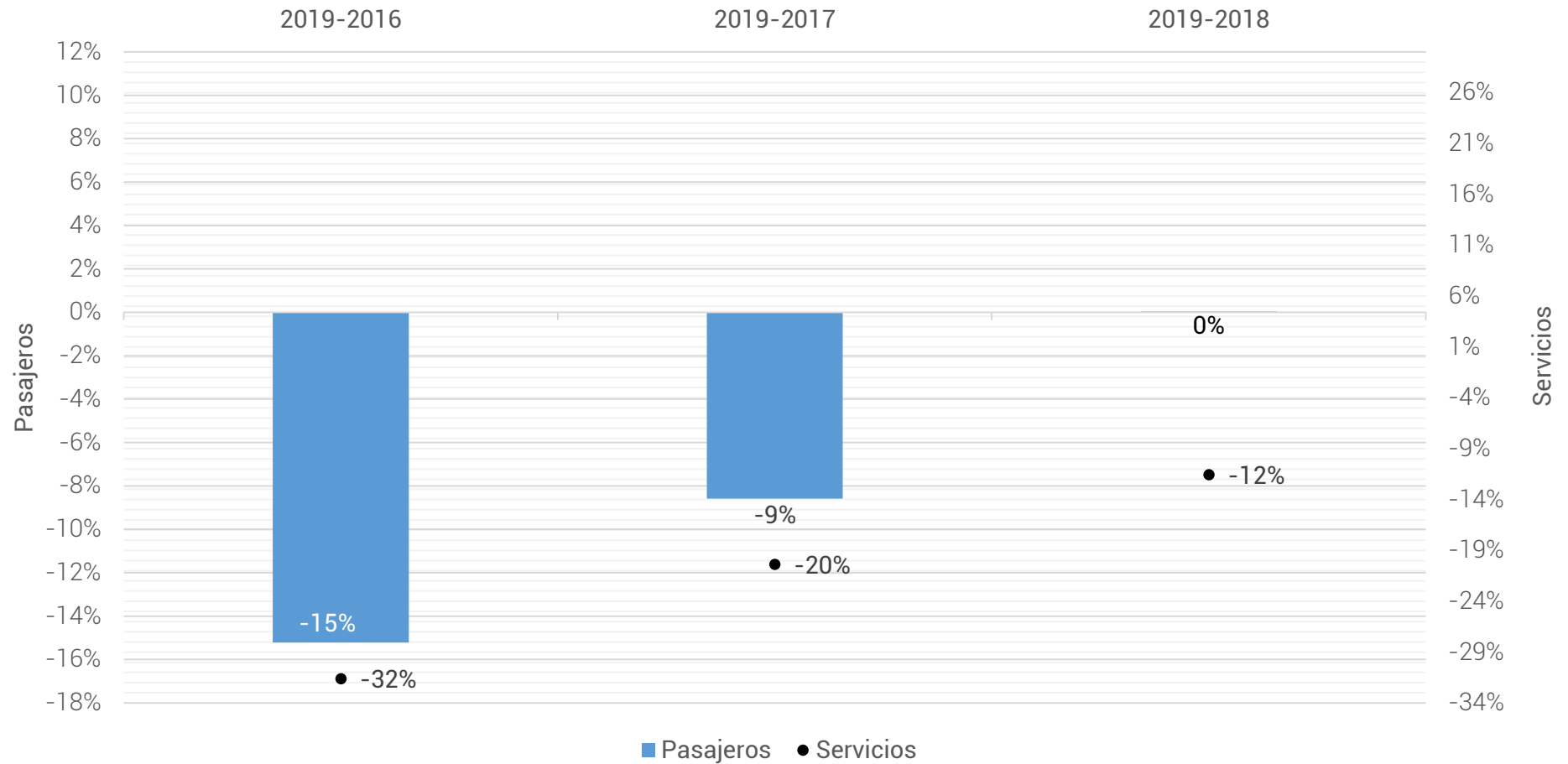
Pasajeros y servicios totales – Interurbano

Variación Octubre 2016-2017-2018-2019



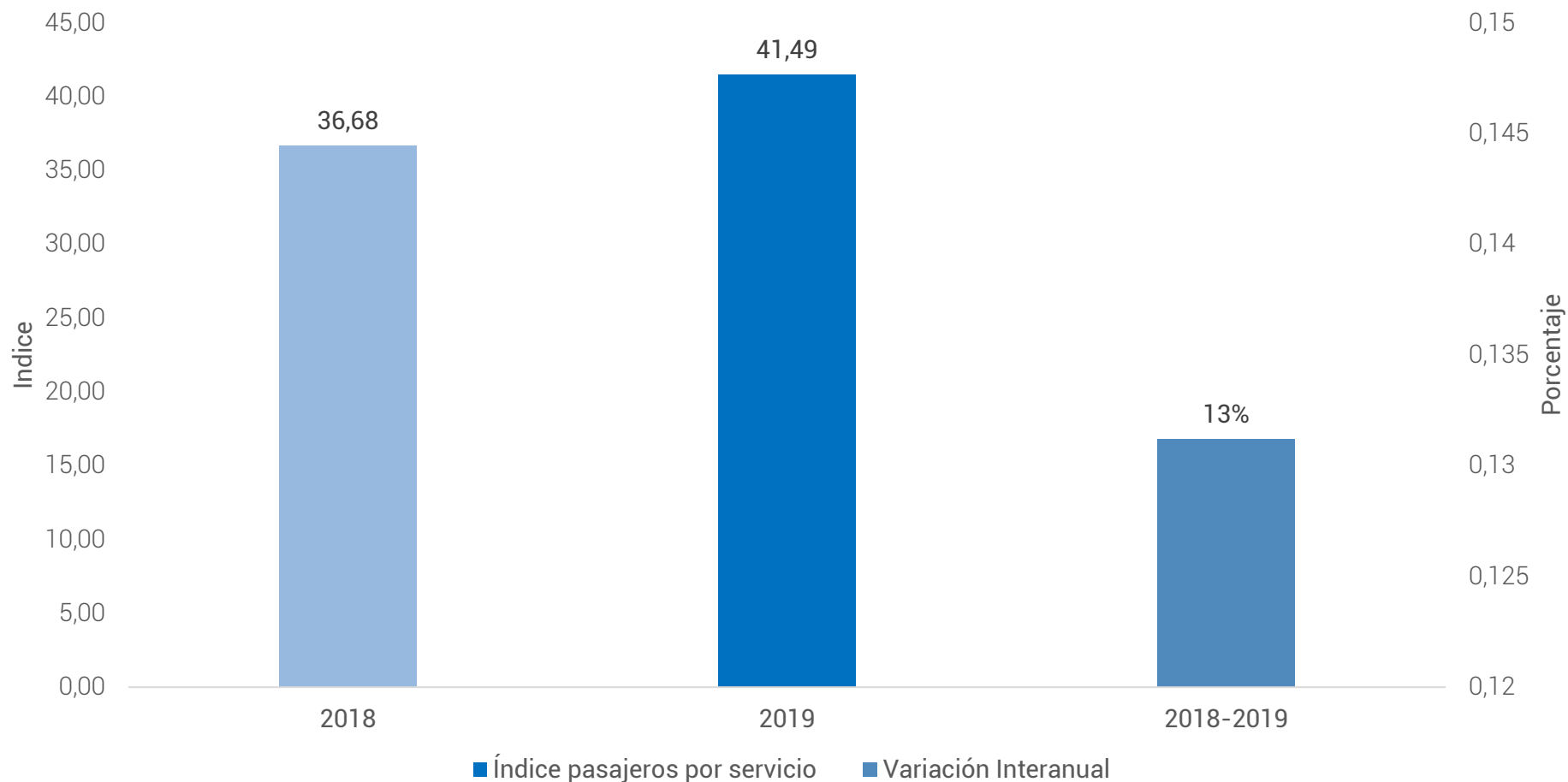
Pasajeros y servicios totales – Interurbano

Variación Octubre 2016-2017-2018-2019



Índice de pasajeros por servicios – Interurbano

Variación mensual – Octubre 2018 vs Octubre 2019

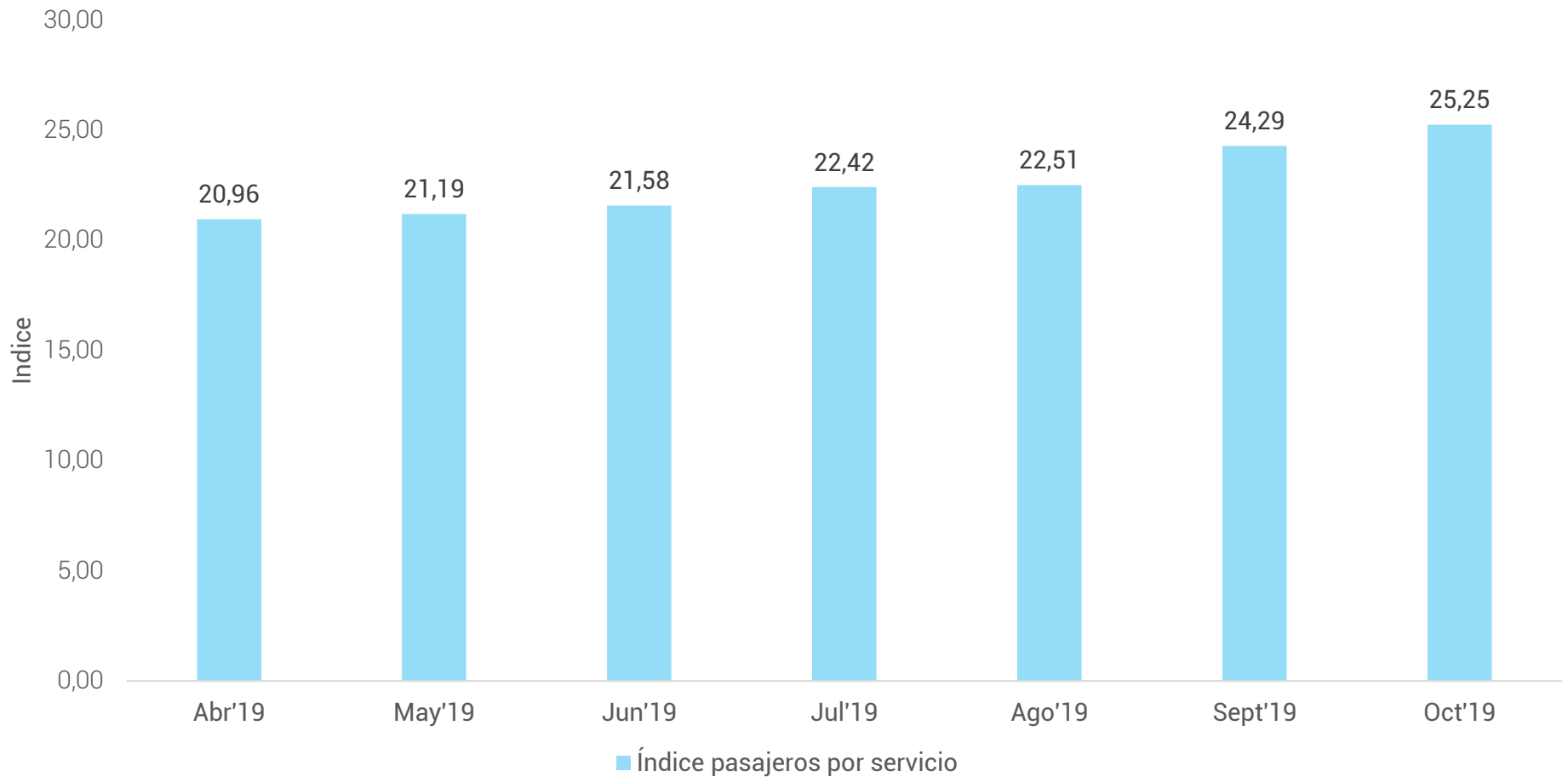


Ministerio de Transporte
Argentina

CNRT | CONTROL
DEL TRANSPORTE

Índice de pasajeros por servicios acumulado – Turismo (DUT)

Octubre 2019



Reporte estadístico Mensual – Aspectos a destacar

De las gráficas observadas se desprende que la cantidad de pasajeros transportados en servicios regulares aumentó en el mes de octubre de 2019 comparado con igual período del año anterior en un 0,4%. En tanto que la cantidad de servicios realizados también aumentó un 14,29% en el mes de octubre de 2019 respecto a igual mes del año anterior.

En cuanto a servicio de turismo (DUT) vemos que se transportaron 140.000 pasajeros más que el mes anterior, es decir un 17,72% mientras que los servicios aumentaron un 33,33%.

En cuanto a los pasajeros transportados por corredor se presentan tanto los de turismo (DUT) como los de servicios regulares (Ejecutivo, Servicio Público y Tráfico Libre). En el primero de ellos los corredores con mayor afluencia de pasajeros fueron C.A.B.A. – Mar del Plata y Rosario - Paraná, mientras que en los servicios regulares los corredores con mayor cantidad de pasajeros durante el mes de análisis fueron Aguas Blancas – Salta y Bahía Blanca - Retiro.

En cuanto a los viajes por servicio para turismo los corredores con mayor afluencia fueron Chivilcoy – C.A.B.A y Salta – Humahuaca , por otro lado los corredores con mayor cantidad de viajes por servicios regulares fueron Tucumán – Santiago del Estero y Santiago del Estero – Tucumán.



Reporte estadístico Mensual – Aspectos a destacar

Podemos observar que la variación total de pasajeros y servicios totales entre octubre de 2016 y octubre de 2019 fue de -15% y -32% respectivamente, si comparamos el mismo mes de octubre 2019 frente a octubre 2017 vemos que la variación los pasajeros transportados disminuyó un 9% mientras que los servicios también disminuyeron un 20%. Finalmente si comparamos el mes de análisis frente a igual período del año 2018 vemos que los pasajeros se mantuvieron estables y que los servicios disminuyeron un 12%.

Con respecto al índice de pasajeros por servicios, denotamos que aumentó un 13% en relación al mes de octubre del 2018, pasando de 36,68 a 41,49 respectivamente.

Vemos que el índice de pasajeros acumulado en servicios DUT presentó un aumento progresivo pasando de 20,96 en abril 2019 a 25,25 en octubre del mismo año.



|parque |móvil



Ministerio de Transporte
Argentina

CNRT | CONTROL
DEL TRANSPORTE

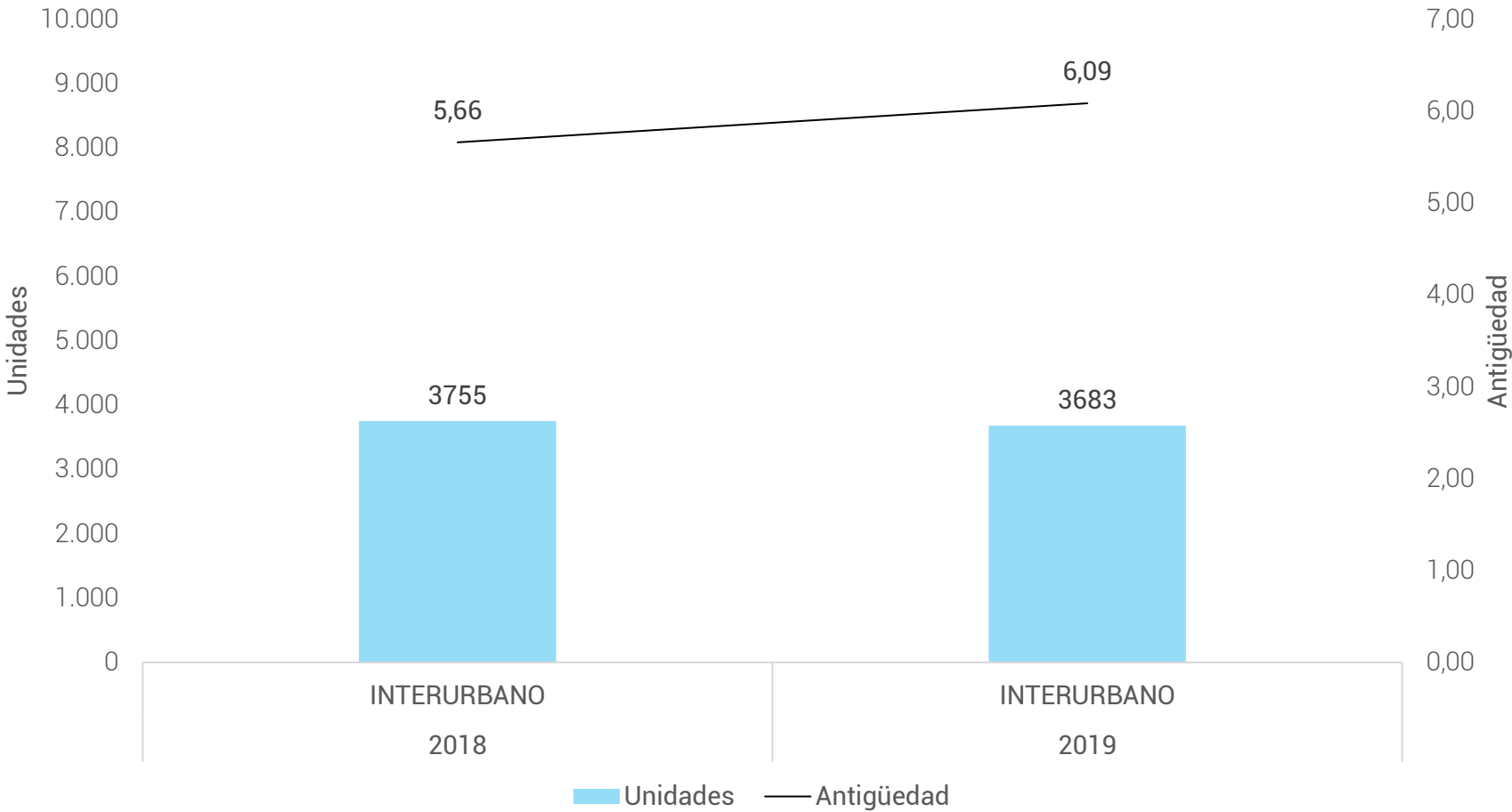
Distribución del parque móvil por chasis y carrocería para M3 con antigüedad – SP y TL – Interurbano - Octubre 2019

Tipo de carrocería	Categoría técnica	Chasis Marca	Unidades	Antigüedad Promedio
MIDIBUS	M3	Agrale	2	2,50
MIDIBUS	M3	Iveco	1	0,00
MIDIBUS	M3	Mercedes Benz	4	2,50
ÓMNIBUS	M3	Agrale	1	4,00
ÓMNIBUS	M3	Mercedes Benz	92	7,96
ÓMNIBUS	M3	Puma	3	7,00
ÓMNIBUS	M3	Scania	82	3,23
ÓMNIBUS	M3	Volkswagen	15	4,80
ÓMNIBUS	M3	Volvo	7	4,71
ÓMNIBUS DOBLE PISO	M3	Mercedes Benz	1857	7,52
ÓMNIBUS DOBLE PISO	M3	Scania	1181	4,46
ÓMNIBUS DOBLE PISO	M3	Volvo	298	5,11
ÓMNIBUS PISO ALTO	M3	Agrale	1	2,00
ÓMNIBUS PISO ALTO	M3	Mercedes Benz	17	1,82
ÓMNIBUS PISO ALTO	M3	Scania	8	2,00
ÓMNIBUS PISO ALTO	M3	Volkswagen	22	2,05
ÓMNIBUS PISO Y MEDIO	M3	Scania	2	11



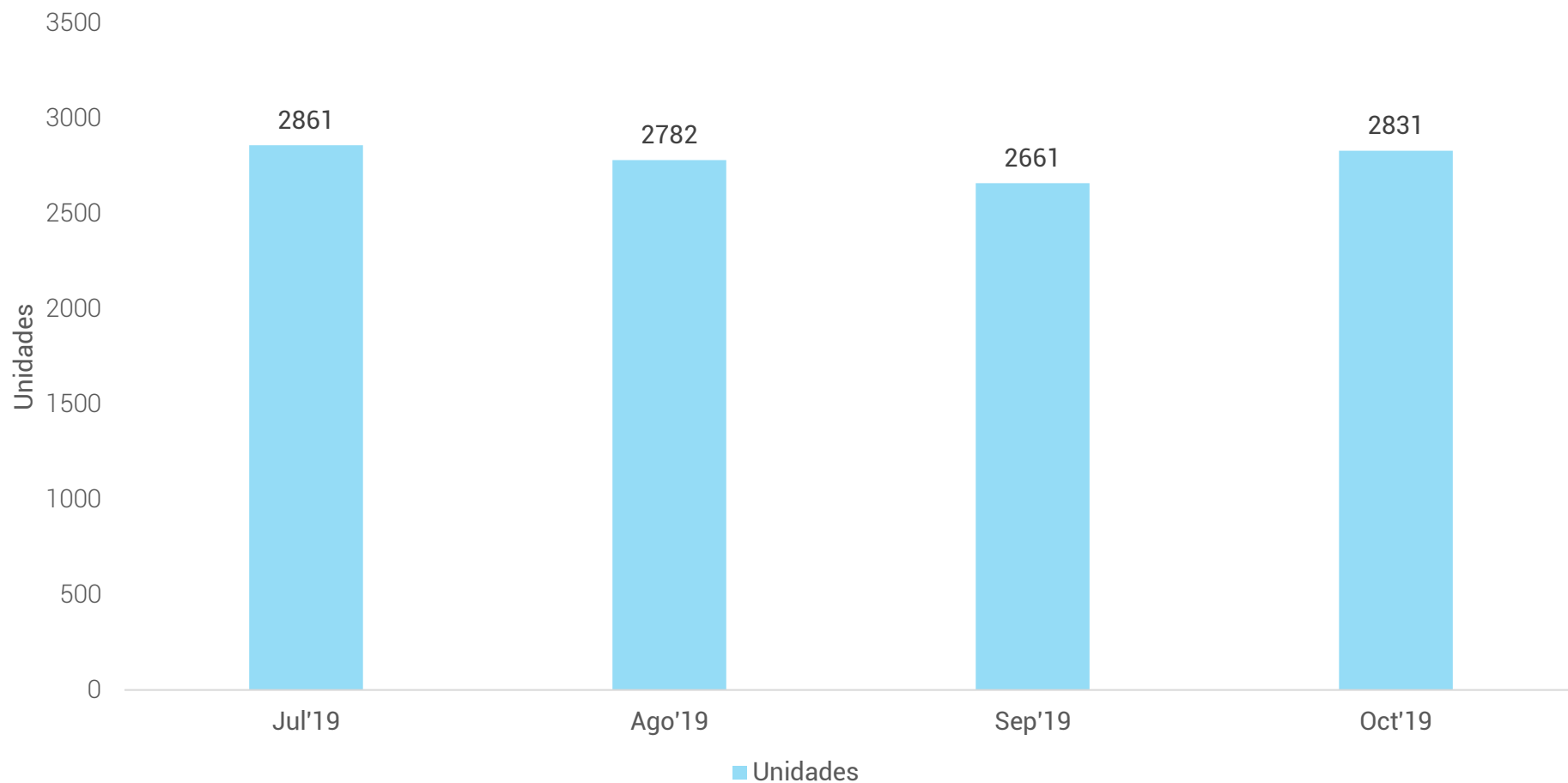
Total parque móvil – Servicios regulares

Octubre 2018 vs Octubre 2019



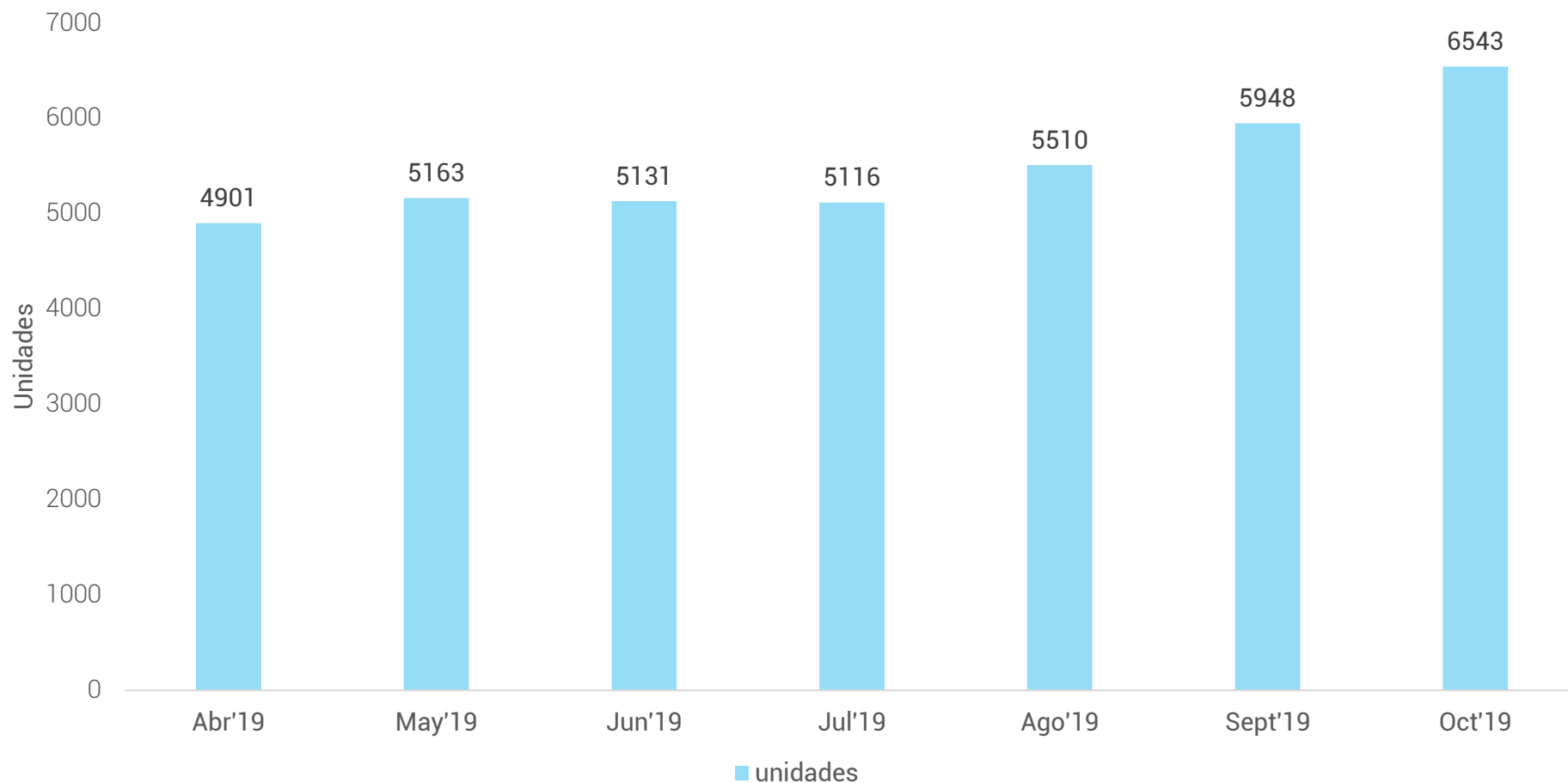
Total parque móvil acumulado – Servicios Regulares (LP)

Octubre 2019



Total parque móvil acumulado – Turismo (DUT)

Octubre 2019



Ministerio de Transporte
Argentina

CNRT | CONTROL
DEL TRANSPORTE

Reporte estadístico Mensual – Aspectos a destacar

A partir de los registros de Parque Móvil Habilitado ante esta Comisión, vemos que el total de unidades en el transporte interurbano durante el mes de octubre descendió un 1,91%, pasando de 3.755 a 3.683 unidades.

En cuanto a la evolución de la antigüedad promedio podemos ver, como mencionamos en el párrafo anterior que la cantidad de unidades disminuyó y a su vez se incrementó en un 7,60% la edad del parque respecto al mismo período de año anterior por lo que podemos inferir que hubo una menor renovación del parque automotor.





Argentina Ministerio de Transporte