


1- Seleccionar la opción AFIP como forma de identificarse. La página lo dirigirá para la carga de CUIT y Clave Fiscal.



The image shows a screenshot of the 'Trámites a Distancia' website. At the top, there is a navigation bar with links for 'INICIO', 'TRÁMITES', 'REGISTROS PÚBLICOS', and 'CONSULTA TU EXPEDIENTE'. Below this, there are buttons for 'ANSES', 'NIC NO RESIDENTES', 'AFIP', and 'CON DNI'. The 'AFIP' button is highlighted with a red box and an arrow. The main content area features a large banner with the text 'Hacé trámites estés donde estés' and 'Hacé click aquí y enterate cómo'. Below the banner, there is a blue navigation bar with links for 'TRÁMITES', 'TURNOS', 'DEPENDENCIAS', 'CLAVE FISCAL', and 'PRENSA'. The AFIP logo and the text 'IMPOSITIVA ADUANA SEGURIDAD SOCIAL' are also visible. The bottom part of the image shows a man sitting at a desk with a laptop, and a form titled 'INGRESO CON CLAVE FISCAL' is overlaid on the right. The form has a red box around the input field for 'Tu número de CUIL/CUIT/CDI' and a 'SIGUIENTE' button.

La cuenta de usuario es el escritorio virtual a través del cual el usuario de TAD puede iniciar trámites, hacer presentaciones, acceder a sus trámites iniciados, sus tareas, documentos, notificaciones oficiales y comunicaciones. Es importante destacar que hay una mínima variación del trámite si quien solicita la inscripción es una persona física o jurídica.

1.1 Personas Físicas ingresando a Trámites a Distancia

En caso que la empresa solicitante sea unipersonal, esto es, que el CUIT de la empresa sea coincidente con quien se loguea en TAD, el trámite se inicia de forma directa. Cuando ingrese en la plataforma, mediante la barra de búsqueda puede cargar el nombre del trámite a utilizar, con la finalidad de reducir las opciones de trámites disponibles. Luego, deberá seleccionar el botón “INICIAR TRÁMITE” para iniciar el proceso de **Capacitación PYME – Inscripción**



Trámites a Distancia
Presidencia de la Nación

INICIAR TRÁMITE MIS TRÁMITES NOTIFICACIONES APODERADOS CONSULTA

JULIO CESAR GUERRERO BUSTAMANTE ▾

Iniciar Trámite

Busca tu trámite por Nombre, Organismo o Temática relacionada

Busqueda de trámite por:

capacitacion pyme

Se encontraron 2 resultados

Organismo

- NIC Argentina
- Ministerio del Interior, Obras Públicas y Vivienda
- Ministerio de Justicia y Derechos Humanos
- Servicio Nacional de Sanidad y Calidad Agroalimentaria - SENASA
- Ente Nacional de Comunicaciones - ENACOM
- Sistema Federal de Medios y Contenidos Públicos
- Secretaría Legal y Técnica
- Prefectura Naval Argentina
- Administración de Drogas Nacionales

Capacitación PYME – Inscripción
#Ministerio de Producción y Trabajo
Podes organizar cursos en tu empresa para tus empleados, capacitarlos en Universidades e Instituciones Públicas o Privadas o por medio de actividades asistidas (desarrolladas dentro de las instalaciones de las empresas por un "Experto Pyme"). El Ministerio de Producción y Trabajo otorga un certificado electrónico de Crédito Fiscal utilizable para la cancelación de impuestos nacionales hasta el 100% del costo de la capacitación.

DETALLES **INICIAR TRÁMITE**

Capacitación PYME - Rendición
#Ministerio de Producción y Trabajo
Podes organizar cursos en tu empresa para tus empleados, capacitarlos en Universidades e Instituciones Públicas o Privadas o por medio de actividades asistidas (desarrolladas dentro de las instalaciones de las empresas por un "Experto Pyme"). El Ministerio de Producción y Trabajo otorga un certificado electrónico de Crédito Fiscal utilizable para la cancelación de impuestos nacionales hasta el 100% del costo de la capacitación.

En la parte superior de la pantalla, aparecerán los pasos requeridos para dar inicio a un trámite, señalando en qué etapa se encuentra. En una primera instancia encontraremos los datos personales del solicitante. En este caso es la empresa que solicita la inscripción ya que estamos en un caso de empresa unipersonal.

Capacitación PYME – Inscripción



Datos del solicitante

Nombre:

Apellidos:

CUIT/CUIL:

Correo electrónico de aviso:

Teléfono de contacto:

EDITAR

VER COMPLETO

CONTINUAR

Una vez validados los datos, al presionar “CONTINUAR” pasaremos a la instancia de adjuntar la documentación y completar los formularios requeridos para enviar el trámite – Item 1.3 –

1.2 Personas Jurídicas ingresando a Trámites a Distancia

Trámites a Distancia
Presidencia de la Nación

INICIAR TRÁMITE MIS TRÁMITES NOTIFICACIONES APODERADOS CONSULTA

Seleccione a quién representar ▾

Iniciar Trámite

Busca tu trámite por Nombre, Organismo o Temática relacionada

Búsqueda de trámite por:

Buscar trámite, organismo, categoría, temas... 🔍

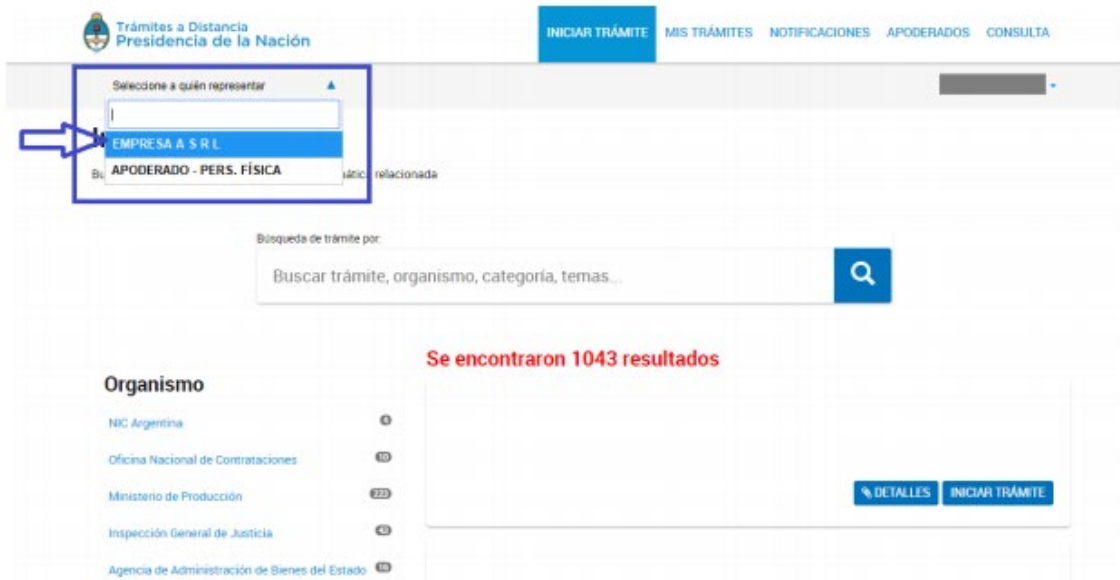
Se encontraron 1043 resultados

Organismo

- NIC Argentina 0
- Oficina Nacional de Contrataciones 10
- Ministerio de Producción 223
- Inspección General de Justicia 43
- Agencia de Administración de Bienes del Estado 59

DETALLES INICIAR TRÁMITE

En la parte superior izquierda de la pantalla aparece un desplegable donde debe seleccionar el solicitante de Bono. Allí va a aparecer el nombre de la empresa y el nombre del apoderado. Debe seleccionar el nombre de la empresa



The screenshot shows the top navigation bar with the logo and the text 'Trámites a Distancia Presidencia de la Nación'. To the right are links for 'INICIAR TRÁMITE', 'MIS TRÁMITES', 'NOTIFICACIONES', 'APODERADOS', and 'CONSULTA'. Below the navigation bar is a dropdown menu titled 'Seleccione a quién representar' with a blue arrow pointing to it. The dropdown is open, showing 'EMPRESA A S R L' selected and 'APODERADO - PERS. FÍSICA' as an option. Below the dropdown is a search bar with the text 'Busqueda de trámite por:' and a search icon. The search results section shows 'Se encontraron 1043 resultados' and a list of organizations with counts: NIC Argentina (3), Oficina Nacional de Contrataciones (10), Ministerio de Producción (22), Inspección General de Justicia (3), and Agencia de Administración de Bienes del Estado (10). There are 'DETALLES' and 'INICIAR TRÁMITE' buttons for the search results.

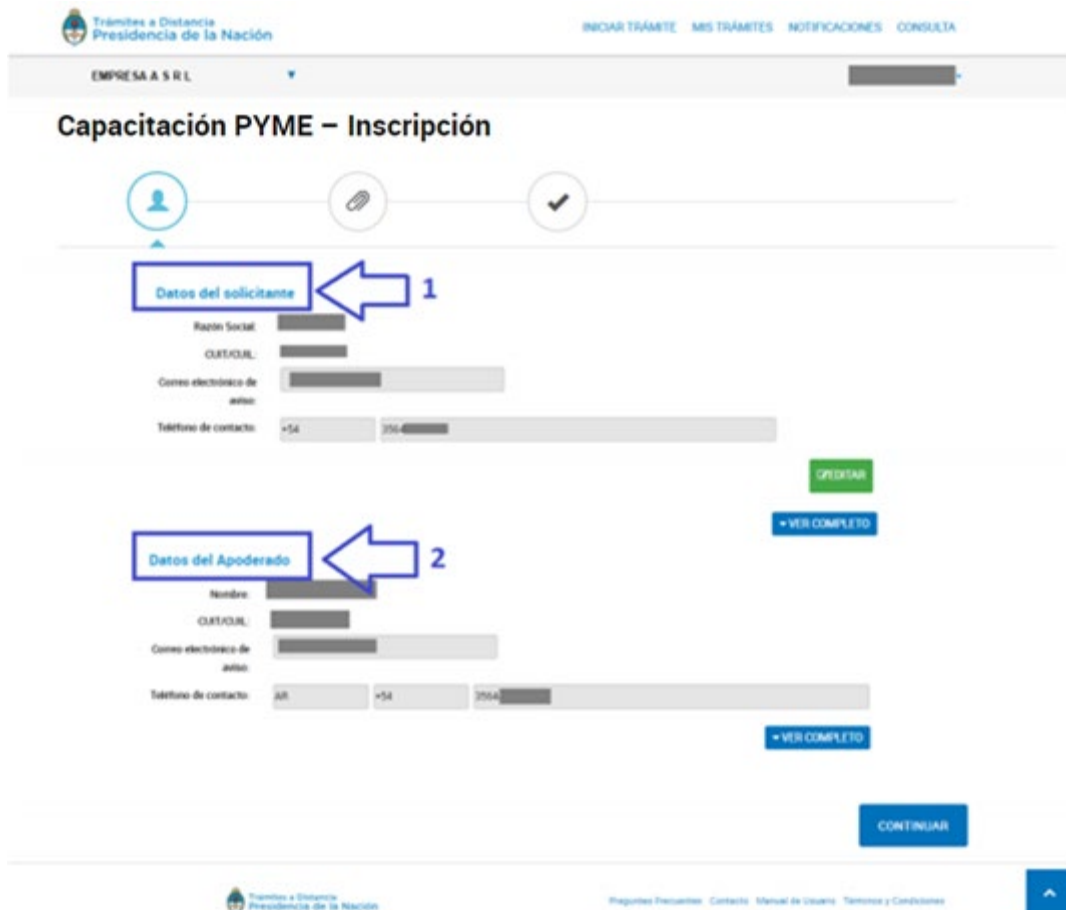
Una vez seleccionada la empresa, mediante la barra de búsqueda puede cargar el nombre del trámite a utilizar, con la finalidad de reducir las opciones de trámites disponibles. Luego, deberá seleccionar el botón "INICIAR TRÁMITE" para iniciar el proceso.



The screenshot shows the 'Trámites a Distancia' website with the 'EMPRESA A S R L' dropdown menu selected and a checkmark next to it. The user's name 'JULIO CESAR GUERRERO BUSTAMANTE' is visible in the top right. The main heading is 'Iniciar Trámite' with a subtext 'Busca tu trámite por Nombre, Organismo o Temática relacionada'. Below this is a search bar with the text 'Busqueda de trámite por:' and the search term 'capacitacion pyme'. The search results section shows 'Se encontraron 2 resultados' and a list of organizations with counts: NIC Argentina (3), Ministerio del Interior, Obras Públicas y Vivienda (3), Ministerio de Justicia y Derechos Humanos (3), Servicio Nacional de Sanidad y Calidad Agroalimentaria - SENASA (3), Ente Nacional de Comunicaciones - ENACOM (3), Sistema Federal de Medios y Contenidos Públicos (3), Secretaría Legal y Técnica (3), Prefectura Naval Argentina (3), and Administración de Recursos Naturales (3). The search results are filtered to show two results: 'Capacitación PYME - Inscripción' and 'Capacitación PYME - Rendición', both from the 'Ministerio de Producción y Trabajo'. There are 'DETALLES' and 'INICIAR TRÁMITE' buttons for each result, with a blue arrow pointing to the 'INICIAR TRÁMITE' button for the first result.

En la parte superior de la pantalla, aparecerán los pasos requeridos para dar inicio a un trámite, señalando en qué etapa se encuentra.

En una primera instancia encontraremos los datos personales del solicitante y del apoderado. Como en este caso tenemos dos figuras, es importante validar los datos de ambos. Por lo tanto, aquí veremos los Datos del Solicitante, que se deben corresponder a la empresa que será beneficiaria de la rendición y los Datos del Apoderado, que corresponde a la persona que realiza el trámite.



Trámites a Distancia
Presidencia de la Nación

INGRSAR TRÁMITE MIS TRÁMITES NOTIFICACIONES CONSULTA

EMPRESA S R L

Capacitación PYME – Inscripción

Datos del solicitante ← 1

Razón Social: [REDACTED]
CUIT/CUIL: [REDACTED]
Correo electrónico de aviso: [REDACTED]
Teléfono de contacto: +54 [REDACTED]

Datos del Apoderado ← 2

Nombre: [REDACTED]
CUIT/CUIL: [REDACTED]
Correo electrónico de aviso: [REDACTED]
Teléfono de contacto: AR +54 [REDACTED]

CONTINUAR

Trámites a Distancia
Presidencia de la Nación

Preguntas Frecuentes Contacto Manual de Usuario Términos y Condiciones

Una vez validados los datos, al presionar “CONTINUAR” pasaremos a la instancia de adjuntar la documentación y completar los formularios requeridos para enviar el trámite - Item 1.3 -.

1.3 Carga de Documentación en Trámites a Distancia

Ambos perfiles, personas físicas o jurídicas, realizan, luego de la validación de datos, la carga de información solicitada para el trámite.

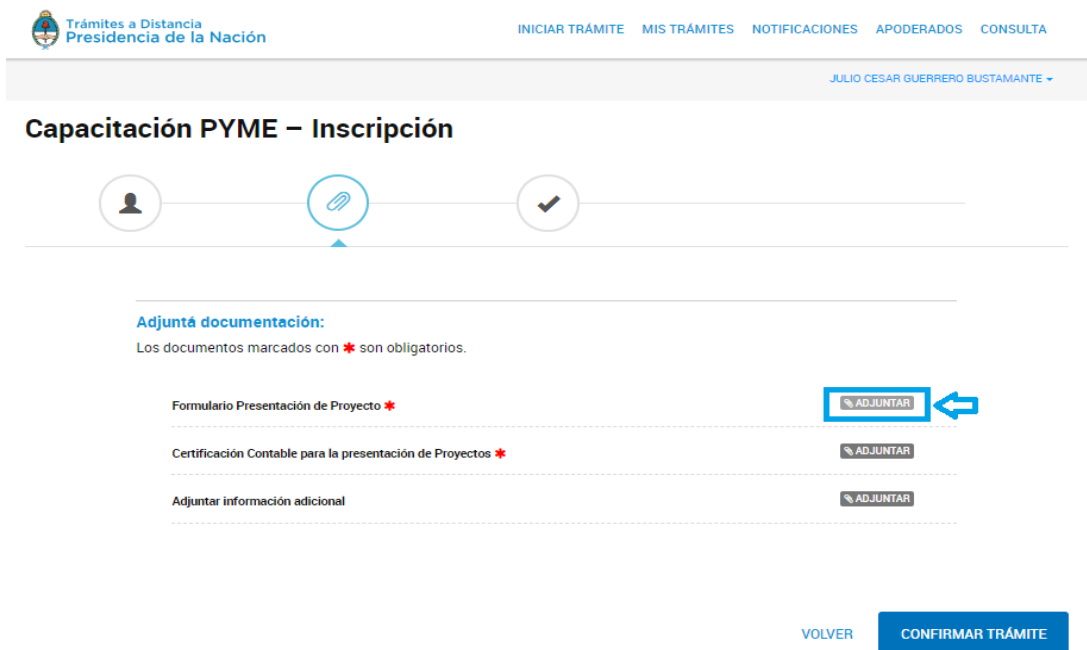
En esta etapa es importante destacar que existen dos tipos de campos, los obligatorios que tienen el símbolo * y los opcionales que no lo poseen.

- Este trámite consta de 3 documentos, 2 obligatorios y 1 opcional:

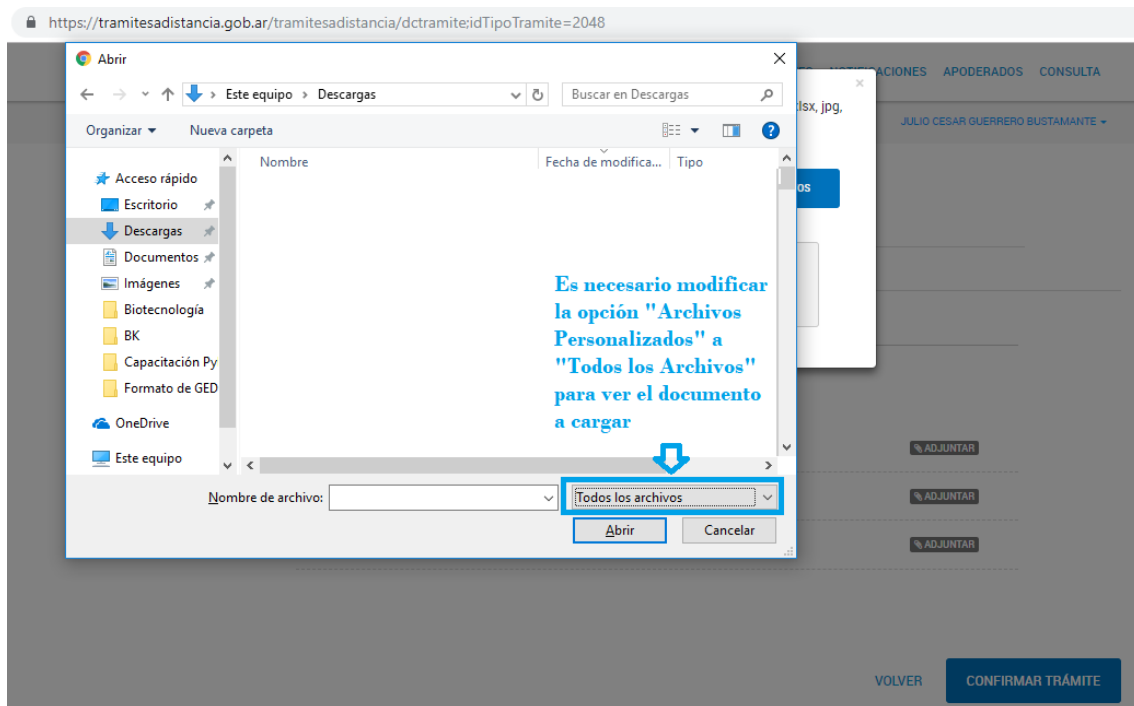
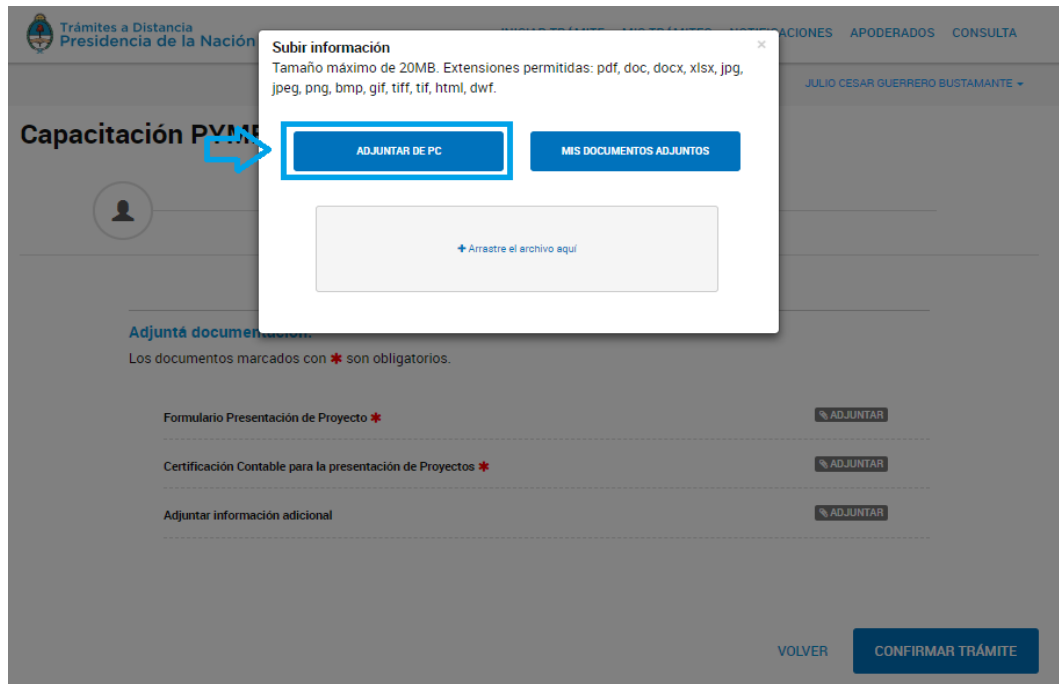
-Formulario Presentación de Proyecto: Se debe adjuntar el formulario de presentación de proyecto descargado del DNA. Para hacerlo, se debe seleccionar el botón que se encuentra a la derecha del trámite. **Documento Obligatorio.**

-Certificación Contable (ANEXO C) para la presentación de Proyectos: Se debe adjuntar la Certificación Contable del solicitante para llevar a cabo dicho proyecto. Para hacerlo, se debe seleccionar el botón que se encuentra a la derecha del trámite. **Documento Obligatorio.**

Adjuntar información adicional: Se debe adjuntar cualquier tipo de solicitud que la autoridad de aplicación requiera para poder llevar a cabo la inscripción del programa. **Documento Opcional.**

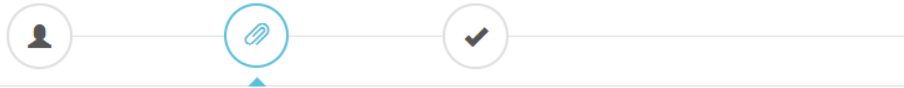


The screenshot shows the 'Capacitación PYME – Inscripción' page. At the top, there is a navigation bar with the logo and name of the 'Trámites a Distancia' system, and menu items: 'INICIAR TRÁMITE', 'MIS TRÁMITES', 'NOTIFICACIONES', 'APODERADOS', and 'CONSULTA'. The user's name 'JULIO CESAR GUERRERO BUSTAMANTE' is displayed in the top right. Below the navigation bar, the title 'Capacitación PYME – Inscripción' is shown. A progress indicator consists of three circular icons: a person, a document with a paperclip, and a checkmark. The second icon, representing document upload, is highlighted with a blue circle and an upward-pointing arrow. Below the progress indicator, the section 'Adjuntá documentación:' is displayed, with a note: 'Los documentos marcados con * son obligatorios.' There are three rows of document upload options, each with a '% ADJUNTAR' button. The first row is 'Formulario Presentación de Proyecto *' and its button is highlighted with a blue box and a blue arrow pointing left. The second row is 'Certificación Contable para la presentación de Proyectos *' and the third row is 'Adjuntar información adicional'. At the bottom right, there are two buttons: 'VOLVER' and 'CONFIRMAR TRÁMITE'.



Se procede a hacer lo mismos con todos los archivos a cargar.

Capacitación PYME – Inscripción



Adjuntá documentación:

Los documentos marcados con * son obligatorios.

Formulario Presentación de Proyecto * <input checked="" type="checkbox"/> IF-2019-18825856-APN-DNAEYP#MPYT ELIMINAR VER	ADJUNTAR
Certificación Contable para la presentación de Proyectos * <input checked="" type="checkbox"/> IF-2019-18826001-APN-DNAEYP#MPYT ELIMINAR VER	ADJUNTAR
Adjuntar información adicional <input checked="" type="checkbox"/> IF-2019-18826130-APN-DNAEYP#MPYT ELIMINAR VER	ADJUNTAR

VOLVER

CONFIRMAR TRÁMITE

Cuando haya cargado todos los datos, se debe “CONFIRMAR TRÁMITE”, obteniendo, de esta forma, su número de expediente asignado a la gestión realizada.

Capacitación PYME – Inscripción



El trámite se generó con éxito

Número de trámite

Número de trámite: EX-2019-18827777 - -APN-DNAEYP#MPYT

Este n° está en su buzón de trámites



Documentación asociada:

Nombre	Acciones
PV-2019-18827852-APN-DNAEYP#MPYT	
IF-2019-18825856-APN-DNAEYP#MPYT	
IF-2019-18826001-APN-DNAEYP#MPYT	
IF-2019-18826130-APN-DNAEYP#MPYT	
PV-2019-18827957-APN-DNAEYP#MPYT	

INICIO



En el detalle de “Documentación asociada” se observan listados los documentos cargados, con la posibilidad de descargarlos de forma individual, accediendo a ello desde la columna “Acciones”.