



# INSTRUCTIVO PARA LA REALIZACIÓN DEL TRÁMITE DE “SOLICITUD DE REDETERMINACIÓN DE PRECIOS”

---

## TRÁMITES A DISTANCIA



# ÍNDICE

INTRODUCCIÓN .....	4
INGRESO A LA PLATAFORMA .....	5
Seleccionar Trámite TAD .....	5
INICIAR TRÁMITE .....	6
Seleccionar opción del trámite a realizar .....	7
PRESENTACIÓN DE ADECUACIÓN PROVISORIA .....	8
Información Básica de Obra para Adecuación Provisoria .....	8
Documentación a Adjuntar para Adecuación Provisoria .....	12
Confirmar Trámite de Adecuación Provisoria .....	13
PRESENTACIÓN DE REDETERMINACIÓN DEFINITIVA .....	15
Información Básica de Obra para Redeterminación Definitiva .....	15
Documentación a Adjuntar para Redeterminación Definitiva .....	19
Confirmar Trámite de Redeterminación Definitiva .....	20
NOTIFICACIONES Y SUBSANACIONES .....	22
CONSULTAS .....	23

# INTRODUCCIÓN

---

## SOLICITUD DE REDETERMINACIÓN DE PRECIOS

### TRÁMITES A DISTANCIA

El presente trámite deberá ser utilizado para remitir a la dependencia competente del Ministerio de Obras Públicas la solicitud de adecuación provisoria de precios o la solicitud de redeterminación definitiva de precios.

**Trámites a Distancia (TAD):** Es una Plataforma que permite realizar trámites ante la Administración Pública de manera virtual desde una PC, pudiendo gestionar y llevar el seguimiento de los mismos sin tener que acercarse a una mesa de entrada.

# INGRESO A LA PLATAFORMA

1. Ingresar a <https://tramitesadistancia.gob.ar/>

Para mayor información ingresar a:

- Manual de Usuario TAD: <https://tramitesadistancia.gob.ar/ManualUsuario.pdf>
- Tutoriales y preguntas frecuentes: <https://tramitesadistancia.gob.ar/ayuda.html>
- Para apoderamientos ver: <https://tramitesadistancia.gob.ar/instructivos.html>

## SELECCIONAR TRÁMITE TAD

2. Desde el buscador indicar nombre del trámite "**Solicitud de Redeterminación de Precios**" (Al ingresar varios caracteres ya podrá visualizar el trámite).

### Trámites

Busca tu trámite por Nombre, Organismo o Temática relacionada.

Los trámites con el ícono  indican que el mismo es pago.



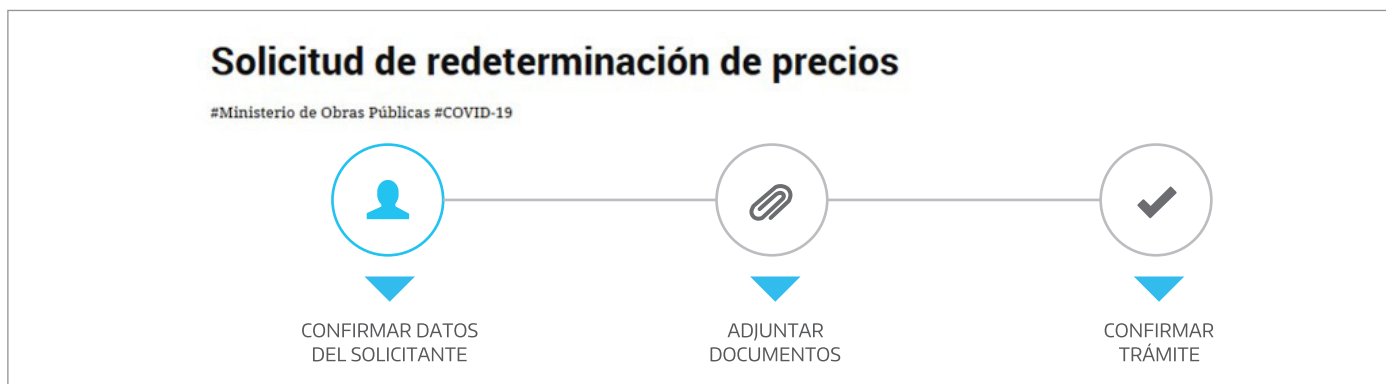
### Solicitud de redeterminación de precios

#Ministerio de Obras Públicas #COVID-19

El presente tramite deberá ser utilizado para remitir a la dependencia competente del Ministerio de Obras Públicas la solicitud de adecuación provisoria de precios o la solicitud de redeterminación definitiva de precios.

# INICIAR TRÁMITE

El trámite consta de tres instancias:



3. Seleccionar iniciar trámite "AFIP".

**Solicitud de redeterminación de precios**

#Ministerio de Obras Públicas #COVID-19

El presente trámite deberá ser utilizado para remitir a la dependencia competente del Ministerio de Obras Públicas la solicitud de adecuación provisoria de precios o la solicitud de redeterminación definitiva de precios

\* Modelo cálculo y nuevo monto de contrato de adecuaciones provisorias  
La solapa "cálculo VAR y FAP" contiene el modelo de "Planilla de cálculo de la variación de referencia", y las solapas "AP 1" y "AP 2" el modelo de "Planilla de cálculo del nuevo monto de contrato readecuado".  
[https://www.argentina.gob.ar/sites/default/files/modelo\\_variacion\\_computo\\_y\\_presupuesto\\_-\\_ad\\_provisoria.xls](https://www.argentina.gob.ar/sites/default/files/modelo_variacion_computo_y_presupuesto_-_ad_provisoria.xls)

\* Modelo cálculo VAR y nuevo monto de contrato redeterminado  
La solapa "cálculo VAR" contiene el modelo de "Planilla de cálculo de la variación de referencia", y las solapas "RD 1" y "RD 2" el modelo de "Planilla de cálculo del nuevo monto de contrato redeterminado".  
[https://www.argentina.gob.ar/sites/default/files/modelo\\_variacion\\_computo\\_y\\_presupuesto\\_-\\_red\\_definitiva.xls](https://www.argentina.gob.ar/sites/default/files/modelo_variacion_computo_y_presupuesto_-_red_definitiva.xls)

\* Anexo IA del Decreto N° 691/2016  
[https://www.argentina.gob.ar/sites/default/files/modelo\\_redeterminaciones\\_anexo\\_ia.docx](https://www.argentina.gob.ar/sites/default/files/modelo_redeterminaciones_anexo_ia.docx)

Aclaración: Se deberá realizar un trámite por categoría a presentar.

**Iniciar trámite**

CON DNI BORA **AFIP** MI ARGENTINA


4. Haciendo clic en cada uno de los Links contará con los modelos de documentos que luego deberá adjuntar, descargar archivos y guardar en PC.
- Modelo cálculo VAR y FAP y nuevo monto de contrato readecuado
  - Modelo cálculo VAR y nuevo monto de contrato redeterminado
  - Anexo IA del Decreto N °691/2016


## SELECCIONAR OPCIÓN DEL TRÁMITE A REALIZAR


5. Para iniciar el trámite deberá seleccionar si presentara una **"Adecuación provisoria"** o presentación de **"Redeterminación definitiva"** haciendo clic en la caja que corresponda.

**IMPORTANTE:** Se deberá realizar un trámite por categoría a presentar.

### Solicitud de redeterminación de precios







**Adjuntá documentación:**

Los documentos marcados con **\*** son obligatorios.

**Antes de comenzar...**

Seleccione las opciones que correspondan:

ADECUACIÓN PROVISORIA

REDETERMINACIÓN DEFINITIVA

VOLVER

CONFIRMAR TRÁMITE

# PRESENTACIÓN DE ADECUACIÓN PROVISORIA

6. Seleccionar "Adecuación Provisoria".

### Solicitud de redeterminación de precios

**Adjuntá documentación:**

Los documentos marcados con \* son obligatorios.

**Antes de comenzar...**

Seleccione las opciones que correspondan:

ADECUACIÓN PROVISORIA

REDETERMINACIÓN DEFINITIVA

VOLVER

CONFIRMAR TRÁMITE

## INFORMACIÓN BÁSICA DE OBRA PARA ADECUACIÓN PROVISORIA

7. Deberá completar los datos solicitados en "Información básica de la Obra" y adjuntar la documentación requerida cuya obligatoriedad está señalada con el símbolo "\*".

**Antes de comenzar...**

Seleccione las opciones que correspondan:

ADECUACIÓN PROVISORIA

REDETERMINACIÓN DEFINITIVA

Información básica de la Obra \*

COMPLETAR

Nota de solicitud de tramitación de la adecuación provisoria por parte del contratista \*

ADJUNTAR

Anexo IA del Decreto N° 691/2016 \*

ADJUNTAR

Planilla de Cálculos de la variación de referencia (XLS) \*

ADJUNTAR

Planilla de Cálculos de la variación de referencia (PDF) \*

ADJUNTAR

Planilla de cálculo del nuevo monto de contrato readecuado (PDF)

ADJUNTAR

Planilla de cálculo del nuevo monto de contrato readecuado (XLS)

ADJUNTAR

Otra Documentación

ADJUNTAR

VOLVER

CONFIRMAR TRÁMITE



8. Completar los campos de “Información básica de la Obra” como se observa en la siguiente imagen y según se detalla en la Tabla de Referencia.

Información básica de la Obra \*

Elegir repartición

Nombre de la obra\*  
(Conforme figure en  
Convenio/Contrato)

Código de la Obra

Secretaría de Infraestructura y Política Hídrica

Secretaría de Obras Públicas

Otro

Modalidad contractual

Convenio

☐

Contrato

☐

Modalidad contractual

Convenio

☒

¿El convenio se firmó antes  
de 2016?

S

Obras por convenio

Nº de Expediente

Nombre de Municipio o  
Provincia

CUIT

Modalidad de contratación

Caracterización de la obra  
(obra básica - variante 1 -  
variante 2, etc.)

Modalidad contractual

Convenio

☒

¿El convenio se firmó antes  
de 2016?

MC

Obras por convenio

Nº GDE de CONVE

Nombre de Municipio o  
Provincia

CUIT

Modalidad de contratación

Caracterización de la obra  
(obra básica - variante 1 -  
variante 2, etc.)

Modalidad contractual

Contrato

☐

¿El contrato se firmó antes  
de 2016?

S

Obras por contrato

Nº de Expediente

Nombre de Empresa  
Contratista

CUIT

Caracterización de la obra  
(obra básica - variante 1 -  
variante 2, etc.)

Modalidad contractual

Contrato

☒

¿El contrato se firmó antes  
de 2016?

MC

Obras por contrato

Nº GDE de CONTRATO

Nombre de Empresa  
Contratista

CUIT

Caracterización de la obra  
(obra básica - variante 1 -  
variante 2, etc.)

Tipo de redeterminación

Adecuación Provisoria

☐

Redeterminación Definitiva

☐

Fecha del disparador  
(variación de referencia) -  
MES

Fecha del disparador  
(variación de referencia) -  
AÑO

GUARDAR

Tipo de redeterminación

Adecuación Provisoria

☒

Nº de Adecuación Provisoria

Fecha del disparador  
(variación de referencia) -  
MES

Fecha del disparador  
(variación de referencia) -  
AÑO

Monto del valor de la  
adecuación provisoria

SOLICITUD DE REDETERMINACIÓN DE PRECIOS

9

## DATOS GENERALES

### Elegir repartición

Seleccionar del desplegable la repartición a la que está remitiendo la adecuación provisoria para su tramitación.

### Nombre de la Obra \* (Conforme figure en Convenio/Contrato)

Completar textualmente conforme figure en el Convenio/Contrato de obra suscripto.

### Código de la Obra

Completar con código de obra (PPO) de no contar con este dato, solicitarlo al área técnica correspondiente.

## MODALIDAD CONTRACTUAL

Si selecciona "Convenio" completar:

¿El Convenio se firmó antes de 2016?

Si la respuesta es **SI**:

- **Nº de Expediente:** Ingresar Nº de Expediente.
- **Nombre de Municipio o Provincia:** Ingresar nombre de Municipio o Provincia que está realizando el trámite.
- **CUIT:** Ingresar Nº de CUIT de la Ingresar nombre de Municipio o Provincia según corresponda (Sin guiones)
- **Modalidad de contratación:** Indicar desde el desplegable la opción que corresponda (Administración, Concurso de precios, Contratación directa, Licitación Pública, Otro)
- **Caracterización de la obra (obra básica - variante 1 - variante 2, etc.)**

Si la respuesta es **NO**:

- **Nº GDE de Convenio:** Ingresar Nº GDE del Convenio respetando los espacios y campos de carga.
- **Nombre de Municipio o Provincia:** Ingresar nombre de Municipio o Provincia que está realizando el trámite.
- **CUIT:** Ingresar Nº de CUIT del Municipio o Provincia según corresponda (sin guiones)
- **Modalidad de contratación:** Indicar desde el desplegable la opción que corresponda (Administración, Concurso de precios, Contratación directa, Licitación Pública, Otro)
- **Caracterización de la obra (obra básica - variante 1 - variante 2, etc.)**

Si selecciona "Contrato" completar:

¿El contrato se firmó antes de 2016?

Si la respuesta es **SI**:

- **Nº de Expediente:** Ingresar Nº de Expediente.
- **Nombre de Empresa Contratista:** Ingresar nombre de la Empresa que está realizando el trámite.
- **CUIT:** Ingresar Nº de CUIT de la Empresa contratista (Sin guiones)
- **Caracterización de la obra (obra básica - variante 1 - variante 2, etc.)**

Si la respuesta es **NO**:

- **Nº GDE de Contrato:** Ingresar Nº GDE del Contrato respetando los espacios y campos de carga.
- **Nombre de Empresa Contratista:** Ingresar nombre de la Empresa que está realizando el trámite.
- **CUIT:** Ingresar Nº de CUIT de la Empresa contratista (Sin guiones)
- **Caracterización de la obra (obra básica - variante 1 - variante 2, etc.)**

## TIPO DE REDETERMINACIÓN

Adecuación Provisoria

Tipo de redeterminación	
Adecuación Provisoria	<input type="checkbox"/>
Redeterminación Definitiva	<input type="checkbox"/>

**IMPORTANTE:** En este caso seleccionar nuevamente la opción "Adecuación provisoria" y completar los siguientes campos:

- **Nº de Adecuación Provisoria:** Completar con el Nº de Adecuación Provisoria.
- **Fecha del disparador (variación de referencia) – MES:** Cargar mes del disparador.
- **Fecha del disparador (variación de referencia) – AÑO:** Cargar año del disparador.
- **Monto del valor de la adecuación provisoria:** Completar en números el monto del valor de la adecuación provisoria.

9. Una vez completados todos los campos correspondientes a "Información básica de la Obra" se generará automáticamente un documento con **Nº de identificación** el cual podrá: Modificar, eliminar o ver.

### Información básica de la Obra \*




IF-2020-00144856-APN-SSGA#MM

MODIFICAR

ELIMINAR

VER

10. Si selecciona la opción "Ver" visualizará el documento con la información básica de la obra de la siguiente manera. Contará con la firma digital del Usuario TAD.

  
**República Argentina - Poder Ejecutivo Nacional**  
2020 - Año del General Manuel Belgrano  
**Solicitud de Redeterminación de Precios**

**Número:** IF-2020-00206986-APN-SSGA#MM

**CIUDAD DE BUENOS AIRES**  
Jueves 13 de Agosto de 2020

**Referencia:** Información básica de la Obra

---

Elegir repartición: Secretaria de Obras Publicas  
Nombre de la obra\* (Conforme figure en Convenio/Contrato) : OBRA XZ  
Código de la Obra: 1234

**Modalidad contractual**

Convenio: Si  
¿El convenio se firmó antes de 2016?: Si

**Obras por convenio**

N° de Expediente: 12345/2015  
Nombre de Municipio o Provincia: MUNICIPIO XZ  
CUIT: 27287673642  
Modalidad de contratación: Licitación pública  
Caracterización de la obra (obra básica - variante 1 - variante 2, etc.): OBRA BASICA

**Tipo de redeterminación**

Adecuación Provisoria: Si  
N° de Adecuación Provisoria: 1  
Fecha del disparador (variación de referencia) - MES: Agosto  
Fecha del disparador (variación de referencia) - AÑO: 2020  
Monto del valor de la adecuación provisoria: 1.000.000,00

Carina Elizabeth DELGADO  
27287673642  
-

# DOCUMENTACIÓN A ADJUNTAR PARA ADECUACIÓN PROVISORIA

11. Para proseguir con el tramite deberá adjuntar la documentación requerida. Las indicadas con el símbolo “\*” son de carácter obligatorio.

Nota de solicitud de tramitación de la adecuación provisoria por parte del contratista *	ADJUNTAR
Anexo IA del Decreto N° 691/2016 *	ADJUNTAR
Planilla de Cálculos de la variación de referencia (XLS) *	ADJUNTAR
Planilla de Cálculos de la variación de referencia (PDF) *	ADJUNTAR
Planilla de cálculo del nuevo monto de contrato readecuado (PDF) *	ADJUNTAR
Planilla de cálculo del nuevo monto de contrato readecuado (XLS) *	ADJUNTAR
Otra Documentación	ADJUNTAR

Adjuntar documentos conforme se detalla a continuación:

## DATOS GENERALES

### Nota de solicitud de tramitación de la adecuación provisoria por parte del contratista\*

Adjuntar la Nota de solicitud de tramitación de la adecuación provisoria por parte del contratista en formato PDF, con firma y sello de las autoridades competentes.

### Anexo IA del Decreto N° 691/2016 \*

Adjuntar Anexo con firma y sello de la autoridad competente en formato PDF.

### Planilla de Cálculos de la variación de referencia (XLS)\*

Ingresa al siguiente Link:

[https://www.argentina.gob.ar/sites/default/files/modelo\\_variacion\\_computo\\_y\\_presupuesto\\_-\\_ad\\_provisoria.xls](https://www.argentina.gob.ar/sites/default/files/modelo_variacion_computo_y_presupuesto_-_ad_provisoria.xls)

Modelo cálculo y nuevo monto de contrato de adecuaciones provisionarias

La solapa “cálculo VAR y FAP” contiene el modelo de “Planilla de cálculo de la variación de referencia”, y las solapas “AP 1” y “AP 2” el modelo de “Planilla de cálculo del nuevo monto de contrato readecuado”.

Para adjuntar desde su PC y poder visualizar el archivo deberá seleccionar “Todos los Archivos”.

Nombre:

Todos los archivos

Abrir Cancelar

### Planilla de Cálculos de la variación de referencia (PDF)\*

Adjuntar la Planilla de cálculos de la variación de la referencia en formato PDF con firma y sello de las autoridades competentes.

### Planilla de cálculo del nuevo monto de contrato readecuado (PDF) \*

Adjuntar la Planilla de cálculo del nuevo monto de contrato readecuado, en formato PDF con la firma y sello de las autoridades competentes.

### Planilla de cálculo del nuevo monto de contrato readecuado (XLS) \*

Adjuntar la Planilla de cálculo del nuevo monto de contrato readecuado en formato XLS.

Para adjuntar desde su PC y poder visualizar el archivo deberá seleccionar “Todos los Archivos”.

Nombre:

Todos los archivos

Abrir Cancelar

### Otra Documentación

Adjuntar toda la documentación adicional que estime pertinente.

# CONFIRMAR TRÁMITE DE ADECUACIÓN PROVISORIA

12. Una vez adjuntos todos los documentos señalados como obligatorios (\*) hacer clic en "Confirmar Trámite".

**IMPORTANTE:** Toda la documentación adjunta contara con un N° de referencia y con la firma digital del Usuario TAD de forma automática.

Información básica de la Obra \*

✓ IF-2020-00207011-APN-SSGA#MM

MODIFICAR

✗ ELIMINAR

VER

COMPLETAR

Nota de solicitud de tramitación de la adecuación provisoria por parte del contratista \*

✓ RE-2020-00207002-APN-SSGA#MM

✗ ELIMINAR

VER

ADJUNTAR

Anexo IA del Decreto N° 691/2016 \*

✓ IF-2020-00207003-APN-SSGA#MM

✗ ELIMINAR

VER

ADJUNTAR

Planilla de Cálculos de la variación de referencia (XLS) \*

✓ IF-2020-00207004-APN-SSGA#MM

✗ ELIMINAR

VER

ADJUNTAR

Planilla de Cálculos de la variación de referencia (PDF) \*

✓ IF-2020-00207005-APN-SSGA#MM

✗ ELIMINAR

VER

ADJUNTAR

Planilla de cálculo del nuevo monto de contrato readecuado (PDF)

✓ IF-2020-00207006-APN-SSGA#MM

✗ ELIMINAR

VER

ADJUNTAR

Planilla de cálculo del nuevo monto de contrato readecuado (XLS)

✓ IF-2020-00207007-APN-SSGA#MM

✗ ELIMINAR

VER

ADJUNTAR

Otra Documentación

✓ IF-2020-00207008-APN-SSGA#MM

✗ ELIMINAR

VER

ADJUNTAR

VOLVER

CONFIRMAR TRÁMITE

13. Visualizará que “El trámite se inició con Éxito” y contará con un N° de trámite correspondiente a la tramitación realizada.

Solicitud de redeterminación de precios

El trámite se inició con éxito

Número de trámite

Número de trámite: EX-2020-00207071- -APN-SSGA#MM

Este n° está en su favor de trámite

Documentación asociada:

Nombre	Acciones
IF-2020-00207067-APN-SSGA#MM	
RE-2020-00207059-APN-SSGA#MM	
IF-2020-00207060-APN-SSGA#MM	
IF-2020-00207063-APN-SSGA#MM	
IF-2020-00207061-APN-SSGA#MM	
PV-2020-00207072-APN-SSGA#MM	
IF-2020-00207064-APN-SSGA#MM	
IF-2020-00207062-APN-SSGA#MM	
PV-2020-00207073-APN-SSGA#MM	
IF-2020-00207065-APN-SSGA#MM	
IF-2020-00207066-APN-SSGA#MM	
IF-2020-00207049-APN-SSGA#MM	




INICIO



# PRESENTACIÓN DE REDETERMINACIÓN DEFINITIVA

14. Seleccionar la opción "Redeterminación Definitiva".

**Solicitud de redeterminación de precios**

**Adjuntá documentación:**  
Los documentos marcados con \* son obligatorios.

**Antes de comenzar...**  
Seleccione las opciones que correspondan:

[VOLVER](#)

## INFORMACIÓN BÁSICA DE OBRA PARA REDETERMINACIÓN DEFINITIVA

15. Deberá completar los datos solicitados en "Información básica de la Obra" y adjuntar la documentación requerida cuya obligatoriedad está señalada con el símbolo (\*).

**Antes de comenzar...**  
Seleccione las opciones que correspondan:

<b>Información básica de la Obra *</b>	<input type="button" value="COMPLETAR"/>
Nota de solicitud de tramitación de la adecuación provisoria por parte del contratista *	<input type="button" value="ADJUNTAR"/>
Anexo IA del Decreto N° 691/2016 *	<input type="button" value="ADJUNTAR"/>
Planilla de Cálculos de la variación de referencia (XLS) *	<input type="button" value="ADJUNTAR"/>
Planilla de Cálculos de la variación de referencia (PDF) *	<input type="button" value="ADJUNTAR"/>
Planilla de cálculo del nuevo monto de contrato readecuado (PDF)	<input type="button" value="ADJUNTAR"/>
Planilla de cálculo del nuevo monto de contrato readecuado (XLS)	<input type="button" value="ADJUNTAR"/>
Otra Documentación	<input type="button" value="ADJUNTAR"/>

16. Completar los campos de **"Información Básica de la Obra"** según se indican en la siguiente imagen y se detalla en la Tabla de Referencia

**Información básica de la Obra \***

Elegir repartición

Nombre de la obra\*  
(Conforme figure en  
Convenio/Contrato)

Código de la Obra

Secretaría de Infraestructura y Política Hídrica  
Secretaría de Obras Públicas  
Otro

**Modalidad contractual**

Convenio ☐

Contrato ☐

**Modalidad contractual**

Convenio ☒

¿El convenio se firmó antes de 2016?

**Obras por convenio**

Nº de Expediente

Nombre de Municipio o Provincia

CUIT

Modalidad de contratación

Caracterización de la obra  
(obra básica - variante 1 - variante 2, etc.)

**Modalidad contractual**

Contrato ☒

¿El contrato se firmó antes de 2016?

**Obras por contrato**

Nº de Expediente

Nombre de Empresa Contratista

CUIT

Caracterización de la obra  
(obra básica - variante 1 - variante 2, etc.)

**Tipo de redeterminación**

Adecuación Provisoria ☐

Redeterminación Definitiva ☐

Fecha del disparador  
(variación de referencia) - MES

Fecha del disparador  
(variación de referencia) - AÑO

GUARDAR

**Tipo de redeterminación**

Redeterminación Definitiva ☒

Nº de Redeterminación Definitiva

Fecha del disparador  
(variación de referencia) - MES

Fecha del disparador  
(variación de referencia) - AÑO

Monto del valor de la redeterminación definitiva

GUARDAR

## DATOS GENERALES

### Elegir repartición

Seleccionar del desplegable la repartición a la que está remitiendo la adecuación provisoria para su tramitación.

### Nombre de la Obra \*(Conforme figure en Convenio/Contrato)

Completar textualmente el nombre de la obra conforme figure en el Convenio/Contrato de obra suscripto.

### Código de la obra

Completar con código de obra (PPO) de no contar con este dato, solicitarlo al área técnica correspondiente.

## MODALIDAD CONTRACTUAL

Si selecciona "Convenio" completar:

¿El Convenio se firmó antes de 2016?

Si la respuesta es SI:

- **Nº de Expediente:** Ingresar Nº de Expediente.
- **Nombre de Municipio o Provincia:** Ingresar nombre de Municipio o Provincia que está realizando el trámite.
- **CUIT:** Ingresar Nº de CUIT de la Ingresar nombre de Municipio o Provincia según corresponda (Sin guiones)
- **Modalidad de contratación:** Indicar desde el desplegable la opción que corresponda (Administración, Concurso de precios, Contratación directa, Licitación Pública, Otro)



- **Caracterización de la obra (obra básica - variante 1 - variante 2, etc.)**

Si la respuesta es **NO**:

- **Nº GDE de Convenio:** Ingresar Nº GDE del Convenio respetando los espacios y campos de carga.
- **Nombre de Municipio o Provincia:** Ingresar nombre de Municipio o Provincia que está realizando el trámite.
- **CUIT:** Ingresar Nº de CUIT del Municipio o Provincia según corresponda (Sin guiones).
- **Modalidad de contratación:** Indicar desde el desplegable la opción que corresponda (Administración, Concurso de precios, Contratación directa, Licitación Pública, Otro)
- **Caracterización de la obra (obra básica - variante 1 - variante 2, etc.)**

Si selecciona "Contrato":

¿El contrato se firmó antes de 2016?

Si la respuesta es **SI**:

- **Nº de Expediente:** Ingresar Nº de Expediente.
- **Nombre de Empresa Contratista:** Ingresar nombre de la Empresa que está realizando el trámite.
- **CUIT:** Ingresar Nº de CUIT de la Empresa contratista (sin guiones).
- **Caracterización de la obra (obra básica - variante 1 - variante 2, etc.)**

Si la respuesta es **NO**:

- **Nº GDE de Contrato:** Ingresar Nº GDE del Contrato respetando los

espacios y campos de carga.

- **Nombre de Empresa Contratista:** Ingresar nombre de la Empresa que está realizando el trámite.
- **CUIT:** Ingresar Nº de CUIT de la Empresa contratista (sin guiones).
- **Caracterización de la obra (obra básica - variante 1 - variante 2, etc.)**

## TIPO DE REDETERMINACIÓN

### Redeterminación Definitiva

**Tipo de redeterminación**

Adecuación Provisoria
☐

Redeterminación Definitiva
☒

**IMPORTANTE:** En este caso seleccionar nuevamente la opción "Redeterminación Definitiva" y completar los siguientes campos:

- **Nº de Redeterminación Definitiva:** Completar con el Nº de Redeterminación.
- **Fecha del disparador (variación de referencia) – MES:** Cargar mes del disparador.
- **Fecha del disparador (variación de referencia) – AÑO:** Cargar año del disparador.
- **Monto del valor de la redeterminación definitiva:** Completar en números el monto del valor de la redeterminación definitiva.


**17.** Una vez completados todos los campos correspondientes a "Información básica de la Obra" se generará automáticamente un documento con Nº de identificación el cual podrá: Modificar, eliminar o ver.

**Información básica de la Obra \***

☒ IF-2020-00144856-APN-SSGA#MM

MODIFICAR
ELIMINAR
VER

18. Si selecciona la opción "Ver" lo visualizará de la siguiente manera. Contará con la firma digital del Usuario TAD.



**República Argentina - Poder Ejecutivo Nacional**  
2020 - Año del General Manuel Belgrano

**Solicitud de Redeterminación de Precios**

**Número:** IF-2020-00207049-APN-SSGA#MM

**CIUDAD DE BUENOS AIRES**  
Jueves 13 de Agosto de 2020

**Referencia:** Información básica de la Obra

---

Elegir repartición: Secretaria de Infraestructura y Política Hídrica  
Nombre de la obra\* (Conforme figure en Convenio/Contrato) : OBRA XZ  
Código de la Obra: 1234

**Modalidad contractual**

Convenio: Si  
¿El convenio se firmó antes de 2016?: Si

**Obras por convenio**

N° de Expediente: 12345/2015  
Nombre de Municipio o Provincia: MUNICIPIO XZ  
CUIT: 27287673642  
Modalidad de contratación: Licitación pública  
Caracterización de la obra (obra básica - variante 1 - variante 2, etc.): OBRA BASICA

**Tipo de redeterminación**

Redeterminación Definitiva: Si

N° de Redeterminación Definitiva: 21  
Fecha del disparador (variación de referencia) - MES: Agosto  
Fecha del disparador (variación de referencia) - AÑO: 2020  
Monto del valor de la redeterminación definitiva: 100.000.000,00

Carina Elizabeth DELGADO  
27287673642  
-

## DOCUMENTACIÓN A ADJUNTAR PARA REDETERMINACIÓN DEFINITIVA

19. Para proseguir con el trámite deberá adjuntar la información que se requiere. Las indicadas con (\*) son de carácter obligatorio.

<b>Nota de solicitud de tramitación de la adecuación provisoria por parte del contratista *</b>	ADJUNTAR
<b>Anexo IA del Decreto N° 691/2016 *</b>	ADJUNTAR
<b>Planilla de Cálculos de la variación de referencia (XLS) *</b>	ADJUNTAR
<b>Planilla de Cálculos de la variación de referencia (PDF) *</b>	ADJUNTAR
<b>Planilla de cálculo del nuevo monto de contrato readecuado (PDF) *</b>	ADJUNTAR
<b>Planilla de cálculo del nuevo monto de contrato readecuado (XLS) *</b>	ADJUNTAR
<b>Otra Documentación</b>	ADJUNTAR

## DATOS GENERALES

**Nota de solicitud de tramitación de la redeterminación definitiva por parte del contratista\***

Adjuntar Nota de solicitud de tramitación de la redeterminación definitiva por parte del contratista en formato PDF. La misma deberá contar con firma y sello de las autoridades competentes.

**Anexo IA del Decreto N° 691/2016 \***

Ingresar al link: [https://www.argentina.gob.ar/sites/default/files/modelo\\_redeterminaciones\\_anexo\\_ia.docx](https://www.argentina.gob.ar/sites/default/files/modelo_redeterminaciones_anexo_ia.docx)

Completar los datos y adjuntar Anexo con firma y sello de la autoridad competente en formato PDF.

**Planilla de Cálculos de la variación de referencia (XLS) \***

Ingresar al link: [https://www.argentina.gob.ar/sites/default/files/modelo\\_variacion\\_computo\\_y\\_presupuesto\\_-\\_red\\_definitiva.xls](https://www.argentina.gob.ar/sites/default/files/modelo_variacion_computo_y_presupuesto_-_red_definitiva.xls)

\* Modelo cálculo VAR y nuevo monto de contrato redeterminado  
La solapa "cálculo VAR" contiene el modelo de "Planilla de cálculo de la variación de referencia", y las solapas "RD 1" y "RD 2" el modelo de "Planilla de cálculo del nuevo monto de contrato redeterminado". Completar los datos y Adjuntar planilla en formato XLS.

Para adjuntar desde su PC y poder visualizar el archivo deberá seleccionar "Todos los Archivos".

Nombre:

**Planilla de Cálculos de la variación de referencia (PDF) \***

Adjuntar la Planilla de cálculos de la variación de la referencia en formato PDF con firma y sello de las autoridades competentes.

**Planilla de cálculo del nuevo monto de contrato redeterminado (PDF) \***

Adjuntar Planilla de cálculo del nuevo monto de contrato redeterminado en formato PDF con la firma y sello de las autoridades competentes.

**Planilla de cálculo del nuevo monto de contrato redeterminado (XLS) \***

Adjuntar Planilla de cálculo del nuevo monto de contrato redeterminado, cuyo formato dependerá de la oferta presentada por el contratista.

Para adjuntar desde su PC y poder visualizar el archivo deberá seleccionar "Todos los Archivos".

Nombre:

**Planilla de cálculo de redeterminación solicitada (PDF) \***  
Adjuntar Planilla de cálculo de redeterminación solicitada en formato PDF con firma y sello de las autoridades competentes.

**Planilla de cálculo de redeterminación solicitada (XLS) \***  
Adjuntar Planilla de cálculo de redeterminación solicitada en formato XLS. La misma deberá mantener el formato y metodología de cálculo de la oferta presentada por el contratista, incluyendo análisis de precios y planillas de materiales, equipos y mano de obra en caso de corresponder

Para adjuntar desde su PC y poder visualizar el archivo deberá seleccionar **"Todos los Archivos"**.

Nombre:

Todos los archivos

Abrir

Cancelar

**Otra Documentación**  
Adjuntar toda la documentación adicional que estime pertinente.

CONFIRMAR TRÁMITE DE REDETERMINACIÓN DEFINITIVA

20. Una vez adjuntos todos los documentos hacer clic en **"Confirmar Tramite"**.

Información básica de la Obra \*

IF-2020-00207011-APN-SSGA#MM

MODIFICAR

ELIMINAR

VER

Nota de solicitud de tramitación de la adecuación provisoria por parte del contratista \*

RE-2020-00207002-APN-SSGA#MM

ELIMINAR

VER

Anexo IA del Decreto N° 691/2016 \*

IF-2020-00207003-APN-SSGA#MM

ELIMINAR

VER

Planilla de Cálculos de la variación de referencia (XLS) \*

IF-2020-00207004-APN-SSGA#MM

ELIMINAR

VER

Planilla de Cálculos de la variación de referencia (PDF) \*

IF-2020-00207005-APN-SSGA#MM

ELIMINAR

VER

Planilla de cálculo del nuevo monto de contrato readecuado (PDF)

IF-2020-00207006-APN-SSGA#MM

ELIMINAR

VER

Planilla de cálculo del nuevo monto de contrato readecuado (XLS)

IF-2020-00207007-APN-SSGA#MM

ELIMINAR

VER

Otra Documentación

IF-2020-00207008-APN-SSGA#MM

ELIMINAR

VER

COMPLETAR

ADJUNTAR

ADJUNTAR

ADJUNTAR

ADJUNTAR

ADJUNTAR

ADJUNTAR

ADJUNTAR

VOLVER

CONFIRMAR TRÁMITE

21. Visualizará que “El trámite se inició con Éxito” y contará con un “Nº de trámite” correspondiente a la tramitación realizada.

### Solicitud de redeterminación de precios

El trámite se inició con éxito

#### Número de trámite

Número de trámite: EX-2020-00207012- -APN-SSGA#MM

Este n° está en su buzón de trámites

Documentación asociada:

Nombre	Acciones
IF-2020-00207007-APN-SSGA#MM	
IF-2020-00207008-APN-SSGA#MM	
RE-2020-00207002-APN-SSGA#MM	
IF-2020-00207004-APN-SSGA#MM	
PV-2020-00207013-APN-SSGA#MM	
IF-2020-00207005-APN-SSGA#MM	
IF-2020-00207003-APN-SSGA#MM	
PV-2020-00207014-APN-SSGA#MM	
IF-2020-00207011-APN-SSGA#MM	
IF-2020-00207006-APN-SSGA#MM	

INICIO

# NOTIFICACIONES Y SUBSANACIONES

22. El trámite será analizado por las Áreas competentes del Ministerio de Obras Públicas y será comunicado a través de "Notificaciones" las cuales visualizará ingresando a:

The screenshot shows the 'Notificaciones' (Notifications) section of the 'Trámites a Distancia' portal. The user is logged in as 'CARINA ELIZABETH DELGADO'. The navigation bar includes 'INICIAR TRÁMITE', 'MIS TRÁMITES', 'NOTIFICACIONES' (highlighted), 'APODERADOS', and 'CONSULTA'. Below the navigation bar, there's a search bar and a table of notifications. The table has columns: Fecha, Nombre, Mensaje, Número de trámite, and Acciones. A notification is listed for '16/04/2020' regarding 'Suscripción de Convenios y demás Acuerdos con el Ministerio de Obras Públicas'. The message states: 'Se remite convenio de asistencia financiera'. The notification number is 'EX-2020-26101987 - APN- SGA#MOP'. There is a download icon in the 'Acciones' column. Below the table, it says 'Mostrando 1 a 1 de 1- ver.' and '« Anterior 1 Siguiente »'. There is also a 'Descargar' button.

Fecha	Nombre	Mensaje	Número de trámite	Acciones
16/04/2020	Suscripción de Convenios y demás Acuerdos con el Ministerio de Obras Públicas	Se remite convenio de asistencia financiera	EX-2020-26101987 - APN- SGA#MOP	

23. En el caso de requerir información adicional o considerarse errónea la documentación recepcionada el Ministerio solicitará "Subsanaciones" las cuales visualizará ingresando a:

The screenshot shows the 'Tareas pendientes' (Pending tasks) section of the 'Trámites a Distancia' portal. The user is logged in as 'CARINA ELIZABETH DELGADO'. The navigation bar includes 'INICIAR TRÁMITE', 'MIS TRÁMITES' (highlighted), 'NOTIFICACIONES', 'APODERADOS', and 'CONSULTA'. Below the navigation bar, there's a search bar and a table of pending tasks. The table has columns: Nombre, Referencia, Estado, and Creación. Two tasks are listed. The first task is 'Suscripción de Convenios y demás...' with reference 'Solicitud de informacion a usuario TAD Docum...' and state 'SUBSANACION', created on '20/04/2020'. The second task is 'Suscripción de Convenios y demás...' with reference 'agregar documentacion solicitada' and state 'SUBSANACION'. There is a 'Subsanar trámite' button in the 'Acciones' column. Below the table, it says 'Mostrando 1 a 2 de 2- ver.' and '« Anterior 1 Siguiente »'. There is also a 'Compartir' button.

Nombre	Referencia	Estado	Creación
Suscripción de Convenios y demás...	Solicitud de informacion a usuario TAD Docum...	SUBSANACION	20/04/2020
Suscripción de Convenios y demás...	agregar documentacion solicitada	SUBSANACION	

# CONSULTAS

---

- Para consultas técnicas sobre la Plataforma TAD:  
Ingresar a <https://tramitesadistancia.gob.ar/ayuda.html> "Centro de Ayuda"
- Para consultas sobre la documentación a adjuntar:  
[sistemas@obraspublicas.gob.ar](mailto:sistemas@obraspublicas.gob.ar)

