



Reconocimiento facial: Tips a tener en cuenta para tomar una buena foto



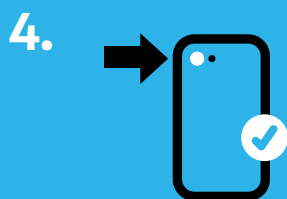
No te muevas ni muevas la cámara mientras sacas la foto.



Sacate los anteojos (o cualquier otro accesorio que tape el rostro).




Mantené una expresión neutra (no sonreír, guiñar el ojo, abrir la boca, etc.).




Mirá de frente y fijo a la cámara (no a la pantalla).




Chequeá que la iluminación sea adecuada (que no esté oscuro).



No uses luz dirigida (evitar flash y cualquier tipo de reflejos sobre el rostro).



Utilizá un fondo liso (sin objetos, adornos, personas, ni tramas).



Asegurate de que tu rostro ocupe la mayor parte posible del cuadro.