



**AGENCIA DE ACCESO A LA
INFORMACIÓN PÚBLICA**

Instructivo para generar el certificado de inscripción QR al
Registro Nacional de Bases de Datos Personales

Paso 1

Accedé a nuestra web

Ingresa al siguiente link para generar el certificado de inscripción QR:

<https://www.argentina.gob.ar/certificado-de-inscripcion-en-el-registro-nacional-de-base-de-datos-personales>

Certificado del Registro Nacional de Base de Datos

Es esta página podés descargar el certificado de inscripción al Registro Nacional de Base de Datos con código QR, para imprimir y exhibir toda la información del responsable.

Compartir en redes sociales   

Código de responsable


CUIT

GENERAR CÓDIGO

Paso 2

Completá los datos

Ingresa el código de responsable que te brindó el sistema de manera completa, el CUIT y clickeá en “generar código”.


República Argentina - Poder Ejecutivo Nacional
2018 - Año del Centenario de la Reforma Universitaria

Constancia Notificación Electrónica

Número: IF-2018-48957499-APN-DNPDP#AAIP




CIUDAD DE BUENOS AIRES
Martes 2 de Octubre de 2018

Referencia: Notificación del registro: RL-2018-48957374-APN-DNPDP#AAIP

Se notifica que los datos y documentos presentados han sido incorporados al registro Registro de Responsable de Bases de Datos en el Legajo N°: RL-2018-48957374-APN-DNPDP#AAIP

Certificado del Registro Nacional de Base de Datos

Es esta página podés descargar el certificado de inscripción al Registro Nacional de Base de Datos con código QR, para imprimir y exhibir toda la información del responsable.

Compartir en redes sociales   

Código de responsable

CUIT

GENERAR CÓDIGO

Paso 3

Descargá el certificado de inscripción QR

Clickeá en el botón “Descargar” y obtené tu certificado de inscripción QR en PDF para imprimirlo y exhibir en tu empresa u organización, a fin de que cualquier ciudadano pueda ejercer sus derechos.

Descargá el certificado

Descargá el certificado del Registro Nacional de Bases de Datos con código QR para imprimir.

DESCARGAR

Paso 4

Publicá el QR en tu página web

Copιά el código del QR y suminístrale esta información al administrador de tu sitio web para que lo incorpore en la home.

Publicá el QR en tu web

Copιά y pegá el código generado automáticamente y envíalo al administrador de tu sitio web.



AAIP
REG. NAC. BASES DATOS

```
<a href="https://www.argentina.gob.ar/aaip/datospersonales/reclama/30714182796-0000"><img src="https:
```

COPIAR CÓDIGO

Dudas y/o consultas

Cualquier duda, consulta o inconveniente con el trámite enviá un mail lo más detallado posible a:

registrobasesdedatos@aaip.gob.ar