




Instructivo para navegar en Las Regulaciones Argentinas de Aviación Civil – Tercera Edición 31 de julio de 2008

Para facilitar la navegación de las partes de las RAAC - Tercera Edición 31 de julio de 2008, fueron colocados botones color gris y conexiones entre una información y otra (hipervínculos) que permiten el desplazamiento dinámico en los documentos.

A lo largo de los archivos PDF, puede verse al cursor del mouse como una mano con los dedos extendidos, como se observa en la siguiente figura  Cuando el cursor cambia de esa posición a una mano con sólo el dedo índice extendido, como se observa a continuación  (hipervínculo), significa que haciendo “clic” en esa zona, nos trasladará a la página donde se encuentra ese título o sección, con su correspondiente texto. (*Ejemplo: ver Índice General*).

Al colocar el cursor del mouse sobre alguno de los botones color gris, aparecerá un cartel amarillo el cual especificará cuál es la función que se realizará al hacer “clic” sobre el mismo.

En el Índice General de cada una de las partes RAAC, se hallan enumeradas las secciones del documento; desde allí se puede ir directamente a la sección que se precise, haciendo “clic” en el título cuando el cursor del mouse cambia a la imagen .

En el caso de las partes RAAC que, por su extensión, se encuentran divididas en más de un archivo PDF (Parte 61, Parte 91, Parte 121 y Parte 135), no todas las secciones enumeradas del Índice General conducen directamente al destino precisado. Sino que, las SUBPARTES, APÉNDICES Y ANEXOS que no pudieron introducirse en el primer PDF, van a estar desarrolladas en uno o varios documentos aparte. Esto significa que se llegará de manera indirecta a la sección de la parte RAAC requerida, de la siguiente forma:

- Cuando se coloca el cursor del mouse sobre uno de estos hipervínculos indirectos, al lado del mismo aparece un cartel amarillo en el cual se encuentra escrita la dirección del sitio a donde nos dirigirá al hacer “clic” en el mismo. En este caso se abrirá una nueva ventana, en la que se observará nuevamente el Índice General, pero esta vez el mismo accederá a los destinos que previamente no lo permitía de forma directa.

En el comienzo de cada una de las SUBPARTES, APÉNDICES y/o ANEXOS, se encuentran enumeradas las secciones que contienen. Como se explicó, al hacer “clic” en el título, nos ubicará directamente en el sector de la página donde comienza la sección indicada.

Al final de cada página, se haya un botón gris, que al ejecutarlo nos remitirá nuevamente a la primer página de la SUBPARTE, APÉNDICE y/o ANEXO en que nos encontremos, si así se pretende.

Algunas de las partes RAAC, generalmente en las secciones en que se encuentran las definiciones, siglas, etc., poseen botones colocados en hilera en forma vertical u horizontal, los cuales en su interior tienen (en mayúscula) una inicial. Al hacer “clic” sobre alguno de ellos, nos dirigirá a la primer definición o sigla del documento que empiece con dicha letra.

Como resultado final, se quiere otorgar una búsqueda, lectura y uso de las RAAC mucho más dinámica y práctica, debido a que las mismas están compuestas por numerosas páginas.