




MODIFICACIONES INTRODUCIDAS POR Art. 3° inc. a) del Decreto 1315/13 conforme al tipo de empresa (Micro, Pyme o Grande) y la Resolución Sepyme N° 24/2001 y su Modificatoria N° 11/2016 (define Micro, Pyme)

- 1- La empresa cuenta con un botón para generar NUEVA “SOLICITUD” o, si ya tiene una solicitud anterior presentada y debe va “Rectificar”, tendrá 3 acciones (Detalle, Ver PDF, Rectificar). A continuación, un Ejemplo de lo que visualiza la empresa.

Para ratificar o rectificar una presentación anual, debe crear una nueva clickeando el boton  o el boton de 'Nueva Presentación Anual' X

[+ Nueva Presentación Anual](#)

Listado de Presentaciones Anuales

Año	Nro. Presentación	Fecha Creación	Estado	Acciones
2016	3136	21-04-2016	Intimación	  

- 2- Luego aparece **EL POP UP y debe completar 4 items (más abajo pueden ver como lo visualiza la empresa):**
 - a-) Debe completar año de la Presentación Anual que corresponda.
 - b-) Debe completar mes y año del CIERRE DE EJERCICIO FISCAL EN CURSO.
 - c-) Elegir alguna de las 3 opciones (Con Vinculación; Con Control; o No posee Vinculación/ No está Controlada, en términos del art. 33 de Ley de Sociedades Comerciales).
 - d-) Cargar el Monto de Ventas PROMEDIO DE LOS ULTIMOS 3 ESTADOS CONTABLES (hay que señalar a la empresa que debe prestar atención y LEER las aclaraciones debajo de cada una de las opciones). El cual va a definir si la empresa es MICRO, PYME O GRANDE.

EJEMPLO SI ELIGE “CON VINCULACION”. Las aclaraciones aparecen así :

Nueva Presentación Anual ✕

Indique el año para la nueva Presentación Anual

	<input type="radio"/> 2016
Año:	<input type="radio"/> 2017
	<input type="radio"/> 2018

Fecha de cierre de ejercicio:
Mes: Año: 2017

Vinculación o Control que posee la empresa:

Con Vinculación
Declaro **SI** estar vinculada a otra/s empresa/s o grupos económicos en los términos del Art.33º de la Ley N°19550 y sus modificaciones.
En el caso que AL MENOS (1) UNA EMPRESA de la/s empresa/s vinculada/s no cumpla con los requisitos establecidos en los Art. 1º, 2º 2ºbis y 3º de la Resolución PyME N° 24/01 y sus modificaciones, NINGUNA SERÁ CONSIDERADA Micro, Pequeña o Mediana Empresa.

Con Control

No posee Vinculación / No posee Control

Carga de Monto:
Monto:

Deberá cargar el importe promedio de ventas de los últimos tres (3) estados contables de la empresa. Deberán considerar la exclusión del Impuesto al Valor Agregado y el impuesto interno que pudiera corresponder, a los efectos del cálculo del importe promedio.
Ejemplo: (vtas año 1 + vtas año 2 + vtas año 3)/3

CUANDO ELIGE "CON CONTROL". Las aclaraciones aparecen así:

Nueva Presentación Anual ✕

Indique el año para la nueva Presentación Anual

Año:	<input type="radio"/> 2016
	<input type="radio"/> 2017
	<input type="radio"/> 2018

Fecha de cierre de ejercicio:
Mes: Año: 2017

Vinculación o Control que posee la empresa:

Con Vinculación

Con Control

Declaro estar controlada por otra/s empresa/s o grupos económicos en los términos del Art. 33º de la Ley Nº 19.550 y sus modificaciones. El cumplimiento de los requisitos establecidos en los Artículos 1º, 2º, 2º bis, 3º de la Resolución PyMe Nº 24/01 y sus modificaciones, deberá analizarse en forma conjunta.

No posee Vinculación / No posee Control

Carga de Monto:
Monto:

Deberá cargar el valor promedio de las ventas consolidadas, excluido el Impuesto al Valor Agregado y el impuesto interno que pudiera corresponder, el cual surja de los últimos tres ejercicios de todo el grupo económico.

CUANDO ELIGE “NO POSEE CONTROL/NO POSEE VINCULACION”. Las aclaraciones aparecen así:

Nueva Presentación Anual ✕

Indique el año para la nueva Presentación Anual

Año:	<input type="radio"/> 2016
	<input type="radio"/> 2017
	<input type="radio"/> 2018

Fecha de cierre de ejercicio:
Mes: Año: 2017

Vinculación o Control que posee la empresa:

Con Vinculación

Con Control

No posee Vinculación / No posee Control

Declaro **NO** poseer control por o estar vinculada a otra/s empresa/s o grupos económicos en los términos del Art.33º de la Ley Nº19550 y sus modificaciones.

Carga de Monto:
Monto:

Deberá cargar el importe promedio de ventas de los últimos tres (3) estados contables de la empresa. Deberán considerar la exclusión del Impuesto al Valor Agregado y el impuesto interno que pudiera corresponder, a los efectos del cálculo del importe promedio.
Ejemplo: (vtas año 1 + vtas año 2 + vtas año 3)/3

- 3- Si la empresa se equivoca, puede corregir en el Cuadro de Situación Actual:
- El Importe de Ventas promedio, en la pestaña DDJJ Ventas, donde cargará el monto correcto, deberá guardar y a continuación se actualizarán los mínimos exigibles para I+D y EXPO. Cuadro I
 - Vinculación/Control/etc. en la pestaña DDJJ Vinculación o Control, donde seleccionará la opción correcta, deberá guardar y a continuación se actualizarán los mínimos exigibles para I+D y EXPO. Cuadro II

Cuadro I

Situación Actual del Solicitante

Situación Actual | **DDJJ de Ventas Anuales** | DDJJ Vinculación o Control

Modificación Monto Declarado

Monto Actual	Monto Nuevo
\$ 10500000	\$ 10500000

Guardar
Volver

Cuadro II

Situación Actual del Solicitante

Situación Actual | DDJJ de Ventas Anuales | **DDJJ Vinculación o Control**

Modificación Vinculación o Control

Vinculación o Control Actual	Vinculación o Control Nuevo
Vinculación o Control que posee la empresa: Con Vinculación	<p>Vinculación o Control que posee la empresa:</p> <p><input type="radio"/> Con Vinculación</p> <p><input type="radio"/> Con Control</p> <p><input type="radio"/> No posee Vinculación / No posee Control</p>

Guardar
Volver

- 4- En el cuadro de SITUACION ACTUAL la empresa visualizará Monto promedio cargado, tipo de empresa, y porcentajes mínimos requeridos para I+D y EXPO según corresponda.

Situación Actual

Cantidad de personal empleado			
En actividades de SSI alcanzadas por el regimen	Resto de actividades	Total	Actividades alcanzadas por el regimen / Totales
122	0	122	100.00
* Toda la información declarada en el presente cuadro debe referirse a los doce meses que abarca la presentación			

Masa Salarial de la empresa			
En actividades de SSI alcanzadas por el regimen	Resto de actividades	Total	Actividades alcanzadas por el regimen / Totales
3067222.19	0.00	3067222.19	100.00
* Toda la información declarada en el presente cuadro debe referirse a los doce meses que abarca la presentación			

Facturación de la empresa			
En actividades de SSI alcanzadas por el regimen	Resto de actividades	Total	Actividades alcanzadas por el regimen / Totales
4545362.85	779483.02	5324845.87	85.36
* Toda la información declarada en el presente cuadro debe referirse a los doce meses que abarca la presentación			

Cumplimiento de actividades			
¿Realiza Exportaciones?	<input checked="" type="checkbox"/>	Porcentaje de Exportaciones Promovidas sobre Ventas Promovidas	1.42 %
¿Desarrolla actividades de investigación y desarrollo?	<input checked="" type="checkbox"/>	Porcentaje de Gastos en I+D sobre Gastos de Actividades Promovidas	19.80 %
¿Posee certificación de calidad?	<input checked="" type="checkbox"/>	¿Tramita certificación de calidad?	<input type="checkbox"/>

Información empresa			
Monto Informado \$	4032045	Tipo Empresa	Mico
Porcentaje exigible de Exportaciones	8.08 %	Porcentaje exigible I + D	3.04 %

[Volver](#)

- 5- En CERTIFICACION CONTABLE, en LA MANIFESTACION CONTABLE los párrafos, según la elección efectuada al inicio (vinculación/control/No posee) serán... Ejemplos para:

CON VINCULACION (1 párrafo)

Certifico que existe vinculación a otra/s empresa/s en los términos del Art.33º de la Ley de Sociedades Nº19.550. En tal sentido, el valor de las ventas totales anuales de la empresa XXXXXXXXXX S.A. asciende a \$ XXXXXXXX, encuadrando/no encuadrando el mismo a los parámetros establecidos por la Resolución PyME Nº24/01 y sus modificatorias.

CON CONTROL (1 párrafo)

Certifico que existe control por otra/s empresa/s en los términos del Art.33º de la Ley de Sociedades Nº19.550. En tal sentido, el valor promedio de las ventas totales anuales asciende a \$ xxxxxxxxx , encuadrando/no encuadrando el mismo a los parámetros establecidos por la Resolución PyME Nº24/01 y sus modificatorias.

NO POSEE CONTROL/NO POSEE VINCULACION (2 párrafos)

Certifico que no existe vinculación a otra/s empresa/s en los términos del Art.33º de la Ley de Sociedades Nº19.550. En tal sentido, el valor de las ventas totales anuales de la empresa XXXXXXXXXX S.A. asciende a \$ XXXXXXXX, encuadrando/no encuadrando el mismo a los parámetros establecidos por la Resolución PyME Nº24/01 y sus modificatorias

Certifico que no existe control por otra/s empresa/s en los términos del Art.33º de la Ley de Sociedades Nº19.550. En tal sentido, el valor promedio de las ventas totales anuales asciende a \$ xxxxxxxxx , encuadrando/no encuadrando el mismo a los parámetros establecidos por la Resolución PyME Nº24/01 y sus modificatorias.