

Informe Agosto 2022

Sistema de Sociedades de Garantía Recíproca en Argentina

Subsecretaría de la Pequeña y Mediana Empresa



Ministerio de Economía
Argentina

Secretaría de Industria
y Desarrollo Productivo

índice

Información General	3
Fondos de Riesgo	4
Inversiones	5
Mora	6
Cantidad de garantías y MiPyMEs en mora.....	6
Tipo de Garantía.....	7
Antigüedad	8
Garantías otorgadas.....	9
2021 YTD vs 2022 YTD	9
2022 YTD: Por tipo.....	10
Garantías vigentes	11
Porcentaje de saldo por moneda	12

Por tipo de acreedor y por banco	13
Por tipo de acreedor y por SGR.....	14
Monto de garantías vigentes por acreedor bancario.....	15
Garantías reafianzadas.....	16
Solvencia	17
Grado de Utilización del FDR (GDU).....	18
MiPyMEs asistidas	19
MiPyMEs con garantías vigentes	20
Distribución por región, tramo y sector.....	21
Información adicional	22
Resumen del sistema	23
Contacto comercial.....	24

Información General



Autorización a funcionar

Se encuentran autorizadas a funcionar un total de:

- 45 SGR.
- 2 Fondos de Afectación específica.



Marco normativo

Las SGR se rigen por:

- Ley 24.467 y sus modificatorias.
- Decreto N° 699-2018.
- Resolución N° 21/2021 y modificatorias.



Aumentos del fondo de riesgo autorizados

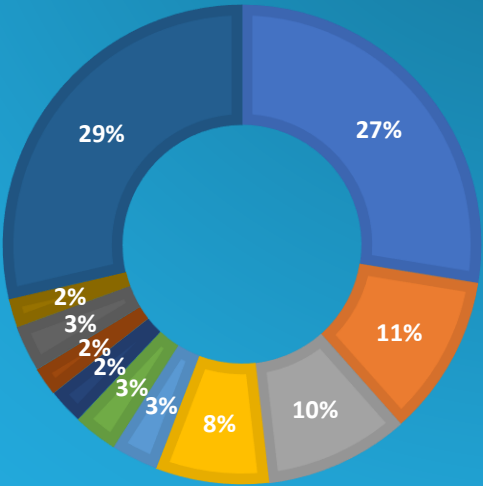
Desde Enero de 2022 a la fecha se han autorizado aumentos del Fondo de Riesgo para las siguientes SGR:

- CRECER S.G.R. (Marzo de 2022)
- MOVIL S.G.R. (Abril de 2022)
- ACINDAR PYMES S.G.R. (Junio 2022)
- ALFA PYME S.G.R. (Junio 2022)
- ARGENPYMES S.G.R. (Junio 2022)
- AVALUAR S.G.R. (Junio 2022)
- AVAL FÉRTIL S.G.R. (Junio 2022)
- AVALES DEL CENTRO S.G.R. (Junio 2022)
- FINTECH S.G.R. (Junio 2022)
- INNOVA SGR (Junio de 2022)
- GARANTIZAR S.G.R. (Junio 2022)
- POTENCIAR S.G.R. (Junio 2022)
- SOLIDUM S.G.R. (Junio 2022)

- **Resolución N° 25/2022: Se extienden las restricciones de inversiones en moneda extranjera hasta el día 31 de marzo de 2023.**
- **En 2020 se autorizaron 4 aumentos del FDR para 4 SGR.**
- **En 2021 se autorizaron 26 aumentos del FDR para 21 SGR.**

4. Fondos de Riesgo

Autorizado, Computable, Valor de Mercado y Disponible



- GARANTIZAR S.G.R.
- ARGENPYMES S.G.R.
- DON MARIO S.G.R.
- INTERGARANTIAS S.G.R.
- FINTECH S.G.R.
- OTRAS
- ACINDAR PYMES S.G.R.
- POTENCIAR S.G.R.
- GARANTIAS BIND S.G.R.
- AVAL RURAL S.G.R.
- AGROAVAL S.G.R.

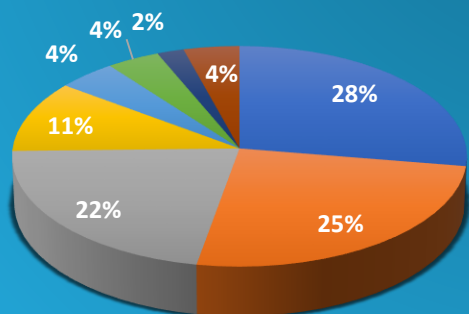
La desgravación impositiva se calcula a partir del FDR Computable.

El FDR Computable incluye los aportes realizados por la propia SGR, introducidos en el Artículo N° 17 de la Resolución vigente. En ningún caso los aportes al FDR podrán superar el monto máximo oportunamente autorizado por la Autoridad de Aplicación, con excepción de los de titularidad de la SGR que incrementen el mismo, conforme surge del Artículo 16 de la Resolución vigente.

SGR	AUTORIZADO	COMPUTABLE	VALOR DE MERCADO	DISPONIBLE
ACINDAR PYMES S.G.R.	\$ 11.036.762.518	\$ 8.279.676.181	\$ 9.557.775.849	\$ 8.007.581.155
AFFIDAVIT S.G.R.	\$ 550.000.000	\$ 549.287.345	\$ 689.806.444	\$ 549.287.345
AFIANZAR S.G.R.	\$ 825.000.000	\$ 781.356.732	\$ 1.056.077.716	\$ 781.356.732
AGROAVAL S.G.R.	\$ 1.500.000.000	\$ 1.500.000.000	\$ 2.306.614.741	\$ 1.500.000.000
ALFA PYME S.G.R.	\$ 1.274.167.175	\$ 834.932.000	\$ 1.164.800.233	\$ 828.362.581
ALIANZA S.G.R.	\$ 550.000.000	\$ 172.337.705	\$ 236.766.558	\$ 168.274.246
AMERICANA DE AVALES S.G.R.	\$ 550.000.000	\$ 386.208.585	\$ 492.580.616	\$ 386.208.585
ARGENPYMES S.G.R.	\$ 8.062.500.000	\$ 7.858.122.950	\$ 8.857.657.481	\$ 7.808.285.583
AVAL AR S.G.R.	\$ 550.000.000	\$ 407.838.547	\$ 525.862.192	\$ 397.028.094
AVAL FEDERAL S.G.R.	\$ 1.144.000.000	\$ 1.143.237.297	\$ 1.123.808.006	\$ 1.090.411.965
AVAL FERTIL S.G.R.	\$ 1.687.500.000	\$ 1.394.122.546	\$ 1.580.914.898	\$ 1.393.730.840
AVAL GANADERO S.G.R.	\$ 898.471.906	\$ 874.314.006	\$ 1.125.855.848	\$ 874.314.006
AVAL RURAL S.G.R.	\$ 1.373.633.997	\$ 1.447.876.279	\$ 1.738.429.843	\$ 1.446.870.102
AVALES DEL CENTRO S.G.R.	\$ 825.000.000	\$ 553.007.199	\$ 772.971.246	\$ 539.482.478
AVALUAR S.G.R.	\$ 824.996.202	\$ 700.321.156	\$ 789.027.344	\$ 690.966.664
CAMPO AVAL S.G.R.	\$ 975.000.000	\$ 990.593.777	\$ 1.340.314.116	\$ 987.055.080
CARDINAL S.G.R.	\$ 550.000.000	\$ 203.549.290		
CONAVAL S.G.R.	\$ 550.000.000	\$ 550.000.000	\$ 616.346.695	\$ 544.527.200
CONFEDERAR NEA S.G.R.	\$ 550.000.000	\$ 136.853.227	\$ 201.350.614	\$ 122.269.913
CONFIABLES S.G.R.	\$ 550.000.000	\$ 90.090.843	\$ 172.798.516	\$ 88.501.714
CRECER S.G.R.	\$ 1.687.500.000	\$ 1.687.500.000	\$ 1.833.636.929	\$ 1.680.136.841
CREAR S.G.R	\$ 550.000.000	\$ 233.199.999	\$ 350.995.647	\$ 233.199.999
CUYO AVAL S.G.R.	\$ 850.000.000	\$ 850.000.000	\$ 1.156.605.946	\$ 807.619.418
DON MARIO S.G.R.	\$ 2.860.000.000	\$ 2.860.000.000	\$ 3.441.108.232	\$ 2.855.259.496
FID AVAL S.G.R.	\$ 550.000.000	\$ 509.967.311	\$ 521.254.932	\$ 502.407.233
FIDEM S.G.R.	\$ 550.000.000	\$ 491.615.195	\$ 656.398.315	\$ 491.615.195
FINTECH S.G.R.	\$ 2.356.250.000	\$ 2.356.250.000	\$ 2.919.573.075	\$ 2.353.578.533
GARANTIAS BIND S.G.R.	\$ 2.300.000.000	\$ 2.260.000.000	\$ 3.292.960.196	\$ 2.249.291.723
GARANTIZAR S.G.R.	\$ 22.498.683.235	\$ 21.029.442.965	\$ 28.383.411.840	\$ 19.660.298.355
INNOVA S.G.R.	\$ 1.237.500.000	\$ 1.003.851.572	\$ 1.059.154.925	\$ 1.003.851.572
INTEGRA PYMES S.G.R.	\$ 825.000.000	\$ 825.000.000	\$ 1.060.348.551	\$ 822.987.907
INTERAVALES S.G.R.	\$ 550.000.000	\$ 550.000.000	\$ 47.189.419	
INTERGARANTIAS S.G.R.	\$ 1.800.000.000	\$ 1.800.000.000	\$ 1.535.872.180	\$ 992.998.419
MILLS S.G.R.	\$ 550.000.000	\$ 527.832.760	\$ 537.585.646	\$ 527.832.760
MOVIL S.G.R.	\$ 1.237.500.000	\$ 1.237.500.000	\$ 1.743.337.387	\$ 1.231.087.124
NEUQUEN PYMES S.G.R.	\$ 550.000.000	\$ 199.610.709	\$ 236.139.108	\$ 199.610.709
POTENCIAR S.G.R.	\$ 6.237.500.000	\$ 5.771.541.946	\$ 6.393.679.657	\$ 5.761.208.927
PROMOVER S.G.R.	\$ 652.219.800	\$ 461.967.529	\$ 1.010.113.024	\$ 450.234.328
PYME AVAL S.G.R.	\$ 1.200.000.000	\$ 1.200.000.000	\$ 745.903.319	\$ 582.528.706
RESILIENCIA S.G.R.	\$ 550.000.000	\$ 550.000.000	\$ 710.862.262	\$ 548.390.718
RIG AVALES S.G.R.	\$ 550.000.000	\$ 298.556.726	\$ 338.942.862	\$ 298.556.726
SOLIDUM S.G.R.	\$ 825.000.000	\$ 669.930.053	\$ 929.657.763	\$ 631.563.797
TREND S.G.R.	\$ 550.000.000	\$ 299.000.000	\$ 360.888.641	\$ 299.000.000
UNION S.G.R.	\$ 550.000.000	\$ 550.000.000	\$ 875.791.919	\$ 550.000.000
VINCULOS S.G.R.	\$ 550.000.000	\$ 54.640.289	\$ 135.330.657	\$ 21.244.311
TOTAL	\$ 87.444.184.833	\$ 77.131.132.719	\$ 94.626.501.388	\$ 72.959.017.079

5.

Inversiones



■ Operaciones de crédito público de las que resulte deudora la SECRETARÍA DE HACIENDA del MINISTERIO DE HACIENDA o el "BCRA"

■ Cuotapartes de fondos comunes de inversión

■ Obligaciones negociables, debentures y otros títulos valores representativos de deuda, simples o convertibles, garantizados o no, autorizados a la oferta pública por la "CNV"

■ Depósitos a plazo fijo autorizados por el BCRA en pesos o moneda extranjera, a tasa fija o retribución variable y/o ajustables por UVA/UVI

■ Valores negociables emitidos por las provincias, municipalidades, la Ciudad Autónoma de Buenos Aires

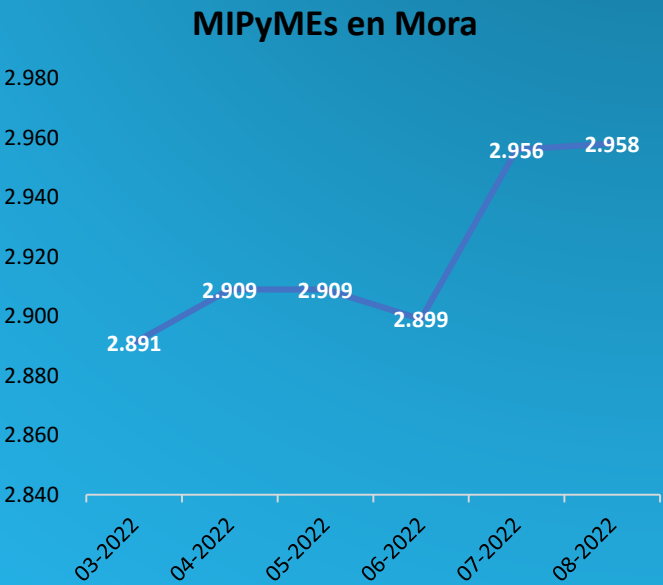
■ Cuotapartes de Fondos comunes de inversión PyME autorizados por la "CNV", cheques de pago diferido avalados, pagarés avalados emitidos para su negociación en Mercados de Valores

■ Títulos valores emitidos por Sociedades y/o Estados extranjeros u organismos internacionales

■ Otras Inversiones

SGR	DOLARES	PESOS	UVA
ACINDAR PYMES S.G.R.	63%	37%	0%
AFFIDAVIT S.G.R.	63%	37%	0%
AFIANZAR S.G.R.	49%	51%	0%
AGROAVAL S.G.R.	46%	54%	0%
ALFA PYME S.G.R.	53%	47%	0%
ALIANZA S.G.R.	80%	20%	0%
AMERICANA DE AVALES S.G.R.	62%	38%	0%
ARGENPYMES S.G.R.	29%	71%	0%
AVAL AR S.G.R.	79%	21%	0%
AVAL FEDERAL S.G.R.	85%	15%	0%
AVAL FERTIL S.G.R.	52%	48%	0%
AVAL GANADERO S.G.R.	42%	58%	0%
AVAL RURAL S.G.R.	79%	20%	1%
AVALES DEL CENTRO S.G.R.	69%	31%	0%
AVALUAR S.G.R.	41%	59%	0%
CAMPO AVAL S.G.R.	80%	20%	0%
CARDINAL S.G.R.	-	-	-
CONAVAL S.G.R.	64%	19%	17%
CONFEDERAR NEA S.G.R.	56%	44%	0%
CONFIABLES S.G.R.	49%	51%	0%
CRECER S.G.R.	51%	49%	0%
CREAR S.G.R.	80%	20%	0%
CUYO AVAL S.G.R.	18%	80%	2%
DON MARIO S.G.R.	83%	17%	0%
FID AVAL S.G.R.	72%	28%	0%
FIDEM S.G.R.	78%	22%	0%
FINTECH S.G.R.	87%	13%	0%
GARANTIAS BIND S.G.R.	44%	56%	0%
GARANTIZAR S.G.R.	10%	71%	19%
INNOVA S.G.R.	94%	6%	0%
INTEGRA PYMES S.G.R.	61%	39%	0%
INTERAVALS S.G.R.	88%	12%	0%
INTERGARANTIAS S.G.R.	44%	56%	0%
MILLS S.G.R.	56%	44%	0%
MOVIL S.G.R.	86%	14%	0%
NEUQUEN PYMES S.G.R.	67%	33%	0%
POTENCIAR S.G.R.	39%	40%	21%
PROMOVER S.G.R.	54%	46%	0%
PYME AVAL S.G.R.	43%	57%	0%
RESILIENCIA S.G.R.	58%	40%	2%
RIG AVALES S.G.R.	41%	59%	0%
SOLIDUM S.G.R.	16%	83%	1%
TREND S.G.R.	29%	71%	0%
UNION S.G.R.	48%	52%	0%
VINCULOS S.G.R.	88%	12%	0%
TOTAL (*)	41%	52%	7%

6. **Mora con y sin deuda**
proporcional asignada. Cantidad
de garantías y MIPyMEs en mora

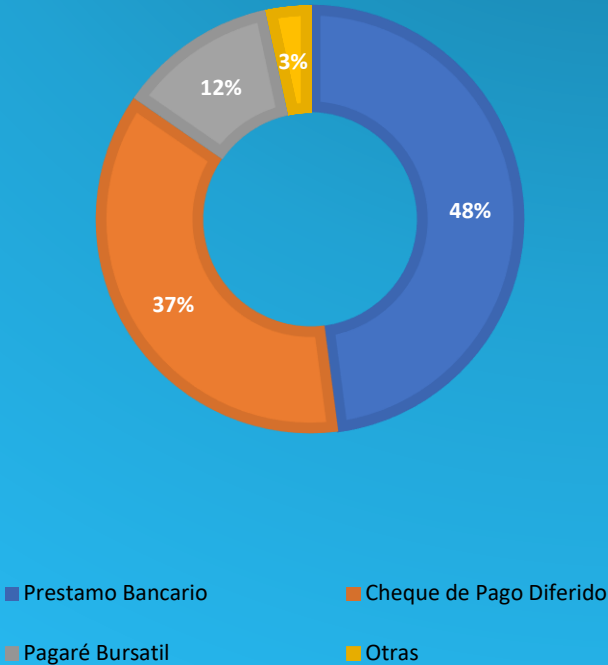


- El **monto de mora** es el total informado en el anexo G (ex 13) del Régimen Informativo.
- La **deuda proporcional** es el pasivo que se le asigna al socio protector (emitiendo un certificado de crédito) a la hora de retirar su aporte del FDR. Según lo establecido en el artículo 28 de la Resolución 21/2021 y sus modificatorias.
- El “% MORA” se calcula como el cociente entre el monto total de la Mora informado en el Anexo G (ex 13) dividido por el total del Saldo Bruto de las Garantías Vigentes informado en el Anexo F Cuadro 1-2.

SGR(*)	MORA(*)		MORA SIN DEUDA PROP	CANTIDAD DE GTIAS EN MORA	CANTIDAD DE PYMES EN MORA	% MORA (*)	
ACINDAR PYMES S.G.R.	\$	1.078.049.046	\$	272.095.027	1.520	238	4%
AFFIDAVIT S.G.R.	\$	-	\$	-	0	0	0%
AFIANZAR S.G.R.	\$	-	\$	-	0	0	0%
AGROAVAL S.G.R.	\$	3.565.423	\$	-	2	2	0%
ALFA PYME S.G.R.	\$	6.569.419	\$	6.569.419	32	5	0%
ALIANZA S.G.R.	\$	4.551.796	\$	4.063.459	20	3	2%
AMERICANA DE AVALES S.G.F	\$	-	\$	-	0	0	0%
ARGENPYMES S.G.R.	\$	210.059.042	\$	49.837.367	271	69	1%
AVAL AR S.G.R.	\$	10.810.450	\$	10.810.450	29	13	2%
AVAL FEDERAL S.G.R.	\$	68.692.546	\$	52.825.332	98	39	3%
AVAL FERTIL S.G.R.	\$	27.635.087	\$	391.706	31	6	1%
AVAL GANADERO S.G.R.	\$	-	\$	-	0	0	0%
AVAL RURAL S.G.R.	\$	56.581.324	\$	1.006.177	229	27	1%
AVALES DEL CENTRO S.G.R.	\$	28.140.337	\$	13.524.721	101	14	2%
AVALUAR S.G.R.	\$	17.652.458	\$	9.354.492	66	10	1%
CAMPO AVAL S.G.R.	\$	3.540.225	\$	3.538.697	5	2	0%
CARDINAL S.G.R.	\$	129.189.147	\$	111.196.759	247	18	>100%
CONAVAL S.G.R.	\$	5.472.800	\$	5.472.800	19	2	0%
CONFEDERAR NEA S.G.R.	\$	29.338.046	\$	14.583.314	133	7	19%
CONFIABLES S.G.R.	\$	2.386.449	\$	1.589.129	7	4	2%
CRECER S.G.R.	\$	9.967.384	\$	7.363.159	12	5	0%
CREAR S.G.R	\$	-	\$	-	0	0	0%
CUYO AVAL S.G.R.	\$	161.787.590	\$	42.380.585	265	31	6%
DON MARIO S.G.R.	\$	13.003.058	\$	4.740.504	13	8	0%
FID AVAL S.G.R.	\$	7.560.078	\$	7.560.078	4	2	1%
FIDEM S.G.R.	\$	-	\$	-	0	0	0%
FINTECH S.G.R.	\$	2.709.651	\$	2.671.467	14	7	0%
GARANTIAS BIND S.G.R.	\$	70.688.187	\$	10.708.277	52	12	1%
GARANTIZAR S.G.R.	\$	3.532.119.430	\$	1.369.144.570	5.499	2.576	5%
INNOVA S.G.R.	\$	-	\$	-	0	0	0%
INTEGRA PYMES S.G.R.	\$	12.831.618	\$	2.012.086	18	5	1%
INTERAVALES S.G.R.	\$	606.155.044	\$	606.155.044	393	45	>100%
INTERGARANTIAS S.G.R.	\$	807.001.581	\$	807.001.581	670	43	23%
MILLS S.G.R.	\$	-	\$	-	0	0	0%
MOVIL S.G.R.	\$	6.900.000	\$	6.412.876	27	1	0%
NEUQUEN PYMES S.G.R.	\$	-	\$	-	0	0	0%
POTENCIAR S.G.R.	\$	25.083.735	\$	10.333.019	85	12	0%
PROMOVER S.G.R.	\$	404.134.628	\$	11.733.202	237	21	>100%
PYME AVAL S.G.R.	\$	617.471.294	\$	617.471.294	426	40	27%
RESILIENCIA S.G.R.	\$	2.182.793	\$	1.609.282	17	5	0%
RIG AVALES S.G.R.	\$	-	\$	-	0	0	0%
SOLIDUM S.G.R.	\$	57.917.057	\$	38.366.256	84	13	4%
TREND S.G.R.	\$	-	\$	-	0	0	0%
UNION S.G.R.	\$	-	\$	-	0	0	0%
VINCULOS S.G.R.	\$	95.722.206	\$	33.395.978	166	29	>100%
TOTAL	\$	8.115.468.933	\$	4.135.918.105	10.792	2.958	4%

(*) Para el caso de las Sociedades “INTERAVALES S.G.R.” e “INTERGARANTIAS S.G.R.” existen avales en mora que no han sido afrontados por ambas SGR.

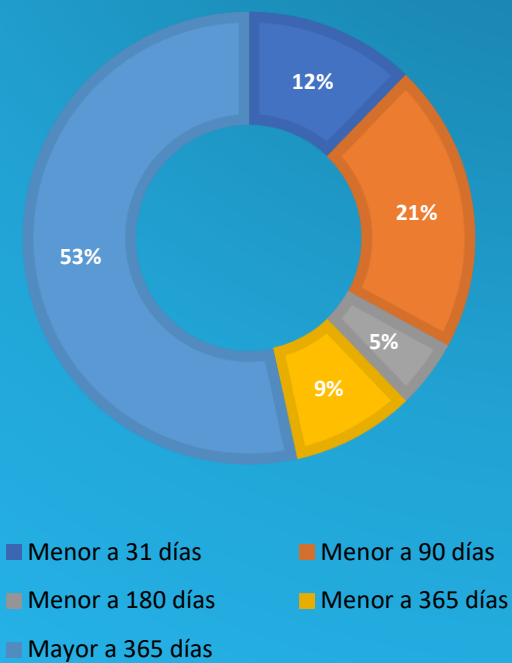
7. Distribución Mora: tipo de garantía



SGR	Prestamo Bancario	Cheque de Pago Diferido	Pagaré Bursatil	Otras
ACINDAR PYMES S.G.R.	63%	22%	12%	3%
AFFIDAVIT S.G.R.	0%	0%	0%	0%
AFIANZAR S.G.R.	0%	0%	0%	0%
AGROAVAL S.G.R.	59%	41%	0%	0%
ALFA PYME S.G.R.	49%	51%	0%	0%
ALIANZA S.G.R.	0%	100%	0%	0%
AMERICANA DE AVALES S.G.R.	0%	0%	0%	0%
ARGENPYMES S.G.R.	19%	33%	47%	2%
AVAL AR S.G.R.	0%	64%	36%	0%
AVAL FEDERAL S.G.R.	54%	45%	1%	0%
AVAL FERTIL S.G.R.	3%	35%	62%	0%
AVAL GANADERO S.G.R.	0%	0%	0%	0%
AVAL RURAL S.G.R.	21%	53%	26%	0%
AVALES DEL CENTRO S.G.R.	34%	66%	0%	0%
AVALUAR S.G.R.	0%	96%	4%	0%
CAMPO AVAL S.G.R.	0%	100%	0%	0%
CARDINAL S.G.R.	0%	46%	49%	5%
CONAVAL S.G.R.	0%	100%	0%	0%
CONFEDERAR NEA S.G.R.	42%	58%	0%	0%
CONFIABLES S.G.R.	40%	60%	0%	0%
CRECER S.G.R.	22%	45%	33%	0%
CREAR S.G.R.	0%	0%	0%	0%
CUYO AVAL S.G.R.	18%	59%	20%	3%
DON MARIO S.G.R.	16%	40%	16%	28%
FID AVAL S.G.R.	0%	93%	7%	0%
FIDEM S.G.R.	0%	0%	0%	0%
FINTECH S.G.R.	100%	0%	0%	0%
GARANTIAS BIND S.G.R.	40%	9%	3%	47%
GARANTIZAR S.G.R.	84%	8%	4%	4%
INNOVA S.G.R.	0%	0%	0%	0%
INTEGRA PYMES S.G.R.	2%	44%	54%	0%
INTERAVALES S.G.R.	0%	92%	8%	0%
INTERGARANTIAS S.G.R.	1%	84%	14%	1%
MILLS S.G.R.	0%	0%	0%	0%
MOVIL S.G.R.	0%	100%	0%	0%
NEUQUEN PYMES S.G.R.	0%	0%	0%	0%
POTENCIAR S.G.R.	5%	57%	38%	0%
PROMOVER S.G.R.	13%	29%	47%	10%
PYME AVAL S.G.R.	0%	96%	3%	1%
RESILIENCIA S.G.R.	5%	95%	0%	0%
RIG AVALES S.G.R.	0%	0%	0%	0%
SOLIDUM S.G.R.	4%	27%	69%	0%
TREND S.G.R.	0%	0%	0%	0%
UNION S.G.R.	0%	0%	0%	0%
VINCULOS S.G.R.	6%	66%	28%	0%
TOTAL	48%	37%	12%	3%

8.

Distribución Mora antigüedad



SGR	Menor a 31 días	Menor a 90 días	Menor a 180 días	Menor a 365 días	Mayor a 365 días
ACINDAR PYMES S.G.R.	1%	3%	3%	8%	85%
AFFIDAVIT S.G.R.	0%	0%	0%	0%	0%
AFIANZAR S.G.R.	0%	0%	0%	0%	0%
AGROAVAL S.G.R.	0%	0%	0%	0%	100%
ALFA PYME S.G.R.	0%	0%	0%	17%	83%
ALIANZA S.G.R.	15%	74%	0%	0%	11%
AMERICANA DE AVALES S.G.R.	0%	0%	0%	0%	0%
ARGENPYMES S.G.R.	2%	2%	2%	5%	89%
AVAL AR S.G.R.	47%	21%	13%	0%	19%
AVAL FEDERAL S.G.R.	1%	2%	11%	40%	47%
AVAL FERTIL S.G.R.	0%	0%	0%	0%	100%
AVAL GANADERO S.G.R.	0%	0%	0%	0%	0%
AVAL RURAL S.G.R.	0%	0%	0%	0%	99%
AVALES DEL CENTRO S.G.R.	2%	2%	18%	9%	69%
AVALUAR S.G.R.	0%	3%	0%	0%	97%
CAMPO AVAL S.G.R.	77%	23%	0%	0%	0%
CARDINAL S.G.R.	0%	0%	0%	0%	100%
CONAVAL S.G.R.	22%	31%	47%	0%	0%
CONFEDERAR NEA S.G.R.	2%	6%	5%	17%	70%
CONFIABLES S.G.R.	51%	8%	39%	2%	0%
CRECER S.G.R.	12%	17%	2%	19%	50%
CREAR S.G.R	0%	0%	0%	0%	0%
CUYO AVAL S.G.R.	3%	0%	1%	4%	91%
DON MARIO S.G.R.	56%	44%	0%	0%	0%
FID AVAL S.G.R.	0%	93%	0%	0%	7%
FIDEM S.G.R.	0%	0%	0%	0%	0%
FINTECH S.G.R.	0%	9%	0%	28%	63%
GARANTIAS BIND S.G.R.	3%	0%	0%	4%	92%
GARANTIZAR S.G.R.	4%	9%	9%	14%	65%
INNOVA S.G.R.	0%	0%	0%	0%	0%
INTEGRA PYMES S.G.R.	0%	10%	2%	0%	87%
INTERAVALES S.G.R.	69%	29%	0%	2%	0%
INTERGARANTIAS S.G.R.	1%	94%	0%	3%	1%
MILLS S.G.R.	0%	0%	0%	0%	0%
MOVIL S.G.R.	0%	0%	0%	100%	0%
NEUQUEN PYMES S.G.R.	0%	0%	0%	0%	0%
POTENCIAR S.G.R.	3%	66%	0%	25%	6%
PROMOVER S.G.R.	0%	15%	6%	3%	76%
PYME AVAL S.G.R.	57%	42%	1%	0%	0%
RESILIENCIA S.G.R.	2%	2%	3%	76%	17%
RIG AVALES S.G.R.	0%	0%	0%	0%	0%
SOLIDUM S.G.R.	5%	43%	4%	6%	42%
TREND S.G.R.	0%	0%	0%	0%	0%
UNION S.G.R.	0%	0%	0%	0%	0%
VINCULOS S.G.R.	0%	18%	4%	9%	69%
TOTAL	12%	21%	5%	9%	53%

9.

Garantías otorgadas

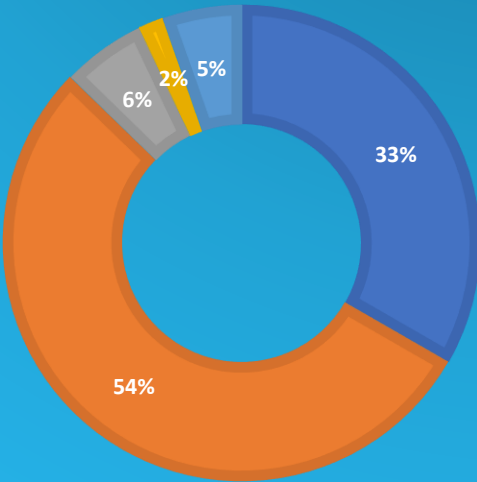
2021 YTD VS 2022 YTD

SGR	Garantias otorgadas 2021 YTD		Garantias otorgadas 2022 YTD		Mes	
	MONTO	CANTIDAD	MONTO	CANTIDAD	MONTO	CANTIDAD
ACINDAR PYMES S.G.R.	\$ 15.115.930.641	10.905	\$ 24.158.861.258	10.152	\$ 3.445.028.998	1.091
AFFIDAVIT S.G.R.	\$ 1.483.292.001	1.472	\$ 1.674.937.526	1.193	\$ 213.335.378	174
AFIANZAR S.G.R.	\$ 1.221.898.165	763	\$ 377.714.067	250	\$ 40.266.643	29
AGROAVAL S.G.R.	\$ 2.290.800.338	401	\$ 2.556.808.415	559	\$ 460.925.462	98
ALFA PYME S.G.R.	\$ 929.290.921	662	\$ 2.376.869.707	995	\$ 580.281.325	233
ALIANZA S.G.R.	\$ 330.820.038	1.437	\$ 525.922.777	1.745	\$ 55.374.641	160
AMERICANA DE AVALES S.G.R.	\$ 401.252.489	302	\$ 656.925.402	226	\$ 46.341.177	19
ARGENPYMES S.G.R.	\$ 8.941.616.242	7.452	\$ 21.756.443.863	11.151	\$ 2.562.312.253	1.261
AVAL AR S.G.R.	\$ 900.266.966	1.099	\$ 1.109.727.744	1.128	\$ 115.086.216	163
AVAL FEDERAL S.G.R.	\$ 2.635.298.504	2.880	\$ 2.651.089.559	2.059	\$ 292.218.492	268
AVAL FERTIL S.G.R.	\$ 2.426.537.078	2.000	\$ 2.505.985.624	981	\$ 416.381.983	124
AVAL GANADERO S.G.R.	\$ 1.472.292.584	1.174	\$ 1.210.701.407	564	\$ 246.449.933	175
AVAL RURAL S.G.R.	\$ 3.520.721.205	2.085	\$ 4.400.711.885	1.657	\$ 797.100.646	315
AVALES DEL CENTRO S.G.R.	\$ 1.491.191.011	2.604	\$ 2.385.731.770	2.753	\$ 269.047.228	339
AVALUAR S.G.R.	\$ 1.093.437.571	2.056	\$ 2.261.354.430	1.860	\$ 377.168.586	238
CAMPO AVAL S.G.R.	\$ 2.344.540.472	1.844	\$ 2.709.549.761	1.132	\$ 217.674.838	147
CARDINAL S.G.R.	\$ -	0	\$ -	0	\$ -	0
CONAVAL S.G.R.	\$ 490.862.787	478	\$ 1.418.778.802	523	\$ 336.849.831	115
CONFEDERAR NEA S.G.R.	\$ 140.459.390	435	\$ 230.151.019	516	\$ 39.418.120	87
CONFIABLES S.G.R.	\$ 133.605.988	429	\$ 196.543.552	552	\$ 22.519.128	59
CRECER S.G.R.	\$ 4.936.645.446	7.173	\$ 7.869.475.008	6.716	\$ 1.008.584.775	966
CREAR S.G.R	\$ 549.868.446	352	\$ 871.726.514	452	\$ 313.189.805	163
CUYO AVAL S.G.R.	\$ 1.586.151.957	1.812	\$ 2.188.530.181	1.479	\$ 279.130.783	153
DON MARIO S.G.R.	\$ 6.684.178.258	3.120	\$ 6.873.011.418	1.720	\$ 872.145.216	194
FID AVAL S.G.R.	\$ 524.329.330	899	\$ 1.342.416.461	967	\$ 219.411.270	136
FIDEM S.G.R.	\$ 754.123.607	741	\$ 1.400.567.488	1.079	\$ 322.127.795	140
FINTECH S.G.R.	\$ 2.208.720.506	2.220	\$ 6.461.343.231	1.971	\$ 1.134.396.944	281
GARANTIAS BIND S.G.R.	\$ 7.638.138.981	4.730	\$ 10.268.097.944	3.624	\$ 1.570.875.199	647
GARANTIZAR S.G.R.	\$ 31.632.091.184	37.257	\$ 45.273.403.568	23.432	\$ 7.461.400.873	3.524
INNOVA S.G.R.	\$ 1.962.681.337	2.167	\$ 4.270.928.798	2.800	\$ 334.114.364	212
INTEGRA PYMES S.G.R.	\$ 1.437.016.975	2.105	\$ 3.365.799.565	2.675	\$ 691.916.242	400
INTERAVALS S.G.R.	\$ 2.187.034.799	2.416	\$ 3.574.372.740	2.342	\$ 4.729.050	20
INTERGARANTIAS S.G.R.	\$ 9.931.640.206	9.312	\$ 10.703.540.960	5.290	\$ 4.729.050	20
MILLS S.G.R.	\$ 1.196.012.388	1.690	\$ 1.804.425.828	1.229	\$ 247.850.696	200
MOVIL S.G.R.	\$ 2.836.209.679	3.324	\$ 4.491.882.877	3.548	\$ 597.494.493	492
NEUQUEN PYMES S.G.R.	\$ 144.603.203	431	\$ 741.090.760	1.136	\$ 155.701.634	134
POTENCIAR S.G.R.	\$ 6.902.443.749	4.894	\$ 13.152.687.214	6.752	\$ 1.267.184.468	822
PROMOVER S.G.R.	\$ 123.830.000	6	\$ 474.608.870	495	\$ 117.343.884	147
PYME AVAL S.G.R.	\$ 3.859.389.394	4.489	\$ 5.754.495.007	4.664	\$ 56.973.477	62
RESILIENCIA S.G.R.	\$ 667.641.354	1.116	\$ 1.084.233.825	893	\$ 125.960.768	115
RIG AVALES S.G.R.	\$ 459.479.624	1.008	\$ 843.495.317	1.319	\$ 98.892.246	160
SOLIDUM S.G.R.	\$ 681.846.572	734	\$ 1.546.085.782	831	\$ 147.092.974	132
TREND S.G.R.	\$ 231.889.185	561	\$ 907.366.923	1.358	\$ 152.598.578	275
UNION S.G.R.	\$ 1.039.078.052	1.540	\$ 1.703.755.202	1.298	\$ 232.182.804	149
VINCULOS S.G.R.	\$ 145.786.773	377	\$ 67.648.431	113	\$ -	0
TOTAL	\$ 137.684.945.394	134.952	\$ 212.199.798.482	118.179	\$ 27.949.808.265	14.639

10.

Garantías otorgadas 2022 YTD: Por tipo

TIPO DE GARANTÍAS
OTORGADAS TOTAL SISTEMA



- Préstamo Bancario
- Cheque Pago Diferido
- Pagaré Bursatil
- Financieras - Públicas
- Otras

SGR	Préstamo Bancario	Cheque Pago Diferido	Pagaré Bursatil	Financieras - Públicas	Otras
ACINDAR PYMES S.G.R.	50%	39%	1%	1%	8%
AFFIDAVIT S.G.R.	13%	82%	2%	2%	0%
AFIANZAR S.G.R.	19%	56%	16%	9%	0%
AGROAVAL S.G.R.	4%	57%	31%	1%	7%
ALFA PYME S.G.R.	13%	58%	14%	1%	14%
ALIANZA S.G.R.	12%	88%	0%	0%	0%
AMERICANA DE AVALES S.G.R.	16%	47%	34%	2%	0%
ARGENPYMES S.G.R.	20%	63%	9%	0%	7%
AVAL AR S.G.R.	8%	79%	10%	3%	0%
AVAL FEDERAL S.G.R.	21%	76%	1%	1%	1%
AVAL FERTIL S.G.R.	3%	33%	19%	2%	44%
AVAL GANADERO S.G.R.	21%	55%	20%	2%	2%
AVAL RURAL S.G.R.	17%	72%	8%	1%	3%
AVALES DEL CENTRO S.G.R.	23%	75%	0%	1%	1%
AVALUAR S.G.R.	14%	67%	6%	13%	0%
CAMPO AVAL S.G.R.	26%	70%	1%	1%	2%
CARDINAL S.G.R.	0%	0%	0%	0%	0%
CONAVAL S.G.R.	31%	28%	3%	0%	37%
CONFEDERAR NEA S.G.R.	6%	79%	0%	15%	0%
CONFIABLES S.G.R.	20%	50%	0%	30%	0%
CRECER S.G.R.	15%	78%	3%	2%	2%
CREAR S.G.R	1%	62%	34%	3%	0%
CUYO AVAL S.G.R.	39%	36%	6%	18%	1%
DON MARIO S.G.R.	12%	65%	22%	0%	0%
FID AVAL S.G.R.	7%	74%	12%	1%	5%
FIDEM S.G.R.	3%	78%	10%	4%	5%
FINTECH S.G.R.	81%	16%	1%	0%	2%
GARANTIAS BIND S.G.R.	36%	49%	10%	0%	5%
GARANTIZAR S.G.R.	67%	25%	0%	4%	4%
INNOVA S.G.R.	17%	79%	3%	1%	0%
INTEGRA PYMES S.G.R.	20%	73%	5%	2%	1%
INTERAVALS S.G.R.	0%	95%	3%	1%	0%
INTERGARANTIAS S.G.R.	4%	94%	1%	0%	1%
MILLS S.G.R.	29%	71%	0%	0%	0%
MOVIL S.G.R.	22%	72%	0%	1%	5%
NEUQUEN PYMES S.G.R.	21%	62%	13%	4%	0%
POTENCIAR S.G.R.	12%	59%	14%	0%	14%
PROMOVER S.G.R.	0%	99%	1%	0%	0%
PYME AVAL S.G.R.	6%	88%	3%	1%	1%
RESILIENCIA S.G.R.	27%	64%	9%	0%	0%
RIG AVALES S.G.R.	3%	88%	6%	4%	0%
SOLIDUM S.G.R.	3%	43%	36%	1%	17%
TREND S.G.R.	9%	85%	2%	3%	0%
UNION S.G.R.	44%	46%	1%	2%	7%
VINCULOS S.G.R.	0%	74%	0%	26%	0%
TOTAL	33%	54%	6%	2%	5%

11. Garantías vigentes



-Saldo bruto de garantías vigentes: Incluye el saldo de las garantías reafianzadas.

-Saldo neto de garantías vigentes: Descontado el saldo de garantías reafianzadas.

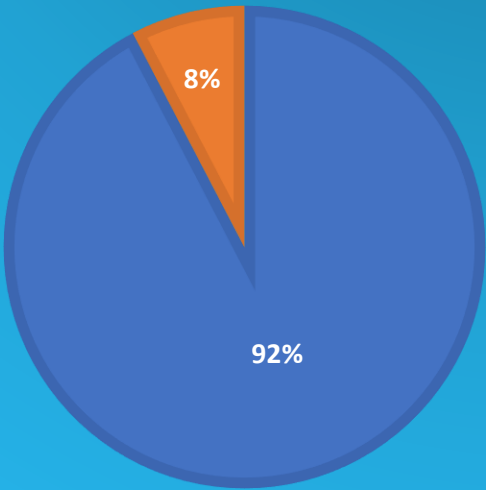
-% de cartera reafianzada: Porcentaje de operaciones reafianzadas por FOGAR.

SGR	SALDO BRUTO VIGENTE	SALDO NETO VIGENTE	% CARTERA REAFIANZADA	SALDO VIGENTE REAFIANZADO
ACINDAR PYMES S.G.R.	\$ 26.046.931.465	\$ 26.042.509.575	0%	\$ 4.421.890
AFFIDAVIT S.G.R.	\$ 1.384.850.531	\$ 1.384.850.531	0%	\$ -
AFIANZAR S.G.R.	\$ 522.205.415	\$ 522.205.415	0%	\$ -
AGROAVAL S.G.R.	\$ 2.933.804.920	\$ 2.933.804.920	0%	\$ -
ALFA PYME S.G.R.	\$ 2.021.899.000	\$ 2.021.899.000	0%	\$ -
ALIANZA S.G.R.	\$ 235.984.605	\$ 235.984.605	0%	\$ -
AMERICANA DE AVALES S.G.R.	\$ 684.012.759	\$ 684.012.759	0%	\$ -
ARGENPYMES S.G.R.	\$ 18.547.392.212	\$ 18.547.392.212	0%	\$ -
AVAL AR S.G.R.	\$ 670.918.753	\$ 670.918.753	0%	\$ -
AVAL FEDERAL S.G.R.	\$ 2.537.605.370	\$ 2.475.635.478	2%	\$ 61.969.892
AVAL FERTIL S.G.R.	\$ 3.151.579.448	\$ 3.151.579.448	0%	\$ -
AVAL GANADERO S.G.R.	\$ 1.482.086.783	\$ 1.482.086.783	0%	\$ -
AVAL RURAL S.G.R.	\$ 4.092.801.832	\$ 4.070.109.930	1%	\$ 22.691.902
AVALES DEL CENTRO S.G.R.	\$ 1.704.230.566	\$ 1.704.230.566	0%	\$ -
AVALUAR S.G.R.	\$ 2.095.546.365	\$ 2.095.546.365	0%	\$ -
CAMPO AVAL S.G.R.	\$ 2.746.260.133	\$ 2.746.260.133	0%	\$ -
CARDINAL S.G.R.	\$ 29.336.570	\$ 29.336.570	0%	\$ -
CONAVAL S.G.R.	\$ 1.267.076.811	\$ 1.267.076.811	0%	\$ -
CONFEDERAR NEA S.G.R.	\$ 150.556.685	\$ 150.556.685	0%	\$ -
CONFIABLES S.G.R.	\$ 156.136.350	\$ 156.136.350	0%	\$ -
CRECER S.G.R.	\$ 5.738.647.380	\$ 5.535.808.241	4%	\$ 202.839.138
CREAR S.G.R	\$ 455.244.014	\$ 455.244.014	0%	\$ -
CUYO AVAL S.G.R.	\$ 2.727.724.950	\$ 2.696.253.555	1%	\$ 31.471.395
DON MARIO S.G.R.	\$ 6.662.254.034	\$ 6.662.254.034	0%	\$ -
FID AVAL S.G.R.	\$ 911.743.780	\$ 911.743.780	0%	\$ -
FIDEM S.G.R.	\$ 1.022.734.512	\$ 1.022.734.512	0%	\$ -
FINTECH S.G.R.	\$ 6.120.263.112	\$ 6.120.263.112	0%	\$ -
GARANTIAS BIND S.G.R.	\$ 7.862.400.191	\$ 7.784.356.922	1%	\$ 78.043.268
GARANTIZAR S.G.R.	\$ 73.981.298.551	\$ 73.532.818.058	1%	\$ 448.480.493
INNOVA S.G.R.	\$ 2.562.458.255	\$ 2.562.458.255	0%	\$ -
INTEGRA PYMES S.G.R.	\$ 2.373.720.910	\$ 2.373.720.910	0%	\$ -
INTERAVALES S.G.R.	\$ 320.390.496	\$ 320.390.496	0%	\$ -
INTERGARANTIAS S.G.R.	\$ 3.493.124.189	\$ 3.493.124.189	0%	\$ -
MILLS S.G.R.	\$ 1.426.350.162	\$ 1.426.350.162	0%	\$ -
MOVIL S.G.R.	\$ 3.351.050.616	\$ 3.351.050.616	0%	\$ -
NEUQUEN PYMES S.G.R.	\$ 523.917.395	\$ 523.917.395	0%	\$ -
POTENCIAR S.G.R.	\$ 12.004.921.009	\$ 12.004.921.009	0%	\$ -
PROMOVER S.G.R.	\$ 497.452.794	\$ 497.452.794	0%	\$ -
PYME AVAL S.G.R.	\$ 2.270.602.544	\$ 2.266.674.778	0%	\$ 3.927.766
RESILIENCIA S.G.R.	\$ 976.993.002	\$ 972.993.002	0%	\$ 4.000.000
RIG AVALES S.G.R.	\$ 352.115.108	\$ 352.115.108	0%	\$ -
SOLIDUM S.G.R.	\$ 1.486.483.177	\$ 1.486.483.177	0%	\$ -
TREND S.G.R.	\$ 471.205.877	\$ 471.205.877	0%	\$ -
UNION S.G.R.	\$ 1.638.746.256	\$ 1.638.746.256	0%	\$ -
VINCULOS S.G.R.	\$ 77.230.697	\$ 77.230.697	0%	\$ -
TOTAL	\$ 211.770.289.584	\$ 210.912.443.840		\$ 857.845.744

Garantías vigentes

Porcentaje de saldo por moneda

PORCENTAJE POR MONEDA



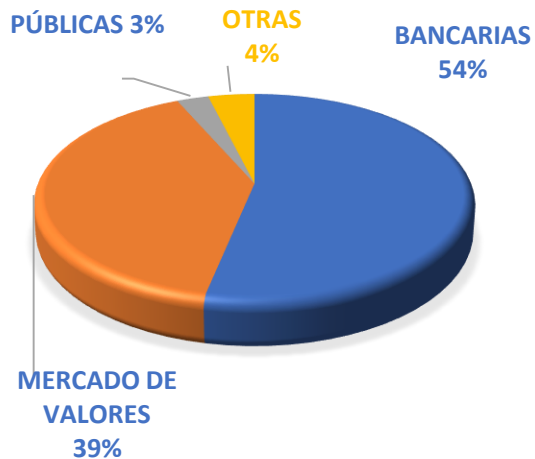
■ % DEL SALDO EN PESOS ■ % DEL SALDO EN DOLARES

SGR	% DEL SALDO EN PESOS	% DEL SALDO EN DOLARES	% DEL SALDO EN UVA
ACINDAR PYMES S.G.R.	96%	3%	0%
AFFIDAVIT S.G.R.	97%	3%	0%
AFIANZAR S.G.R.	79%	21%	0%
AGROAVAL S.G.R.	60%	40%	0%
ALFA PYME S.G.R.	81%	19%	0%
ALIANZA S.G.R.	100%	0%	0%
AMERICANA DE AVALES S.G.R.	62%	38%	0%
ARGENPYMES S.G.R.	100%	0%	0%
AVAL AR S.G.R.	79%	21%	0%
AVAL FEDERAL S.G.R.	93%	7%	0%
AVAL FERTIL S.G.R.	48%	52%	0%
AVAL GANADERO S.G.R.	81%	19%	0%
AVAL RURAL S.G.R.	89%	11%	0%
AVALES DEL CENTRO S.G.R.	99%	1%	0%
AVALUAR S.G.R.	94%	6%	0%
CAMPO AVAL S.G.R.	99%	1%	0%
CARDINAL S.G.R.	95%	5%	0%
CONAVAL S.G.R.	96%	4%	0%
CONFEDERAR NEA S.G.R.	100%	0%	0%
CONFIABLES S.G.R.	100%	0%	0%
CRECER S.G.R.	94%	6%	0%
CREAR S.G.R.	100%	0%	0%
CUYO AVAL S.G.R.	90%	10%	0%
DON MARIO S.G.R.	74%	26%	0%
FID AVAL S.G.R.	89%	11%	0%
FIDEM S.G.R.	86%	14%	0%
FINTECH S.G.R.	100%	0%	0%
GARANTIAS BIND S.G.R.	82%	18%	0%
GARANTIZAR S.G.R.	96%	4%	0%
INNOVA S.G.R.	95%	5%	0%
INTEGRA PYMES S.G.R.	94%	6%	0%
INTERAVALS S.G.R.	78%	22%	0%
INTERGARANTIAS S.G.R.	99%	1%	0%
MILLS S.G.R.	100%	0%	0%
MOVIL S.G.R.	100%	0%	0%
NEUQUEN PYMES S.G.R.	98%	2%	0%
POTENCIAR S.G.R.	82%	18%	0%
PROMOVER S.G.R.	64%	36%	0%
PYME AVAL S.G.R.	93%	7%	0%
RESILIENCIA S.G.R.	89%	11%	0%
RIG AVALES S.G.R.	85%	15%	0%
SOLIDUM S.G.R.	55%	45%	0%
TREND S.G.R.	95%	5%	0%
UNION S.G.R.	98%	2%	0%
VINCULOS S.G.R.	100%	0%	0%
TOTAL	92%	8%	0%

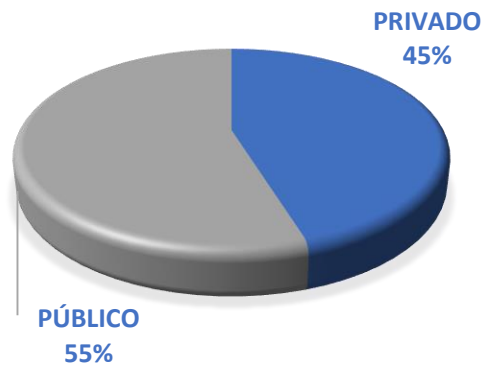
Garantías Vigentes:

Por tipo de acreedor y por Banco

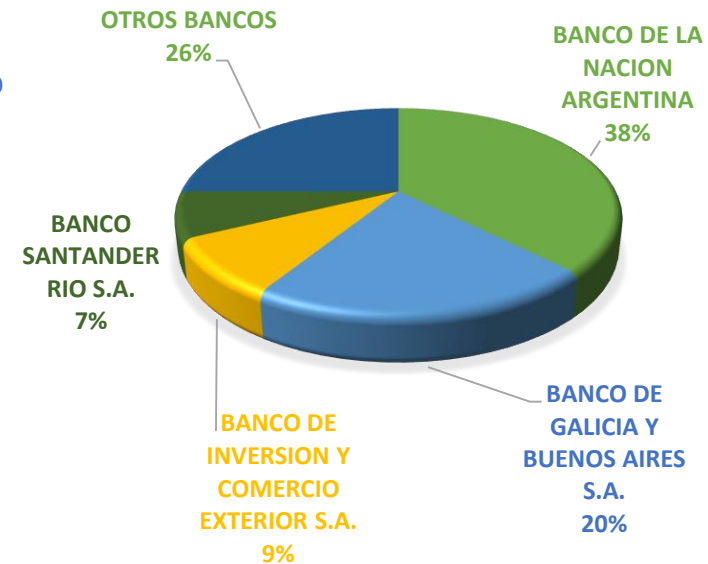
Tipo de Acreedor



Bancos



Distribución por Banco

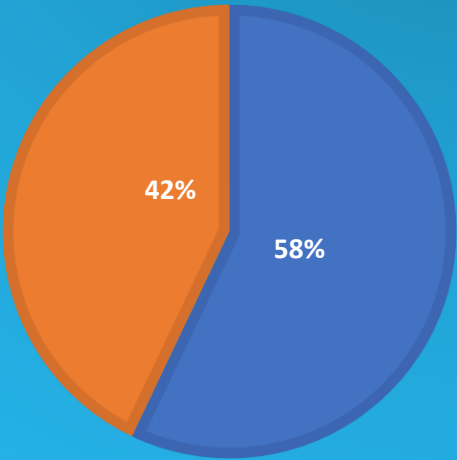


14.

Garantías vigentes

Por tipo de acreedor y SGR

GARANTÍAS VIGENTES POR
ACREEDOR



■ BANCARIAS ■ MERCADO DE VALORES

SGR	BANCARIAS	MERCADO DE VALORES	PÚBLICAS	OTRAS
ACINDAR PYMES S.G.R.	66%	27%	2%	5%
AFFIDAVIT S.G.R.	21%	74%	4%	1%
AFIANZAR S.G.R.	14%	77%	9%	0%
AGROAVAL S.G.R.	13%	84%	2%	1%
ALFA PYME S.G.R.	20%	78%	2%	0%
ALIANZA S.G.R.	30%	70%	0%	0%
AMERICANA DE AVALES S.G.R.	10%	88%	2%	0%
ARGENPYMES S.G.R.	26%	65%	3%	6%
AVAL AR S.G.R.	18%	76%	6%	0%
AVAL FEDERAL S.G.R.	50%	47%	3%	1%
AVAL FERTIL S.G.R.	6%	56%	2%	37%
AVAL GANADERO S.G.R.	26%	72%	2%	0%
AVAL RURAL S.G.R.	21%	77%	1%	1%
AVALES DEL CENTRO S.G.R.	34%	58%	7%	0%
AVALUAR S.G.R.	27%	63%	10%	0%
CAMPO AVAL S.G.R.	35%	64%	1%	0%
CARDINAL S.G.R.	92%	4%	4%	0%
CONAVAL S.G.R.	40%	26%	1%	33%
CONFEDERAR NEA S.G.R.	16%	52%	33%	0%
CONFIABLES S.G.R.	33%	13%	54%	0%
CRECER S.G.R.	31%	65%	3%	0%
CREAR S.G.R.	3%	84%	12%	1%
CUYO AVAL S.G.R.	61%	18%	21%	0%
DON MARIO S.G.R.	18%	81%	1%	0%
FID AVAL S.G.R.	12%	83%	5%	0%
FIDEM S.G.R.	5%	79%	9%	7%
FINTECH S.G.R.	89%	11%	1%	0%
GARANTIAS BIND S.G.R.	48%	49%	1%	2%
GARANTIZAR S.G.R.	85%	10%	4%	1%
INNOVA S.G.R.	31%	66%	3%	0%
INTEGRA PYMES S.G.R.	35%	61%	4%	0%
INTERAVALES S.G.R.	4%	72%	21%	3%
INTERGARANTIAS S.G.R.	26%	71%	2%	0%
MILLS S.G.R.	44%	54%	0%	2%
MOVIL S.G.R.	43%	50%	4%	4%
NEUQUEN PYMES S.G.R.	35%	54%	11%	0%
POTENCIAR S.G.R.	15%	70%	0%	15%
PROMOVER S.G.R.	39%	52%	0%	8%
PYME AVAL S.G.R.	31%	64%	4%	0%
RESILIENCIA S.G.R.	38%	55%	3%	4%
RIG AVALES S.G.R.	6%	85%	9%	0%
SOLIDUM S.G.R.	3%	86%	2%	10%
TREND S.G.R.	20%	70%	10%	0%
UNION S.G.R.	69%	28%	3%	0%
VINCULOS S.G.R.	75%	2%	23%	0%
TOTAL	54%	39%	3%	4%

15.

Monto de garantías vigentes por acreedor bancario



ACREEDORES BANCARIOS	SALDO BRUTO VIGENTE	APORTES VIGENTES EN EL FDR DE SGRs	% DEL SALDO BRUTO	público/privado
BANCO DE LA NACION ARGENTINA	\$ 43.503.157.278	\$ 5.745.784.457	38%	PUBLICO
BANCO DE GALICIA Y BUENOS AIRES S.A.	\$ 22.991.861.495	\$ 990.000.000	20%	PRIVADO
BANCO DE INVERSION Y COMERCIO EXTERIOR S.A.	\$ 10.636.281.648	\$ 356.394.525	9%	PUBLICO
BANCO SANTANDER RIO S.A.	\$ 8.053.494.415	\$ 5.296.346.842	7%	PRIVADO
BANCO DE LA CIUDAD DE BUENOS AIRES	\$ 6.351.035.375	\$ 1.616.890.203	5%	PUBLICO
BANCO MACRO S.A.	\$ 6.216.985.091	\$ 1.433.750.000	5%	PRIVADO
BANCO PATAGONIA S.A.	\$ 2.814.869.868		2%	PRIVADO
BANCO HIPOTECARIO S.A.	\$ 2.278.909.738	\$ -	2%	PRIVADO
BANCO SUPERVIELLE S.A.	\$ 2.132.784.253	\$ 1.873.300.000	2%	PRIVADO
BANCO COMAFI S.A.	\$ 1.743.066.400	\$ 2.194.542.521	2%	PRIVADO
HSBC BANK ARGENTINA S.A.	\$ 1.018.777.352		1%	PRIVADO
BANCO INDUSTRIAL S.A.	\$ 856.362.666	\$ 3.221.714.938	1%	PRIVADO
BANCO DE LA PROVINCIA DE BUENOS AIRES	\$ 846.788.385		1%	PUBLICO
BBVA BANCO FRANCES S.A.	\$ 824.999.455		1%	PRIVADO
BANCO DE LA PROVINCIA DE CORDOBA S.A.	\$ 805.387.294	\$ 108.467.054	1%	PUBLICO
BANCO ITAU ARGENTINA S.A.	\$ 745.491.707		1%	PRIVADO
BANCO PROVINCIA DEL NEUQUEN S.A.	\$ 718.019.741		1%	PUBLICO
ICBC S.A.	\$ 543.068.981	\$ 615.916.310	0%	PRIVADO
BANCO DE LA PAMPA S.E.M.	\$ 488.183.674	\$ 274.545.105	0%	PUBLICO
BANCO CREDICOOP COOPERATIVO LTDO	\$ 466.079.335		0%	PRIVADO
BANCO DE SAN JUAN S.A.	\$ 447.810.149	\$ 40.327.613	0%	PRIVADO
BANCO DEL CHUBUT S.A.	\$ 409.402.124	\$ 243.505.755	0%	PUBLICO
NUEVO BANCO DE SANTA FE S.A.	\$ 218.298.621	\$ 65.424.037	0%	PRIVADO
NUEVO BANCO DEL CHACO S.A.	\$ 199.266.892	\$ 157.196.680	0%	PUBLICO
BANCO DE CORRIENTES S.A.	\$ 119.753.061	\$ 177.898.226	0%	PUBLICO
NUEVO BANCO DE LA RIOJA S.A.	\$ 77.771.848	\$ 147.600.135	0%	PRIVADO
BANCO BICA S.A.	\$ 26.102.531	\$ -	0%	PRIVADO
NUEVO BANCO DE ENTRE RIOS S.A.	\$ 25.318.851	\$ 53.441.675	0%	PRIVADO
CITIBANK N A	\$ 18.750.000		0%	PRIVADO
BANCO MUNICIPAL DE ROSARIO	\$ 15.521.945	\$ 174.247.145	0%	PUBLICO
BANCO DEL SOL SA	\$ 14.824.950		0%	PRIVADO
BANCO DE COMERCIO S.A.	\$ 10.955.425	\$ -	0%	PRIVADO
BANCO MERIDIAN S.A.	\$ 8.881.338	\$ -	0%	PRIVADO
Banco Coinag S.a	\$ 7.298.678	\$ 40.128.526	0%	PRIVADO
BANCO PROVINCIA DE TIERRA DEL FUEGO	\$ 6.939.541		0%	PRIVADO
WILOBANK S.A.	\$ 3.852.767		0%	PRIVADO
BANCO DE FORMOSA S.A.	\$ 833.333	\$ -	0%	PRIVADO
BANCO JULIO SA	\$ 626.989	\$ 2.136.964	0%	PRIVADO
TOTAL	\$ 115.647.186.204	\$ 24.829.558.712		

Garantías reafianzadas



SGR	MONTO AUTORIZADO A REAFIANZAR POR FOGAR	SALDO VIGENTE REAFIANZADO	CANTIDAD DE GTIAS VIGENTES REAFIANZADAS
ACINDAR PYMES S.G.R.	\$ 300.000.000	\$ 4.421.890	9
AFFIDAVIT S.G.R.	\$ 20.000.000	\$ -	0
AGROAVAL S.G.R.	\$ 20.000.000	\$ -	0
ARGENPYMES S.G.R.	\$ 20.000.000,00	\$ -	0
AVAL FEDERAL S.G.R.	\$ 380.000.000	\$ 61.969.892	199
AVAL FERTIL S.G.R.	\$ 80.000.000	\$ -	0
AVAL RURAL S.G.R.	\$ 100.000.000	\$ 22.691.902	99
AVALES DEL CENTRO S.G	\$ 20.000.000	\$ -	0
AVALUAR S.G.R.	\$ 20.000.000	\$ -	0
CAMPO AVAL S.G.R.	\$ 40.000.000	\$ -	0
CARDINAL S.G.R.	\$ 100.000.000	\$ -	0
CONFEDERAR NEA S.G.R.	\$ 20.000.000	\$ -	0
CRECER S.G.R.	\$ 220.000.000	\$ 202.839.138	335
CUYO AVAL S.G.R.	\$ 270.000.000	\$ 31.471.395	59
GARANTIAS BIND S.G.R.	\$ 100.000.000	\$ 78.043.268	194
GARANTIZAR S.G.R.	\$ 6.400.000.000	\$ 448.480.493	2.841
INTEGRA PYMES S.G.R.	\$ 20.000.000	\$ -	0
INTERGARANTIAS S.G.R.	\$ 300.000.000	\$ -	0
POTENCIAR S.G.R.	\$ 20.000.000	\$ -	0
PROMOVER S.G.R.	\$ 20.000.000	\$ -	0
PYME AVAL S.G.R.	\$ 100.000.000	\$ 3.927.766	4
RESILIENCIA S.G.R.	\$ 20.000.000	\$ 4.000.000	4
UNION S.G.R.	\$ 40.000.000	\$ -	0
TOTAL	\$ 8.630.000.000	\$ 857.845.744	3.744

Solvencia

SOLVENCIA



Variación mensual: 3,2%

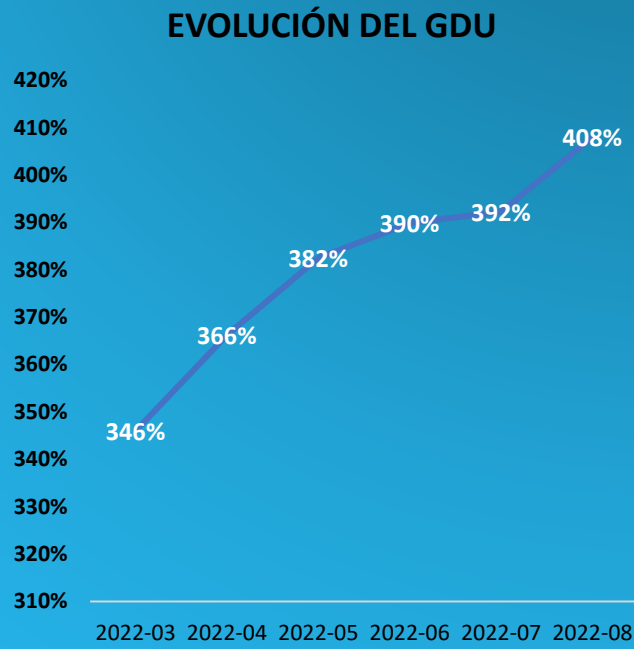
Promedio semestral: 281%

SGR	SOLVENCIA
ACINDAR PYMES S.G.R.	325%
AFFIDAVIT S.G.R.	252%
AFIANZAR S.G.R.	67%
AGROAVAL S.G.R.	196%
ALFA PYME S.G.R.	244%
ALIANZA S.G.R.	140%
AMERICANA DE AVALES S.G.R.	177%
ARGENPYMES S.G.R.	238%
AVAL AR S.G.R.	169%
AVAL FEDERAL S.G.R.	227%
AVAL FERTIL S.G.R.	226%
AVAL GANADERO S.G.R.	170%
AVAL RURAL S.G.R.	281%
AVALES DEL CENTRO S.G.R.	316%
AVALUAR S.G.R.	303%
CAMPO AVAL S.G.R.	278%
CARDINAL S.G.R.	Excedida
CONAVAL S.G.R.	233%
CONFEDERAR NEA S.G.R.	123%
CONFIABLES S.G.R.	176%
CRECER S.G.R.	329%
CREAR S.G.R	195%
CUYO AVAL S.G.R.	334%
DON MARIO S.G.R.	233%
FID AVAL S.G.R.	181%
FIDEM S.G.R.	208%
FINTECH S.G.R.	260%
GARANTIAS BIND S.G.R.	346%
GARANTIZAR S.G.R.	374%
INNOVA S.G.R.	255%
INTEGRA PYMES S.G.R.	288%
INTERAVALS S.G.R.	Excedida
INTERGARANTIAS S.G.R.	(*)
MILLS S.G.R.	270%
MOVIL S.G.R.	272%
NEUQUEN PYMES S.G.R.	262%
POTENCIAR S.G.R.	208%
PROMOVER S.G.R.	110%
PYME AVAL S.G.R.	389%
RESILIENCIA S.G.R.	177%
RIG AVALES S.G.R.	118%
SOLIDUM S.G.R.	235%
TREND S.G.R.	158%
UNION S.G.R.	298%
VINCULOS S.G.R.	364%
TOTAL	290%

(*) No fue posible calcular la ratio de Solvencia

18.

Grado de Utilización del FDR (GDU)



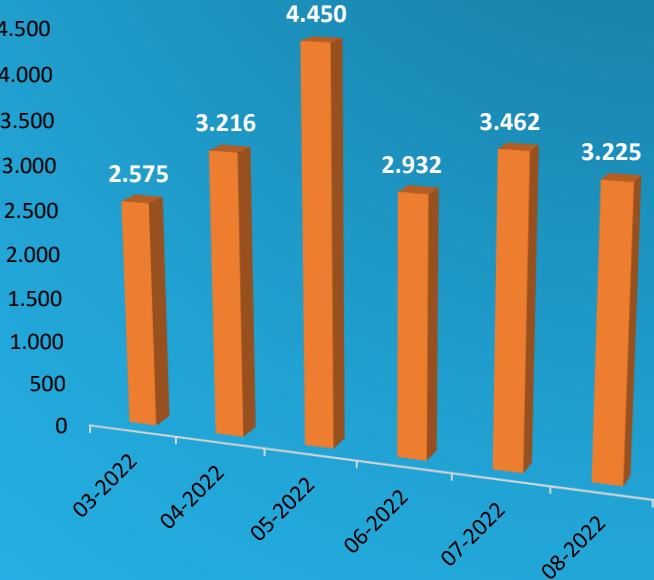
Variación mensual: 4%

Promedio semestral: 381%

- El cálculo del GDU detallado en este informe se realiza mediante el sistema informático de seguimiento y control de la Dirección del Régimen de SGR.

SGR	ÚLTIMO AÑO	ÚLTIMO SEMESTRE	ÚLTIMO TRIMESTRE	MES
ACINDAR PYMES S.G.R.	551%	634%	695%	724%
AFFIDAVIT S.G.R.	378%	374%	390%	418%
AFIANZAR S.G.R.	219%	127%	124%	128%
AGROAVAL S.G.R.	339%	309%	292%	311%
ALFA PYME S.G.R.	266%	300%	289%	329%
ALIANZA S.G.R.	233%	246%	235%	267%
AMERICANA DE AVALES S.G.R.	146%	162%	211%	224%
ARGENPYMES S.G.R.	417%	461%	487%	434%
AVAL AR S.G.R.	286%	322%	326%	325%
AVAL FEDERAL S.G.R.	388%	413%	424%	447%
AVAL FERTIL S.G.R.	458%	417%	374%	366%
AVAL GANADERO S.G.R.	305%	261%	254%	298%
AVAL RURAL S.G.R.	368%	347%	363%	407%
AVALES DEL CENTRO S.G.R.	457%	536%	616%	642%
AVALUAR S.G.R.	391%	475%	529%	541%
CAMPO AVAL S.G.R.	407%	438%	478%	527%
CARDINAL S.G.R.	16%	13%	12%	11%
CONAVAL S.G.R.	275%	306%	266%	297%
CONFEDERAR NEA S.G.R.	181%	206%	231%	246%
CONFIABLES S.G.R.	367%	448%	524%	532%
CRECER S.G.R.	516%	524%	559%	603%
CREAR S.G.R	222%	236%	213%	251%
CUYO AVAL S.G.R.	587%	660%	729%	762%
DON MARIO S.G.R.	486%	484%	470%	455%
FID AVAL S.G.R.	218%	227%	266%	282%
FIDEM S.G.R.	402%	388%	392%	373%
FINTECH S.G.R.	415%	405%	399%	423%
GARANTIAS BIND S.G.R.	414%	477%	527%	584%
GARANTIZAR S.G.R.	703%	761%	771%	808%
INNOVA S.G.R.	454%	518%	560%	525%
INTEGRA PYMES S.G.R.	419%	454%	455%	495%
INTERAVALS S.G.R.	350%	328%	264%	159%
INTERGARANTIAS S.G.R.	367%	367%	367%	353%
MILLS S.G.R.	290%	332%	377%	422%
MOVIL S.G.R.	545%	541%	516%	525%
NEUQUEN PYMES S.G.R.	431%	518%	442%	482%
POTENCIAR S.G.R.	364%	383%	401%	368%
PROMOVER S.G.R.	152%	118%	128%	135%
PYME AVAL S.G.R.	466%	498%	484%	412%
RESILIENCIA S.G.R.	307%	346%	393%	406%
RIG AVALES S.G.R.	220%	257%	237%	227%
SOLIDUM S.G.R.	304%	388%	487%	451%
TREND S.G.R.	178%	211%	249%	287%
UNION S.G.R.	421%	506%	576%	638%
VINCULOS S.G.R.	353%	467%	493%	451%
TOTAL	356%	382%	397%	408%

MIPyMEs asistidas



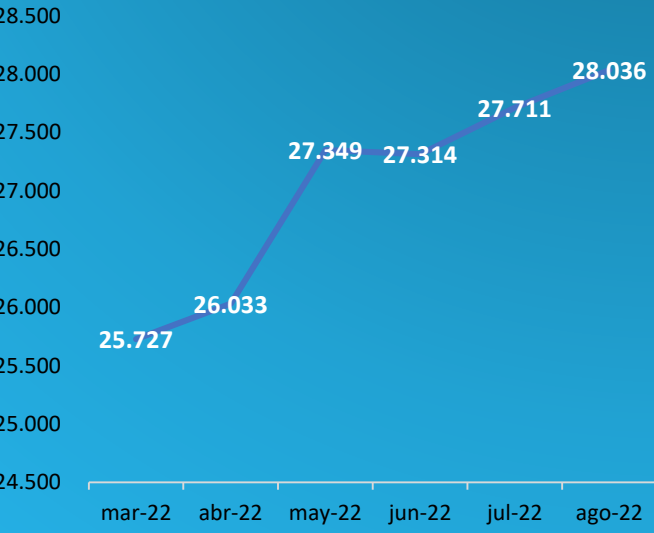
El total sistema no coincide con la sumatoria por SGR ya que puede ocurrir que una MIPyME sea asistida por más de una SGR.

La suma de MIPyMEs asistidas por mes no coincide con la del año YTD ya que puede ser que una MIPyME fue asistida en varios meses.

SGR	PYMES ASISTIDAS 2021 YTD	PYMES ASISTIDAS 2022 YTD	NUEVAS PYMES ASISTIDAS ULTIMO AÑO	PYMES ASITIDAS ULTIMO AÑO	PYMES CADA 100M INTEGRADOS
ACINDAR PYMES S.G.R.	1.357	2.570	1.473	3.257	39
AFFIDAVIT S.G.R.	149	202	100	254	46
AFIANZAR S.G.R.	157	125	90	170	22
AGROAVAL S.G.R.	143	368	238	450	30
ALFA PYME S.G.R.	95	286	151	379	45
ALIANZA S.G.R.	83	81	23	128	74
AMERICANA DE AVALES S.G.R.	59	107	92	198	51
ARGENPYMES S.G.R.	424	1.806	1.351	2.485	32
AVAL AR S.G.R.	70	161	99	195	48
AVAL FEDERAL S.G.R.	188	252	115	332	29
AVAL FERTIL S.G.R.	237	480	159	528	38
AVAL GANADERO S.G.R.	167	132	79	200	23
AVAL RURAL S.G.R.	314	527	220	604	42
AVALES DEL CENTRO S.G.R.	144	232	81	280	51
AVALUAR S.G.R.	140	257	119	320	46
CAMPO AVAL S.G.R.	254	327	113	373	38
CARDINAL S.G.R.	0	0	0	0	0
CONAVAL S.G.R.	74	184	100	201	37
CONFEDERAR NEA S.G.R.	49	143	95	179	131
CONFIABLES S.G.R.	82	160	116	234	260
CRECER S.G.R.	220	660	248	774	46
CREAR S.G.R	92	159	88	204	87
CUYO AVAL S.G.R.	162	345	221	430	51
DON MARIO S.G.R.	383	353	133	451	16
FID AVAL S.G.R.	76	145	76	189	37
FIDEM S.G.R.	163	247	131	317	64
FINTECH S.G.R.	759	998	750	1.241	53
GARANTIAS BIND S.G.R.	311	784	284	873	39
GARANTIZAR S.G.R.	6.120	6.025	5.021	8.747	42
INNOVA S.G.R.	186	332	149	405	40
INTEGRA PYMES S.G.R.	178	335	149	432	52
INTERAVALS S.G.R.	118	233	112	280	51
INTERGARANTIAS S.G.R.	256	267	134	348	19
MILLS S.G.R.	97	149	48	197	37
MOVIL S.G.R.	242	426	187	511	42
NEUQUEN PYMES S.G.R.	92	230	134	294	147
POTENCIAR S.G.R.	517	1.603	795	1.798	31
PROMOVER S.G.R.	3	27	8	27	6
PYME AVAL S.G.R.	239	456	138	530	44
RESILIENCIA S.G.R.	127	136	89	188	34
RIG AVALES S.G.R.	55	152	81	166	56
SOLIDUM S.G.R.	130	243	93	258	39
TREND S.G.R.	63	180	112	235	79
UNION S.G.R.	110	207	92	272	49
VINCULOS S.G.R.	51	24	9	37	68
TOTAL	11.093	15.147	11.213	19.396	25

MIPyMEs con garantías vigentes

MIPyMEs con Garantías Vigentes



Variación mensual: 1,2%

Variación interanual: 18%

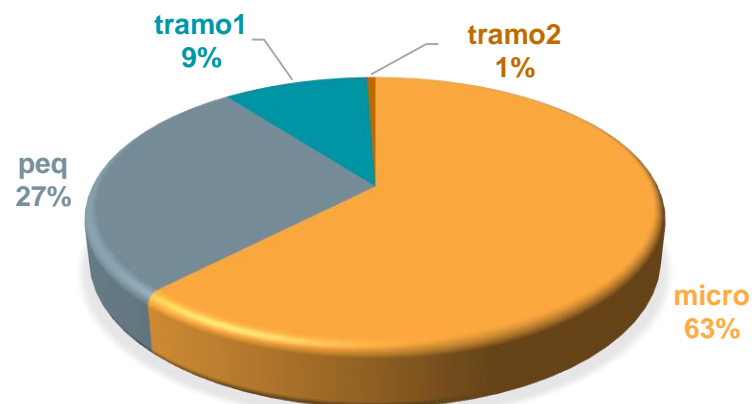
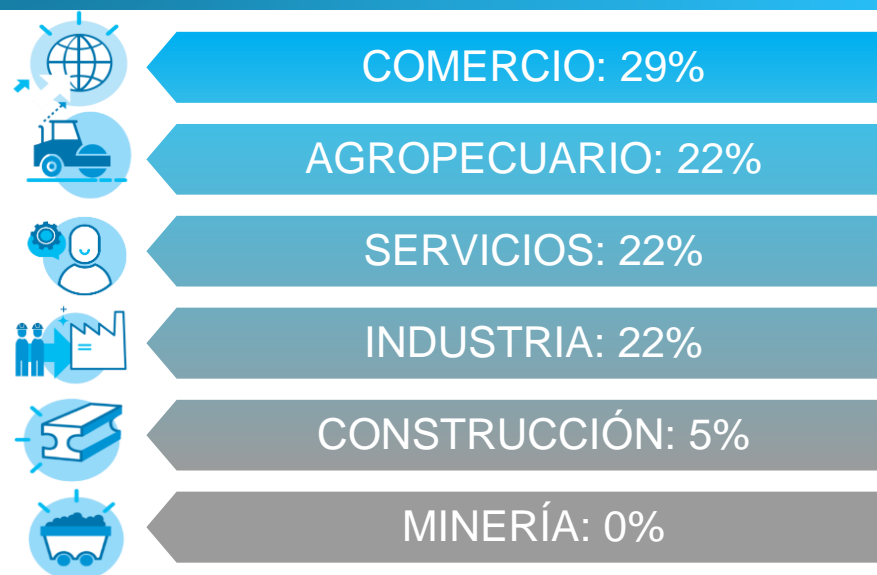
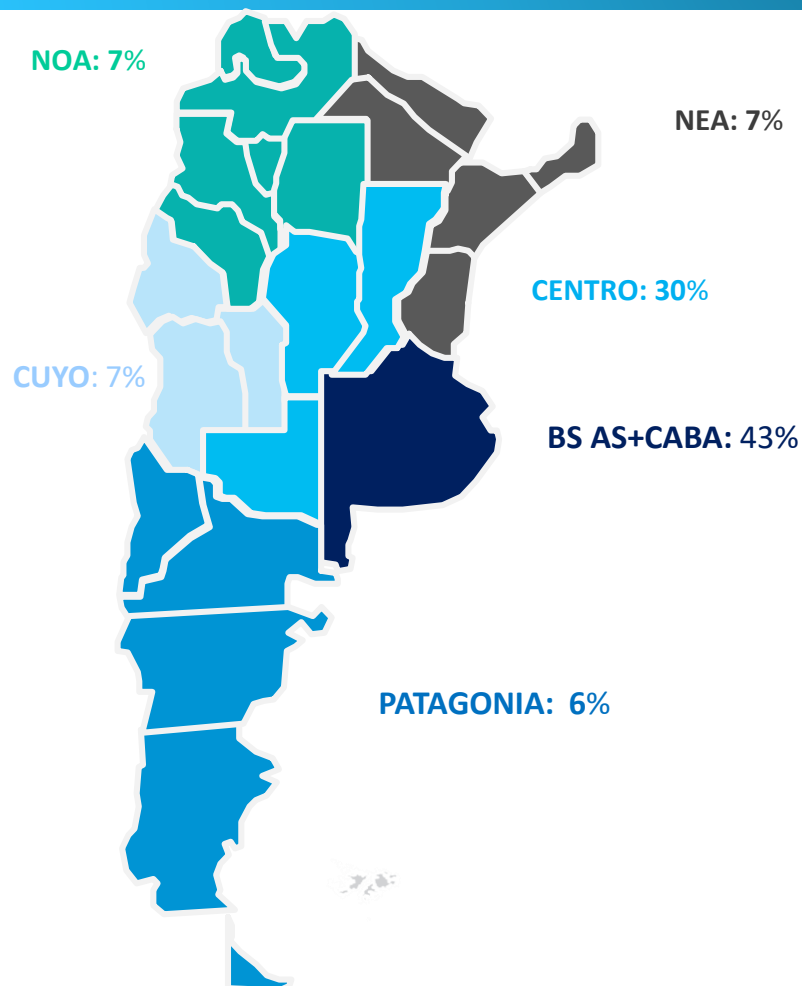
MIPyMEs con garantías vigentes es una variable “stock” que mide al último día del mes la cantidad de MIPyMEs que tienen al menos una garantía vigente.

SGR	PYMES CON GARANTÍAS VIGENTES	CANTIDAD DE GARANTÍAS VIGENTES
ACINDAR PYMES S.G.R.	3.757	8.958
AFFIDAVIT S.G.R.	261	934
AFIANZAR S.G.R.	180	313
AGROAVAL S.G.R.	296	361
ALFA PYME S.G.R.	224	827
ALIANZA S.G.R.	63	499
AMERICANA DE AVALES S.G.R.	91	219
ARGENPYMES S.G.R.	2.126	7.908
AVAL AR S.G.R.	189	632
AVAL FEDERAL S.G.R.	337	1.339
AVAL FERTIL S.G.R.	478	1.015
AVAL GANADERO S.G.R.	223	661
AVAL RURAL S.G.R.	536	1.449
AVALES DEL CENTRO S.G.R.	238	1.337
AVALUAR S.G.R.	326	1.168
CAMPO AVAL S.G.R.	374	962
CARDINAL S.G.R.	22	24
CONAVAL S.G.R.	189	376
CONFEDERAR NEA S.G.R.	175	372
CONFIABLES S.G.R.	213	275
CRECER S.G.R.	677	3.339
CREAR S.G.R	183	317
CUYO AVAL S.G.R.	589	1.237
DON MARIO S.G.R.	387	1.530
FID AVAL S.G.R.	181	522
FIDEM S.G.R.	252	609
FINTECH S.G.R.	1.436	1.821
GARANTIAS BIND S.G.R.	783	2.172
GARANTIZAR S.G.R.	18.726	31.954
INNOVA S.G.R.	313	1.320
INTEGRA PYMES S.G.R.	406	1.505
INTERAVALES S.G.R.	190	282
INTERGARANTIAS S.G.R.	359	1.402
MILLS S.G.R.	167	719
MOVIL S.G.R.	480	2.011
NEUQUEN PYMES S.G.R.	273	620
POTENCIAR S.G.R.	1.429	4.475
PROMOVER S.G.R.	63	212
PYME AVAL S.G.R.	551	1.710
RESILIENCIA S.G.R.	228	651
RIG AVALES S.G.R.	149	503
SOLIDUM S.G.R.	232	622
TREND S.G.R.	197	686
UNION S.G.R.	266	798
VINCULOS S.G.R.	57	68
TOTAL	28.036	90.714

21.

MIPyMES con garantías vigentes:

Distribución por región, tramo y sector



Información adicional

- ✓ Auditores Externos.
- ✓ Inscripción como Preferidas A.
- ✓ Calificaciones de riesgo

SGR	AUDITORES	PREFERIDAS A	CALIFICACIONES							
			EVALUADORA LATINOAMERICANA		FIX SCR		UNTREF (ACR UP)	MOODY'S	Proratings	
			Corto	Largo	Corto	Largo			Corto	Largo
ACINDAR PYMES S.G.R.	Deloitte & Co S.A.	Preferidas A			A1	A+				
AFFIDAVIT S.G.R.	Crowe	Preferidas A							A-.ar	
AFIANZAR S.G.R.	PICCARDO & CIA	Preferidas A	A+	A+						
AGROAVAL S.G.R.	KPMG	Preferidas A			A1+	AA				
ALFA PYME S.G.R.	PICCARDO & CIA	Preferidas A	AA-	A+						
ALIANZA S.G.R.	Bértora y Asoc. S.R.L.	Preferidas A	A	A-						
AMERICANA DE AVALES S.G.R.	PICCARDO & CIA	Preferidas A	A+	A+						
ARGENPYMES S.G.R.	Crowe	Preferidas A							AA-.ar	
AVAL AR S.G.R.	Dr. José Luis Serpa	Preferidas A	A+	A						
AVAL FEDERAL S.G.R.	RSM AR SRL	Preferidas A			A2	A-				
AVAL FERTIL S.G.R.	Crowe	Preferidas A			A3	BBB+				
AVAL GANADERO S.G.R.	PICCARDO & CIA	Preferidas A	AA-	A+						
AVAL RURAL S.G.R.	Bértora y Asoc. S.R.L.	Preferidas A							A+.ar/POS	
AVALES DEL CENTRO S.G.R.	CR. Daniel Alejandro Altamirano	Preferidas A	A+	A+	A2	BBB+				
AVALUAR S.G.R.	Becher y Asociados S.R.L.	Preferidas A	A+	A						
CAMPO AVAL S.G.R.	Alaluf y Asociados	Preferidas A			A1	A+				
CARDINAL S.G.R.	CR. Daniel Alejandro Altamirano	Preferidas A								
CONAVAL S.G.R.	Estudio Piccardo & Cia	Preferidas A	A	A-						
CONFEDERAR NEA S.G.R.	Lisicki, Litvin y asociados	Preferidas A						A-		
CONFIALES S.G.R.	Dra. Silvia Travella	Preferidas A								
CRECER S.G.R.	Marcelo H. Navone	Preferidas A			A2	A-				
CREAR S.G.R.	Claudio Feced	Preferidas A	A	A						
CUYO AVAL S.G.R.	Dr. Eduardo Fierro	Preferidas A			A2	A-				
DON MARIO S.G.R.	Pistrelli, Henry Martin & Asoc.	Preferidas A			A1+	AA				
FID AVAL S.G.R.	Dr. Carlos Alberto Vinci	Preferidas A							A1	A
FIDEM S.G.R.	Cr. Juan Pablo Barriola Serrano	Preferidas A	A+	A						
FINTECH S.G.R.	Lisicki, Litvin y asociados	Preferidas A			A1+	AA				
GARANTIAS BIND S.G.R.	Pistrelli Henry y Asociados SRL	Preferidas A			A1	AA-				
GARANTIZAR S.G.R.	KPMG	Preferidas A			A1	AA-	AAA			
INNOVA S.G.R.	Cr. Juan Pablo Barriola Serrano	Preferidas A	A+	A+						
INTEGRA PYMES S.G.R.	Bértora y Asoc. S.R.L.	Preferidas A			A2	BBB+				
INTERAVALS S.G.R.	Iglesias y Escobar S.R.L.	Preferidas A	D	D						
INTERGARANTIAS S.G.R.	Jose Luis Serpa	Preferidas A	D	D						
MILLS S.G.R.	Ciordia Scocozza y Asociados	Preferidas A						AA-		
MOVIL S.G.R.	SASOVSKY & ASOCIADOS S.A.S.	Preferidas A	A+	A						
NEUQUEN PYMES S.G.R.	Bértora y Asoc. S.R.L.	Preferidas A	A	A						
POTENCIAR S.G.R.	Estudio Piccardo & Cia	Preferidas A	AA	A+					AA.ar/EST	
PROMOVER S.G.R.	Estudio Piccardo & Cia	Preferidas A								
PYME AVAL S.G.R.	Dr. José Luis Serpa	Preferidas A	AA-	A+						
RESILIENCIA S.G.R.	Silvina Rodriguez	Preferidas A						AA-		
RIG AVALES S.G.R.	Bértora y Asoc. S.R.L.	Preferidas A	A+	A						
SOLIDUM S.G.R.	Felcaro, Roldan Y Asociados	Preferidas A			A2	A-				
TREND S.G.R.	La Vista Casal S.A.	Preferidas A	A+	A						
UNION S.G.R.	Bértora y Asoc. S.R.L.	Preferidas A	A+	A+						
VINCULOS S.G.R.	Cdro Sebastian P. Massun	Preferidas A						A-		

Resumen del sistema

- Analizando los datos del total sistema, se observa como los **Fondos de Riesgo computable, disponible y a valor de mercado**, se **incrementaron** respectivamente en un **59%, 59% y 68%** comparándolo con igual mes del año anterior.
- El **monto total de la mora** del sistema **aumentó** un **10%** en términos interanuales, registrándose un aumento de la cantidad de MiPyMEs en mora del **4%** respecto del año anterior.
- El **monto acumulado de los avales otorgados** para el año en curso ascendió a más de **\$212 mil millones**, lo que representa un **crecimiento** del **54%** respecto del mismo período del año anterior. En este sentido, analizando el tipo de avales emitidos, los **cheques de pago diferido (54%) y los préstamos bancarios (33%) resultan ser las principales operaciones garantizadas**; con un **aumento** interanual **de 20%** en las operaciones vinculadas con **préstamos bancarios**.
- La **cantidad de MiPyMEs asistidas** por todo el Sistema de SGR en el transcurso del año **aumentó un 37%** respecto del mismo período del año anterior. Por otro lado, **la cantidad de MiPyMEs asistidas en los últimos 12 (doce) meses** ascendió a **19.396**, de las cuales el **58% (11.213)** son **Nuevas MiPyMEs**.
- El **saldo neto de las garantías vigentes** tuvo una **suba del 71% respecto del año anterior**, con un **incremento del 22%** en la **cantidad de MiPyMEs con garantías vigentes**, siendo las **bancarias** y las vinculadas con el **mercado de valores** las garantías vigentes que han registrado la mayor participación, con un **54% y 39%**, lo cual equivale a una variación interanual del 21% y -24%, respectivamente.
- El **grado de solvencia** para el total del sistema tuvo un **aumento interanual del 8%** y una variación respecto del **último mes del 3,2%**.
- Las SGR CARDINAL S.G.R., INTERAVALES S.G.R e INTERGARANTÍAS S.G.R. se encuentran excedidas en Solvencia. Conforme el Artículo N° 24, Inciso 2.3 de la normativa vigente, éstas no podrán otorgar nuevas hasta no regularizar sus índices de Solvencia. Asimismo, no podrán efectuarse retiros de aportes, según punto 2.2 del mismo artículo.

Contacto comercial

SGR	Contacto Comercial	Telefono	Web
ACINDAR PYMES S.G.R.	comunicacion@acindarpymes.com.ar	(011) 4121-2200	www.acindarpymes.com.ar
AFFIDAVIT S.G.R.	affidavit.sgr@affidavit-sgr.com.ar	(011) 7079-7878	www.affidavit-sgr.com.ar
AFIANZAR S.G.R.	sna@afianzarsgr.com.ar / ma@afianzarsgr.com.ar	(011) 5218-4897/8/9	
AGROAVAL S.G.R.	agroaval@agd.com.ar	(011) 4310-1800	www.agd.com.ar/es/agroaval-sgr
ALIANZA S.G.R.	creditos@alianzasgr.com.ar	(011) 5263-5747	www.alianzasgr.com.ar
AMERICANA DE AVALES S.G.R.	sgr@amav.com.ar	(341) 559-5530	
ARGENPYMES S.G.R.	argenpymes@argenpymes.com.ar	(011) 6091-6000	www.argenpymes.com.ar
AVAL AR S.G.R.	info@aval.ar.com.ar	(011) 4733-3303	avalarsgr.com.ar
AVAL FEDERAL S.G.R.	info@avalfederal.com.ar	(011) 7078-5200	www.avalfederal.com.ar
AVAL FERTIL S.G.R.	info@avalfertilgr.com.ar	02273-446000	www.avalfertil.com.ar
AVAL GANADERO S.G.R.	ca@avalganaderosgr.com	(011) 15-2256-7541	
AVAL RURAL S.G.R.	info@avalrural.com.ar	(011) 4468 - 8291	www.avalrural.com.ar
AVALES DEL CENTRO S.G.R.	sgr@avalesdelcentro.com / administracion@avalesdelcentro.com	(0351) 422-4230 (210/211)	https://www.bolsacba.com.ar/sgr
AVALUAR S.G.R.	avaluar@avaluar.com.ar	(011) 5256-0088/9	www.avaluar.com.ar
ALFA PYME S.G.R.	sgr@alfapyme.com.ar	(341) 340-2359	
CAMPO AVAL S.G.R.	fc@campoaval.com	(011) 4805-7499/5907/3038/9255	www.campoaval.com
CARDINAL S.G.R.	info@sgrcardinal.com.ar	(011) 5235-1667	www.sgrcardinal.com.ar
CONAVAL S.G.R.	info@conaval.com.ar	(011) 4311-4025	www.conaval.com.ar
CONFEDERAR NEA S.G.R.	info@confederarneasgr.com.ar	(0379) 442-4702 ó 442-4603	www.conesgr.com
CONFIABLES S.G.R.	confiables@gta.com.ar	(011) 4858-7900	
CRECER S.G.R.	info@crecersgr.com.ar	(011)4010-5700	www.crecersgr.com.ar
CREAR S.G.R.	rszykula@hotmail.com	(011) 4001-3195	
CUYO AVAL S.G.R.	info@cuyoaval.com.ar	(0261) 425-8707 ó 458-2000 ó (261) 247-45	www.cuyoaval.com.ar
DON MARIO S.G.R.	info@donmariosgr.com.ar	(011) 5230-2800	
FIDEM S.G.R.	florencia.brusco@fidemsgr.com	(0351) 253-0352	www.fidem-sgr.com
FID AVAL S.G.R.	agranado@fidaval.com.ar	(011) 4028-0224	www.fidaval.com.ar
FINTECH S.G.R.	comercial@fintechsgr.com.ar	(011) 5466-2920	www.fintechsgr.com.ar
GARANTIAS BIND S.G.R.	info@bindgarantias.com.ar	(011) 4329-2322	www.garantias.bind.com.ar
GARANTIZAR S.G.R.	info@garantizar.com.ar	(011) 0800-222-4272	www.garantizar.com.ar
INNOVA S.G.R.	info@innovasgr.com	(011) 5833-7421, (011) 5561- 4261	www.innovasgr.com
INTEGRA PYMES S.G.R.	comercial@integrapymes.com.ar	(011) 5272-1960/61/62	www.integrapymes.com.ar
INTERAVALS S.G.R.	info@interavales.com.ar	(011) 4328-7187	
INTERGARANTIAS S.G.R.	esteban@intergarantias.com.ar	(011) 4394-4333	www.intergarantias.com.ar
PROMOVER S.G.R.	valentina.agote@promoversgr.com.ar / bruno.colombassi@promoversgr.com.ar	(011) 1554-664716 /(02395) 1540-7545	
MILLS S.G.R.	cvillarroel@millssgr.com	(011) 3220-3660	www.millssgr.com
MOVIL S.G.R.	administracion@movilgr.com.ar	(011) 3988-3983	movilgr.com.ar
NEUQUEN PYMES S.G.R.	clientes@neuquenpymes.com.ar	(299) 409-2129	www.neuquenpymes.com.ar
POTENCIAR S.G.R.	info@potenciarsgr.com.ar	(011) 0810-220-POTE (7683)	www.potenciarsgr.com.ar
TREND S.G.R.	garantias@trendsg.com.ar	(011) 5032-0770	www.trendsg.com.ar
PYME AVAL S.G.R.	garantias@pymeaval.com	(011) 5236-2500/2499	www.pymeaval.com
RESILIENCIA S.G.R.	comercial@resilienciasgr.com.ar	(02395) 45-1815	www.resilienciasgr.com.ar
RIG AVALES S.G.R.	info@rigavales.com	(011) 4850-3400	tuaval.com.ar
SOLIDUM S.G.R.	infosolidum@alz-agro.com.ar	(0341) 530-0803	www.solidum.com.ar
UNION S.G.R.	union@unionsgr.com.ar	(011) 4328-9505	www.unionsgr.com.ar
VINCULOS S.G.R.	gerencia@vinculosgr.com.ar	(03447) 423-495 ó 423-124	www.vinculosgr.com.ar

Muchas gracias



Ministerio de Economía
Argentina

Secretaría de Industria
y Desarrollo Productivo