



Informe de adjudicaciones por provincia - 2022



Agencia I+D+i

Agencia Nacional de Promoción
de la Investigación, el Desarrollo
Tecnológico y la Innovación



INFORME DE ADJUDICACIONES POR PROVINCIA - 2022

Junio de 2023

CONTENIDO

SIGLAS UTILIZADAS.....	5	MISIONES.....	46
CARACTERÍSTICAS DEL INFORME.....	6	NEUQUÉN.....	49
BUENOS AIRES.....	10	RÍO NEGRO.....	51
CATAMARCA.....	15	SALTA.....	54
CHACO.....	16	SAN JUAN.....	58
CHUBUT.....	19	SAN LUIS.....	61
CIUDAD AUTÓNOMA DE BUENOS AIRES.....	22	SANTA CRUZ.....	63
CÓRDOBA.....	26	SANTA FE.....	65
CORRIENTES.....	30	SANTIAGO DEL ESTERO.....	70
ENTRE RÍOS.....	32	TIERRA DEL FUEGO, ANTÁRTIDA E ISLAS DEL ATLÁNTICO SUR...72	
FORMOSA.....	35	TUCUMÁN.....	74
JUJUY.....	37	ANEXO DE INSTRUMENTOS DE FINANCIAMIENTO - AÑO 2022...78	
LA PAMPA.....	39	ANEXO I - INSTRUMENTOS FONCYT.....	78
LA RIOJA.....	41	ANEXO II - INSTRUMENTOS FONTAR.....	83
MENDOZA.....	43	ANEXO III - INSTRUMENTOS FONARSEC.....	88

SIGLAS UTILIZADAS

AADTI: Argentina Armónica con Desarrollo Tecnológico e Innovación

Agencia I+D+i/AGENCIA: Agencia Nacional de Promoción de la Investigación, el Desarrollo Tecnológico y la Innovación

ANR: Aportes No Reembolsables

AR: Aportes Reembolsables

ARSET: Aportes Reembolsables para la presentación y consolidación de Servicios Tecnológicos

ASIS-TEC: Asistencias Tecnológicas

CAT I, II o III: Categoría I, II o III de la línea PICT Aplicados

CENTEC: Centros Tecnológicos

CIIU: Clasificación Internacional Industrial Uniforme de las actividades económicas

CONICET: Consejo Nacional de Investigaciones Científicas y Técnicas

CPI: Compra Pública Innovadora

CTI: Ciencia, Tecnología e Innovación

EBT: Empresa de Base Tecnológica

FONARSEC: Fondo Argentino Sectorial

FONCYT: Fondo para la Investigación Científica y Tecnológica

FONTAR: Fondo Tecnológico Argentino

IP: Idea Proyecto

PCE: Proyectos Concertados con Empresas

PDT: Proyectos de Desarrollo Tecnológico

PE: Proyecto Estratégico

PICT: Proyectos de Investigación Científica y Tecnológica

PICTE: Proyectos de Investigación Científica y Tecnológica para Equipamiento

PICTO: Proyectos de Investigación Científica y Tecnológica Orientados

PID: Proyectos de Investigación y Desarrollo

PME: Programa de Modernización de Equipamiento

PRH-PIDRI: Proyectos de Recursos Humanos-Proyectos Investigación y Desarrollo en Áreas Prioritarias

RC: Reuniones Científicas

RRHH AC: Recursos Humanos Altamente Calificados

CARACTERÍSTICAS DEL INFORME

En este documento, la Agencia Nacional de Promoción de la Investigación, el Desarrollo Tecnológico y la Innovación (Agencia I+D+i) pone a disposición información sobre la distribución a nivel provincial de los recursos adjudicados durante el año 2022 a través de proyectos de investigación científica o de innovación tecnológica. Se busca contribuir al análisis y al impulso de la federalización de las actividades de Ciencia, Tecnología e Innovación (CTI) promovidas desde los distintos Fondos de financiamiento, y complementar los Informes de Adjudicaciones anuales publicados.

Esta serie provincial, informa anualmente montos y proyectos adjudicados por Fondo e instrumento de financiamiento. También incluye el análisis por rama de actividad de las iniciativas de FONTAR y FONARSEC, y del área temática de los proyectos de FONCYT, al interior de cada jurisdicción. Se describe, asimismo, la dinámica de la obtención de recursos según el tipo de institución solicitante de los beneficios, y se incorporan indicadores sobre la orientación de los instrumentos diferenciando entre aquellos abiertos a todas las áreas de conocimiento y sectores económicos, denominados horizontales, y los que financian proyectos en áreas o sectores pre-definidos, identificados como orientados.

Al final del documento se presenta un detalle con las principales características de los instrumentos de financiamiento vigentes durante el período analizado.

Para el análisis de este informe se recomienda tener presentes las siguientes aclaraciones:

- Todos los cuadros y gráficos se elaboran en base a información de las resoluciones de adjudicación de Directorio y Presidencia de la Agencia I+D+i, correspondientes a las reuniones de Directorio realizadas entre enero y diciembre de cada año.
- Se incluye información sobre adjudicaciones de proyectos de investigación científica e innovación tecnológica. No incluye los montos otorgados a las Becas de los proyectos de investigación ni a los evaluadores de proyectos por su participa-

ción en las comisiones evaluadoras. Tampoco incorpora los premios dinerarios otorgados a Concursos Interinstitucionales de Ideas y Propuestas, con la excepción de aquellos casos en que los resultados se plasmaron en un proyecto de innovación.

- «Monto AGENCIA» se refiere a los fondos adjudicados por la Agencia I+D+i en calidad de subsidio o crédito, independientemente del costo total del proyecto aprobado, que incluye recursos aportados al mismo por los beneficiarios.
- Todos los montos que se presentan en este informe corresponden a pesos corrientes.
- Los montos de FONCYT incluyen los incrementos a los proyectos aprobados en años anteriores, otorgados por la cláusula de mejor presupuesto vigente.
- Los proyectos considerados son aquellos adjudicados por resolución, independientemente de que su ejecución se efectivice posteriormente, por lo que constituyen compromisos monetarios y de gestión asumidos por la Agencia.
- Los incrementos de fondos aprobados para proyectos adjudicados en años anteriores se consideran como montos otorgados en el año en que tienen lugar, sin contabilizarse como adjudicaciones de proyectos nuevos. Por este motivo, para algunos instrumentos podrán verse casos en los que no figuran proyectos adjudicados, aunque sí montos otorgados.
- Para el análisis por rama de actividad de los proyectos apoyados por FONTAR y FONARSEC se utiliza la Clasificación Internacional Industrial Uniforme de las actividades económicas (CIIU) en su tercera revisión a dos dígitos.
- Para el análisis por disciplina se utiliza la clasificación por Áreas Temáticas establecidas en el sistema de evaluación de proyectos científicos y tecnológicos empleado por el Fondo para la Investigación Científica y Tecnológica (FONCYT).
- Cada proyecto se contabiliza en la provincia declarada por el solicitante del beneficio al momento de la presentación, independientemente de la localización de la Institución Beneficiaria.

Cuadro 1. Cantidad de proyectos y montos AGENCIA aprobados por provincia. Valores absolutos y relativos. Año 2022.

Provincia	Proyectos	Monto AGENCIA	% Proyectos	% Monto AGENCIA
Buenos Aires	695	\$ 7.724.211.505	29,2%	36,2%
Catamarca	7	\$ 12.131.599	0,3%	0,1%
Chaco	29	\$ 328.978.333	1,2%	1,5%
Chubut	41	\$ 216.817.289	1,7%	1,0%
Ciudad Autónoma de Buenos Aires	573	\$ 3.998.177.878	24,1%	18,7%
Córdoba	266	\$ 1.803.968.375	11,2%	8,5%
Corrientes	31	\$ 406.179.034	1,3%	1,9%
Entre Ríos	26	\$ 178.116.810	1,1%	0,8%
Formosa	3	\$ 58.864.029	0,1%	0,3%
Jujuy	10	\$ 24.568.237	0,4%	0,1%
La Pampa	11	\$ 52.159.404	0,5%	0,2%
La Rioja	6	\$ 57.005.174	0,3%	0,3%
Mendoza	84	\$ 1.047.892.866	3,5%	4,9%
Misiones	28	\$ 143.480.982	1,2%	0,7%
Neuquén	17	\$ 82.439.799	0,7%	0,4%
Río Negro	85	\$ 361.663.241	3,6%	1,7%
Salta	30	\$ 164.724.138	1,3%	0,8%
San Juan	18	\$ 203.775.620	0,8%	1,0%
San Luis	21	\$ 82.771.701	0,9%	0,4%
Santa Cruz	3	\$ 18.805.562	0,1%	0,1%
Santa Fe	315	\$ 3.875.138.021	13,2%	18,2%
Santiago Del Estero	14	\$ 86.615.318	0,6%	0,4%
Tierra del Fuego, Antártida e Islas del Atlántico Sur	15	\$ 66.760.723	0,6%	0,3%
Tucumán	54	\$ 333.119.285	2,3%	1,6%
Total	2382	\$ 21.328.364.924	100%	100%

Cuadro 2. Cantidad de proyectos y montos AGENCIA aprobados por provincia y por Fondo. Valores absolutos. Año 2022.

Provincia	FONARSEC		FONCYT		FONTAR		Total AGENCIA	
	Proyectos	Monto AGENCIA	Proyectos	Monto AGENCIA	Proyectos	Monto AGENCIA	Proyectos	Monto AGENCIA
Buenos Aires	15	\$ 1.996.889.431	571	\$ 2.234.569.436	109	\$ 3.492.752.638	695	\$ 7.724.211.505
Catamarca			7	\$ 12.131.599			7	\$ 12.131.599
Chaco	1	\$ 40.000.000	4	\$ 8.388.082	24	\$ 280.590.251	29	\$ 328.978.333
Chubut	1	\$ 40.000.000	39	\$ 151.817.456	1	\$ 24.999.833	41	\$ 216.817.289
Ciudad Autónoma de Buenos Aires	7	\$ 293.773.050	518	\$ 2.011.635.909	48	\$ 1.692.768.920	573	\$ 3.998.177.878
Córdoba			214	\$ 873.323.998	52	\$ 930.644.377	266	\$ 1.803.968.375
Corrientes	1	\$ 40.000.000	18	\$ 66.794.431	12	\$ 299.384.604	31	\$ 406.179.034
Entre Ríos	1	\$ 40.000.000	16	\$ 46.056.517	9	\$ 92.060.293	26	\$ 178.116.810
Formosa			1	\$ 9.348.729	2	\$ 49.515.300	3	\$ 58.864.029
Jujuy			10	\$ 24.568.237			10	\$ 24.568.237
La Pampa			11	\$ 52.159.404			11	\$ 52.159.404
La Rioja			5	\$ 13.305.797	1	\$ 43.699.378	6	\$ 57.005.174
Mendoza			65	\$ 236.120.506	19	\$ 811.772.361	84	\$ 1.047.892.866
Misiones	1	\$ 19.100.000	18	\$ 44.741.587	9	\$ 79.639.396	28	\$ 143.480.982
Neuquén	1	\$ 40.000.000	16	\$ 42.439.799			17	\$ 82.439.799
Río Negro			80	\$ 282.439.376	5	\$ 79.223.865	85	\$ 361.663.241
Salta	1	\$ 40.000.000	19	\$ 59.153.839	10	\$ 65.570.300	30	\$ 164.724.138
San Juan	1	\$ 29.101.000	11	\$ 42.335.106	6	\$ 132.339.515	18	\$ 203.775.620
San Luis			21	\$ 82.771.701			21	\$ 82.771.701
Santa Cruz			3	\$ 18.805.562			3	\$ 18.805.562
Santa Fe	10	\$ 701.120.271	172	\$ 773.327.313	133	\$ 2.400.690.437	315	\$ 3.875.138.021
Santiago Del Estero	1	\$ 30.134.062	13	\$ 56.481.256			14	\$ 86.615.318
Tierra del Fuego, Antártida e Islas del Atlántico Sur			11	\$ 43.571.457	4	\$ 23.189.266	15	\$ 66.760.723
Tucumán	1	\$ 32.695.000	50	\$ 260.620.687	3	\$ 39.803.598	54	\$ 333.119.285
Total	42	\$ 3.342.812.814	1893	\$ 7.446.907.781	447	\$ 10.538.644.330	2382	\$ 21.328.364.924

BUENOS AIRES

Cuadro 3. Cantidad de proyectos y montos AGENCIA aprobados por Fondo e instrumento de financiamiento. Valores absolutos y relativos. Año 2022.

Fondo / Instrumento	Proyectos	Monto AGENCIA	% de proyectos	% de montos
FONARSEC	15	\$ 1.996.889.431	2,2%	25,9%
PICT Aplicados CAT III	8	\$ 266.126.098	1,2%	3,4%
Proyectos Estratégicos	7	\$ 623.639.483	1,0%	8,1%
VACUNAS AR Ensayos in vivo		\$ 1.107.123.850		14,3%
FONCYT	571	\$ 2.234.569.436	82,2%	28,9%
PCE		\$ 3.481.892		0,0%
PICT	439	\$ 1.538.438.080	63,2%	19,9%
PICT Aplicados CAT I y II	31	\$ 435.915.549	4,5%	5,6%
PICT START UP	2	\$ 79.737.400	0,3%	1,0%
PICTE		\$ 8.437.750		0,1%
PICTO	44	\$ 148.782.276	6,3%	1,9%
PISAC COVID-19		\$ 7.178.197		0,1%
PME		\$ -7.329.528		-0,1%
Programa de Movilidad Federal 2022	18	\$ 12.004.791	2,6%	0,2%
RC	37	\$ 7.923.028	5,3%	0,1%
FONTAR	109	\$ 3.492.752.638	15,7%	45,2%
ANR	57	\$ 1.055.310.950	8,2%	13,7%
ANR + AR	2	\$ 26.067.040	0,3%	0,3%
AR	23	\$ 915.510.995	3,3%	11,9%
CENTEC	1	\$ 1.306.875.000	0,1%	16,9%
Art. 2º Ley 23.877	22	\$ 164.353.654	3,2%	2,1%
RRHH AC	4	\$ 24.635.000	0,6%	0,3%
Total general	695	\$ 7.724.211.505	100,0%	100,0%

Nota: El monto en negativo en la línea de PME representa una reasignación de montos a proyectos de la misma institución en otras jurisdicciones.



Cuadro 4. Cantidad de proyectos y montos AGENCIA aprobados por Fondo y tipo de institución beneficiaria. Valores absolutos y relativos. Año 2022.

Fondo / Tipo de Institución Beneficiaria	Proyectos	Monto AGENCIA	% de proyectos	% de montos
FONARSEC	15	\$ 1.996.889.431	2,2%	25,9%
Asociativos	7	\$ 623.639.483	1,0%	8,1%
Instituto del CONICET	3	\$ 79.602.500	0,4%	1,0%
Organismo Público	1	\$ 27.979.160	0,1%	0,4%
Universidad Pública Nacional	4	\$ 1.265.668.288	0,6%	16,4%
FONCYT	571	\$ 2.234.569.436	82,2%	28,9%
Asociativos		\$ 7.178.197		0,1%
Hospital Público	7	\$ 76.093.803	1,0%	1,0%
Instituto de Investigación	7	\$ 21.275.544	1,0%	0,3%
Instituto de la CIC		\$ 892.133		0,0%
Instituto del CONICET	210	\$ 866.209.098	30,2%	11,2%
Organismo Público	41	\$ 208.117.691	5,9%	2,7%
Universidad Privada	1	\$ 20.278.595	0,1%	0,3%
Universidad Pública Nacional	268	\$ 1.026.601.347	38,6%	13,3%
Entidades organizadoras de RC	37	\$ 7.923.028	5,3%	0,1%
FONTAR	109	\$ 3.492.752.638	15,7%	45,2%
Cooperativa - Asociación de productores	1	\$ 18.400.000	0,1%	0,2%
Empresa	105	\$ 2.144.436.253	15,1%	27,8%
Gobierno municipal	1	\$ 1.306.875.000	0,1%	16,9%
Unipersonal	2	\$ 23.041.385	0,3%	0,3%
Total general	695	\$ 7.724.211.505	100,0%	100,0%

Nota: La categoría Instituto de Investigación puede incorporar institutos de CONICET de doble dependencia, en los cuales el Beneficiario expresado al momento de la solicitud no es el CONICET sino la contraparte.



Cuadro 5. Cantidad de proyectos y montos AGENCIA aprobados por área temática de proyectos FONCYT. Valores absolutos y relativos. Año 2022.

Área temática	Proyectos	Monto AGENCIA	% de proyectos	% de montos
Biodiversidad, Ecología, Genética y Evolución	43	\$ 126.378.942	7,5%	5,7%
Ciencias Biológicas de Células y Moléculas	53	\$ 240.748.251	9,3%	10,8%
Ciencias Biológicas de Organismos y Sistemas		\$ 2.165.513		0,1%
Ciencias de la Tierra e Hidro-atmosféricas	31	\$ 87.740.868	5,4%	3,9%
Ciencias Económicas y Derecho	14	\$ 22.908.939	2,5%	1,0%
Ciencias Físicas, Matemáticas y Astronómicas	26	\$ 97.306.919	4,6%	4,4%
Ciencias Humanas	37	\$ 70.661.829	6,5%	3,2%
Ciencias Médicas		\$ 3.092.002		0,1%
Ciencias Médicas I: Inmunología, Enfermedades Infecciosas, Oncología y Hematología	24	\$ 110.886.735	4,2%	5,0%
Ciencias Médicas II: Fisiología y Fisiopatología de Tejidos, Órganos y Sistemas de Órganos	18	\$ 97.265.927	3,2%	4,4%
Ciencias Químicas	22	\$ 65.619.348	3,9%	2,9%
Ciencias Sociales	57	\$ 142.904.105	10,0%	6,4%
Fisiología y Biología Experimental	12	\$ 54.896.517	2,1%	2,5%
Medicina Humana y Salud Pública	13	\$ 102.459.981	2,3%	4,6%
Multidisciplinarios	17	\$ 42.724.620	3,0%	1,9%
Tecnología Agraria y Forestal	45	\$ 229.209.689	7,9%	10,3%
Tecnología de Alimentos	25	\$ 125.519.878	4,4%	5,6%
Tecnología del Medio Ambiente	34	\$ 157.539.741	6,0%	7,1%
Tecnología Energética, Minera, Mecánica y de Materiales	33	\$ 163.500.549	5,8%	7,3%
Tecnología Informática, de las Comunicaciones y Electrónica	14	\$ 45.166.455	2,5%	2,0%
Tecnología Pecuaria y Pesquera	39	\$ 178.499.998	6,8%	8,0%
Tecnología Química	14	\$ 67.372.628	2,5%	3,0%
Total general	571	\$ 2.234.569.436	100,0%	100,0%



Cuadro 6. Cantidad de proyectos y montos AGENCIA aprobados por rama de actividad económica de proyectos FONTAR-FONARSEC. Valores absolutos y relativos. Año 2022.

Rama de actividad económica	Proyectos	Monto AGENCIA	% de proyectos	% de montos
Agricultura, ganadería	8	\$ 140.298.541	6,5%	2,6%
Alimentos y bebidas	9	\$ 282.202.408	7,3%	5,1%
Comercio al por mayor	1	\$ 60.000.000	0,8%	1,1%
Edición e impresión	4	\$ 120.423.485	3,2%	2,2%
Electricidad, gas, vapor y agua caliente	3	\$ 60.898.349	2,4%	1,1%
Eliminación de desperdicios y aguas residuales, saneamiento	1	\$ 38.550.000	0,8%	0,7%
Equipos y aparatos de radio, televisión y comunicaciones	1	\$ 5.856.053	0,8%	0,1%
Explotación de minas y canteras	1	\$ 31.938.793	0,8%	0,6%
Instrumentos médicos, ópticos y de precisión	4	\$ 76.112.336	3,2%	1,4%
Investigación y desarrollo	12	\$ 1.643.687.791	9,7%	29,9%
Maquinaria y aparatos eléctricos	4	\$ 220.141.661	3,2%	4,0%
Maquinaria y equipo	14	\$ 305.695.685	11,3%	5,6%
Metales comunes	3	\$ 44.894.806	2,4%	0,8%
Papel y de productos de papel	3	\$ 53.055.294	2,4%	1,0%
Productos de caucho y plástico	2	\$ 31.967.500	1,6%	0,6%
Productos elaborados de metal, excepto maquinaria y equipo	8	\$ 111.143.336	6,5%	2,0%
Productos minerales no metálicos	3	\$ 29.327.650	2,4%	0,5%
Productos textiles	3	\$ 106.000.000	2,4%	1,9%
Servicios empresariales	9	\$ 1.503.837.706	7,3%	27,4%
Servicios informáticos y actividades conexas	7	\$ 109.324.495	5,6%	2,0%
Servicios sociales y de salud	5	\$ 92.579.905	4,0%	1,7%
Sustancias y productos químicos	17	\$ 372.206.441	13,7%	6,8%
Vehículos automotores, remolques y semirremolques	2	\$ 49.499.837	1,6%	0,9%
Total general	124	\$ 5.489.642.069	100,0%	100,0%



Cuadro 7. Cantidad de proyectos y montos AGENCIA aprobados por Fondo y tipo de instrumento. Valores absolutos y relativos. Año 2022.

Fondo / Tipo de Instrumento	Proyectos	Monto AGENCIA	% de proyectos	% de montos
FONARSEC	15	\$ 1.996.889.431	2,2%	25,9%
Orientado	15	\$ 1.996.889.431	2,2%	25,9%
FONCYT	571	\$ 2.234.569.436	82,2%	28,9%
Horizontal	497	\$ 1.650.211.522	71,5%	21,4%
Orientado	74	\$ 584.357.914	10,6%	7,6%
FONTAR	109	\$ 3.492.752.638	15,7%	45,2%
Horizontal	107	\$ 3.466.685.598	15,4%	44,9%
Orientado	2	\$ 26.067.040	0,3%	0,3%
Total general	695	\$ 7.724.211.505	100,0%	100,0%



CATAMARCA

Cuadro 8. Cantidad de proyectos y montos AGENCIA aprobados por Fondo e instrumento de financiamiento. Valores absolutos y relativos. Año 2022.

Fondo / Instrumento	Proyectos	Monto AGENCIA	% de proyectos	% de montos
FONCYT	7	\$ 12.131.599	100,0%	100,0%
PICT	6	\$ 11.796.381	85,7%	97,2%
Programa de Movilidad Federal 2022	1	\$ 335.218	14,3%	2,8%
Total general	7	\$ 12.131.599	100,0%	100,0%

Cuadro 9. Cantidad de proyectos y montos AGENCIA aprobados por Fondo y tipo de institución beneficiaria. Valores absolutos y relativos. Año 2022.

Fondo / Tipo de Institución Beneficiaria	Proyectos	Monto AGENCIA	% de proyectos	% de montos
FONCYT	7	\$ 12.131.599	100,0%	100,0%
Instituto del CONICET	5	\$ 6.514.906	71,4%	53,7%
Organismo Público	1	\$ 3.518.991	14,3%	29,0%
Universidad Pública Nacional	1	\$ 2.097.702	14,3%	17,3%
Total general	7	\$ 12.131.599	100,0%	100,0%

Cuadro 10. Cantidad de proyectos y montos AGENCIA aprobados por área temática de proyectos FONCYT. Valores absolutos y relativos. Año 2022.

Área temática	Proyectos	Monto AGENCIA	% de proyectos	% de montos
Ciencias Humanas	3	\$ 5.117.586	42,9%	42,2%
Multidisciplinarios	1	\$ 3.518.991	14,3%	29,0%
Tecnología Agraria y Forestal	1	\$ 1.174.121	14,3%	9,7%
Tecnología de Alimentos	1	\$ 900.743	14,3%	7,4%
Tecnología Energética, Minera, Mecánica y de Materiales	1	\$ 1.420.158	14,3%	11,7%
Total general	7	\$ 12.131.599	100,0%	100,0%

Cuadro 11. Cantidad de proyectos y montos AGENCIA aprobados por Fondo y tipo de instrumento. Valores absolutos y relativos. Año 2022.

Fondo / Tipo de Instrumento	Proyectos	Monto AGENCIA	% de proyectos	% de montos
FONCYT	7	\$ 12.131.599	100,0%	100,0%
Horizontal	7	\$ 12.131.599	100,0%	100,0%
Total general	7	\$ 12.131.599	100,0%	100,0%



CHACO

Cuadro 12. Cantidad de proyectos y montos AGENCIA aprobados por Fondo e instrumento de financiamiento. Valores absolutos y relativos. Año 2022.

Fondo / Instrumento	Proyectos	Monto AGENCIA	% de proyectos	% de montos
FONARSEC	1	\$ 40.000.000	3,4%	12,2%
PICT Aplicados CAT III	1	\$ 40.000.000	3,4%	12,2%
FONCYT	4	\$ 8.388.082	13,8%	2,5%
PICT	1	\$ 5.342.082	3,4%	1,6%
PICT START UP		\$ 1.176.000		0,4%
PICTO		\$ 1.600.000		0,5%
RC	3	\$ 270.000	10,3%	0,1%
FONTAR	24	\$ 280.590.251	82,8%	85,3%
AADTI	1	\$ 24.540.000	3,4%	7,5%
ANR	6	\$ 136.050.535	20,7%	41,4%
Fondos de Co-Inversión	17	\$ 119.999.715	58,6%	36,5%
Total general	29	\$ 328.978.333	100,0%	100,0%

Cuadro 13. Cantidad de proyectos y montos AGENCIA aprobados por Fondo y tipo de institución beneficiaria. Valores absolutos y relativos. Año 2022.

Fondo / Tipo de Institución Beneficiaria	Proyectos	Monto AGENCIA	% de proyectos	% de montos
FONARSEC	1	\$ 40.000.000	3,4%	12,2%
Universidad Pública Nacional	1	\$ 40.000.000	3,4%	12,2%
FONCYT	4	\$ 8.388.082	13,8%	2,5%
Instituto de Investigación		\$ 28.507		0,0%
Instituto del CONICET	1	\$ 3.010.703	3,4%	0,9%
Organismo Público		\$ 971.458		0,3%
Universidad Pública Nacional		\$ 4.107.414		1,2%
Entidades organizadoras de RC	3	\$ 270.000	10,3%	0,1%
FONTAR	24	\$ 280.590.251	82,8%	85,3%
Asociación Civil	1	\$ 24.540.000	3,4%	7,5%
Empresa	19	\$ 228.662.196	65,5%	69,5%
Unipersonal	4	\$ 27.388.055	13,8%	8,3%
Total general	29	\$ 328.978.333	100,0%	100,0%



Nota: La categoría Instituto de Investigación puede incorporar institutos de CONICET de doble dependencia, en los cuales el Beneficiario expresado al momento de la solicitud no es el CONICET sino la contraparte.

Cuadro 14. Cantidad de proyectos y montos AGENCIA aprobados por área temática de proyectos FONCYT. Valores absolutos y relativos. Año 2022.

Área temática	Proyectos	Monto AGENCIA	% de proyectos	% de montos
Biodiversidad, Ecología, Genética y Evolución		\$ 1.757.087		20,9%
Ciencias Humanas	2	\$ 2.132.946	50,0%	25,4%
Ciencias Médicas I: Inmunología, Enfermedades Infecciosas, Oncología y Hematología		\$ 182.757		2,2%
Ciencias Químicas		\$ 334.663		4,0%
Ciencias Sociales	2	\$ 389.000	50,0%	4,6%
Medicina Humana y Salud Pública		\$ 1.044.170		12,4%
Tecnología Agraria y Forestal		\$ 971.458		11,6%
Tecnología de Alimentos		\$ 1.376.000		16,4%
Tecnología Energética, Minera, Mecánica y de Materiales		\$ 200.000		2,4%
Total general	4	\$ 8.388.082	100,0%	100,0%

Cuadro 15. Cantidad de proyectos y montos AGENCIA aprobados por rama de actividad económica de proyectos FONTAR-FONARSEC. Valores absolutos y relativos. Año 2022.

Rama de actividad económica	Proyectos	Monto AGENCIA	% de proyectos	% de montos
Agricultura, ganadería	2	\$ 35.432.825	8,0%	11,1%
Construcción	1	\$ 4.485.388	4,0%	1,4%
Electricidad, gas, vapor y agua caliente	1	\$ 22.647.120	4,0%	7,1%
Extracción de carbón y lignito; extracción de turba	1		4,0%	
Instrumentos médicos, ópticos y de precisión	5	\$ 51.647.175	20,0%	16,1%
Investigación y desarrollo	1	\$ 24.540.000	4,0%	7,7%
Maquinaria y aparatos eléctricos	1	\$ 24.737.743	4,0%	7,7%
Maquinaria y equipo	6	\$ 40.775.689	24,0%	12,7%
Pesca, explotación de criaderos de peces, granjas piscícolas y servicios conexos	1	\$ 40.000.000	4,0%	12,5%
Productos elaborados de metal, excepto maquinaria y equipo	1	\$ 8.916.800	4,0%	2,8%
Reciclamiento	2	\$ 19.235.023	8,0%	6,0%
Servicios informáticos y actividades conexas	3	\$ 48.172.487	12,0%	15,0%
Total general	25	\$ 320.590.251	100,0%	100,0%



Cuadro 16. Cantidad de proyectos y montos AGENCIA aprobados por Fondo y tipo de instrumento. Valores absolutos y relativos. Año 2022.

Fondo / Tipo de Instrumento	Proyectos	Monto AGENCIA	% de proyectos	% de montos
FONARSEC	1	\$ 40.000.000	3,4%	12,2%
Orientado	1	\$ 40.000.000	3,4%	12,2%
FONCYT	4	\$ 8.388.082	13,8%	2,5%
Horizontal	4	\$ 6.788.082	13,8%	2,1%
Orientado		\$ 1.600.000		0,5%
FONTAR	24	\$ 280.590.251	82,8%	85,3%
Horizontal	6	\$ 136.050.535	20,7%	41,4%
Orientado	18	\$ 144.539.715	62,1%	43,9%
Total general	29	\$ 328.978.333	100,0%	100,0%



CHUBUT

Cuadro 17. Cantidad de proyectos y montos AGENCIA aprobados por Fondo e instrumento de financiamiento. Valores absolutos y relativos. Año 2022.

Fondo / Instrumento	Proyectos	Monto AGENCIA	% de proyectos	% de montos
FONARSEC	1	\$ 40.000.000	2,4%	18,4%
PICT Aplicados CAT III	1	\$ 40.000.000	2,4%	18,4%
FONCYT	39	\$ 151.817.456	95,1%	70,0%
PICT	30	\$ 117.865.714	73,2%	54,4%
PICT Aplicados CAT I y II	1	\$ 15.000.000	2,4%	6,9%
PICT START UP		\$ 3.884.903		1,8%
PICTE		\$ 315.905		0,1%
PICTO	3	\$ 12.815.723	7,3%	5,9%
Programa de Movilidad Federal 2022	3	\$ 1.410.811	7,3%	0,7%
RC	2	\$ 524.400	4,9%	0,2%
FONTAR	1	\$ 24.999.833	2,4%	11,5%
AADTI	1	\$ 24.999.833	2,4%	11,5%
Total general	41	\$ 216.817.289	100,0%	100,0%

Cuadro 18. Cantidad de proyectos y montos AGENCIA aprobados por Fondo y tipo de institución beneficiaria. Valores absolutos y relativos. Año 2022.

Fondo / Tipo de Institución Beneficiaria	Proyectos	Monto AGENCIA	% de proyectos	% de montos
FONARSEC	1	\$ 40.000.000	2,4%	18,4%
Universidad Pública Nacional	1	\$ 40.000.000	2,4%	18,4%
FONCYT	39	\$ 151.817.456	95,1%	70,0%
Instituto de Investigación	3	\$ 8.582.341	7,3%	4,0%
Instituto del CONICET	25	\$ 102.866.456	61,0%	47,4%
Organismo Público	1	\$ 463.759	2,4%	0,2%
Universidad Pública Nacional	7	\$ 34.475.499	17,1%	15,9%
Universidad Pública Provincial	1	\$ 4.905.000	2,4%	2,3%
Entidades organizadoras de RC	2	\$ 524.400	4,9%	0,2%
FONTAR	1	\$ 24.999.833	2,4%	11,5%
Asociación Civil	1	\$ 24.999.833	2,4%	11,5%
Total general	41	\$ 216.817.289	100,0%	100,0%



Nota: La categoría Instituto de Investigación puede incorporar institutos de CONICET de doble dependencia, en los cuales el Beneficiario expresado al momento de la solicitud no es el CONICET sino la contraparte.

Cuadro 19. Cantidad de proyectos y montos AGENCIA aprobados por área temática de proyectos FONCYT. Valores absolutos y relativos. Año 2022.

Área temática	Proyectos	Monto AGENCIA	% de proyectos	% de montos
Biodiversidad, Ecología, Genética y Evolución	18	\$ 64.583.042	46,2%	42,5%
Ciencias Biológicas de Células y Moléculas	3	\$ 10.670.439	7,7%	7,0%
Ciencias de la Tierra e Hidro-atmosféricas	8	\$ 29.871.513	20,5%	19,7%
Ciencias Humanas	4	\$ 13.272.966	10,3%	8,7%
Ciencias Químicas		\$ 180.535		0,1%
Ciencias Sociales	1	\$ 1.283.823	2,6%	0,8%
Fisiología y Biología Experimental	1	\$ 6.258.315	2,6%	4,1%
Medicina Humana y Salud Pública		\$ 3.000.000		2,0%
Multidisciplinarios		\$ 1.058.069		0,7%
Tecnología Agraria y Forestal	1	\$ 4.614.095	2,6%	3,0%
Tecnología de Alimentos		\$ 1.852.031		1,2%
Tecnología del Medio Ambiente	1	\$ 5.085.923	2,6%	3,4%
Tecnología Energética, Minera, Mecánica y de Materiales	1	\$ 4.400.771	2,6%	2,9%
Tecnología Pecuaria y Pesquera		\$ 2.525.643		1,7%
Tecnología Química	1	\$ 3.160.291	2,6%	2,1%
Total general	39	\$ 151.817.456	100,0%	100,0%



Cuadro 20. Cantidad de proyectos y montos AGENCIA aprobados por rama de actividad económica de proyectos FONTAR-FONARSEC. Valores absolutos y relativos. Año 2022.

Rama de actividad económica	Proyectos	Monto AGENCIA	% de proyectos	% de montos
Agricultura, ganadería	1	\$ 24.999.833	50,0%	38,5%
Pesca, explotación de criaderos de peces, granjas piscícolas y servicios conexos	1	\$ 40.000.000	50,0%	61,5%
Total general	2	\$ 64.999.833	100,0%	100,0%

Cuadro 21. Cantidad de proyectos y montos AGENCIA aprobados por Fondo y tipo de instrumento. Valores absolutos y relativos. Año 2022.

Fondo / Tipo de Instrumento	Proyectos	Monto AGENCIA	% de proyectos	% de montos
FONARSEC	1	\$ 40.000.000	2,4%	18,4%
Orientado	1	\$ 40.000.000	2,4%	18,4%
FONCYT	39	\$ 151.817.456	95,1%	70,0%
Horizontal	35	\$ 124.001.733	85,4%	57,2%
Orientado	4	\$ 27.815.723	9,8%	12,8%
FONTAR	1	\$ 24.999.833	2,4%	11,5%
Orientado	1	\$ 24.999.833	2,4%	11,5%
Total general	41	\$ 216.817.289	100,0%	100,0%



CIUDAD AUTÓNOMA DE BUENOS AIRES

Cuadro 22. Cantidad de proyectos y montos AGENCIA aprobados por Fondo e instrumento de financiamiento. Valores absolutos y relativos. Año 2022.

Fondo / Instrumento	Proyectos	Monto AGENCIA	% de proyectos	% de montos
FONARSEC	7	\$ 293.773.050	1,2%	7,3%
KITS COVID-19		\$ 1.988.000		0,0%
PICT Aplicados CAT III	6	\$ 226.785.050	1,0%	5,7%
Proyectos Estratégicos	1	\$ 65.000.000	0,2%	1,6%
FONCYT	518	\$ 2.011.635.909	90,4%	50,3%
PICT	432	\$ 1.673.129.823	75,4%	41,8%
PICT Aplicados CAT I y II	13	\$ 183.930.642	2,3%	4,6%
PICT START UP	3	\$ 53.634.979	0,5%	1,3%
PICTE		\$ 11.213.564	0,0%	0,3%
PICTO	11	\$ 63.269.305	1,9%	1,6%
PID	1	\$ 6.000.000	0,2%	0,2%
PISAC COVID-19		\$ 2.197.368	0,0%	0,1%
PME		\$ 4.021.935	0,0%	0,1%
Programa de Movilidad Federal 2022	11	\$ 5.623.644	1,9%	0,1%
RC	47	\$ 8.614.649	8,2%	0,2%
FONTAR	48	\$ 1.692.768.920	8,4%	42,3%
ANR	36	\$ 717.162.048	6,3%	17,9%
ANR + AR	1	\$ 7.937.375	0,2%	0,2%
AR	1	\$ 38.805.635	0,2%	1,0%
CENTEC	1	\$ 861.914.263	0,2%	21,6%
Art. 2º Ley 23.877	7	\$ 51.154.600	1,2%	1,3%
RRHH AC	2	\$ 15.795.000	0,3%	0,4%
Total general	573	\$ 3.998.177.878	100,0%	100,0%



Cuadro 23. Cantidad de proyectos y montos AGENCIA aprobados por Fondo y tipo de institución beneficiaria. Valores absolutos y relativos. Año 2022.

Fondo / Tipo de Institución Beneficiaria	Proyectos	Monto AGENCIA	% de proyectos	% de montos
FONARSEC	7	\$ 293.773.050	1,2%	7,3%
Instituto del CONICET	5	\$ 188.773.050	0,9%	4,7%
Organismo Público	1	\$ 65.000.000	0,2%	1,6%
Universidad Pública Nacional	1	\$ 40.000.000	0,2%	1,0%
FONCYT	518	\$ 2.011.635.909	90,4%	50,3%
Asociación Civil		\$ 372.717		0,0%
Asociativos		\$ 2.197.368		0,1%
Hospital Público	5	\$ 32.974.322	0,9%	0,8%
Instituto de Investigación	26	\$ 140.644.149	4,5%	3,5%
Instituto del CONICET	234	\$ 962.654.645	40,8%	24,1%
Organismo Público	3	\$ 23.432.305	0,5%	0,6%
Universidad Privada	19	\$ 59.784.311	3,3%	1,5%
Universidad Pública Nacional	184	\$ 780.961.443	32,1%	19,5%
Entidades organizadoras de RC	47	\$ 8.614.649	8,2%	0,2%
FONTAR	48	\$ 1.692.768.920	8,4%	42,3%
Cooperativa - Asociación de productores	1	\$ 29.808.558	0,2%	0,7%
Empresa	45	\$ 776.046.099	7,9%	19,4%
Organismo Público	1	\$ 861.914.263	0,2%	21,6%
Unipersonal	1	\$ 25.000.000	0,2%	0,6%
Total general	573	\$ 3.998.177.878	100,0%	100,0%

Nota: La categoría Instituto de Investigación puede incorporar institutos de CONICET de doble dependencia, en los cuales el Beneficiario expresado al momento de la solicitud no es el CONICET sino la contraparte.



Cuadro 24. Cantidad de proyectos y montos AGENCIA aprobados por área temática de proyectos FONCYT. Valores absolutos y relativos. Año 2022.

Área temática	Proyectos	Monto AGENCIA	% de proyectos	% de montos
Biodiversidad, Ecología, Genética y Evolución	29	\$ 104.856.602	5,6%	5,2%
Ciencias Biológicas de Células y Moléculas	83	\$ 353.840.859	16,0%	17,6%
Ciencias de la Tierra e Hidro-atmosféricas	27	\$ 95.093.859	5,2%	4,7%
Ciencias Económicas y Derecho	12	\$ 30.303.015	2,3%	1,5%
Ciencias Físicas, Matemáticas y Astronómicas	20	\$ 99.637.543	3,9%	5,0%
Ciencias Humanas	53	\$ 122.941.030	10,2%	6,1%
Ciencias Médicas		\$ 8.874.862		0,4%
Ciencias Médicas I: Inmunología, Enfermedades Infecciosas, Oncología y Hematología	59	\$ 270.364.906	11,4%	13,4%
Ciencias Médicas II: Fisiología y Fisiopatología de Tejidos, Órganos y Sistemas de Órganos	53	\$ 237.500.748	10,2%	11,8%
Ciencias Químicas	16	\$ 80.059.719	3,1%	4,0%
Ciencias Sociales	64	\$ 119.186.032	12,4%	5,9%
Fisiología y Biología Experimental	15	\$ 49.754.030	2,9%	2,5%
Medicina Humana y Salud Pública	24	\$ 158.987.371	4,6%	7,9%
Multidisciplinarios	3	\$ 19.140.310	0,6%	1,0%
Tecnología Agraria y Forestal	18	\$ 67.112.516	3,5%	3,3%
Tecnología de Alimentos	13	\$ 40.758.437	2,5%	2,0%
Tecnología del Medio Ambiente	4	\$ 35.053.544	0,8%	1,7%
Tecnología Energética, Minera, Mecánica y de Materiales	4	\$ 25.046.403	0,8%	1,2%
Tecnología Informática, de las Comunicaciones y Electrónica	5	\$ 24.368.016	1,0%	1,2%
Tecnología Pecuaria y Pesquera	13	\$ 52.173.654	2,5%	2,6%
Tecnología Química	3	\$ 16.582.452	0,6%	0,8%
Total general	518	\$2.011.635.909	100,0%	100,0%



Cuadro 25. Cantidad de proyectos y montos AGENCIA aprobados por rama de actividad económica de proyectos FONTAR-FONARSEC. Valores absolutos y relativos. Año 2022.

Rama de actividad económica	Proyectos	Monto AGENCIA	% de proyectos	% de montos
Comercio al por mayor	2	\$ 14.590.000	3,6%	0,7%
Edición e impresión	2	\$ 16.000.000	3,6%	0,8%
Equipo de transporte	1	\$ 6.961.327	1,8%	0,4%
Instrumentos médicos, ópticos y de precisión	4	\$ 96.384.373	7,3%	4,9%
Investigación y desarrollo	9	\$ 275.834.958	16,4%	13,9%
Maquinaria y aparatos eléctricos	2	\$ 39.898.520	3,6%	2,0%
Maquinaria y equipo	2	\$ 53.768.635	3,6%	2,7%
Productos elaborados de metal, excepto maquinaria y equipo	1	\$ 8.000.000	1,8%	0,4%
Productos textiles	2	\$ 15.946.000	3,6%	0,8%
Servicios de correos y telecomunicaciones	3	\$ 67.297.995	5,5%	3,4%
Servicios empresariales	1	\$ 14.109.630	1,8%	0,7%
Servicios informáticos y actividades conexas	14	\$ 249.420.063	25,5%	12,6%
Servicios sociales y de salud	6	\$ 986.223.663	10,9%	49,6%
Sustancias y productos químicos	5	\$ 134.958.207	9,1%	6,8%
Vehículos automotores, remolques y semirremolques	1	\$ 7.148.600	1,8%	0,4%
Total general	55	\$ 1.986.541.970	100,0%	100,0%



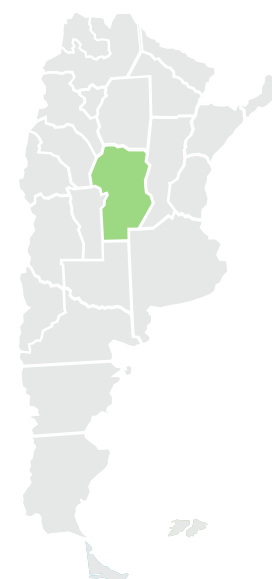
Cuadro 26. Cantidad de proyectos y montos AGENCIA aprobados por Fondo y tipo de instrumento. Valores absolutos y relativos. Año 2022.

Fondo / Tipo de Instrumento	Proyectos	Monto AGENCIA	% de proyectos	% de montos
FONARSEC	7	\$ 293.773.050	1,2%	7,3%
Orientado	7	\$ 293.773.050	1,2%	7,3%
FONCYT	518	\$ 2.011.635.909	90,4%	50,3%
Horizontal	493	\$ 1.756.238.594	86,0%	43,9%
Orientado	25	\$ 255.397.315	4,4%	6,4%
FONTAR	48	\$ 1.692.768.920	8,4%	42,3%
Horizontal	47	\$ 1.684.831.545	8,2%	42,1%
Orientado	1	\$ 7.937.375	0,2%	0,2%
Total general	573	\$ 3.998.177.878	100,0%	100,0%

CÓRDOBA

Cuadro 27. Cantidad de proyectos y montos AGENCIA aprobados por Fondo e instrumento de financiamiento. Valores absolutos y relativos. Año 2022..

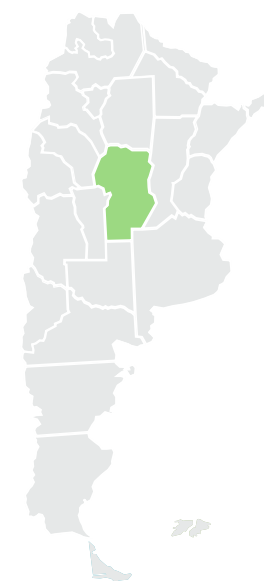
Fondo / Instrumento	Proyectos	Monto AGENCIA	% de proyectos	% de montos
FONCYT	214	\$ 873.323.998	80,5%	48,4%
PICT	178	\$ 666.471.410	66,9%	36,9%
PICT Aplicados CAT I y II	12	\$ 163.907.930	4,5%	9,1%
PICT START UP		\$ 11.684.842		0,6%
PICTE		\$ 4.134.779		0,2%
PICTO	1	\$ 13.484.000	0,4%	0,7%
PID	1	\$ 6.000.000	0,4%	0,3%
PRH - PIDRI		\$ 300.000		0,0%
Programa de Movilidad Federal 2022	7	\$ 4.688.237	2,6%	0,3%
RC	15	\$ 2.652.800	5,6%	0,1%
FONTAR	52	\$ 930.644.377	19,5%	51,6%
ANR	29	\$ 498.850.125	10,9%	27,7%
ANR + AR	2	\$ 19.314.600	0,8%	1,1%
ANR Asociativos	1	\$ 35.000.000	0,4%	1,9%
AR	8	\$ 288.062.168	3,0%	16,0%
Art. 2º Ley 23.877	12	\$ 89.417.485	4,5%	5,0%
Total general	266	\$ 1.803.968.375	100,0%	100,0%



Cuadro 28. Cantidad de proyectos y montos AGENCIA aprobados por Fondo y tipo de institución beneficiaria. Valores absolutos y relativos. Año 2022.

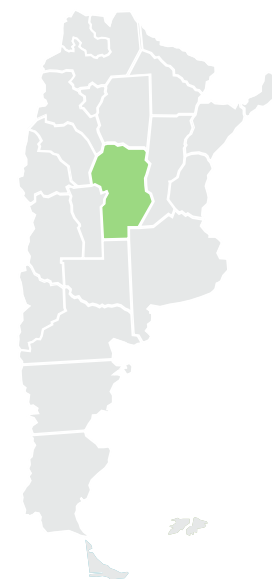
Fondo / Tipo de Institución Beneficiaria	Proyectos	Monto AGENCIA	% de proyectos	% de montos
FONCYT	214	\$ 873.323.998	80,5%	48,4%
Instituto de Investigación		\$ 1.517.508		0,1%
Instituto del CONICET	80	\$ 296.214.628	30,1%	16,4%
Organismo Público	4	\$ 14.704.359	1,5%	0,8%
Universidad Privada	7	\$ 36.795.091	2,6%	2,0%
Universidad Pública Nacional	108	\$ 521.439.612	40,6%	28,9%
Entidades organizadoras de RC	15	\$ 2.652.800	5,6%	0,1%
FONTAR	52	\$ 930.644.377	19,5%	51,6%
Asociativos	1	\$ 35.000.000	0,4%	1,9%
Empresa	48	\$ 861.016.119	18,0%	47,7%
Unipersonal	3	\$ 34.628.258	1,1%	1,9%
Total general	266	\$ 1.803.968.375	100,0%	100,0%

Nota: La categoría Instituto de Investigación puede incorporar institutos de CONICET de doble dependencia, en los cuales el Beneficiario expresado al momento de la solicitud no es el CONICET sino la contraparte.



Cuadro 29. Cantidad de proyectos y montos AGENCIA aprobados por área temática de proyectos FONCYT. Valores absolutos y relativos. Año 2022.

Área temática	Proyectos	Monto AGENCIA	% de proyectos	% de montos
Biodiversidad, Ecología, Genética y Evolución	14	\$ 52.437.512	6,5%	6,0%
Ciencias Biológicas de Células y Moléculas	33	\$ 137.678.229	15,4%	15,8%
Ciencias Clínicas y Salud Pública		\$ 602.050		0,1%
Ciencias de la Tierra e Hidro-atmosféricas	11	\$ 46.520.888	5,1%	5,3%
Ciencias Económicas y Derecho	1	\$ 958.412	0,5%	0,1%
Ciencias Físicas, Matemáticas y Astronómicas	11	\$ 22.475.247	5,1%	2,6%
Ciencias Humanas	12	\$ 20.437.986	5,6%	2,3%
Ciencias Médicas		\$ 213.067		0,0%
Ciencias Médicas I: Inmunología, Enfermedades Infecciosas, Oncología y Hematología	11	\$ 86.136.519	5,1%	9,9%
Ciencias Médicas II: Fisiología y Fisiopatología de Tejidos, Órganos y Sistemas de Órganos	7	\$ 35.542.108	3,3%	4,1%
Ciencias Químicas	26	\$ 113.746.074	12,1%	13,0%
Ciencias Sociales	13	\$ 24.074.938	6,1%	2,8%
Fisiología y Biología Experimental	4	\$ 19.659.762	1,9%	2,3%
Medicina Humana y Salud Pública	5	\$ 36.441.030	2,3%	4,2%
Multidisciplinarios	3	\$ 9.633.559	1,4%	1,1%
Tecnología Agraria y Forestal	23	\$ 93.394.147	10,7%	10,7%
Tecnología de Alimentos	8	\$ 38.605.585	3,7%	4,4%
Tecnología del Medio Ambiente	7	\$ 24.028.621	3,3%	2,8%
Tecnología Energética, Minera, Mecánica y de Materiales	5	\$ 31.001.248	2,3%	3,5%
Tecnología Informática, de las Comunicaciones y Electrónica	3	\$ 11.967.989	1,4%	1,4%
Tecnología Pecuaria y Pesquera	7	\$ 29.160.180	3,3%	3,3%
Tecnología Química	10	\$ 38.608.848	4,7%	4,4%
Total general	214	\$ 873.323.998	100,0%	100,0%



Cuadro 30. Cantidad de proyectos y montos AGENCIA aprobados por rama de actividad económica de proyectos FONTAR. Valores absolutos y relativos. Año 2022.

Rama de actividad económica	Proyectos	Monto AGENCIA	% de proyectos	% de montos
Agricultura, ganadería	1	\$ 21.644.530	1,9%	2,3%
Alimentos y bebidas	4	\$ 66.834.000	7,7%	7,2%
Electricidad, gas, vapor y agua caliente	1	\$ 35.000.000	1,9%	3,8%
Equipos y aparatos de radio, televisión y comunicaciones	1	\$ 19.159.258	1,9%	2,1%
Fabricación de muebles y colchones	2	\$ 15.469.000	3,8%	1,7%
Instrumentos médicos, ópticos y de precisión	3	\$ 54.809.951	5,8%	5,9%
Maquinaria y aparatos eléctricos	3	\$ 48.447.279	5,8%	5,2%
Maquinaria y equipo	16	\$ 227.364.420	30,8%	24,4%
Productos de caucho y plástico	3	\$ 88.227.078	5,8%	9,5%
Productos elaborados de metal, excepto maquinaria y equipo	8	\$ 175.128.582	15,4%	18,8%
Reciclamiento	2	\$ 43.589.400	3,8%	4,7%
Servicios informáticos y actividades conexas	5	\$ 71.108.663	9,6%	7,6%
Servicios inmobiliarios	1	\$ 20.785.496	1,9%	2,2%
Sustancias y productos químicos	1	\$ 28.065.654	1,9%	3,0%
Vehículos automotores, remolques y semirremolques	1	\$ 15.011.065	1,9%	1,6%
Total general	52	\$ 930.644.377	100,0%	100,0%



Cuadro 31. Cantidad de proyectos y montos AGENCIA aprobados por Fondo y tipo de instrumento. Valores absolutos y relativos. Año 2022.

Fondo / Tipo de Instrumento	Proyectos	Monto AGENCIA	% de proyectos	% de montos
FONCYT	214	\$ 873.323.998	80,5%	48,4%
Horizontal	201	\$ 700.932.068	75,6%	38,9%
Orientado	13	\$ 172.391.930	4,9%	9,6%
FONTAR	52	\$ 930.644.377	19,5%	51,6%
Horizontal	50	\$ 911.329.777	18,8%	50,5%
Orientado	2	\$ 19.314.600	0,8%	1,1%
Total general	266	\$ 1.803.968.375	100,0%	100,0%

CORRIENTES

Cuadro 32. Cantidad de proyectos y montos AGENCIA aprobados por Fondo e instrumento de financiamiento. Valores absolutos y relativos. Año 2022.

Fondo / Instrumento	Proyectos	Monto AGENCIA	% de proyectos	% de montos
FONARSEC	1	\$ 40.000.000	3,2%	9,8%
PICT Aplicados CAT III	1	\$ 40.000.000	3,2%	9,8%
FONCYT	18	\$ 66.794.431	58,1%	16,4%
PICT	12	\$ 34.313.319	38,7%	8,4%
PICT Aplicados CAT I y II	2	\$ 28.992.531	6,5%	7,1%
PICTE		\$ 738.081		0,2%
PICTO		\$ 1.400.000		0,3%
Programa de Movilidad Federal 2022	1	\$ 540.499	3,2%	0,1%
RC	3	\$ 810.000	9,7%	0,2%
FONTAR	12	\$ 299.384.604	38,7%	73,7%
ANR	12	\$ 299.384.604	38,7%	73,7%
Total general	31	\$ 406.179.034	100,0%	100,0%



Cuadro 33. Cantidad de proyectos y montos AGENCIA aprobados por Fondo y tipo de institución beneficiaria. Valores absolutos y relativos. Año 2022.

Fondo / Tipo de Institución Beneficiaria	Proyectos	Monto AGENCIA	% de proyectos	% de montos
FONARSEC	1	\$ 40.000.000	3,2%	9,8%
Universidad Pública Nacional	1	\$ 40.000.000	3,2%	9,8%
FONCYT	18	\$ 66.794.431	58,1%	16,4%
Instituto del CONICET	10	\$ 35.472.449	32,3%	8,7%
Organismo Público	1	\$ 3.718.991	3,2%	0,9%
Universidad Pública Nacional	4	\$ 26.792.991	12,9%	6,6%
Entidades organizadoras de RC	3	\$ 810.000	9,7%	0,2%
FONTAR	12	\$ 299.384.604	38,7%	73,7%
Empresa	12	\$ 299.384.604	38,7%	73,7%
Total general	31	\$ 406.179.034	100,0%	100,0%

Cuadro 34. Cantidad de proyectos y montos AGENCIA aprobados por área temática de proyectos FONCYT. Valores absolutos y relativos. Año 2022.

Área temática	Proyectos	Monto AGENCIA	% de proyectos	% de montos
Biodiversidad, Ecología, Genética y Evolución	7	\$ 24.847.182	38,9%	37,2%
Ciencias Biológicas de Células y Moléculas	2	\$ 15.497.463	11,1%	23,2%
Ciencias de la Tierra e Hidro-atmosféricas	1	\$ 2.328.111	5,6%	3,5%
Ciencias Físicas, Matemáticas y Astronómicas	1	\$ 900.743	5,6%	1,3%
Ciencias Humanas	1	\$ 342.712	5,6%	0,5%
Ciencias Químicas		\$ 200.000		0,3%
Fisiología y Biología Experimental		\$ 519.416		0,8%
Tecnología Agraria y Forestal	4	\$ 14.307.882	22,2%	21,4%
Tecnología de Alimentos	1	\$ 2.747.978	5,6%	4,1%
Tecnología Energética, Minera, Mecánica y de Materiales		\$ 182.757		0,3%
Tecnología Pecuaria y Pesquera	1	\$ 4.920.186	5,6%	7,4%
Total general	18	\$ 66.794.431	100,0%	100,0%

Cuadro 35. Cantidad de proyectos y montos AGENCIA aprobados por rama de actividad económica de proyectos FONTAR-FONARSEC. Valores absolutos y relativos. Año 2022.

Rama de actividad económica	Proyectos	Monto AGENCIA	% de proyectos	% de montos
Agricultura, ganadería	2	\$ 64.960.000	15,4%	19,1%
Maquinaria de oficina, contabilidad e informática	1	\$ 29.520.000	7,7%	8,7%
Servicios informáticos y actividades conexas	8	\$ 189.914.604	61,5%	56,0%
Servicios sociales y de salud	2	\$ 54.990.000	15,4%	16,2%
Total general	13	\$ 339.384.604	100,0%	100,0%

Cuadro 36. Cantidad de proyectos y montos AGENCIA aprobados por Fondo y tipo de instrumento. Valores absolutos y relativos. Año 2022.

Fondo / Tipo de Instrumento	Proyectos	Monto AGENCIA	% de proyectos	% de montos
FONARSEC	1	\$ 40.000.000	3,2%	9,8%
Orientado	1	\$ 40.000.000	3,2%	9,8%
FONCYT	18	\$ 66.794.431	58,1%	16,4%
Horizontal	16	\$ 36.401.900	51,6%	9,0%
Orientado	2	\$ 30.392.531	6,5%	7,5%
FONTAR	12	\$ 299.384.604	38,7%	73,7%
Horizontal	12	\$ 299.384.604	38,7%	73,7%
Total general	31	\$ 406.179.034	100,0%	100,0%



ENTRE RÍOS

Cuadro 37. Cantidad de proyectos y montos AGENCIA aprobados por Fondo e instrumento de financiamiento. Valores absolutos y relativos. Año 2022.

Fondo / Instrumento	Proyectos	Monto AGENCIA	% de proyectos	% de montos
FONARSEC	1	\$ 40.000.000	3,8%	22,5%
PICT Aplicados CAT III	1	\$ 40.000.000	3,8%	22,5%
FONCYT	16	\$ 46.056.517	61,5%	25,9%
PICT	13	\$ 28.455.885	50,0%	16,0%
PICT Aplicados CAT I y II	1	\$ 14.000.000	3,8%	7,9%
PICT START UP		\$ 2.625.000		1,5%
PICTE		\$ 705.632		0,4%
RC	2	\$ 270.000	7,7%	0,2%
FONTAR	9	\$ 92.060.293	34,6%	51,7%
ANR	2	\$ 20.854.686	7,7%	11,7%
AR	1	\$ 37.759.608	3,8%	21,2%
Fondos de Co-Inversión	4	\$ 20.336.110	15,4%	11,4%
Art. 2º Ley 23.877	2	\$ 13.109.890	7,7%	7,4%
Total general	26	\$ 178.116.810	100,0%	100,0%



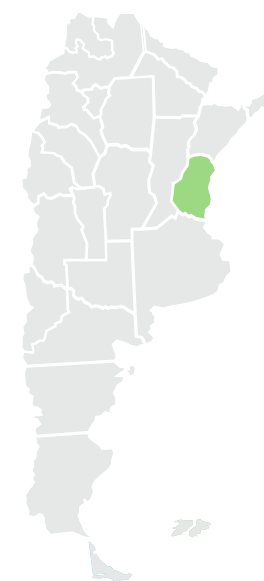
Cuadro 38. Cantidad de proyectos y montos AGENCIA aprobados por Fondo y tipo de institución beneficiaria. Valores absolutos y relativos. Año 2022.

Fondo / Tipo de Institución Beneficiaria	Proyectos	Monto AGENCIA	% de proyectos	% de montos
FONARSEC	1	\$ 40.000.000	3,8%	22,5%
Instituto del CONICET	1	\$ 40.000.000	3,8%	22,5%
FONCYT	16	\$ 46.056.517	61,5%	25,9%
Instituto de Investigación		\$ 28.837		0,0%
Instituto del CONICET	7	\$ 13.376.932	26,9%	7,5%
Organismo Público	1	\$ 4.515.547	3,8%	2,5%
Universidad Pública Nacional	6	\$ 27.682.444	23,1%	15,5%
Universidad Pública Provincial		\$ 182.757		0,1%
Entidades organizadoras de RC	2	\$ 270.000	7,7%	0,2%
FONTAR	9	\$ 92.060.293	34,6%	51,7%
Empresa	7	\$ 83.090.642	26,9%	46,6%
Sociedad de Hecho	1	\$ 5.511.851	3,8%	3,1%
Unipersonal	1	\$ 3.457.800	3,8%	1,9%
Total general	26	\$ 178.116.810	100,0%	100,0%

Nota: La categoría Instituto de Investigación puede incorporar institutos de CONICET de doble dependencia, en los cuales el Beneficiario expresado al momento de la solicitud no es el CONICET sino la contraparte.

Cuadro 39. Cantidad de proyectos y montos AGENCIA aprobados por área temática de proyectos FONCYT. Valores absolutos y relativos. Año 2022

Área temática	Proyectos	Monto AGENCIA	% de proyectos	% de montos
Biodiversidad, Ecología, Genética y Evolución	1	\$ 2.576.051	6,3%	5,6%
Ciencias de la Tierra e Hidro-atmosféricas	2	\$ 3.718.195	12,5%	8,1%
Ciencias Económicas y Derecho	1	\$ 900.741	6,3%	2,0%
Ciencias Humanas	1	\$ 2.637.803	6,3%	5,7%
Ciencias Sociales	3	\$ 1.936.485	18,8%	4,2%
Fisiología y Biología Experimental	2	\$ 4.399.316	12,5%	9,6%
Medicina Humana y Salud Pública		\$ 182.757		0,4%
Tecnología Agraria y Forestal	2	\$ 6.038.560	12,5%	13,1%
Tecnología de Alimentos	1	\$ 14.618.698	6,3%	31,7%
Tecnología del Medio Ambiente		\$ 2.997.717		6,5%
Tecnología Energética, Minera, Mecánica y de Materiales		\$ 182.757		0,4%
Tecnología Informática, de las Comunicaciones y Electrónica	3	\$ 5.436.513	18,8%	11,8%
Tecnología Pecuaria y Pesquera		\$ 430.923		0,9%
Total general	16	\$ 46.056.517	100,0%	100,0%



Cuadro 40. Cantidad de proyectos y montos AGENCIA aprobados por rama de actividad económica de proyectos FONTAR-FONARSEC. Valores absolutos y relativos. Año 2022.

Rama de actividad económica	Proyectos	Monto AGENCIA	% de proyectos	% de montos
Alimentos y bebidas	3	\$ 19.366.458	30,0%	14,7%
Equipo de transporte	1	\$ 5.511.851	10,0%	4,2%
Instrumentos médicos, ópticos y de precisión	1	\$ 10.865.270	10,0%	8,2%
Investigación y desarrollo	1	\$ 3.457.800	10,0%	2,6%
Maquinaria y equipo	1	\$ 5.109.890	10,0%	3,9%
Producción de madera y fabricación de productos de madera y corcho, excepto muebles	1	\$ 40.000.000	10,0%	30,3%
Servicios empresariales	1	\$ 37.759.608	10,0%	28,6%
Servicios informáticos y actividades conexas	1	\$ 9.989.416	10,0%	7,6%
Total general	10	\$ 132.060.293	100,0%	100,0%

Cuadro 41. Cantidad de proyectos y montos AGENCIA aprobados por Fondo y tipo de instrumento. Valores absolutos y relativos. Año 2022.

Fondo / Tipo de Instrumento	Proyectos	Monto AGENCIA	% de proyectos	% de montos
FONARSEC	1	\$ 40.000.000	3,8%	22,5%
Orientado	1	\$ 40.000.000	3,8%	22,5%
FONCYT	16	\$ 46.056.517	61,5%	25,9%
Horizontal	15	\$ 32.056.517	57,7%	18,0%
Orientado	1	\$ 14.000.000	3,8%	7,9%
FONTAR	9	\$ 92.060.293	34,6%	51,7%
Horizontal	5	\$ 71.724.183	19,2%	40,3%
Orientado	4	\$ 20.336.110	15,4%	11,4%
Total general	26	\$ 178.116.810	100,0%	100,0%



FORMOSA

Cuadro 42. Cantidad de proyectos y montos AGENCIA aprobados por Fondo e instrumento de financiamiento. Valores absolutos y relativos. Año 2022.

Fondo / Instrumento	Proyectos	Monto AGENCIA	% de proyectos	% de montos
FONCYT	1	\$ 9.348.729	33,3%	15,9%
PICT		\$ 348.729		0,6%
PICT Aplicados CAT I y II	1	\$ 9.000.000	33,3%	15,3%
FONTAR	2	\$ 49.515.300	66,7%	84,1%
AADTI	1	\$ 24.515.300	33,3%	41,6%
ANR	1	\$ 25.000.000	33,3%	42,5%
Total general	3	\$ 58.864.029	100,0%	100,0%

Cuadro 43. Cantidad de proyectos y montos AGENCIA aprobados por Fondo y tipo de institución beneficiaria. Valores absolutos y relativos. Año 2022.

Fondo / Tipo de Institución Beneficiaria	Proyectos	Monto AGENCIA	% de proyectos	% de montos
FONCYT	1	\$ 9.348.729	33,3%	15,9%
Instituto del CONICET		\$ 348.729		0,6%
Universidad Pública Nacional	1	\$ 9.000.000	33,3%	15,3%
FONTAR	2	\$ 49.515.300	66,7%	84,1%
Cooperativa - Asociación de productores	1	\$ 24.515.300	33,3%	41,6%
Empresa	1	\$ 25.000.000	33,3%	42,5%
Total general	3	\$ 58.864.029	100,0%	100,0%



Cuadro 44. Cantidad de proyectos y montos AGENCIA aprobados por área temática de proyectos FONCYT. Valores absolutos y relativos. Año 2022.

Área temática	Proyectos	Monto AGENCIA	% de proyectos	% de montos
Ciencias Sociales		\$ 348.729		3,7%
Tecnología de Alimentos	1	\$ 9.000.000	100,0%	96,3%
Total general	1	\$ 9.348.729	100,0%	100,0%

Cuadro 45. Cantidad de proyectos y montos AGENCIA aprobados por rama de actividad económica de proyectos FONTAR. Valores absolutos y relativos. Año 2022.

Rama de actividad económica	Proyectos	Monto AGENCIA	% de proyectos	% de montos
Productos textiles	1	\$ 24.515.300	50,0%	49,5%
Sustancias y productos químicos	1	\$ 25.000.000	50,0%	50,5%
Total general	2	\$ 49.515.300	100,0%	100,0%

Cuadro 46. Cantidad de proyectos y montos AGENCIA aprobados por Fondo y tipo de instrumento. Valores absolutos y relativos. Año 2022.

Fondo / Tipo de Instrumento	Proyectos	Monto AGENCIA	% de proyectos	% de montos
FONCYT	1	\$ 9.348.729	33,3%	15,9%
Horizontal		\$ 348.729		0,6%
Orientado	1	\$ 9.000.000	33,3%	15,3%
FONTAR	2	\$ 49.515.300	66,7%	84,1%
Horizontal	1	\$ 25.000.000	33,3%	42,5%
Orientado	1	\$ 24.515.300	33,3%	41,6%
Total general	3	\$ 58.864.029	100,0%	100,0%



JUJUY

Cuadro 47. Cantidad de proyectos y montos AGENCIA aprobados por Fondo e instrumento de financiamiento. Valores absolutos y relativos. Año 2022.

Fondo / Instrumento	Proyectos	Monto AGENCIA	% de proyectos	% de montos
FONCYT	10	\$ 24.568.237	100,0%	100,0%
PICT	10	\$ 22.661.675	100,0%	92,2%
PRH - Relocalización Federal		\$ 1.906.561		7,8%
Total general	10	\$ 24.568.237	100,0%	100,0%

Cuadro 48. Cantidad de proyectos y montos AGENCIA aprobados por Fondo y tipo de institución beneficiaria. Valores absolutos y relativos. Año 2022.

Fondo / Tipo de Institución Beneficiaria	Proyectos	Monto AGENCIA	% de proyectos	% de montos
FONCYT	10	\$ 24.568.237	100,0%	100,0%
Instituto de Investigación	1	\$ 2.031.750	10,0%	8,3%
Instituto del CONICET	7	\$ 14.846.202	70,0%	60,4%
Universidad Pública Nacional	2	\$ 7.690.284	20,0%	31,3%
Total general	10	\$ 24.568.237	100,0%	100,0%

Nota: La categoría Instituto de Investigación puede incorporar institutos de CONICET de doble dependencia, en los cuales el Beneficiario expresado al momento de la solicitud no es el CONICET sino la contraparte.



Cuadro 49. Cantidad de proyectos y montos AGENCIA aprobados por área temática de proyectos FONCYT. Valores absolutos y relativos. Año 2022.

Área temática	Proyectos	Monto AGENCIA	% de proyectos	% de montos
Biodiversidad, Ecología, Genética y Evolución	4	\$ 9.933.957	40,0%	40,4%
Ciencias de la Tierra e Hidro-atmosféricas	1	\$ 4.652.031	10,0%	18,9%
Ciencias Humanas	3	\$ 3.592.571	30,0%	14,6%
Ciencias Químicas	1	\$ 2.092.602	10,0%	8,5%
Ciencias Sociales	1	\$ 2.195.364	10,0%	8,9%
Medicina Humana y Salud Pública		\$ 1.043.641		4,2%
Tecnología Química		\$ 1.058.069		4,3%
Total general	10	\$ 24.568.237	100,0%	100,0%

Cuadro 50. Cantidad de proyectos y montos AGENCIA aprobados por Fondo y tipo de instrumento. Valores absolutos y relativos. Año 2022.

Fondo / Tipo de Instrumento	Proyectos	Monto AGENCIA	% de proyectos	% de montos
FONCYT	10	\$ 24.568.237	100,0%	100,0%
Horizontal	10	\$ 24.568.237	100,0%	100,0%
Total general	10	\$ 24.568.237	100,0%	100,0%



LA PAMPA

Cuadro 51. Cantidad de proyectos y montos AGENCIA aprobados por Fondo e instrumento de financiamiento. Valores absolutos y relativos. Año 2022.

Fondo / Instrumento	Proyectos	Monto AGENCIA	% de proyectos	% de montos
FONCYT	11	\$ 52.159.404	100,0%	100,0%
PICT	6	\$ 23.899.349	54,5%	45,8%
PICT Aplicados CAT I y II	2	\$ 27.912.055	18,2%	53,5%
RC	3	\$ 348.000	27,3%	0,7%
Total general	11	\$ 52.159.404	100,0%	100,0%

Cuadro 52. Cantidad de proyectos y montos AGENCIA aprobados por Fondo y tipo de institución beneficiaria. Valores absolutos y relativos. Año 2022.

Fondo / Tipo de Institución Beneficiaria	Proyectos	Monto AGENCIA	% de proyectos	% de montos
FONCYT	11	\$ 52.159.404	100,0%	100,0%
Instituto del CONICET	3	\$ 22.333.681	27,3%	42,8%
Organismo Público		\$ 1.623.163		3,1%
Universidad Pública Nacional	5	\$ 27.854.560	45,5%	53,4%
Entidades organizadoras de RC	3	\$ 348.000	27,3%	0,7%
Total general	11	\$ 52.159.404	100,0%	100,0%



Cuadro 53. Cantidad de proyectos y montos AGENCIA aprobados por área temática de proyectos FONCYT. Valores absolutos y relativos. Año 2022.

Área temática	Proyectos	Monto AGENCIA	% de proyectos	% de montos
Biodiversidad, Ecología, Genética y Evolución	2	\$ 15.698.790	18,2%	30,1%
Ciencias de la Tierra e Hidro-atmosféricas	3	\$ 21.946.477	27,3%	42,1%
Ciencias Físicas, Matemáticas y Astronómicas	0	\$ 182.757	0,0%	0,4%
Ciencias Humanas	2	\$ 727.464	18,2%	1,4%
Ciencias Médicas I: Inmunología, Enfermedades Infecciosas, Oncología y Hematología		\$ 72.712		0,1%
Ciencias Químicas	2	\$ 6.330.502	18,2%	12,1%
Ciencias Sociales	1	\$ 78.000	9,1%	0,1%
Tecnología Agraria y Forestal		\$ 2.877.675		5,5%
Tecnología Pecuaria y Pesquera		\$ 283.435		0,5%
Tecnología Química	1	\$ 3.961.592	9,1%	7,6%
Total general	11	\$ 52.159.404	100,0%	100,0%



Cuadro 54. Cantidad de proyectos y montos AGENCIA aprobados por Fondo y tipo de instrumento. Valores absolutos y relativos. Año 2022.

Fondo / Tipo de Institución Beneficiaria	Proyectos	Monto AGENCIA	% de proyectos	% de montos
FONCYT	11	\$ 52.159.404	100,0%	100,0%
Horizontal	9	\$ 24.247.349	81,8%	46,5%
Orientado	2	\$ 27.912.055	18,2%	53,5%
Total general	11	\$ 52.159.404	100,0%	100,0%

LA RIOJA

Cuadro 55. Cantidad de proyectos y montos AGENCIA aprobados por Fondo e instrumento de financiamiento. Valores absolutos y relativos. Año 2022.

Fondo / Instrumento	Proyectos	Monto AGENCIA	% de proyectos	% de montos
FONCYT	5	\$ 13.305.797	83,3%	23,3%
PICT	4	\$ 12.990.113	66,7%	22,8%
Programa de Movilidad Federal 2022	1	\$ 315.684	16,7%	0,6%
FONTAR	1	\$ 43.699.378	16,7%	76,7%
AR	1	\$ 39.947.799	16,7%	70,1%
CENTEC		\$ 3.751.579		6,6%
Total general	6	\$ 57.005.174	100,0%	100,0%

Cuadro 56. Cantidad de proyectos y montos AGENCIA aprobados por Fondo y tipo de institución beneficiaria. Valores absolutos y relativos. Año 2022.

Fondo / Tipo de Institución Beneficiaria	Proyectos	Monto AGENCIA	% de proyectos	% de montos
FONCYT	5	\$ 13.305.797	83,3%	23,3%
Instituto de Investigación		\$ 182.757		0,3%
Instituto del CONICET	4	\$ 8.572.677	66,7%	15,0%
Universidad Pública Nacional	1	\$ 4.550.363	16,7%	8,0%
FONTAR	1	\$ 43.699.378	16,7%	76,7%
Asociativos		\$ 3.751.579		6,6%
Empresa	1	\$ 39.947.799	16,7%	70,1%
Total general	6	\$ 57.005.174	100,0%	100,0%

Nota: La categoría Instituto de Investigación puede incorporar institutos de CONICET de doble dependencia, en los cuales el Beneficiario expresado al momento de la solicitud no es el CONICET sino la contraparte.



Cuadro 57. Cantidad de proyectos y montos AGENCIA aprobados por área temática de proyectos FONCYT. Valores absolutos y relativos. Año 2022.

Área temática	Proyectos	Monto AGENCIA	% de proyectos	% de montos
Biodiversidad, Ecología, Genética y Evolución	1	\$ 4.521.526	20,0%	34,0%
Ciencias de la Tierra e Hidro-atmosféricas	2	\$ 6.132.210	40,0%	46,1%
Ciencias Humanas	1	\$ 1.249.471	20,0%	9,4%
Fisiología y Biología Experimental	1	\$ 315.684	20,0%	2,4%
Multidisciplinarios		\$ 28.837		0,2%
Tecnología Agraria y Forestal		\$ 1.058.069		8,0%
Total general	5	\$ 13.305.797	100,0%	100,0%

Cuadro 58. Cantidad de proyectos y montos AGENCIA aprobados por rama de actividad económica de proyectos FONTAR. Valores absolutos y relativos. Año 2022.

Rama de actividad económica	Proyectos	Monto AGENCIA	% de proyectos	% de montos
Curtido y terminación de cueros; fabricación de artículos de marroquinería, talabartería y calzado	1	\$ 39.947.799	100,0%	91,4%
Servicios n.c.p.		\$ 3.751.579		8,6%
Total general	1	\$ 43.699.378	100,0%	100,0%

Cuadro 59. Cantidad de proyectos y montos AGENCIA aprobados por Fondo y tipo de instrumento. Valores absolutos y relativos. Año 2022.

Fondo / Tipo de Instrumento	Proyectos	Monto AGENCIA	% de proyectos	% de montos
FONCYT	5	\$ 13.305.797	83,3%	23,3%
Horizontal	5	\$ 13.305.797	83,3%	23,3%
FONTAR	1	\$ 43.699.378	16,7%	76,7%
Horizontal	1	\$ 43.699.378	16,7%	76,7%
Total general	6	\$ 57.005.174	100,0%	100,0%



MENDOZA

Cuadro 60. Cantidad de proyectos y montos AGENCIA aprobados por Fondo e instrumento de financiamiento. Valores absolutos y relativos. Año 2022.

Fondo / Instrumento	Proyectos	Monto AGENCIA	% de proyectos	% de montos
FONCYT	65	\$ 236.120.506	77,4%	22,5%
PICT	51	\$ 165.048.997	60,7%	15,8%
PICT Aplicados CAT I y II	3	\$ 43.865.058	3,6%	4,2%
PICTE		\$ 1.286.971	0,0%	0,1%
PICTO	1	\$ 13.589.889	1,2%	1,3%
PME		\$ 8.200.000	0,0%	0,8%
Programa de Movilidad Federal 2022	4	\$ 2.573.190	4,8%	0,2%
RC	6	\$ 1.556.400	7,1%	0,1%
FONTAR	19	\$ 811.772.361	22,6%	77,5%
ANR	3	\$ 76.530.925	3,6%	7,3%
CENTEC	1	\$ 647.556.675	1,2%	61,8%
Fondos de Co-Inversión	12	\$ 62.035.961	14,3%	5,9%
Art. 2º Ley 23.877	1	\$ 8.000.000	1,2%	0,8%
RRHH AC	2	\$ 17.648.800	2,4%	1,7%
Total general	84	\$ 1.047.892.866	100,0%	100,0%

Cuadro 61. Cantidad de proyectos y montos AGENCIA aprobados por Fondo y tipo de institución beneficiaria. Valores absolutos y relativos. Año 2022.

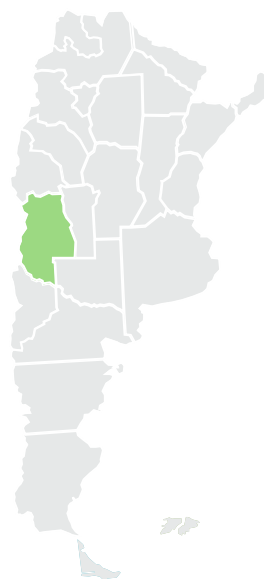
Fondo / Tipo de Institución Beneficiaria	Proyectos	Monto AGENCIA	% de proyectos	% de montos
FONCYT	65	\$ 236.120.506	77,4%	22,5%
Instituto de Investigación		\$ 1.057.233		0,1%
Instituto del CONICET	49	\$ 193.690.454	58,3%	18,5%
Organismo Público	1	\$ 14.488.977	1,2%	1,4%
Universidad Privada		\$ 8.589.889		0,8%
Universidad Pública Nacional	9	\$ 16.737.552	10,7%	1,6%
Entidades organizadoras de RC	6	\$ 1.556.400	7,1%	0,1%
FONTAR	19	\$ 811.772.361	22,6%	77,5%
Empresa	19	\$ 811.772.361	22,6%	77,5%
Total general	84	\$ 1.047.892.866	100,0%	100,0%

Nota: La categoría Instituto de Investigación puede incorporar institutos de CONICET de doble dependencia, en los cuales el Beneficiario expresado al momento de la solicitud no es el CONICET sino la contraparte.



Cuadro 62. Cantidad de proyectos y montos AGENCIA aprobados por área temática de proyectos FONCYT. Valores absolutos y relativos. Año 2022.

Área temática	Proyectos	Monto AGENCIA	% de proyectos	% de montos
Biodiversidad, Ecología, Genética y Evolución	3	\$ 26.612.845	4,6%	11,3%
Ciencias Biológicas de Células y Moléculas	17	\$ 72.587.178	26,2%	30,7%
Ciencias de la Tierra e Hidro-atmosféricas	4	\$ 16.515.197	6,2%	7,0%
Ciencias Económicas y Derecho	1	\$ 428.667	1,5%	0,2%
Ciencias Físicas, Matemáticas y Astronómicas	1	\$ 2.273.137	1,5%	1,0%
Ciencias Humanas	9	\$ 14.562.246	13,8%	6,2%
Ciencias Médicas I: Inmunología, Enfermedades Infecciosas, Oncología y Hematología	2	\$ 8.699.372	3,1%	3,7%
Ciencias Médicas II: Fisiología y Fisiopatología de Tejidos, Órganos y Sistemas de Órganos	3	\$ 8.260.035	4,6%	3,5%
Ciencias Químicas		\$ 2.281.178		1,0%
Ciencias Sociales	2	\$ 6.301.981	3,1%	2,7%
Fisiología y Biología Experimental	3	\$ 5.544.953	4,6%	2,3%
Medicina Humana y Salud Pública	1	\$ 3.736.998	1,5%	1,6%
Multidisciplinarios	1	\$ 2.084.119	1,5%	0,9%
Tecnología Agraria y Forestal	7	\$ 33.176.082	10,8%	14,1%
Tecnología de Alimentos	4	\$ 13.029.796	6,2%	5,5%
Tecnología del Medio Ambiente	1	\$ 3.717.887	1,5%	1,6%
Tecnología Energética, Minera, Mecánica y de Materiales	3	\$ 9.687.730	4,6%	4,1%
Tecnología Informática, de las Comunicaciones y Electrónica	1	\$ 2.309.845	1,5%	1,0%
Tecnología Pecuaria y Pesquera		\$ 1.058.069		0,4%
Tecnología Química	2	\$ 3.253.189	3,1%	1,4%
Total general	65	\$ 236.120.506	100,0%	100,0%

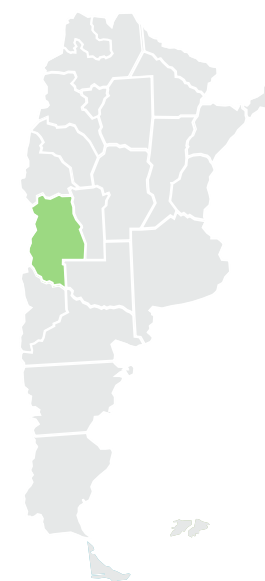


Cuadro 63. Cantidad de proyectos y montos AGENCIA aprobados por rama de actividad económica de proyectos FONTAR. Valores absolutos y relativos. Año 2022.

Rama de actividad económica	Proyectos	Monto AGENCIA	% de proyectos	% de montos
Agricultura, ganadería	2	\$ 3.605.907	10,5%	0,4%
Electricidad, gas, vapor y agua caliente	2	\$ 651.316.837	10,5%	80,2%
Extracción de petróleo crudo y gas natural; actividades de servicios relacionadas	1	\$ 25.000.000	5,3%	3,1%
Instrumentos médicos, ópticos y de precisión	2	\$ 2.897.291	10,5%	0,4%
Investigación y desarrollo	1	\$ 1.470.905	5,3%	0,2%
Maquinaria y equipo	3	\$ 37.522.677	15,8%	4,6%
Metales comunes	2	\$ 34.622.680	10,5%	4,3%
Servicios informáticos y actividades conexas	5	\$ 43.428.564	26,3%	5,3%
Sustancias y productos químicos	1	\$ 11.907.500	5,3%	1,5%
Total general	19	\$ 811.772.361	100,0%	100,0%

Cuadro 64. Cantidad de proyectos y montos AGENCIA aprobados por Fondo y tipo de instrumento. Valores absolutos y relativos. Año 2022.

Fondo / Tipo de Instrumento	Proyectos	Monto AGENCIA	% de proyectos	% de montos
FONCYT	65	\$ 236.120.506	77,4%	22,5%
Horizontal	61	\$ 178.665.558	72,6%	17,0%
Orientado	4	\$ 57.454.947	4,8%	5,5%
FONTAR	19	\$ 811.772.361	22,6%	77,5%
Horizontal	7	\$ 749.736.400	8,3%	71,5%
Orientado	12	\$ 62.035.961	14,3%	5,9%
Total general	84	\$ 1.047.892.866	100,0%	100,0%



MISIONES

Cuadro 65. Cantidad de proyectos y montos AGENCIA aprobados por Fondo e instrumento de financiamiento. Valores absolutos y relativos. Año 2022.

Fondo / Instrumento	Proyectos	Monto AGENCIA	% de proyectos	% de montos
FONARSEC	1	\$ 19.100.000	3,6%	13,3%
PICT Aplicados CAT III	1	\$ 19.100.000	3,6%	13,3%
FONCYT	18	\$ 44.741.587	64,3%	31,2%
PICT	16	\$ 43.704.151	57,1%	30,5%
PICTE		\$ 441.984		0,3%
Programa de Movilidad Federal 2022	1	\$ 325.451	3,6%	0,2%
RC	1	\$ 270.000	3,6%	0,2%
FONTAR	9	\$ 79.639.396	32,1%	55,5%
ANR Asociativos	1	\$ 34.923.063	3,6%	24,3%
Fondos de Co-Inversión	8	\$ 44.716.333	28,6%	31,2%
Total general	28	\$ 143.480.982	100,0%	100,0%

Cuadro 66. Cantidad de proyectos y montos AGENCIA aprobados por Fondo y tipo de institución beneficiaria. Valores absolutos y relativos. Año 2022.

Fondo / Tipo de Institución Beneficiaria	Proyectos	Monto AGENCIA	% de proyectos	% de montos
FONARSEC	1	\$ 19.100.000	3,6%	13,3%
Instituto del CONICET	1	\$ 19.100.000	3,6%	13,3%
FONCYT	18	\$ 44.741.587	64,3%	31,2%
Instituto del CONICET	6	\$ 15.453.307	21,4%	10,8%
Organismo Público	2	\$ 2.414.206	7,1%	1,7%
Universidad Privada		\$ 634.842		0,4%
Universidad Pública Nacional	9	\$ 25.969.232	32,1%	18,1%
Entidades organizadoras de RC	1	\$ 270.000	3,6%	0,2%
FONTAR	9	\$ 79.639.396	32,1%	55,5%
Asociativos	1	\$ 34.923.063	3,6%	24,3%
Cooperativa - Asociación de productores	4	\$ 23.916.000	14,3%	16,7%
Empresa	4	\$ 20.800.333	14,3%	14,5%
Total general	28	\$ 143.480.982	100,0%	100,0%



Cuadro 67. Cantidad de proyectos y montos AGENCIA aprobados por área temática de proyectos FONCYT. Valores absolutos y relativos. Año 2022.

Área temática	Proyectos	Monto AGENCIA	% de proyectos	% de montos
Biodiversidad, Ecología, Genética y Evolución	10	\$ 18.379.202	55,6%	41,1%
Ciencias Biológicas de Células y Moléculas		\$ 28.837		0,1%
Ciencias Biológicas de Organismos y Sistemas		\$ 441.984		1,0%
Ciencias Sociales	1	\$ 2.519.477	5,6%	5,6%
Medicina Humana y Salud Pública	1	\$ 2.512.129	5,6%	5,6%
Tecnología Agraria y Forestal	3	\$ 7.267.294	16,7%	16,2%
Tecnología del Medio Ambiente	2	\$ 11.871.196	11,1%	26,5%
Tecnología Energética, Minera, Mecánica y de Materiales		\$ 641.817		1,4%
Tecnología Pecuaria y Pesquera		\$ 178.910		0,4%
Tecnología Química	1	\$ 900.743	5,6%	2,0%
Total general	18	\$ 44.741.587	100,0%	100,0%

Cuadro 68. Cantidad de proyectos y montos AGENCIA aprobados por rama de actividad económica de proyectos FONTAR-FONARSEC. Valores absolutos y relativos. Año 2022.

Rama de actividad económica	Proyectos	Monto AGENCIA	% de proyectos	% de montos
Extracción de carbón y lignito; extracción de turba	1	\$ 6.000.000	10,0%	6,1%
Instrumentos médicos, ópticos y de precisión	1	\$ 2.975.250	10,0%	3,0%
Investigación y desarrollo	1	\$ 34.923.063	10,0%	35,4%
Maquinaria y equipo	4	\$ 23.741.083	40,0%	24,0%
Productos de caucho y plástico	1	\$ 19.100.000	10,0%	19,3%
Sustancias y productos químicos	2	\$ 12.000.000	20,0%	12,2%
Total general	10	\$ 98.739.396	100,0%	100,0%



Cuadro 69. Cantidad de proyectos y montos AGENCIA aprobados por Fondo y tipo de instrumento. Valores absolutos y relativos. Año 2022.

Fondo / Tipo de Instrumento	Proyectos	Monto AGENCIA	% de proyectos	% de montos
FONARSEC	1	\$ 19.100.000	3,6%	13,3%
Orientado	1	\$ 19.100.000	3,6%	13,3%
FONCYT	18	\$ 44.741.587	64,3%	31,2%
Horizontal	18	\$ 44.741.587	64,3%	31,2%
FONTAR	9	\$ 79.639.396	32,1%	55,5%
Horizontal	1	\$ 34.923.063	3,6%	24,3%
Orientado	8	\$ 44.716.333	28,6%	31,2%
Total general	28	\$ 143.480.982	100,0%	100,0%



NEUQUÉN

Cuadro 70. Cantidad de proyectos y montos AGENCIA aprobados por Fondo e instrumento de financiamiento. Valores absolutos y relativos. Año 2022.

Fondo / Instrumento	Proyectos	Monto AGENCIA	% de proyectos	% de montos
FONARSEC	1	\$ 40.000.000	5,9%	48,5%
PICT Aplicados CAT III	1	\$ 40.000.000	5,9%	48,5%
FONCYT	16	\$ 42.439.799	94,1%	51,5%
PICT	10	\$ 28.098.146	58,8%	34,1%
PICT START UP		\$ 1.638.000		2,0%
PICTE		\$ 214.016		0,3%
PICTO	5	\$ 12.408.637	29,4%	15,1%
RC	1	\$ 81.000	5,9%	0,1%
Total general	17	\$ 82.439.799	100,0%	100,0%

Cuadro 71. Cantidad de proyectos y montos AGENCIA aprobados por Fondo y tipo de institución beneficiaria. Valores absolutos y relativos. Año 2022.

Fondo / Tipo de Institución Beneficiaria	Proyectos	Monto AGENCIA	% de proyectos	% de montos
FONARSEC	1	\$ 40.000.000	5,9%	48,5%
Instituto del CONICET	1	\$ 40.000.000	5,9%	48,5%
FONCYT	16	\$ 42.439.799	94,1%	51,5%
Instituto de Investigación		\$ 1.145.823		1,4%
Instituto del CONICET	7	\$ 23.431.665	41,2%	28,4%
Universidad Pública Nacional	8	\$ 17.781.312	47,1%	21,6%
Entidades organizadoras de RC	1	\$ 81.000	5,9%	0,1%
Total general	17	\$ 82.439.799	100,0%	100,0%

Nota: La categoría Instituto de Investigación puede incorporar institutos de CONICET de doble dependencia, en los cuales el Beneficiario expresado al momento de la solicitud no es el CONICET sino la contraparte.



Cuadro 72. Cantidad de proyectos y montos AGENCIA aprobados por área temática de proyectos FONCYT. Valores absolutos y relativos. Año 2022.

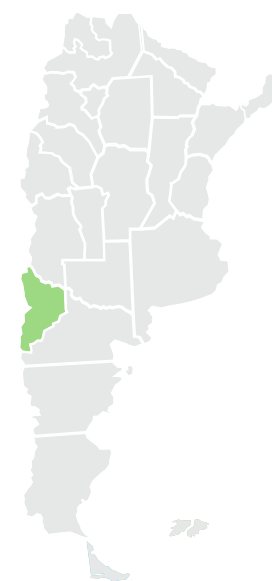
Área temática	Proyectos	Monto AGENCIA	% de proyectos	% de montos
Biodiversidad, Ecología, Genética y Evolución	5	\$ 6.064.178	31,3%	14,3%
Ciencias Biológicas de Células y Moléculas	1	\$ 2.263.999	6,3%	5,3%
Ciencias de la Tierra e Hidro-atmosféricas	2	\$ 3.761.628	12,5%	8,9%
Ciencias Humanas	1	\$ 648.010	6,3%	1,5%
Ciencias Sociales		\$ 633.303		1,5%
Fisiología y Biología Experimental	1	\$ 900.743	6,3%	2,1%
Multidisciplinarios		\$ 1.145.823		2,7%
Tecnología de Alimentos		\$ 5.284.714		12,5%
Tecnología del Medio Ambiente	3	\$ 11.823.249	18,8%	27,9%
Tecnología Energética, Minera, Mecánica y de Materiales	2	\$ 5.144.715	12,5%	12,1%
Tecnología Pecuaria y Pesquera	1	\$ 3.518.991	6,3%	8,3%
Tecnología Química		\$ 1.250.446		2,9%
Total general	16	\$ 42.439.799	100,0%	100,0%

Cuadro 73. Cantidad de proyectos y montos AGENCIA aprobados por rama de actividad económica de proyectos FONARSEC. Valores absolutos y relativos. Año 2022.

Rama de actividad económica	Proyectos	Monto AGENCIA	% de proyectos	% de montos
Alimentos y bebidas	1	\$ 40.000.000	100,0%	100,0%
Total general	1	\$ 40.000.000	100,0%	100,0%

Cuadro 74. Cantidad de proyectos y montos AGENCIA aprobados por Fondo y tipo de instrumento. Valores absolutos y relativos. Año 2022.

Fondo / Tipo de Instrumento	Proyectos	Monto AGENCIA	% de proyectos	% de montos
FONARSEC	1	\$ 40.000.000	5,9%	48,5%
Orientado	1	\$ 40.000.000	5,9%	48,5%
FONCYT	16	\$ 42.439.799	94,1%	51,5%
Horizontal	11	\$ 30.031.162	64,7%	36,4%
Orientado	5	\$ 12.408.637	29,4%	15,1%
Total general	17	\$ 82.439.799	100,0%	100,0%



RÍO NEGRO

Cuadro 75. Cantidad de proyectos y montos AGENCIA aprobados por Fondo e instrumento de financiamiento. Valores absolutos y relativos. Año 2022.

Fondo / Instrumento	Proyectos	Monto AGENCIA	% de proyectos	% de montos
FONCYT	80	\$ 282.439.376	94,1%	78,1%
PICT	64	\$ 234.563.901	75,3%	64,9%
PICT Aplicados CAT I y II	3	\$ 39.214.047	3,5%	10,8%
PICT START UP		\$ 3.061.579		0,8%
PICTO	1	\$ 1.982.546	1,2%	0,5%
Programa de Movilidad Federal 2022	3	\$ 1.726.503	3,5%	0,5%
RC	9	\$ 1.890.800	10,6%	0,5%
FONTAR	5	\$ 79.223.865	5,9%	21,9%
AADTI	1	\$ 22.761.840	1,2%	6,3%
ANR	4	\$ 56.462.025	4,7%	15,6%
Total general	85	\$ 361.663.241	100,0%	100,0%

Cuadro 76. Cantidad de proyectos y montos AGENCIA aprobados por Fondo y tipo de institución beneficiaria. Valores absolutos y relativos. Año 2022.

Fondo / Tipo de Institución Beneficiaria	Proyectos	Monto AGENCIA	% de proyectos	% de montos
FONCYT	80	\$ 282.439.376	94,1%	78,1%
Instituto del CONICET	38	\$ 117.173.717	44,7%	32,4%
Organismo Público	24	\$ 143.371.343	28,2%	39,6%
Universidad Pública Nacional	9	\$ 20.003.516	10,6%	5,5%
Entidades organizadoras de RC	9	\$ 1.890.800	10,6%	0,5%
FONTAR	5	\$ 79.223.865	5,9%	21,9%
Asociación Civil	1	\$ 22.761.840	1,2%	6,3%
Empresa	4	\$ 56.462.025	4,7%	15,6%
Total general	85	\$ 361.663.241	100,0%	100,0%



Cuadro 77. Cantidad de proyectos y montos AGENCIA aprobados por área temática de proyectos FONCYT. Valores absolutos y relativos. Año 2022.

Área temática	Proyectos	Monto AGENCIA	% de proyectos	% de montos
Biodiversidad, Ecología, Genética y Evolución	21	\$ 60.589.865	26,3%	21,5%
Ciencias Biológicas de Células y Moléculas	2	\$ 5.880.914	2,5%	2,1%
Ciencias de la Tierra e Hidro-atmosféricas	10	\$ 25.761.541	12,5%	9,1%
Ciencias Económicas y Derecho	1	\$ 1.023.988	1,3%	0,4%
Ciencias Físicas, Matemáticas y Astronómicas	10	\$ 38.992.993	12,5%	13,8%
Ciencias Humanas	3	\$ 7.407.351	3,8%	2,6%
Ciencias Médicas I: Inmunología, Enfermedades Infecciosas, Oncología y Hematología		\$ 1.202.352		0,4%
Ciencias Médicas II: Fisiología y Fisiopatología de Tejidos, Órganos y Sistemas de Órganos	1	\$ 6.519.977	1,3%	2,3%
Ciencias Químicas	1	\$ 1.909.845	1,3%	0,7%
Ciencias Sociales	7	\$ 10.182.293	8,8%	3,6%
Fisiología y Biología Experimental	2	\$ 4.321.754	2,5%	1,5%
Medicina Humana y Salud Pública	2	\$ 5.742.344	2,5%	2,0%
Multidisciplinarios	1	\$ 5.291.425	1,3%	1,9%
Tecnología Agraria y Forestal	4	\$ 30.500.293	5,0%	10,8%
Tecnología de Alimentos	4	\$ 7.205.940	5,0%	2,6%
Tecnología del Medio Ambiente	2	\$ 7.349.470	2,5%	2,6%
Tecnología Energética, Minera, Mecánica y de Materiales	6	\$ 51.067.746	7,5%	18,1%
Tecnología Informática, de las Comunicaciones y Electrónica	2	\$ 5.370.934	2,5%	1,9%
Tecnología Pecuaria y Pesquera	1	\$ 6.118.351	1,3%	2,2%
Total general	80	\$ 282.439.376	100,0%	100,0%



Cuadro 78. Cantidad de proyectos y montos AGENCIA aprobados por rama de actividad económica de proyectos FONTAR. Valores absolutos y relativos. Año 2022

Rama de actividad económica	Proyectos	Monto AGENCIA	% de proyectos	% de montos
Instrumentos médicos, ópticos y de precisión	2	\$ 40.000.000	40,0%	50,5%
Producción de madera y fabricación de productos de madera y corcho, excepto muebles	1	\$ 22.761.840	20,0%	28,7%
Servicios informáticos y actividades conexas	2	\$ 16.462.025	40,0%	20,8%
Total general	5	\$ 79.223.865	100,0%	100,0%

Cuadro 79. Cantidad de proyectos y montos AGENCIA aprobados por Fondo y tipo de instrumento. Valores absolutos y relativos. Año 2022.

Fondo / Tipo de Instrumento	Proyectos	Monto AGENCIA	% de proyectos	% de montos
FONCYT	80	\$ 282.439.376	94,1%	78,1%
Horizontal	77	\$ 252.242.783	90,6%	69,7%
Orientado	3	\$ 30.196.593	3,5%	8,3%
FONTAR	5	\$ 79.223.865	5,9%	21,9%
Horizontal	4	\$ 56.462.025	4,7%	15,6%
Orientado	1	\$ 22.761.840	1,2%	6,3%
Total general	85	\$ 361.663.241	100,0%	100,0%



SALTA

Cuadro 80. Cantidad de proyectos y montos AGENCIA aprobados por Fondo e instrumento de financiamiento. Valores absolutos y relativos. Año 2022.

Fondo / Instrumento	Proyectos	Monto AGENCIA	% de proyectos	% de montos
FONARSEC	1	\$ 40.000.000	3,3%	24,3%
PICT Aplicados CAT III	1	\$ 40.000.000	3,3%	24,3%
FONCYT	19	\$ 59.153.839	63,3%	35,9%
PICT	14	\$ 39.887.449	46,7%	24,2%
PICT START UP		\$ 1.575.000		1,0%
PICTO	1	\$ 14.000.000	3,3%	8,5%
PME		\$ 1.918.626	0,0%	1,2%
Programa de Movilidad Federal 2022	2	\$ 1.386.764	6,7%	0,8%
RC	2	\$ 386.000	6,7%	0,2%
FONTAR	10	\$ 65.570.300	33,3%	39,8%
AR	1	\$ 40.000.000	3,3%	24,3%
Fondos de Co-Inversión	9	\$ 25.570.300	30,0%	15,5%
Total general	30	\$ 164.724.138	100,0%	100,0%



Cuadro 81. Cantidad de proyectos y montos AGENCIA aprobados por Fondo y tipo de institución beneficiaria. Valores absolutos y relativos. Año 2022.

Fondo / Tipo de Institución Beneficiaria	Proyectos	Monto AGENCIA	% de proyectos	% de montos
FONARSEC	1	\$ 40.000.000	3,3%	24,3%
Instituto del CONICET	1	\$ 40.000.000	3,3%	24,3%
FONCYT	19	\$ 59.153.839	63,3%	35,9%
Hospital Público	1	\$ 14.000.000	3,3%	8,5%
Instituto del CONICET	10	\$ 31.661.074	33,3%	19,2%
Organismo Público		\$ 803.721		0,5%
Universidad Privada	1	\$ 1.909.845	3,3%	1,2%
Universidad Pública Nacional	5	\$ 10.393.198	16,7%	6,3%
Entidades organizadoras de RC	2	\$ 386.000	6,7%	0,2%
FONTAR	10	\$ 65.570.300	33,3%	39,8%
Empresa	9	\$ 62.570.300	30,0%	38,0%
Unipersonal	1	\$ 3.000.000	3,3%	1,8%
Total general	30	\$ 164.724.138	100,0%	100,0%



Cuadro 82. Cantidad de proyectos y montos AGENCIA aprobados por área temática de proyectos FONCYT. Valores absolutos y relativos. Año 2022.

Área temática	Proyectos	Monto AGENCIA	% de proyectos	% de montos
Biodiversidad, Ecología, Genética y Evolución	5	\$ 9.096.872	26,3%	15,4%
Ciencias Biológicas de Células y Moléculas		\$ 731.010		1,2%
Ciencias de la Tierra e Hidro-atmosféricas	1	\$ 4.015.954	5,3%	6,8%
Ciencias Económicas y Derecho		\$ 72.712		0,1%
Ciencias Físicas, Matemáticas y Astronómicas	1	\$ 162.000	5,3%	0,3%
Ciencias Humanas	3	\$ 4.006.105	15,8%	6,8%
Ciencias Médicas I: Inmunología, Enfermedades Infecciosas, Oncología y Hematología	2	\$ 6.954.751	10,5%	11,8%
Ciencias Sociales	1	\$ 1.777.567	5,3%	3,0%
Medicina Humana y Salud Pública	1	\$ 14.000.000	5,3%	23,7%
Multidisciplinarios	1	\$ 1.909.845	5,3%	3,2%
Tecnología Agraria y Forestal	1	\$ 3.548.698	5,3%	6,0%
Tecnología de Alimentos		\$ 514.607		0,9%
Tecnología del Medio Ambiente	1	\$ 3.402.546	5,3%	5,8%
Tecnología Energética, Minera, Mecánica y de Materiales		\$ 4.778.190		8,1%
Tecnología Pecuaria y Pesquera	1	\$ 2.092.602	5,3%	3,5%
Tecnología Química	1	\$ 2.090.380	5,3%	3,5%
Total general	19	\$ 59.153.839	100,0%	100,0%



Cuadro 83. Cantidad de proyectos y montos AGENCIA aprobados por rama de actividad económica de proyectos FONTAR-FONARSEC. Valores absolutos y relativos. Año 2022.

Rama de actividad económica	Proyectos	Monto AGENCIA	% de proyectos	% de montos
Agricultura, ganadería	1	\$ 3.000.000	9,1%	2,8%
Elaboración de productos de tabaco	1	\$ 40.000.000	9,1%	37,9%
Investigación y desarrollo	4	\$ 48.318.772	36,4%	45,8%
Maquinaria y equipo	1	\$ 2.812.100	9,1%	2,7%
Reciclamiento	1	\$ 3.000.000	9,1%	2,8%
Servicios informáticos y actividades conexas	3	\$ 8.439.428	27,3%	8,0%
Total general	11	\$ 105.570.300	100,0%	100,0%

Cuadro 84. Cantidad de proyectos y montos AGENCIA aprobados por Fondo y tipo de instrumento. Valores absolutos y relativos. Año 2022.

Fondo / Tipo de Instrumento	Proyectos	Monto AGENCIA	% de proyectos	% de montos
FONARSEC	1	\$ 40.000.000	3,3%	24,3%
Orientado	1	\$ 40.000.000	3,3%	24,3%
FONCYT	19	\$ 59.153.839	63,3%	35,9%
Horizontal	18	\$ 45.153.839	60,0%	27,4%
Orientado	1	\$ 14.000.000	3,3%	8,5%
FONTAR	10	\$ 65.570.300	33,3%	39,8%
Horizontal	1	\$ 40.000.000	3,3%	24,3%
Orientado	9	\$ 25.570.300	30,0%	15,5%
Total general	30	\$ 164.724.138	100,0%	100,0%



SAN JUAN

Cuadro 85. Cantidad de proyectos y montos AGENCIA aprobados por Fondo e instrumento de financiamiento. Valores absolutos y relativos. Año 2022.

Fondo / Instrumento	Proyectos	Monto AGENCIA	% de proyectos	% de montos
FONARSEC	1	\$ 29.101.000	5,6%	14,3%
PICT Aplicados CAT III	1	\$ 29.101.000	5,6%	14,3%
FONCYT	11	\$ 42.335.106	61,1%	20,8%
PICT	9	\$ 41.840.106	50,0%	20,5%
RC	2	\$ 495.000	11,1%	0,2%
FONTAR	6	\$ 132.339.515	33,3%	64,9%
ANR	5	\$ 97.768.725	27,8%	48,0%
AR	1	\$ 34.570.790	5,6%	17,0%
Total general	18	\$ 203.775.620	100,0%	100,0%

Cuadro 86. Cantidad de proyectos y montos AGENCIA aprobados por Fondo y tipo de institución beneficiaria. Valores absolutos y relativos. Año 2022.

Fondo / Tipo de Institución Beneficiaria	Proyectos	Monto AGENCIA	% de proyectos	% de montos
FONARSEC	1	\$ 29.101.000	5,6%	14,3%
Universidad Pública Nacional	1	\$ 29.101.000	5,6%	14,3%
FONCYT	11	\$ 42.335.106	61,1%	20,8%
Instituto del CONICET	1	\$ 5.379.252	5,6%	2,6%
Universidad Privada	1	\$ 2.229.323	5,6%	1,1%
Universidad Pública Nacional	7	\$ 34.231.530	38,9%	16,8%
Entidades organizadoras de RC	2	\$ 495.000	11,1%	0,2%
FONTAR	6	\$ 132.339.515	33,3%	64,9%
Empresa	6	\$ 132.339.515	33,3%	64,9%
Total general	18	\$ 203.775.620	100,0%	100,0%



Cuadro 87. Cantidad de proyectos y montos AGENCIA aprobados por área temática de proyectos FONCYT. Valores absolutos y relativos. Año 2022.

Área temática	Proyectos	Monto AGENCIA	% de proyectos	% de montos
Biodiversidad, Ecología, Genética y Evolución		\$ 699.951		1,7%
Ciencias Biológicas de Células y Moléculas	1	\$ 1.420.158	9,1%	3,4%
Ciencias de la Tierra e Hidro-atmosféricas	7	\$ 24.317.287	63,6%	57,4%
Ciencias Físicas, Matemáticas y Astronómicas	1	\$ 991.010	9,1%	2,3%
Ciencias Químicas	1	\$ 4.583.528	9,1%	10,8%
Ciencias Sociales		\$ 413.589		1,0%
Fisiología y Biología Experimental		\$ 2.232.944		5,3%
Medicina Humana y Salud Pública		\$ 182.757		0,4%
Tecnología Agraria y Forestal		\$ 799.233		1,9%
Tecnología de Alimentos		\$ 180.535		0,4%
Tecnología del Medio Ambiente		\$ 1.250.446		3,0%
Tecnología Energética, Minera, Mecánica y de Materiales		\$ 1.686.883		4,0%
Tecnología Informática, de las Comunicaciones y Electrónica	1	\$ 3.576.785	9,1%	8,4%
Total general	11	\$ 42.335.106	100,0%	100,0%



Cuadro 88. Cantidad de proyectos y montos AGENCIA aprobados por rama de actividad económica de proyectos FONTAR-FONARSEC. Valores absolutos y relativos. Año 2022.

Rama de actividad económica	Proyectos	Monto AGENCIA	% de proyectos	% de montos
Alimentos y bebidas	2	\$ 53.372.016	28,6%	33,1%
Fabricación de prendas de vestir; adobo y teñido de pieles	1	\$ 34.570.790	14,3%	21,4%
Reciclamiento	1	\$ 22.933.602	14,3%	14,2%
Servicios informáticos y actividades conexas	2	\$ 35.597.659	28,6%	22,1%
Venta, mantenimiento y reparación de vehículos automotores y motocicletas	1	\$ 14.966.448	14,3%	9,3%
Total general	7	\$ 161.440.515	100,0%	100,0%

Cuadro 89. Cantidad de proyectos y montos AGENCIA aprobados por Fondo y tipo de instrumento. Valores absolutos y relativos. Año 2022.

Fondo / Tipo de Instrumento	Proyectos	Monto AGENCIA	% de proyectos	% de montos
FONARSEC	1	\$ 29.101.000	5,6%	14,3%
Orientado	1	\$ 29.101.000	5,6%	14,3%
FONCYT	11	\$ 42.335.106	61,1%	20,8%
Horizontal	11	\$ 42.335.106	61,1%	20,8%
FONTAR	6	\$ 132.339.515	33,3%	64,9%
Horizontal	6	\$ 132.339.515	33,3%	64,9%
Total general	18	\$ 203.775.620	100,0%	100,0%



SAN LUIS

Cuadro 90. Cantidad de proyectos y montos AGENCIA aprobados por Fondo e instrumento de financiamiento. Valores absolutos y relativos. Año 2022.

Fondo / Instrumento	Proyectos	Monto AGENCIA	% de proyectos	% de montos
FONCYT	21	\$ 82.771.701	100,0%	100,0%
PICT	19	\$ 62.299.383	90,5%	75,3%
PICT Aplicados CAT I y II	1	\$ 15.000.000	4,8%	18,1%
PICT START UP		\$ 1.890.000		2,3%
PICTE		\$ 3.286.167		4,0%
Programa de Movilidad Federal 2022	1	\$ 296.150	4,8%	0,4%
Total general	21	\$ 82.771.701	100,0%	100,0%

Cuadro 91. Cantidad de proyectos y montos AGENCIA aprobados por Fondo y tipo de institución beneficiaria. Valores absolutos y relativos. Año 2022.

Fondo / Tipo de Institución Beneficiaria	Proyectos	Monto AGENCIA	% de proyectos	% de montos
FONCYT	21	\$ 82.771.701	100,0%	100,0%
Instituto del CONICET	3	\$ 20.976.407	14,3%	25,3%
Universidad Privada		\$ 630.000		0,8%
Universidad Pública Nacional	18	\$ 61.165.294	85,7%	73,9%
Total general	21	\$ 82.771.701	100,0%	100,0%



Cuadro 92. Cantidad de proyectos y montos AGENCIA aprobados por área temática de proyectos FONCYT. Valores absolutos y relativos. Año 2022.

Área temática	Proyectos	Monto AGENCIA	% de proyectos	% de montos
Biodiversidad, Ecología, Genética y Evolución		\$ 972.167		1,2%
Ciencias Biológicas de Células y Moléculas	1	\$ 7.451.615	4,8%	9,0%
Ciencias de la Tierra e Hidro-atmosféricas	2	\$ 7.338.221	9,5%	8,9%
Ciencias Físicas, Matemáticas y Astronómicas	2	\$ 4.663.467	9,5%	5,6%
Ciencias Humanas	2	\$ 3.148.421	9,5%	3,8%
Ciencias Médicas I: Inmunología, Enfermedades Infecciosas, Oncología y Hematología	1	\$ 6.088.840	4,8%	7,4%
Ciencias Médicas II: Fisiología y Fisiopatología de Tejidos, Órganos y Sistemas de Órganos	1	\$ 4.400.762	4,8%	5,3%
Ciencias Químicas	5	\$ 18.157.348	23,8%	21,9%
Fisiología y Biología Experimental		\$ 72.712		0,1%
Tecnología Agraria y Forestal	2	\$ 20.590.757	9,5%	24,9%
Tecnología del Medio Ambiente	1	\$ 990.100	4,8%	1,2%
Tecnología Energética, Minera, Mecánica y de Materiales	2	\$ 5.422.581	9,5%	6,6%
Tecnología Informática, de las Comunicaciones y Electrónica		\$ 72.712		0,1%
Tecnología Química	2	\$ 3.401.998	9,5%	4,1%
Total general	21	\$ 82.771.701	100,0%	100,0%



Cuadro 93. Cantidad de proyectos y montos AGENCIA aprobados por Fondo y tipo de instrumento. Valores absolutos y relativos. Año 2022.

Fondo / Tipo de Instrumento	Proyectos	Monto AGENCIA	% de proyectos	% de montos
FONCYT	21	\$ 82.771.701	100,0%	100,0%
Horizontal	20	\$ 67.771.701	95,2%	81,9%
Orientado	1	\$ 15.000.000	4,8%	18,1%
Total general	21	\$ 82.771.701	100,0%	100,0%

SANTA CRUZ

Cuadro 94. Cantidad de proyectos y montos AGENCIA aprobados por Fondo e instrumento de financiamiento. Valores absolutos y relativos. Año 2022.

Fondo / Instrumento	Proyectos	Monto AGENCIA	% de proyectos	% de montos
FONCYT	3	\$ 18.805.562	100,0%	100,0%
PICT	2	\$ 4.830.562	66,7%	25,7%
PICTO	1	\$ 13.975.000	33,3%	74,3%
Total general	3	\$ 18.805.562	100,0%	100,0%

Cuadro 95. Cantidad de proyectos y montos AGENCIA aprobados por Fondo y tipo de institución beneficiaria. Valores absolutos y relativos. Año 2022.

Fondo / Tipo de Institución Beneficiaria	Proyectos	Monto AGENCIA	% de proyectos	% de montos
FONCYT	3	\$ 18.805.562	100,0%	100,0%
Hospital Público	1	\$ 13.975.000	33,3%	74,3%
Organismo Público		\$ 143.745		0,8%
Universidad Pública Nacional	2	\$ 4.686.817	66,7%	24,9%
Total general	3	\$ 18.805.562	100,0%	100,0%



Cuadro 96. Cantidad de proyectos y montos AGENCIA aprobados por área temática de proyectos FONCYT. Valores absolutos y relativos. Año 2022.

Área temática	Proyectos	Monto AGENCIA	% de proyectos	% de montos
Biodiversidad, Ecología, Genética y Evolución	1	\$ 1.909.845	33,3%	10,2%
Ciencias Humanas	1	\$ 2.134.860	33,3%	11,4%
Ciencias Médicas I: Inmunología, Enfermedades Infecciosas, Oncología y Hematología	1	\$ 13.975.000	33,3%	74,3%
Ciencias Sociales		\$ 785.857		4,2%
Total general	3	\$ 18.805.562	100,0%	100,0%

Cuadro 97. Cantidad de proyectos y montos AGENCIA aprobados por Fondo y tipo de instrumento. Valores absolutos y relativos. Año 2022.

Fondo / Tipo de Instrumento	Proyectos	Monto AGENCIA	% de proyectos	% de montos
FONCYT	3	\$ 18.805.562	100,0%	100,0%
Horizontal	2	\$ 4.830.562	66,7%	25,7%
Orientado	1	\$ 13.975.000	33,3%	74,3%
Total general	3	\$ 18.805.562	100,0%	100,0%



SANTA FE

Cuadro 98. Cantidad de proyectos y montos AGENCIA aprobados por Fondo e instrumento de financiamiento. Valores absolutos y relativos. Año 2022.

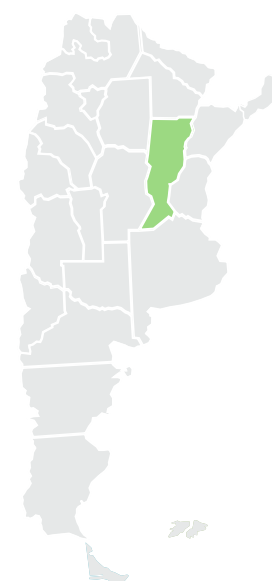
Fondo / Instrumento	Proyectos	Monto AGENCIA	% de proyectos	% de montos
FONARSEC	10	\$ 701.120.271	3,2%	18,1%
PICT Aplicados CAT III	4	\$ 155.977.652	1,3%	4,0%
Proyectos Estratégicos	6	\$ 545.142.619	1,9%	14,1%
FONCYT	172	\$ 773.327.313	54,6%	20,0%
PICT	150	\$ 588.074.508	47,6%	15,2%
PICT Aplicados CAT I y II	11	\$ 150.886.400	3,5%	3,9%
PICT START UP	1	\$ 17.866.579	0,3%	0,5%
PICTE		\$ 7.048.788		0,2%
PID	1	\$ 3.960.000	0,3%	0,1%
PISAC COVID-19		\$ 1.098.300		0,0%
PME		\$ 1.343.481		0,0%
Programa de Movilidad Federal 2022	5	\$ 2.176.758	1,6%	0,1%
RC	4	\$ 872.500	1,3%	0,0%
FONTAR	133	\$ 2.400.690.437	42,2%	62,0%
ANR	67	\$ 1.056.635.612	21,3%	27,3%
ANR + AR	1	\$ 14.913.308	0,3%	0,4%
AR	16	\$ 462.775.870	5,1%	11,9%
ARSET	1	\$ 82.843.728	0,3%	2,1%
ASIS-TEC y CT	8	\$ 7.569.548	2,5%	0,2%
Concurso Federal CF - Robótica 2021	1	\$ 3.493.680	0,3%	0,1%
Art. 2º Ley 23.877	32	\$ 236.908.254	10,2%	6,1%
RRHH AC	6	\$ 35.550.437	1,9%	0,9%
TECNOTECAS	1	\$ 500.000.000	0,3%	12,9%
Total general	315	\$ 3.875.138.021	100,0%	100,0%



Cuadro 99. Cantidad de proyectos y montos AGENCIA aprobados por Fondo y tipo de institución beneficiaria. Valores absolutos y relativos. Año 2022.

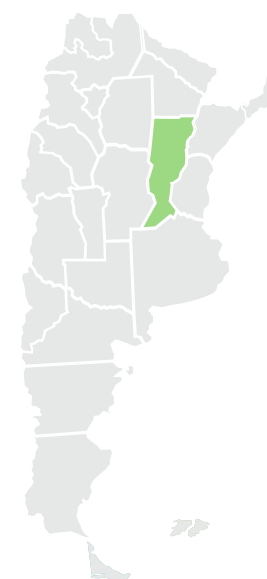
Fondo / Tipo de Institución Beneficiaria	Proyectos	Monto AGENCIA	% de proyectos	% de montos
FONARSEC	10	\$ 701.120.271	3,2%	18,1%
Asociativos	7	\$ 585.142.619	2,2%	15,1%
Instituto del CONICET	1	\$ 39.786.152	0,3%	1,0%
Universidad Pública Nacional	2	\$ 76.191.500	0,6%	2,0%
FONCYT	172	\$ 773.327.313	54,6%	20,0%
Asociativos		\$ 1.098.300		0,0%
Instituto de Investigación		\$ 1.048.451		0,0%
Instituto del CONICET	85	\$ 409.509.931	27,0%	10,6%
Organismo Público	6	\$ 30.441.450	1,9%	0,8%
Universidad Pública Nacional	77	\$ 330.356.682	24,4%	8,5%
Entidades organizadoras de RC	4	\$ 872.500	1,3%	0,0%
FONTAR	133	\$ 2.400.690.437	42,2%	62,0%
Asociación Civil	1	\$ 1.200.000	0,3%	0,0%
Cooperativa - Asociación de productores	1	\$ 82.843.728	0,3%	2,1%
Empresa	123	\$ 1.770.841.709	39,0%	45,7%
Gobierno municipal	1	\$ 500.000.000	0,3%	12,9%
Unipersonal	7	\$ 45.805.000	2,2%	1,2%
Total general	315	\$ 3.875.138.021	100,0%	100,0%

Nota: La categoría Instituto de Investigación puede incorporar institutos de CONICET de doble dependencia, en los cuales el Beneficiario expresado al momento de la solicitud no es el CONICET sino la contraparte.



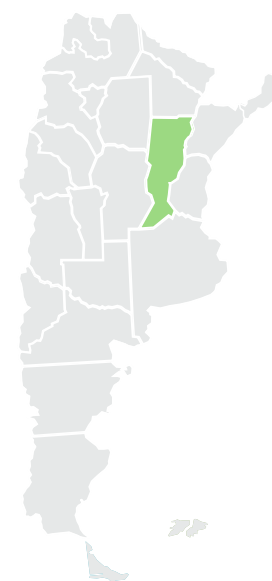
Cuadro 100. Cantidad de proyectos y montos AGENCIA aprobados por área temática de proyectos FONCYT. Valores absolutos y relativos. Año 2022.

Área temática	Proyectos	Monto AGENCIA	% de proyectos	% de montos
Biodiversidad, Ecología, Genética y Evolución	12	\$ 26.112.404	7,0%	3,4%
Ciencias Biológicas de Células y Moléculas	35	\$ 199.386.072	20,3%	25,8%
Ciencias Clínicas y Salud Pública		\$ 1.423.579		0,2%
Ciencias de la Tierra e Hidro-atmosféricas	3	\$ 18.514.842	1,7%	2,4%
Ciencias Económicas y Derecho	2	\$ 4.095.072	1,2%	0,5%
Ciencias Físicas, Matemáticas y Astronómicas	4	\$ 10.473.045	2,3%	1,4%
Ciencias Humanas	5	\$ 8.852.244	2,9%	1,1%
Ciencias Médicas I: Inmunología, Enfermedades Infecciosas, Oncología y Hematología	8	\$ 25.322.164	4,7%	3,3%
Ciencias Médicas II: Fisiología y Fisiopatología de Tejidos, Órganos y Sistemas de Órganos	5	\$ 27.294.034	2,9%	3,5%
Ciencias Químicas	12	\$ 41.695.314	7,0%	5,4%
Ciencias Sociales	7	\$ 11.578.362	4,1%	1,5%
Fisiología y Biología Experimental	9	\$ 26.974.126	5,2%	3,5%
Medicina Humana y Salud Pública	6	\$ 28.497.779	3,5%	3,7%
Multidisciplinarios	2	\$ 7.950.081	1,2%	1,0%
Tecnología Agraria y Forestal	10	\$ 42.658.265	5,8%	5,5%
Tecnología de Alimentos	9	\$ 29.166.758	5,2%	3,8%
Tecnología del Medio Ambiente	8	\$ 31.697.479	4,7%	4,1%
Tecnología Energética, Minera, Mecánica y de Materiales	9	\$ 77.548.712	5,2%	10,0%
Tecnología Informática, de las Comunicaciones y Electrónica	4	\$ 17.648.879	2,3%	2,3%
Tecnología Pecuaria y Pesquera	11	\$ 88.846.132	6,4%	11,5%
Tecnología Química	11	\$ 47.591.970	6,4%	6,2%
Total general	172	\$ 773.327.313	100,0%	100,0%



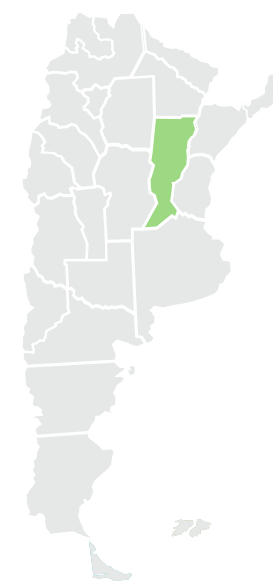
Cuadro 101. Cantidad de proyectos y montos AGENCIA aprobados por rama de actividad económica de proyectos FONTAR-FONARSEC. Valores absolutos y relativos. Año 2022.

Rama de actividad económica	Proyectos	Monto AGENCIA	% de proyectos	% de montos
Agricultura, ganadería	4	\$ 89.456.500	2,8%	2,9%
Alimentos y bebidas	14	\$ 233.424.420	9,8%	7,5%
Construcción	5	\$ 58.226.519	3,5%	1,9%
Curtido y terminación de cueros; fabricación de artículos de marroquinería, talabartería y calzado	1	\$ 14.995.875	0,7%	0,5%
Edición e impresión	1	\$ 3.883.750	0,7%	0,1%
Electricidad, gas, vapor y agua caliente	4	\$ 294.648.823	2,8%	9,5%
Eliminación de desperdicios y aguas residuales, saneamiento	1	\$ 29.886.141	0,7%	1,0%
Enseñanza	1	\$ 500.000.000	0,7%	16,1%
Equipo de transporte	1	\$ 8.307.182	0,7%	0,3%
Equipos y aparatos de radio, televisión y comunicaciones	1	\$ 8.000.000	0,7%	0,3%
Fabricación de muebles y colchones	2	\$ 26.100.000	1,4%	0,8%
Fabricación de prendas de vestir; adobo y teñido de pieles	1	\$ 8.000.000	0,7%	0,3%
Instrumentos médicos, ópticos y de precisión	1	\$ 7.958.091	0,7%	0,3%
Investigación y desarrollo	3	\$ 203.781.484	2,1%	6,6%
Maquinaria y aparatos eléctricos	10	\$ 106.134.614	7,0%	3,4%
Maquinaria y equipo	36	\$ 401.393.575	25,2%	12,9%
Metales comunes	2	\$ 12.714.083	1,4%	0,4%
Papel y de productos de papel	1	\$ 8.000.000	0,7%	0,3%
Productos de caucho y plástico	2	\$ 15.999.425	1,4%	0,5%
Productos elaborados de metal, excepto maquinaria y equipo	13	\$ 259.619.163	9,1%	8,4%
Productos textiles	4	\$ 41.828.000	2,8%	1,3%
Reciclamiento	1	\$ 5.265.000	0,7%	0,2%
Servicios de asociaciones n.c.p.	1	\$ 1.200.000	0,7%	0,0%
Servicios de correos y telecomunicaciones	1	\$ 26.097.989	0,7%	0,8%
Servicios empresariales	6	\$ 176.779.298	4,2%	5,7%
Servicios informáticos y actividades conexas	5	\$ 89.165.334	3,5%	2,9%
Servicios sociales y de salud	3	\$ 26.255.816	2,1%	0,8%
Sustancias y productos químicos	12	\$ 331.605.574	8,4%	10,7%
Vehículos automotores, remolques y semirremolques	5	\$ 88.084.256	3,5%	2,8%
Venta, mantenimiento y reparación de vehículos automotores y motocicletas	1	\$ 24.999.798	0,7%	0,8%
Total general	143	\$ 3.101.810.708	100,0%	100,0%



Cuadro 102. Cantidad de proyectos y montos AGENCIA aprobados por Fondo y tipo de instrumento. Valores absolutos y relativos. Año 2022.

Fondo / Tipo de Instrumento	Proyectos	Monto AGENCIA	% de proyectos	% de montos
FONARSEC	10	\$ 701.120.271	3,2%	18,1%
Orientado	10	\$ 701.120.271	3,2%	18,1%
FONCYT	172	\$ 773.327.313	54,6%	20,0%
Horizontal	161	\$ 621.342.613	51,1%	16,0%
Orientado	11	\$ 151.984.700	3,5%	3,9%
FONTAR	133	\$ 2.400.690.437	42,2%	62,0%
Horizontal	130	\$ 1.882.283.449	41,3%	48,6%
Orientado	3	\$ 518.406.988	1,0%	13,4%
Total general	315	\$ 3.875.138.021	100,0%	100,0%



SANTIAGO DEL ESTERO

Cuadro 103. Cantidad de proyectos y montos AGENCIA aprobados por Fondo e instrumento de financiamiento. Valores absolutos y relativos. Año 2022.

Fondo / Instrumento	Proyectos	Monto AGENCIA	% de proyectos	% de montos
FONARSEC	1	\$ 30.134.062	7,1%	34,8%
PICT Aplicados CAT III	1	\$ 30.134.062	7,1%	34,8%
FONCYT	13	\$ 56.481.256	92,9%	65,2%
PICT	10	\$ 24.194.141	71,4%	27,9%
PICT Aplicados CAT I y II	2	\$ 27.287.115	14,3%	31,5%
PICTO	1	\$ 5.000.000	7,1%	5,8%
Total general	14	\$ 86.615.318	100,0%	100,0%

Cuadro 104. Cantidad de proyectos y montos AGENCIA aprobados por Fondo y tipo de institución beneficiaria. Valores absolutos y relativos. Año 2022.

Fondo / Tipo de Institución Beneficiaria	Proyectos	Monto AGENCIA	% de proyectos	% de montos
FONARSEC	1	\$ 30.134.062	7,1%	34,8%
Instituto del CONICET	1	\$ 30.134.062	7,1%	34,8%
FONCYT	13	\$ 56.481.256	92,9%	65,2%
Instituto del CONICET	7	\$ 28.043.068	50,0%	32,4%
Organismo Público	1	\$ 2.205.667	7,1%	2,5%
Universidad Pública Nacional	5	\$ 26.232.521	35,7%	30,3%
Total general	14	\$ 86.615.318	100,0%	100,0%



Cuadro 105. Cantidad de proyectos y montos AGENCIA aprobados por área temática de proyectos FONCYT. Valores absolutos y relativos. Año 2022.

Área temática	Proyectos	Monto AGENCIA	% de proyectos	% de montos
Ciencias Biológicas de Células y Moléculas	2	\$ 8.866.839	15,4%	15,7%
Ciencias de la Tierra e Hidro-atmosféricas	1	\$ 12.287.115	7,7%	21,8%
Ciencias Humanas		\$ 348.729		0,6%
Ciencias Químicas	1	\$ 2.851.002	7,7%	5,0%
Ciencias Sociales	3	\$ 7.118.188	23,1%	12,6%
Tecnología Agraria y Forestal		\$ 584.311		1,0%
Tecnología de Alimentos	3	\$ 19.418.244	23,1%	34,4%
Tecnología del Medio Ambiente		\$ 182.757		0,3%
Tecnología Pecuaria y Pesquera	2	\$ 3.923.330	15,4%	6,9%
Tecnología Química	1	\$ 900.743	7,7%	1,6%
Total general	13	\$ 56.481.256	100,0%	100,0%

Cuadro 106. Cantidad de proyectos y montos AGENCIA aprobados por rama de actividad económica de proyectos FONARSEC. Valores absolutos y relativos. Año 2022.

Rama de actividad económica	Proyectos	Monto AGENCIA	% de proyectos	% de montos
Agricultura, ganadería	1	\$ 30.134.062	100,0%	100,0%
Total general	1	\$ 30.134.062	100,0%	100,0%

Cuadro 107. Cantidad de proyectos y montos AGENCIA aprobados por Fondo y tipo de instrumento. Valores absolutos y relativos. Año 2022.

Fondo / Tipo de Instrumento	Proyectos	Monto AGENCIA	% de proyectos	% de montos
FONARSEC	1	\$ 30.134.062	7,1%	34,8%
Orientado	1	\$ 30.134.062	7,1%	34,8%
FONCYT	13	\$ 56.481.256	92,9%	65,2%
Horizontal	10	\$ 24.194.141	71,4%	27,9%
Orientado	3	\$ 32.287.115	21,4%	37,3%
Total general	14	\$ 86.615.318	100,0%	100,0%



TIERRA DEL FUEGO, ANTÁRTIDA E ISLAS DEL ATLÁNTICO SUR

Cuadro 108. Cantidad de proyectos y montos AGENCIA aprobados por Fondo e instrumento de financiamiento. Valores absolutos y relativos. Año 2022.

Fondo / Instrumento	Proyectos	Monto AGENCIA	% de proyectos	% de montos
FONCYT	11	\$ 43.571.457	73,3%	65,3%
PICT	6	\$ 22.584.186	40,0%	33,8%
PICT Aplicados CAT I y II	1	\$ 14.000.000	6,7%	21,0%
PICTO	2	\$ 6.499.818	13,3%	9,7%
Programa de Movilidad Federal 2022	1	\$ 325.453	6,7%	0,5%
RC	1	\$ 162.000	6,7%	0,2%
FONTAR	4	\$ 23.189.266	26,7%	34,7%
Fondos de Co-Inversión	4	\$ 23.189.266	26,7%	34,7%
Total general	15	\$ 66.760.723	100,0%	100,0%

Cuadro 109. Cantidad de proyectos y montos AGENCIA aprobados por Fondo y tipo de institución beneficiaria. Valores absolutos y relativos. Año 2022.

Fondo / Tipo de Institución Beneficiaria	Proyectos	Monto AGENCIA	% de proyectos	% de montos
FONCYT	11	\$ 43.571.457	73,3%	65,3%
Instituto del CONICET	7	\$ 20.715.501	46,7%	31,0%
Universidad Pública Nacional	3	\$ 22.693.956	20,0%	34,0%
Entidades organizadoras de RC	1	\$ 162.000	6,7%	0,2%
FONTAR	4	\$ 23.189.266	26,7%	34,7%
Empresa	3	\$ 14.918.111	20,0%	22,3%
Unipersonal	1	\$ 8.271.155	6,7%	12,4%
Total general	15	\$ 66.760.723	100,0%	100,0%



Cuadro 110. Cantidad de proyectos y montos AGENCIA aprobados por área temática de proyectos FONCYT. Valores absolutos y relativos. Año 2022.

Área temática	Proyectos	Monto AGENCIA	% de proyectos	% de montos
Biodiversidad, Ecología, Genética y Evolución	4	\$ 22.811.697	36,4%	52,4%
Ciencias de la Tierra e Hidro-atmosféricas	1	\$ 1.975.633	9,1%	4,5%
Ciencias Humanas	3	\$ 6.086.017	27,3%	14,0%
Ciencias Sociales	1	\$ 3.983.481	9,1%	9,1%
Fisiología y Biología Experimental		\$ 180.535		0,4%
Tecnología Agraria y Forestal	2	\$ 6.555.056	18,2%	15,0%
Tecnología del Medio Ambiente		\$ 28.837		0,1%
Tecnología Pecuaria y Pesquera		\$ 1.950.202		4,5%
Total general	11	\$ 43.571.457	100,0%	100,0%

Cuadro 111. Cantidad de proyectos y montos AGENCIA aprobados por rama de actividad económica de proyectos FONTAR. Valores absolutos y relativos. Año 2022.

Rama de actividad económica	Proyectos	Monto AGENCIA	% de proyectos	% de montos
Maquinaria y aparatos eléctricos	1	\$ 4.081.500	25,0%	17,6%
Maquinaria y equipo	1	\$ 8.271.155	25,0%	35,7%
Productos minerales no metálicos	1	\$ 3.336.611	25,0%	14,4%
Reciclamiento	1	\$ 7.500.000	25,0%	32,3%
Total general	4	\$ 23.189.266	100,0%	100,0%

Cuadro 112. Cantidad de proyectos y montos AGENCIA aprobados por Fondo y tipo de instrumento. Valores absolutos y relativos. Año 2022.

Fondo / Tipo de Instrumento	Proyectos	Monto AGENCIA	% de proyectos	% de montos
FONCYT	11	\$ 43.571.457	73,3%	65,3%
Horizontal	8	\$ 23.071.639	53,3%	34,6%
Orientado	3	\$ 20.499.818	20,0%	30,7%
FONTAR	4	\$ 23.189.266	26,7%	34,7%
Orientado	4	\$ 23.189.266	26,7%	34,7%
Total general	15	\$ 66.760.723	100,0%	100,0%



TUCUMÁN

Cuadro 113. Cantidad de proyectos y montos AGENCIA aprobados por Fondo e instrumento de financiamiento. Valores absolutos y relativos. Año 2022.

Fondo / Instrumento	Proyectos	Monto AGENCIA	% de proyectos	% de montos
FONARSEC	1	\$ 32.695.000	1,9%	9,8%
CPI	1	\$ 32.695.000	1,9%	9,8%
FONCYT	50	\$ 260.620.687	92,6%	78,2%
PICT	37	\$ 160.402.436	68,5%	48,2%
PICT Aplicados CAT I y II	6	\$ 86.945.420	11,1%	26,1%
PICT START UP		\$ 2.599.579		0,8%
PICTE		\$ 227.260		0,1%
PICTO	1	\$ 4.586.310	1,9%	1,4%
PME		\$ 3.775.487	0,0%	1,1%
Programa de Movilidad Federal 2022	4	\$ 1.697.196	7,4%	0,5%
RC	2	\$ 387.000	3,7%	0,1%
FONTAR	3	\$ 39.803.598	5,6%	11,9%
ANR	2	\$ 21.919.123	3,7%	6,6%
ANR Asociativos	1	\$ 17.884.475	1,9%	5,4%
Total general	54	\$ 333.119.285	100,0%	100,0%



Cuadro 114. Cantidad de proyectos y montos AGENCIA aprobados por Fondo y tipo de institución beneficiaria. Valores absolutos y relativos. Año 2022.

Fondo / Tipo de Institución Beneficiaria	Proyectos	Monto AGENCIA	% de proyectos	% de montos
FONARSEC	1	\$ 32.695.000	1,9%	9,8%
Asociativos	1	\$ 32.695.000	1,9%	9,8%
FONCYT	50	\$ 260.620.687	92,6%	78,2%
Instituto de Investigación	2	\$ 5.390.940	3,7%	1,6%
Instituto del CONICET	27	\$ 157.661.976	50,0%	47,3%
Organismo Público	2	\$ 1.862.264	3,7%	0,6%
Universidad Privada		\$ 788.743		0,2%
Universidad Pública Nacional	17	\$ 94.529.765	31,5%	28,4%
Entidades organizadoras de RC	2	\$ 387.000	3,7%	0,1%
FONTAR	3	\$ 39.803.598	5,6%	11,9%
Asociativos	1	\$ 17.884.475	1,9%	5,4%
Empresa	2	\$ 21.919.123	3,7%	6,6%
Total general	54	\$ 333.119.285	100,0%	100,0%

Nota: La categoría Instituto de Investigación puede incorporar institutos de CONICET de doble dependencia, en los cuales el Beneficiario expresado al momento de la solicitud no es el CONICET sino la contraparte.



Cuadro 115. Cantidad de proyectos y montos AGENCIA aprobados por área temática de proyectos FONCYT. Valores absolutos y relativos. Año 2022.

Área temática	Proyectos	Monto AGENCIA	% de proyectos	% de montos
Biodiversidad, Ecología, Genética y Evolución	15	\$ 76.224.845	30,0%	29,2%
Ciencias Biológicas de Células y Moléculas	6	\$ 24.529.433	12,0%	9,4%
Ciencias Biológicas de Organismos y Sistemas		\$ 1.423.579		0,5%
Ciencias de la Tierra e Hidro-atmosféricas	4	\$ 13.790.602	8,0%	5,3%
Ciencias Económicas y Derecho		\$ 1.075.198		0,4%
Ciencias Físicas, Matemáticas y Astronómicas	1	\$ 162.000	2,0%	0,1%
Ciencias Humanas	2	\$ 6.208.433	4,0%	2,4%
Ciencias Médicas I: Inmunología, Enfermedades Infecciosas, Oncología y Hematología		\$ 1.065.402		0,4%
Ciencias Médicas II: Fisiología y Fisiopatología de Tejidos, Órganos y Sistemas de Órganos		\$ 702.173		0,3%
Ciencias Químicas	1	\$ 4.028.043	2,0%	1,5%
Ciencias Sociales	1	\$ 516.937	2,0%	0,2%
Fisiología y Biología Experimental	2	\$ 17.757.756	4,0%	6,8%
Medicina Humana y Salud Pública	2	\$ 5.199.136	4,0%	2,0%
Multidisciplinarios	1	\$ 2.851.139	2,0%	1,1%
Tecnología Agraria y Forestal	6	\$ 34.041.546	12,0%	13,1%
Tecnología de Alimentos	3	\$ 34.385.853	6,0%	13,2%
Tecnología del Medio Ambiente	2	\$ 12.827.213	4,0%	4,9%
Tecnología Energética, Minera, Mecánica y de Materiales	1	\$ 5.214.865	2,0%	2,0%
Tecnología Informática, de las Comunicaciones y Electrónica		\$ 372.717		0,1%
Tecnología Pecuaria y Pesquera	3	\$ 14.421.941	6,0%	5,5%
Tecnología Química		\$ 3.821.876		1,5%
Total general	50	\$ 260.620.687	100,0%	100,0%



Cuadro 116. Cantidad de proyectos y montos AGENCIA aprobados por rama de actividad económica de proyectos FONTAR-FONARSEC. Valores absolutos y relativos. Año 2022.

Rama de actividad económica	Proyectos	Monto AGENCIA	% de proyectos	% de montos
Alimentos y bebidas	1	\$ 32.695.000	25,0%	45,1%
Maquinaria y equipo	1	\$ 6.952.723	25,0%	9,6%
Sustancias y productos químicos	2	\$ 32.850.875	50,0%	45,3%
Total general	4	\$ 72.498.598	100,0%	100,0%

Cuadro 117. Cantidad de proyectos y montos AGENCIA aprobados por Fondo y tipo de instrumento. Valores absolutos y relativos. Año 2022.

Fondo / Tipo de Instrumento	Proyectos	Monto AGENCIA	% de proyectos	% de montos
FONARSEC	1	\$ 32.695.000	1,9%	9,8%
Horizontal	1	\$ 32.695.000	1,9%	9,8%
FONCYT	50	\$ 260.620.687	92,6%	78,2%
Horizontal	43	\$ 169.088.957	79,6%	50,8%
Orientado	7	\$ 91.531.730	13,0%	27,5%
FONTAR	3	\$ 39.803.598	5,6%	11,9%
Horizontal	3	\$ 39.803.598	5,6%	11,9%
Total general	54	\$ 333.119.285	100,0%	100,0%



ANEXO I - INSTRUMENTOS FONCYT

LÍNEA DE FINANCIAMIENTO	TIPO DE INSTRUMENTO	OBJETIVOS	MODALIDAD	FINANCIACIÓN	MÁXIMO APORTE Agencia I+D+i	PLAZO MÁXIMO DE EJECUCIÓN	BENEFICIARIOS
Proyectos concertados con empresas (PCE)	Subsidio	Desarrollo de I+D bajo prioridades y estándares propuestos por empresas, promoviendo acuerdos con grupos de investigación pertenecientes a Instituciones Públicas o Privadas sin fines de lucro.	Convocatoria Pública	Aporte AGENCIA máximo por proyecto varía en función de la temática específica.	Hasta el 66,66% del costo total del proyecto	36 meses	Instituciones públicas o privadas sin fines de lucro que desarrollen actividades de I+D y estén radicadas en el país a las que pertenecen los grupos de investigación ejecutores, con una empresa que actúa como adoptante y cofinanciadora del proyecto.
Proyectos de Investigación Científica y Tecnológica (PICT)	Subsidio	Generación de nuevos conocimientos en todas las áreas de ciencia y tecnología	Convocatoria Pública	Aporte AGENCIA por proyecto entre \$665.000 y \$4.899.000 dependiendo de área, tipo y solicitud de becas	Hasta el 50% del costo total del proyecto	36 meses	Instituciones de investigación públicas o privadas sin fines de lucro radicadas en el país Tipos de presentaciones: a) Equipo de Trabajo; b) Investigador Inicial; c) Grupo de Reciente Formación
Proyectos de Investigación Científica y Tecnológica Aplicados (PICT Aplicados)	Subsidio	Generación de nuevos conocimientos tecnológicos y sus aplicaciones con un alcance que va desde la formulación de nuevas tecnologías hasta las pruebas experimentales de concepto, desarrollo de procesos, prototipado y ensayos en rangos de prueba o entornos simulados y reales	Convocatoria Pública	Aporte AGENCIA máximo por proyecto, según categoría de Proyecto: a) de Aplicación Intensiva: \$11.000.000 b) de Salto Institucional: \$14.000.000 c) orientados a la vinculación: \$40.000.000.	Hasta el 72,3% del costo total del proyecto	24 meses	Instituciones de investigación públicas o privadas sin fines de lucro radicadas en el país. Categoría I: Grupos de Investigación en ciencia y tecnología con antecedentes probados, pertenecientes a Instituciones Científicas Tecnológicas públicas o privadas sin fines de lucro, radicadas en el país. Categoría II: Mínimo de 3 y máximo de 6 Grupos de Investigación pertenecientes a una misma Unidad Ejecutora, de una institución científico tecnológico estatal o privada sin fines de lucro, radicada en el país. Al menos la mitad de los titulares de los Grupos de Investigación deben ser mujeres y al menos uno de ellos debe tener fecha de obtención del último título de grado desde el 2006 en adelante. Categoría III: Instituciones de investigación públicas o privadas sin fines de lucro radicadas en el país junto a un adoptante que podrá ser una empresa o institución pública o privada.

LÍNEA DE FINANCIAMIENTO	TIPO DE INSTRUMENTO	OBJETIVOS	MODALIDAD	FINANCIACIÓN	MÁXIMO APORTE Agencia I+D+i	PLAZO MÁXIMO DE EJECUCIÓN	BENEFICIARIOS
PISAC-COVID-19: La sociedad argentina en la Postpandemia	Subsidio	Promover proyectos de investigación en el campo de las Ciencias Sociales y Humanas para la generación de nuevos conocimientos enfocados en el estudio de la sociedad argentina en la pandemia y, en especial, en la postpandemia del COVID-19.	Convocatoria Pública	Aporte AGENCIA por proyecto hasta \$5.500.000	El aporte de contraparte se definirá según los términos específicos del proyecto asociativo. Considerando la excepcionalidad de la convocatoria, se procurará que los montos de contraparte sean los mínimos indispensables o ninguno.	12 meses	Los destinatarios son redes ad hoc de equipos de investigación en Ciencias Sociales y Humanas. Una red de investigadores compuesta, como mínimo, por 6 grupos de investigación (nodos) radicados en diferentes instituciones y regiones del país. Los nodos podrán ser facultades del Consejo de Decanos y Decanas de Facultades de Ciencias Sociales y Humanas (CODESOC) o bien instituciones externas (universidades/facultades, centros o institutos de investigación, etc. que no forman parte de CODESOC). En la conformación de la red, las instituciones externas a CODESOC no podrán superar el 50%.
Proyectos de Investigación Científica y Tecnológica START UP (PICT START UP)	Subsidio	Transformación de conocimientos y habilidades acumuladas por un grupo de investigación, en competencias aplicables a productos, procesos o servicios para los que exista demanda social o de mercado comprobable.	Ventanilla Permanente	Aporte AGENCIA por proyecto hasta \$2.700.000	Hasta el 50% del costo total del proyecto	36 meses	Instituciones públicas o privadas sin fines de lucro radicadas en nuestro país a las que pertenecen los grupos de investigación ejecutores del proyecto
Proyectos de Investigación y Desarrollo (PID)	Subsidio	Desarrollo de investigación científica y tecnológica orientada hacia aplicaciones que de interés de una o más empresas o instituciones adoptantes, mejorando su interacción con los sectores productivos y sociales.	Ventanilla Permanente	Aporte AGENCIA por proyecto hasta \$10.000.000.	Si el Adoptante es una Empresa deberá aportar un monto igual o mayor al otorgado como subvención por la Agencia I+D+i. - En caso de una institución pública como Adoptante deberá aportar un monto igual o mayor al 33,3% del otorgado como subvención por la Agencia I+D+i. - En caso de una asociación sin fines de lucro, cooperativa o actores de la economía social y popular como Adoptante deberá aportar un monto igual o mayor al 33,3% del otorgado como subvención por la Agencia I+D+i. Las instituciones beneficiarias deberán aportar la contrapartida, por sí o a través de fondos de terceros, de un monto igual o mayor al 25% del subsidio solicitado.	48 meses	Instituciones públicas o privadas sin fines de lucro y radicadas en el país a las que pertenecen los grupos de investigación ejecutores, con al menos una empresa, organismo público o institución adoptante

LÍNEA DE FINANCIAMIENTO	TIPO DE INSTRUMENTO	OBJETIVOS	MODALIDAD	FINANCIACIÓN	MÁXIMO APOORTE Agencia I+D+i	PLAZO MÁXIMO DE EJECUCIÓN	BENEFICIARIOS
Proyectos de Investigación y Desarrollo para la Radicación de investigadores (PRH - PIDRI)	Subsidio	Incorporación de Investigadores Científicos y/o Tecnológicos formados a Unidades Ejecutoras (UE), existentes o a crearse, en áreas Tecnológicas prioritarias y de alto impacto económico y/o social, y o regiones geográficas prioritarias.	Ventanilla Permanente	Aporte AGENCIA por proyecto hasta \$1.000.000 y hasta \$45.000 por gastos de Radicación.	Hasta el 50% del costo total del proyecto	48 meses	Instituciones públicas o privadas sin fines de lucro, dedicadas a la investigación y radicadas en el país, a la presentación de Proyectos de Investigación y Desarrollo de Investigadores en Áreas Prioritarias
Proyectos de para la Relocalización de Investigadores en Regiones Prioritarias (PRH-Relocalización Federal)	Subsidio	Fortalecimiento de las capacidades de investigación científica y/o tecnológica en todo el territorio nacional a través de la relocalización geográfica y radicación de recursos humanos altamente calificados en institutos, centros de investigación, laboratorios o unidades organizacionales equivalentes, existentes o a crearse, pertenecientes a universidades públicas, con prioridad para las provincias comprendidas en el Plan Belgrano y en el Plan Patagonia y para el Conurbano Bonaerense.	Ventanilla Permanente	Aporte AGENCIA por proyecto hasta \$2.400.000 por PICT y hasta \$45.000 por gastos de Radicación.	Hasta el 50% del costo total del proyecto	36 meses	Institutos, centros de investigación, laboratorios o unidades organizacionales equivalentes, existentes o a crearse, pertenecientes a universidades públicas con prioridad para las provincias comprendidas en el Plan Belgrano y en el Plan Patagonia y para el Conurbano Bonaerense.
Proyectos de Modernización de Equipamientos (PME)	Subsidio	Fortalecimiento de las capacidades centrales de Unidades Ejecutoras de instituciones públicas o privadas sin fines de lucro radicadas en nuestro país dedicadas a la investigación científica tecnológica, mediante la adquisición o mejora de equipamiento.	Convocatoria Pública	Aporte AGENCIA por proyecto de mínimo 6 investigadores entre \$2.000.000 y \$5.000.000 y por proyecto de mínimo de 12 investigadores entre \$5.000.001 y \$15.000.000.	Hasta el 66,66% del costo total del proyecto	18 meses	Unidades Ejecutoras pertenecientes a Instituciones públicas o privadas sin fines de lucro- radicadas en nuestro país dedicadas a la investigación científica tecnológica.

LÍNEA DE FINANCIAMIENTO	TIPO DE INSTRUMENTO	OBJETIVOS	MODALIDAD	FINANCIACIÓN	MÁXIMO APORTE Agencia I+D+i	PLAZO MÁXIMO DE EJECUCIÓN	BENEFICIARIOS
Reuniones Científicas (RC)	Subsidio	Organización de Reuniones Periódicas Nacionales (RPN) e Internacionales (RPI), Reuniones para la Discusión de Temas de Investigación Específicos, Talleres o Workshops (TW) y Primeras Reuniones Nacionales (SPN).	Convocatoria Pública	Topes de los aportes de la AGENCIA por reunión y por modalidad: a) Modalidad presencial: \$225.000 Reuniones Periódicas Nacionales y \$450.000 Internacionales. \$135.000 para Reuniones restantes. b) Modalidad virtual: tendrá como monto máximo el 50% del previsto para la modalidad presencial.	Aporte parcial hasta el límite por monto estipulado por la Agencia de acuerdo a la modalidad de reunión y tipo de reunión.	Se define fecha tope para la realización de las reuniones.	Asociaciones científicas y tecnológicas e instituciones de investigación públicas o privadas sin fines de lucro radicadas en el país.
Proyectos de Investigación Científica y Tecnológica Orientados (PICTO)	Subsidio	Generación de nuevos conocimientos en áreas de Ciencia y Tecnología de interés común con un cofinanciado o por áreas prioritarias definidas por AGENCIA	Convocatoria Pública	Aporte AGENCIA por proyecto depende del Convenio y Protocolo que firmen las Instituciones cofinancadoras con la AGENCIA	Hasta el 50% del costo total del proyecto los cofinanciados con instituciones Hasta el 75% del costo total del proyecto los financiados por AGENCIA	Depende del Convenio y Protocolo que firmen las instituciones cofinancadoras con la AGENCIA. En general, entre 24 meses y 36 meses Los financiados por AGENCIA entre 12 meses y 18 meses.	a) Universidades, organismos públicos, empresas, asociaciones que firman un convenio con la Agencia. b) Grupos de investigación en ciencia y tecnología con antecedentes probados, radicados en instituciones de investigación públicas o privadas sin fines de lucro pertenecientes al sistema científico-tecnológico, radicadas en el país dedicados a los temas prioritarios definidos en el llamado
Proyectos de Investigación destinados a la compra de Equipamiento Científico (PICTE)	Subsidio	Fortalecimiento de las capacidades de las Unidades Ejecutoras pertenecientes a las Instituciones Beneficiarias a través de la compra de equipos de investigación científica y/o tecnológica de uso común. Proyectos de adquisición de equipamiento que contemple la sustitución de equipamiento obsoleto y/o uno o más de los siguientes aspectos: - Atienda a operaciones críticas de alto uso en los laboratorios implicados. - Contemple los requerimientos regionales del Plan Argentina Innovadora 2020. - Sea necesario para la instalación de investigadores jóvenes. - Sea indispensable para operaciones de transferencia y/o servicios al sector productivo.	Convocatoria Pública	Equipamiento financiable desde \$360.000 hasta \$1.700.000	Hasta el 80% del costo total del proyecto	24 meses	Instituciones Públicas dedicadas a la investigación científica o tecnológica

LÍNEA DE FINANCIAMIENTO	TIPO DE INSTRUMENTO	OBJETIVOS	MODALIDAD	FINANCIACIÓN	MÁXIMO APOORTE Agencia I+D+i	PLAZO MÁXIMO DE EJECUCIÓN	BENEFICIARIOS
Programa de Movilidad Federal (PMF)	Subsidio	Financiamiento a becario/as de proyectos de la Agencia I+D+i para la realización de estadías de corta duración en centros de investigación localizados en la Argentina. Dichos centros deben estar radicados a más de 50 kilómetros del lugar de trabajo de ejecución original de la beca, orientadas a realizar capacitación y/o experimentación dentro del plan de trabajo presentado en el proyecto en el que se enmarca la beca.	Convocatoria Pública	Aporte AGENCIA corresponde al valor del estipendio según el lugar de trabajo y tiempo de intercambio definido en el plan de trabajo	La Agencia I+D+i otorgará a la persona beneficiaria de la beca, un estipendio mensual por cada uno de los meses de duración de la estadía de intercambio, consistente en el doble del valor del monto del estipendio que percibe regularmente para ser destinados a traslados, alojamiento, viáticos y/o cualquier otra actividad vinculada con la ejecución del plan de trabajo del intercambio.	6 meses	Becario/as Iniciales y Superiores financiados en proyectos de la Agencia I+D+i.

ANEXO II - INSTRUMENTOS FONTAR

LÍNEA DE FINANCIAMIENTO	TIPO DE INSTRUMENTO	OBJETIVOS	MODALIDAD	FINANCIACIÓN	MÁXIMO APORTE Agencia I+D+i	PLAZO MÁXIMO DE EJECUCIÓN	BENEFICIARIOS
Aportes No Reembolsables (ANR) Asociativos	Subsidio	Generación de desarrollo innovador de tecnología a escala piloto y prototipo. Tratamiento especial para los proyectos vinculados a: a) Producción más limpia, b) Transición Energética, c) Alimentos de mayor calidad y valor agregado, d) Nuevos recursos para la Industria 4.0 o e) Desarrollos en salud animal o vegetal con implicaciones en la salud humana.	Ventanilla Permanente	Aporte AGENCIA por proyecto \$25.000.000. Se podrá incrementar hasta \$35.000.000 si el proyecto lo justifica y está vinculado a las materias con tratamiento especial.	Hasta el 60% del costo total del proyecto. En ningún caso un solo beneficiario de la asociación podrá exceder el 80% del beneficio. Con posibilidad de incrementar al 80% en el caso que encuadren dentro de los ejes prioritarios	18 meses con posibilidad de extender otros 6 meses	Los beneficiarios se deberán asociar en convenios asociativos público privado, cuya conformación de beneficiarios sea una de las siguientes: - Institución pública + Empresa Pyme - Institución pública + Empresa Pyme + Empresa que no cuente con la condición Pyme
Aportes No Reembolsables + Aportes Reembolsables (ANR+AR)	Subsidio / Crédito	Generación de conocimiento aplicable a una solución productiva y/o el desarrollo innovador de tecnología con el objetivo de estimular la capacidad innovadora de las empresas de distintas ramas de actividad del país que conduzcan a generar innovaciones de productos o de procesos.	Convocatoria Pública	Aporte AGENCIA por proyecto: a) Fases de I+D: hasta \$15.000.000 en ANR b) Fase de escalado productivo: \$15.000.000 en AR	Aporte AGENCIA del costo total del proyecto: a) Fases de I+D: hasta 60% b) Fase de escalado productivo: hasta 80%	a) Fases de I+D: hasta 18 meses b) Fase de escalado productivo: 6 meses	Empresas que satisfagan la condición PyME, constituidas como tales y radicadas en el territorio nacional. En el caso que los solicitantes fueran más de una empresa, deberán acreditar el tipo de asociación entre ellas (UTE, Agrupación de Colaboración, Consorcios de Cooperación, etc.)
Aportes No Reembolsables Asistencias Tecnológicas Individuales (ASIS - TECi)	Subsidio	Fortalecimiento de la capacidad de las empresas para identificar y solucionar retos tecnológicos que afecten a su competitividad mediante el apoyo de Asesores Tecnológicos expertos. Paralelamente se busca apoyar proyectos donde un Centro Tecnológico de la Red CEN-TEC brinde la Asistencia Tecnológica y además sea el proveedor de la prestación de un Servicio Tecnológico.	Ventanilla Permanente	Aporte AGENCIA por proyecto \$1.500.000. Respetando los siguientes límites internos: - Componente Asistencias Tecnológicas: hasta \$1.200.000 por empresa o cooperativa o miembro de la Red CEN-TEC. - Componente Servicio Tecnológico: hasta \$500.000 (voucher)	Hasta el 60% del costo total del proyecto	12 meses	Empresas Pyme o Cooperativas o centros miembros de la Red CEN-TEC, constituidas como tales y radicadas en el territorio nacional

LÍNEA DE FINANCIAMIENTO	TIPO DE INSTRUMENTO	OBJETIVOS	MODALIDAD	FINANCIACIÓN	MÁXIMO APOORTE Agencia I+D+i	PLAZO MÁXIMO DE EJECUCIÓN	BENEFICIARIOS
Aportes No Reembolsables INTERNACIONAL (ANR INT)	Subsidio	Generación de innovaciones a nivel nacional de productos y/o procesos que mejoren las estructuras productivas y la capacidad innovadora de empresas de distintas ramas de actividad, mediante "proyectos de innovación y desarrollo tecnológico", en el marco de la cooperación multinacional vigente en el MINCYT	Ventanilla Permanente	Aporte AGENCIA por proyecto hasta \$15.000.000	Hasta 80% del costo total del proyecto	24 meses	Empresas que satisfagan la condición PyME, constituidas como tales y radicadas en el territorio nacional. En el caso que los solicitantes fueran más de una empresa, deberán acreditar el tipo de asociación entre ellas (UTE, Agrupación de Colaboración, Consorcios de Cooperación, etc.)
Aportes No Reembolsables Proyectos Desarrollo Tecnológico (ANR PDT)	Subsidio	Generación de conocimiento aplicable a una solución productiva y/o el desarrollo innovador de tecnología a escala piloto y prototipo, para estimular la capacidad innovadora de las empresas de distintas ramas de actividad del país que conduzcan a generar innovaciones de productos o de procesos.	Convocatoria Pública	Aporte AGENCIA por proyecto hasta \$25.000.000	Fase 1 (ANR 25000): Hasta 70% del costo total del proyecto. Fase 2 (ANR 25000 F2): para postulantes que no hayan sido adjudicados anteriormente, el aporte será de hasta el 80%.	24 meses	Empresas o cooperativas que satisfagan la condición PyME, constituidas como tales y radicadas en el territorio nacional. En el caso que los solicitantes fueran más de una empresa o cooperativa, deberán acreditar el tipo de asociación entre ellas (UTE, Agrupación de Colaboración, Consorcios de Cooperación, etc.)
Aportes No Reembolsables Recursos Humanos Altamente Calificados (RRHH AC)	24 meses	Fortalecimiento del sector productivo, a través del aprovechamiento del conocimiento aportado por los RRHH calificados, provenientes del ámbito científico-académico, para incrementar las capacidades tecnológicas de las empresas.	Ventanilla Permanente	ANR para RRHH x tipo de beneficiario y género. Límite mensual desde 1er a 3er año. - Para Empresas: a) Doctoras: 13 pagos hasta \$180.000, \$135.000 y \$90.000. b) Doctores: 13 pagos hasta \$160.000, \$120.000 y \$80.000. - Para Centros Tecnológicos de la Red CENTEC: a) Doctoras: 13 pagos hasta \$200.000, \$150.000 y \$100.000. b) Doctores: 13 pagos hasta \$180.000, \$135.000 y \$90.000.	Hasta el 80% del costo laboral del primer año, 60% del segundo y 40% del tercero.	36 meses	Las entidades beneficiarias deberán ser entidades radicadas en el territorio nacional capacidad para incorporar el recurso altamente calificado y ofrecerle expectativas de desarrollo y crecimiento en la empresa. Además, podrán ser beneficiarios los centros tecnológicos pertenecientes a la Red CENTEC.

LÍNEA DE FINANCIAMIENTO	TIPO DE INSTRUMENTO	OBJETIVOS	MODALIDAD	FINANCIACIÓN	MÁXIMO APORTE Agencia I+D+i	PLAZO MÁXIMO DE EJECUCIÓN	BENEFICIARIOS
Aportes Reembolsables (AR)	Crédito de devolución obligatoria	Estimular la capacidad innovadora de las empresas de distintas ramas de actividad del país, propiciando la generación de innovaciones de productos o de procesos, fomentando la utilización de recursos técnicos y considerando a la creatividad como un elemento importante para la creación de valor	Ventanilla Permanente	AGENCIA financia hasta \$60.000.000, con un mínimo de \$15.000.000.	Hasta el 80% del costo total del proyecto	12 meses	Empresas o cooperativas que satisfagan la condición PyME, constituidas como tales y radicadas en el territorio nacional. En el caso que los solicitantes fueran más de una empresa o cooperativa, deberán acreditar el tipo de asociación entre ellas (UTE, Agrupación de Colaboración, Consorcios de Cooperación, etc.)
Aportes Reembolsables Prestación y Consolidación de Servicios Tecnológicos (ARSET)	Crédito de devolución obligatoria	Desarrollar nuevas soluciones tecnológicas para promover la prestación de nuevos o mejorados servicios tecnológicos orientados a la producción de bienes y servicios, a través de la creación, ampliación o mejoras en la infraestructura, equipamiento analítico y capacitación de recursos humanos, entre otros.	Ventanilla Permanente	AGENCIA financia hasta \$150.000.000, con un mínimo de \$50.000.000.	Hasta el 80% del costo total del proyecto	18 meses	Instituciones Públicas, Privadas sin fines de lucro y/o Empresas constituidas legalmente en el territorio argentino. Las Instituciones Públicas deberán poseer aporte fiscal directo.
Art. 2do Reglamento de Beneficios Promocionales de la Ley 23.877 (Art.N°2-Ley 23.877)	Crédito de devolución obligatoria	Modernización tecnológica, adaptaciones y mejoras, desarrollos tendientes a adecuar tecnologías y a introducir perfeccionamiento de productos y procesos, con bajo nivel de riesgo técnico y económico	Ventanilla Permanente	Aporte AGENCIA por proyecto hasta \$8.000.000	Hasta el 80% del costo total del proyecto	24 meses	Empresas constituidas como tales y radicadas en el país con facturación inferior a \$700.000.000.

LÍNEA DE FINANCIAMIENTO	TIPO DE INSTRUMENTO	OBJETIVOS	MODALIDAD	FINANCIACIÓN	MÁXIMO APORTE Agencia I+D+i	PLAZO MÁXIMO DE EJECUCIÓN	BENEFICIARIOS
Fondo de Co-inversión con provincias	Subsidio / Créditos	Generación de conocimiento aplicable a una solución productiva o el desarrollo innovador de tecnología a escala piloto y prototipo en áreas productivas de interés común con la provincia cofinanciadora	Convocatoria Pública	Aporte AGENCIA por proyecto depende del Convenio y Protocolo que firmen las Instituciones cofinanciadoras con la AGENCIA	Dependiendo de cada llamado y provincia, el aporte puede llegar hasta 80% del costo total del proyecto	Dependiendo del Convenio y Protocolo que firmen las Agencias/Ministerios provinciales, pueden llegar hasta 24 meses	Los beneficiario y sectores que se busca promover se definen en la base de cada llamado. Generalmente son empresas y cooperativas con condición Pyme radicadas en las provincias cofinanciadoras. En el caso del llamado definido con Entre Ríos se incorpora a los Monotributistas categoría i o superior.
CEN TEC 2021	Subsidio	Creación y fortalecimiento de Centros Tecnológicos con el objetivo de reforzar las capacidades en el territorio para el desarrollo de proyectos de I+D en temas de interés estratégicos, la prestación de servicios tecnológicos de alto valor agregado orientados a la producción de bienes y servicios en zonas de vacancia, mejorar los espacios de articulación entre actores públicos y privados, promover formación de recursos humanos y fomentar la vocación y la cultura científica	Convocatoria Pública	Aporte AGENCIA por proyecto hasta el equivalente en pesos argentinos de dólares estadounidenses USD 5.000.000	Hasta el 90% del costo total del proyecto	36 meses	Convenio público – privado constituido por alguno/s de los siguientes actores: un municipio, una cámara empresarial, empresa de alta tecnología con participación accionaria estatal, institución científico-tecnológica y/o educativa.
TECNOTECAS	Subsidio	Creación y puesta en marcha de una tecnoteca que promueva el desarrollo de capacidades digitales en las juventudes a través de proyectos de innovación y aprendizaje. Se busca reconocer y estimular la capacidad innovadora de las juventudes al aplicar saberes digitales y destrezas tecnosociales en la resolución de problemas territoriales.	Ventanilla Permanente	Aporte AGENCIA por proyecto hasta \$500.000.000	Hasta el 100% del costo total del proyecto	24 meses para las etapas de Emplazamiento e Incubación.	Municipios de la República Argentina

LÍNEA DE FINANCIAMIENTO	TIPO DE INSTRUMENTO	OBJETIVOS	MODALIDAD	FINANCIACIÓN	MÁXIMO APOORTE Agencia I+D+i	PLAZO MÁXIMO DE EJECUCIÓN	BENEFICIARIOS
Convocatoria Extraordinaria para la Argentina Armónica con Desarrollo Tecnológico e Innovación	Subsidios	Financiar parcialmente proyectos con prevalencia de la rentabilidad económica de modernización tecnológica y/o desarrollo tecnológico e innovación con bajo nivel de riesgo técnico en sus zonas de influencia, que se hayan presentado a la “Convocatoria de proyectos para el desarrollo armónico con equilibrio territorial”, en el marco del Consejo Económico y Social y no hayan sido seleccionados para su financiamiento.	Convocatoria Pública	Aporte AGENCIA por proyecto hasta \$25.000.000	Hasta el 70% del costo total del proyecto	24 meses	Las empresas o cooperativas que cumplan la condición Pyme radicadas en el territorio nacional. El llamado es exclusivo para los postulantes que hayan cumplido con los requisitos de admisibilidad de la Convocatoria DAET y no hayan sido seleccionadas para su financiamiento
ANR Capacidades	Subsidio	Creación o fortalecimiento de una unidad de I+D. Se entiende por fortalecimiento como la consolidación de unidades de I+D que existen en forma incipiente. Mediante este financiamiento se busca estimular la capacidad innovadora de los postulantes de distintas ramas de actividad del país, que conduzcan a generar innovaciones de productos o de procesos.	Convocatoria Pública	Aporte AGENCIA por proyecto hasta \$30.000.000	Hasta el 70% del costo total del proyecto	24 meses	Empresas o cooperativas que satisfagan la condición PyME, constituidas como tales y radicadas en el territorio nacional. En el caso que los solicitantes fueran más de una empresa o cooperativa, deberán acreditar el tipo de asociación entre ellas (UTE, Agrupación de Colaboración, Consorcios de Cooperación, etc.)

ANEXO III - INSTRUMENTOS FONARSEC

LÍNEA DE FINANCIAMIENTO	TIPO DE INSTRUMENTO	OBJETIVOS	MODALIDAD	FINANCIACIÓN	MÁXIMO APORTE Agencia I+D+i	PLAZO MÁXIMO DE EJECUCIÓN	BENEFICIARIOS
Ensayos in vivo de vacunas argentinas COVID-19	Subsidio	Fortalecer las capacidades nacionales para el desarrollo y la producción de vacunas argentinas contra el SARS Cov-2, a través del financiamiento a proyectos para continuar y/o concluir la fase pre-clínica de ensayos in vivo de un candidato vacunal, escalable a nivel industrial.	Ventanilla Permanente	La AGENCIA financia bajo la modalidad de ANR hasta \$ 60.000.000	Hasta el 100% del costo total del proyecto. Considerando la excepcionalidad de la convocatoria, se procuró que los montos de contraparte fueran los mínimos indispensables o ninguno.	18 meses	Instituciones públicas sin fines de lucro dedicadas a actividades de I+D que al momento de presentación del proyecto, hayan obtenido previamente una prueba de concepto in vivo preliminar demostrable para el candidato vacunal del proyecto, en términos de inmunogenicidad, inducción de respuestas de anticuerpos neutralizantes y respuesta inmune celular.
Escalamiento y preparación de exportación – Tramo inicial KITS COVID-19 y otros	Subsidio	Favorecer la producción a gran escala en su tramo inicial de kits y de otros insumos, equipos, dispositivos o sistemas físicos relacionados a la cadena de valor de diagnóstico del virus en el ámbito de la salud. Se plantea como objetivo lograr la ampliación de la capacidad productiva, así como rediseñar los procesos para garantizar un flujo continuo y sostenido con una escala de producción que permita fortalecer al sistema de salud argentino y, a futuro, mercados de exportación.	Ventanilla Permanente	La AGENCIA financia bajo la modalidad de ANR hasta \$ 10.000.000	Hasta el 65% del costo total del proyecto. El aporte de la contraparte bajo las modalidades de: a) Donación de una cantidad física de unidades de producto o dispositivos; y/o b) Inversiones/Gastos efectuadas por el proyecto	12 meses	Instituciones públicas y privadas sin fines de lucro de Ciencia y Tecnología, empresas nacionales o asociaciones de carácter público-privadas o privadas-privadas que involucren a actores del Sistema de Ciencia, Tecnología e Innovación. Los solicitantes deberán ser titulares, de forma exclusiva o compartida, de los productos registrados ante la ANMAT, si el producto así lo requiere para su comercialización.
Proyectos Estratégicos	Subsidio	Generación de capacidades científico, tecnológicas y de innovación orientadas por los grandes desafíos productivos, sociales y/o ambientales que plantean los sectores considerados estratégicos por el gobierno nacional y/o los gobiernos provinciales y municipales.	Convocatoria Pública	Aporte AGENCIA máximo por proyecto varía en función de la temática específica.	Varía en función de la temática	Varía en función de la temática específica.	Varía en función de la temática específica

LÍNEA DE FINANCIAMIENTO	TIPO DE INSTRUMENTO	OBJETIVOS	MODALIDAD	FINANCIACIÓN	MÁXIMO APOORTE Agencia I+D+i	PLAZO MÁXIMO DE EJECUCIÓN	BENEFICIARIOS
Proyectos de Investigación Científica y Tecnológica Aplicados (PICT Aplicados)	Subsidio	Generación de nuevos conocimientos tecnológicos y sus aplicaciones con un alcance que va desde la formulación de nuevas tecnologías hasta las pruebas experimentales de concepto, desarrollo de procesos, prototipado y ensayos en rangos de prueba o entornos simulados y reales	Convocatoria Pública	Aporte AGENCIA máximo por proyecto, según categoría de Proyecto: a) de Aplicación Intensiva: \$11.000.000 b) de Salto Institucional: \$14.000.000 c) Orientados a la vinculación: \$40.000.000.	Hasta el 72,3% del costo total del proyecto	24 meses	Instituciones de investigación públicas o privadas sin fines de lucro radicadas en el país. Categoría I: Grupos de Investigación en ciencia y tecnología con antecedentes probados, pertenecientes a Instituciones Científicas Tecnológicas públicas o privadas sin fines de lucro, radicadas en el país. Categoría II: Mínimo de 3 y máximo de 6 Grupos de Investigación pertenecientes a una misma Unidad Ejecutora, de una institución científico tecnológico estatal o privada sin fines de lucro, radicada en el país. Al menos la mitad de los titulares de los Grupos de Investigación deben ser mujeres y al menos uno de ellos debe tener fecha de obtención del último título de grado desde el 2006 en adelante. Categoría III: Instituciones de investigación públicas o privadas sin fines de lucro radicadas en el país junto a un adoptante que podrá ser una empresa o institución pública o privada.
Compras Públicas Innovadoras (CPI)	Subsidio	Promover proyectos que ofrezcan soluciones innovadoras pre comerciales a problemas o necesidades de promotores públicos y que puedan mejorar la eficacia y la eficiencia de los bienes o servicios que estos últimos proveen.		La AGENCIA financia hasta \$ 40.000.000	Hasta el 65% del costo total del proyecto	18 meses	Empresas nacionales privadas, siempre que no mantengan relaciones de vinculación y/o control con grupos Económicos nacionales o extranjeros, conforme lo establecido por el art.33 de la Ley De Sociedades Comerciales. También podrán solicitar el beneficio asociaciones público-privadas conformados entre empresas nacionales privadas que cumplan con el requisito descripto precedentemente junto a instituciones de ciencia y tecnología públicas o privadas sin fines de lucro.





Agencia I+D+i

Agencia Nacional de Promoción
de la Investigación, el Desarrollo
Tecnológico y la Innovación



**Ministerio de Ciencia,
Tecnología e Innovación
Argentina**