


Informe de adjudicaciones por provincia - 2021



Agencia I+D+i

Agencia Nacional de Promoción
de la Investigación, el Desarrollo
Tecnológico y la Innovación



INFORME DE ADJUDICACIONES POR PROVINCIA - 2021

Octubre de 2022

CONTENIDO

SIGLAS UTILIZADAS.....	5	NEUQUÉN	44
CARACTERÍSTICAS DEL INFORME.....	6	RÍO NEGRO	46
BUENOS AIRES.....	10	SALTA	50
CATAMARCA	15	SAN JUAN	52
CHACO	16	SAN LUIS	54
CHUBUT.....	18	SANTA CRUZ	56
CIUDAD AUTÓNOMA DE BUENOS AIRES	20	SANTA FE	57
CÓRDOBA	24	SANTIAGO DEL ESTERO.....	62
CORRIENTES	28	TIERRA DEL FUEGO, ANTÁRTIDA	
ENTRE RÍOS.....	30	E ISLAS DEL ATLÁNTICO SUR	64
FORMOSA	32	TUCUMÁN	66
JUJUY	33	ANEXO DE INSTRUMENTOS	
LA PAMPA.....	35	DE FINANCIAMIENTO – AÑO 2021	70
LA RIOJA	37	ANEXO I - INSTRUMENTOS FONCYT.....	70
MENDOZA.....	39	ANEXO II - INSTRUMENTOS FONTAR.....	73
MISIONES	42	ANEXO III – INSTRUMENTOS FONARSEC	76

SIGLAS UTILIZADAS



Agencia I+D+i/AGENCIA: Agencia Nacional de Promoción de la Investigación, el Desarrollo Tecnológico y la Innovación

ANR: Aportes No Reembolsables

AR: Aportes Reembolsables

ARSET: Aportes Reembolsables para la presentación y consolidación de Servicios Tecnológicos

ASIS-TEC: Asistencias Tecnológicas

CONICET: Consejo Nacional de Investigaciones Científicas y Técnicas

CTI: Ciencia, Tecnología e Innovación

CIIU: Clasificación Internacional Industrial Uniforme de las actividades económicas

EBT: Empresa de Base Tecnológica

FONARSEC: Fondo Argentino Sectorial

FONCYT: Fondo para la Investigación Científica y Tecnológica

FONTAR: Fondo Tecnológico Argentino

IP: Idea Proyecto

PCE: Proyectos Concertados con Empresas

PDT: Proyectos de Desarrollo Tecnológico

PE: Proyecto Estratégico

PICT: Proyectos de Investigación Científica y Tecnológica

PICTE: Proyectos de Investigación Científica y Tecnológica para Equipamiento

PICTO: Proyectos de Investigación Científica y Tecnológica Orientados

PID: Proyectos de Investigación y Desarrollo

PME: Programa de Modernización de Equipamiento

PRH-PIDRI: Proyectos de Recursos Humanos-Proyectos Investigación y Desarrollo en Áreas Prioritarias

RC: Reuniones Científicas

RRHH AC: Recursos Humanos Altamente Calificados

CARACTERÍSTICAS DEL INFORME

La Agencia Nacional de Promoción de la Investigación, el Desarrollo Tecnológico y la Innovación (Agencia I+D+i) pone a disposición información sobre la distribución a nivel provincial de los recursos adjudicados durante el año 2021 para contribuir al análisis y el impulso de la federalización de estas actividades de Ciencia, Tecnología e Innovación (CTI), y complementa los Informes de Adjudicaciones anuales publicados.

Esta entrega continúa la serie sobre montos y proyectos adjudicados, atendiendo a su distribución por Fondo e instrumento de financiamiento. Asimismo, mantiene el análisis por rama de actividad y disciplina al interior de cada jurisdicción y describe la dinámica de la obtención de estos recursos por parte de los diferentes tipos de instituciones solicitantes de los beneficios. Se continúa con los indicadores sobre la orientación de los instrumentos, diferenciando entre “abiertos u horizontales” (aquellos abiertos a todas las áreas de conocimiento / sectores económicos) y “orientados” (aquellos que, como indica su nombre, financian proyectos en áreas o sectores pre-definidos).

Al final del documento se presenta un detalle con las principales características de los instrumentos de financiamiento vigentes durante el período analizado.

Para el análisis de este documento se recomienda tener presentes las siguientes aclaraciones:

- Todos los cuadros y gráficos se elaboran en base a información de las resoluciones de adjudicación de Directorio y Presidencia de la Agencia I+D+i, correspondientes a las reuniones de Directorio realizadas entre enero y diciembre de cada año.
- En este documento, «monto AGENCIA» se refiere a los fondos adjudicados por la Agencia I+D+i en calidad de sub-

sidio o crédito, independientemente del costo total del proyecto aprobado, que incluye los recursos aportados al mismo por los beneficiarios.

- Todos los montos que se presentan en este informe corresponden a pesos corrientes.
- Los proyectos considerados son aquellos adjudicados por resolución, independientemente de que su ejecución se efectivice posteriormente, por lo que constituyen compromisos monetarios y de gestión asumidos por la Agencia.
- Los incrementos de fondos aprobados para proyectos adjudicados en años anteriores se consideran como montos otorgados en el año en que tienen lugar, sin contabilizarse como adjudicaciones de proyectos nuevos. Por este motivo, para algunos instrumentos podrán verse casos en los que no figuran proyectos adjudicados aunque sí montos otorgados.
- Para el análisis por rama de actividad de los proyectos apoyados por FONTAR y FONARSEC se utiliza la Clasificación Internacional Industrial Uniforme de las actividades económicas (CIIU) en su tercera revisión a dos dígitos.
- Para el análisis por disciplina se utiliza la clasificación por Áreas Temáticas establecidas en el sistema de evaluación de proyectos científicos y tecnológicos empleado por el Fondo para la Investigación Científica y Tecnológica (FONCYT).
- Cada proyecto se contabiliza en la provincia declarada por el solicitante del beneficio como lugar de realización de la iniciativa, independientemente de la localización de la Institución Beneficiaria.

Cuadro 1. Cantidad de proyectos y montos AGENCIA aprobados por provincia. Valores absolutos y relativos. Año 2021.

Provincia	Proyectos	Monto AGENCIA	% Proyectos	% Monto AGENCIA
Buenos Aires	648	\$ 2.253.854.195	30,4%	30,9%
Catamarca	4	\$ 4.961.250	0,2%	0,1%
Chaco	12	\$ 44.745.501	0,6%	0,6%
Chubut	38	\$ 63.055.021	1,8%	0,9%
Ciudad Autónoma de Buenos Aires	556	\$ 1.728.840.067	26,1%	23,7%
Córdoba	252	\$ 822.221.882	11,8%	11,3%
Corrientes	18	\$ 46.284.820	0,8%	0,6%
Entre Ríos	17	\$ 13.927.338	0,8%	0,2%
Formosa	1	\$ 72.000	0,0%	0,0%
Jujuy	8	\$ 8.881.556	0,4%	0,1%
La Pampa	10	\$ 9.166.875	0,5%	0,1%
La Rioja	5	\$ 7.031.625	0,2%	0,1%
Mendoza	62	\$ 110.353.798	2,9%	1,5%
Misiones	19	\$ 35.661.153	0,9%	0,5%
Neuquén	16	\$ 23.069.094	0,8%	0,3%
Río Negro	74	\$ 277.502.613	3,5%	3,8%
Salta	24	\$ 69.953.513	1,1%	1,0%
San Juan	20	\$ 36.856.574	0,9%	0,5%
San Luis	16	\$ 81.336.723	0,8%	1,1%
Santa Cruz	1	\$ 1.610.438	0,0%	0,0%
Santa Fe	239	\$ 1.293.495.307	11,2%	17,7%
Santiago del Estero	5	\$ 5.118.750	0,2%	0,1%
Tierra del Fuego, Antártida e Islas del Atlántico Sur	11	\$ 73.926.263	0,5%	1,0%
Tucumán	77	\$ 283.347.150	3,6%	3,9%
Total	2133	\$ 7.295.273.506	100%	100%

Cuadro 2. Cantidad de proyectos y montos AGENCIA aprobados por provincia y por Fondo. Valores absolutos. Año 2021.

Provincia	FONARSEC		FONCYT		FONTAR		Total AGENCIA	
	Proyectos	Monto AGENCIA	Proyectos	Monto AGENCIA	Proyectos	Monto AGENCIA	Proyectos	Monto AGENCIA
Buenos Aires	10	\$ 296.144.672	578	\$ 1.272.344.328	60	\$ 685.365.195	648	\$ 2.253.854.195
Catamarca			4	\$ 4.961.250			4	\$ 4.961.250
Chaco			9	\$ 2.061.625	3	\$ 42.683.876	12	\$ 44.745.501
Chubut			37	\$ 57.020.491	1	\$ 6.034.530	38	\$ 63.055.021
Ciudad Autónoma de Buenos Aires	8	\$ 254.674.336	522	\$ 1.124.181.064	26	\$ 349.984.667	556	\$ 1.728.840.067
Córdoba	3	\$ 149.102.618	223	\$ 438.861.416	26	\$ 234.257.848	252	\$ 822.221.882
Corrientes			17	\$ 31.292.188	1	\$ 14.992.633	18	\$ 46.284.820
Entre Ríos			17	\$ 13.927.338			17	\$ 13.927.338
Formosa			1	\$ 72.000			1	\$ 72.000
Jujuy			8	\$ 8.881.556			8	\$ 8.881.556
La Pampa			10	\$ 9.166.875			10	\$ 9.166.875
La Rioja			5	\$ 7.031.625			5	\$ 7.031.625
Mendoza			61	\$ 102.103.798	1	\$ 8.250.000	62	\$ 110.353.798
Misiones	1	\$ 20.000.000	18	\$ 15.661.153			19	\$ 35.661.153
Neuquén			16	\$ 23.069.094			16	\$ 23.069.094
Río Negro	2	\$ 84.834.704	70	\$ 142.782.034	2	\$ 49.885.875	74	\$ 277.502.613
Salta			23	\$ 65.027.813	1	\$ 4.925.700	24	\$ 69.953.513
San Juan		\$ 260.000	18	\$ 23.639.543	2	\$ 12.957.031	20	\$ 36.856.574
San Luis			16	\$ 81.336.723			16	\$ 81.336.723
Santa Cruz			1	\$ 1.610.438			1	\$ 1.610.438
Santa Fe	4	\$ 207.480.000	183	\$ 431.513.472	52	\$ 654.501.835	239	\$ 1.293.495.307
Santiago del Estero			5	\$ 5.118.750			5	\$ 5.118.750
Tierra del Fuego, Antártida e Islas del Atlántico Sur	1	\$ 64.746.900	10	\$ 9.179.363			11	\$ 73.926.263
Tucumán	1	\$ 64.996.920	74	\$ 202.889.943	2	\$ 15.460.287	77	\$ 283.347.150
Total	30	\$ 1.142.240.150	1926	\$ 4.073.733.878	177	\$ 2.079.299.478	2133	\$ 7.295.273.506

BUENOS AIRES

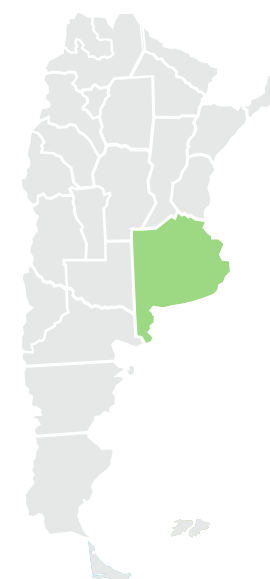
Cuadro 3. Cantidad de proyectos y montos AGENCIA aprobados por Fondo e instrumento de financiamiento. Valores absolutos y relativos. Año 2021.

Fondo / Instrumento	Proyectos	Monto AGENCIA	% de proyectos	% de montos
FONARSEC	10	\$ 296.144.672	1,5%	13,1%
EBT-COVID 19	1	\$ 21.262.116	0,2%	0,9%
IP-COVID 19		\$ 178.889		0,0%
KITS COVID 19	3	\$ 34.703.667	0,5%	1,5%
PE en Producción Pública de Medicamentos	3	\$ 60.000.000	0,5%	2,7%
VACUNAS AR Ensayos in vivo	3	\$ 180.000.000	0,5%	8,0%
FONCYT	578	\$ 1.272.344.328	89,2%	56,5%
IP-COVID 19		\$ 2.400.000		0,1%
PCE		\$ 1.914.444		0,1%
PICT	459	\$ 630.570.347	70,8%	28,0%
PICT Aplicados	39	\$ 419.655.174	6,0%	18,6%
PICT START UP	17	\$ 50.929.095	2,6%	2,3%
PICTO	1	\$ 9.655.000	0,2%	0,4%
PID	2	\$ 2.807.602	0,3%	0,1%
PME		\$ 136.229.912		6,0%
PRH - PIDRI	3	\$ 12.350.420	0,5%	0,5%
RC	57	\$ 5.832.333	8,8%	0,3%
FONTAR	60	\$ 685.365.195	9,3%	30,4%
ANR	23	\$ 275.158.372	3,5%	12,2%
ANR + AR	4	\$ 44.254.075	0,6%	2,0%
ANR Asociativos	10	\$ 184.998.201	1,5%	8,2%
AR	1	\$ 14.707.200	0,2%	0,7%
ARSET	1	\$ 32.750.670	0,2%	1,5%
Art. 2º Ley 23.877	20	\$ 129.716.688	3,1%	5,8%
RRHH AC	1	\$ 3.779.989	0,2%	0,2%
Total general	648	\$ 2.253.854.195	100,0%	100,0%



Cuadro 4. Cantidad de proyectos y montos AGENCIA aprobados por Fondo y tipo de institución beneficiaria. Valores absolutos y relativos. Año 2021.

Fondo / Tipo de Institución Beneficiaria	Proyectos	Monto AGENCIA	% de proyectos	% de montos
FONARSEC	10	\$ 296.144.672	1,5%	13,1%
Empresa	4	\$ 55.965.783	0,6%	2,5%
Instituto del CONICET	1	\$ 60.000.000	0,2%	2,7%
Organismo Público		\$ 178.889		0,0%
Organismo Público Provincial	1	\$ 20.000.000	0,2%	0,9%
Universidad Pública Nacional	4	\$ 160.000.000	0,6%	7,1%
FONCYT	578	\$ 1.272.344.328	89,2%	56,5%
Instituto de Investigación	4	\$ 6.888.919	0,6%	0,3%
Instituto de la CIC	1	\$ 1.063.125	0,2%	0,0%
Instituto del CONICET	194	\$ 520.698.730	29,9%	23,1%
Organismo Público	49	\$ 198.218.494	7,6%	8,8%
Universidad Privada	4	\$ 5.167.575	0,6%	0,2%
Universidad Pública Nacional	269	\$ 534.475.153	41,5%	23,7%
Entidades organizadoras de RC	57	\$ 5.832.333	8,8%	0,3%
FONTAR	60	\$ 685.365.195	9,3%	30,4%
Asociación Civil	1	\$ 32.750.670	0,2%	1,5%
Asociativo	10	\$ 184.998.201	1,5%	8,2%
Cooperativa - Asociación de productores	1	\$ 8.000.000	0,2%	0,4%
Empresa	46	\$ 436.816.324	7,1%	19,4%
Unipersonal	2	\$ 22.800.000	0,3%	1,0%
Total general	648	\$ 2.253.854.195	100,0%	100,0%



Nota: La categoría Instituto de Investigación puede incorporar institutos de CONICET de doble dependencia, en los cuales el Beneficiario expresado al momento de la solicitud no es el CONICET sino la contraparte.

Cuadro 5. Cantidad de proyectos y montos AGENCIA aprobados por área temática de proyectos FONCYT. Valores absolutos y relativos. Año 2021.

Área temática	Proyectos	Monto AGENCIA	% de proyectos	% de montos
Biodiversidad, Ecología, Genética y Evolución	42	\$ 69.491.061	7,3%	5,5%
Ciencias Biológicas de Células y Moléculas	56	\$ 116.419.770	9,7%	9,2%
Ciencias de la Tierra e Hidro-atmosféricas	23	\$ 33.025.352	4,0%	2,6%
Ciencias Económicas y Derecho	14	\$ 9.368.210	2,4%	0,7%
Ciencias Físicas, Matemáticas y Astronómicas	36	\$ 60.174.500	6,2%	4,7%
Ciencias Humanas	46	\$ 24.499.839	8,0%	1,9%
Ciencias Médicas I: Inmunología, Enfermedades Infecciosas, Oncología y Hematología	30	\$ 134.697.824	5,2%	10,6%
Ciencias Médicas II: Fisiología y Fisiopatología de Tejidos, Órganos y Sistemas de Órganos	20	\$ 22.549.688	3,5%	1,8%
Ciencias Químicas	22	\$ 58.669.645	3,8%	4,6%
Ciencias Sociales	40	\$ 27.911.596	6,9%	2,2%
Fisiología y Biología Experimental	13	\$ 28.335.500	2,2%	2,2%
Medicina Humana y Salud Pública	6	\$ 25.632.935	1,0%	2,0%
Multidisciplinarios	11	\$ 14.450.625	1,9%	1,1%
Tecnología Agraria y Forestal	48	\$ 86.004.210	8,3%	6,8%
Tecnología de Alimentos	27	\$ 79.065.962	4,7%	6,2%
Tecnología del Medio Ambiente	35	\$ 94.990.878	6,1%	7,5%
Tecnología Energética, Minera, Mecánica y de Materiales	38	\$ 219.657.418	6,6%	17,3%
Tecnología Informática, de las Comunicaciones y Electrónica	19	\$ 30.205.033	3,3%	2,4%
Tecnología Pecuaria y Pesquera	37	\$ 102.569.471	6,4%	8,1%
Tecnología Química	15	\$ 34.624.813	2,6%	2,7%
Total general	578	\$ 1.272.344.328	100,0%	100,0%



Cuadro 6. Cantidad de proyectos y montos AGENCIA aprobados por rama de actividad económica de proyectos FONTAR-FONARSEC. Valores absolutos y relativos. Año 2021.

Rama de actividad económica	Proyectos	Monto AGENCIA	% de proyectos	% de montos
Agricultura, ganadería	2	\$ 16.673.095	2,9%	1,7%
Alimentos y bebidas	3	\$ 38.542.658	4,3%	3,9%
Comercio al por menor	1	\$ 14.227.707	1,4%	1,4%
Construcción	1	\$ 8.000.000	1,4%	0,8%
Instrumentos médicos, ópticos y de precisión	4	\$ 63.994.259	5,7%	6,5%
Investigación y desarrollo	9	\$ 209.388.149	12,9%	21,3%
Maquinaria y aparatos eléctricos	3	\$ 16.979.600	4,3%	1,7%
Maquinaria y equipo	9	\$ 100.047.660	12,9%	10,2%
Metales comunes	2	\$ 17.618.795	2,9%	1,8%
Papel y de productos de papel	1	\$ 7.514.387	1,4%	0,8%
Productos elaborados de metal, excepto maquinaria y equipo	7	\$ 66.089.383	10,0%	6,7%
Productos minerales no metálicos	1	\$ 7.410.264	1,4%	0,8%
Servicio de transporte terrestre	1	\$ 18.005.000	1,4%	1,8%
Servicios empresariales	1	\$ 32.750.670	1,4%	3,3%
Servicios informáticos y actividades conexas	6	\$ 87.569.920	8,6%	8,9%
Servicios n.c.p.	1	\$ 4.792.225	1,4%	0,5%
Servicios sociales y de salud	1	\$ 15.000.000	1,4%	1,5%
Sustancias y productos químicos	16	\$ 248.906.094	22,9%	25,4%
Vehículos automotores, remolques y semirremolques	1	\$ 8.000.000	1,4%	0,8%
Total general	70	\$ 981.509.867	100,0%	100,0%



Cuadro 7. Cantidad de proyectos y montos AGENCIA aprobados por Fondo y tipo de instrumento. Valores absolutos y relativos. Año 2021.

Fondo / Tipo de Instrumento	Proyectos	Monto AGENCIA	% de proyectos	% de montos
FONARSEC	10	\$ 296.144.672	1,5%	13,1%
Orientado	10	\$ 296.144.672	1,5%	13,1%
FONCYT	578	\$ 1.272.344.328	89,2%	56,5%
Abierto	577	\$ 1.258.374.884	89,0%	55,8%
Orientado	1	\$ 13.969.444	0,2%	0,6%
FONTAR	60	\$ 685.365.195	9,3%	30,4%
Abierto	56	\$ 641.111.120	8,6%	28,4%
Orientado	4	\$ 44.254.075	0,6%	2,0%
Total general	648	\$ 2.253.854.195	100,0%	100,0%



CATAMARCA

Cuadro 8. Cantidad de proyectos y montos AGENCIA aprobados por Fondo e instrumento de financiamiento. Valores absolutos y relativos. Año 2021.

Fondo / Instrumento	Proyectos	Monto AGENCIA	% de proyectos	% de montos
FONCYT	4	\$ 4.961.250	100,0%	100,0%
PICT	4	\$ 4.961.250	100,0%	100,0%
Total general	4	\$ 4.961.250	100,0%	100,0%

Cuadro 9. Cantidad de proyectos y montos AGENCIA aprobados por Fondo y tipo de institución beneficiaria. Valores absolutos y relativos. Año 2021.

Fondo / Tipo de Institución Beneficiaria	Proyectos	Monto AGENCIA	% de proyectos	% de montos
FONCYT	4	\$ 4.961.250	100,0%	100,0%
Instituto del CONICET	3	\$ 3.661.875	75,0%	73,8%
Universidad Pública Nacional	1	\$ 1.299.375	25,0%	26,2%
Total general	4	\$ 4.961.250	100,0%	100,0%

Cuadro 10. Cantidad de proyectos y montos AGENCIA aprobados por área temática de proyectos FONCYT. Valores absolutos y relativos. Año 2021.

Área temática	Proyectos	Monto AGENCIA	% de proyectos	% de montos
Ciencias Humanas	3	\$ 3.898.125	75,0%	78,6%
Tecnología Energética, Minera, Mecánica y de Materiales	1	\$ 1.063.125	25,0%	21,4%
Total general	4	\$ 4.961.250	100,0%	100,0%

Cuadro 11. Cantidad de proyectos y montos AGENCIA aprobados por Fondo y tipo de instrumento. Valores absolutos y relativos. Año 2021.

Fondo / Tipo de Instrumento	Proyectos	Monto AGENCIA	% de proyectos	% de montos
FONCYT	4	\$ 4.961.250	100,0%	100,0%
Abierto	4	\$ 4.961.250	100,0%	100,0%
Total general	4	\$ 4.961.250	100,0%	100,0%



CHACO

Cuadro 12. Cantidad de proyectos y montos AGENCIA aprobados por Fondo e instrumento de financiamiento. Valores absolutos y relativos. Año 2021.

Fondo / Instrumento	Proyectos	Monto AGENCIA	% de proyectos	% de montos
FONCYT	9	\$ 2.061.625	75,0%	4,6%
PICT	3	\$ 1.430.625	25,0%	3,2%
RC	6	\$ 631.000	50,0%	1,4%
FONTAR	3	\$ 42.683.876	25,0%	95,4%
ANR	2	\$ 26.886.158	16,7%	60,1%
ANR Asociativos	1	\$ 15.797.718	8,3%	35,3%
Total general	12	\$ 44.745.501	100,0%	100,0%

Cuadro 13. Cantidad de proyectos y montos AGENCIA aprobados por Fondo y tipo de institución beneficiaria. Valores absolutos y relativos. Año 2021.

Fondo / Tipo de Institución Beneficiaria	Proyectos	Monto AGENCIA	% de proyectos	% de montos
FONCYT	9	\$ 2.061.625	75,0%	4,6%
Instituto del CONICET	1	\$ 498.750	8,3%	1,1%
Universidad Pública Nacional	2	\$ 931.875	16,7%	2,1%
Entidades organizadoras de RC	6	\$ 631.000	50,0%	1,4%
FONTAR	3	\$ 42.683.876	25,0%	95,4%
Asociativo	1	\$ 15.797.718	8,3%	35,3%
Empresa	2	\$ 26.886.158	16,7%	60,1%
Total general	12	\$ 44.745.501	100,0%	100,0%



Cuadro 14. Cantidad de proyectos y montos AGENCIA aprobados por área temática de proyectos FONCYT. Valores absolutos y relativos. Año 2021.

Área temática	Proyectos	Monto AGENCIA	% de proyectos	% de montos
Biodiversidad, Ecología, Genética y Evolución	1	\$ 498.750	11,1%	24,2%
Ciencias Humanas	4	\$ 361.000	44,4%	17,5%
Ciencias Médicas I: Inmunología, Enfermedades Infecciosas, Oncología y Hematología	1	\$ 498.750	11,1%	24,2%
Ciencias Químicas	1	\$ 433.125	11,1%	21,0%
Ciencias Sociales	1	\$ 135.000	11,1%	6,5%
Tecnología Energética, Minera, Mecánica y de Materiales	1	\$ 135.000	11,1%	6,5%
Total general	9	\$ 2.061.625	100,0%	100,0%

Cuadro 15. Cantidad de proyectos y montos AGENCIA aprobados por rama de actividad económica de proyectos FONTAR. Valores absolutos y relativos. Año 2021

Rama de actividad económica	Proyectos	Monto AGENCIA	% de proyectos	% de montos
Alimentos y bebidas	1	\$ 15.797.718	33,3%	37,0%
Comercio al por menor	1	\$ 14.999.958	33,3%	35,1%
Electricidad, gas, vapor y agua caliente	1	\$ 11.886.200	33,3%	27,8%
Total general	3	\$ 42.683.876	100,0%	100,0%

Cuadro 16. Cantidad de proyectos y montos AGENCIA aprobados por Fondo y tipo de instrumento. Valores absolutos y relativos. Año 2021.

Fondo / Tipo de Instrumento	Proyectos	Monto AGENCIA	% de proyectos	% de montos
FONCYT	9	\$ 2.061.625	75,0%	4,6%
Abierto	9	\$ 2.061.625	75,0%	4,6%
FONTAR	3	\$ 42.683.876	25,0%	95,4%
Abierto	3	\$ 42.683.876	25,0%	95,4%
Total general	12	\$ 44.745.501	100,0%	100,0%



CHUBUT

Cuadro 17. Cantidad de proyectos y montos AGENCIA aprobados por Fondo e instrumento de financiamiento. Valores absolutos y relativos. Año 2021.

Fondo / Instrumento	Proyectos	Monto AGENCIA	% de proyectos	% de montos
FONCYT	37	\$ 57.020.491	97,4%	90,4%
PICT	27	\$ 35.558.708	71,1%	56,4%
PICT START UP	2	\$ 7.559.855	5,3%	12,0%
PICTO	1	\$ 7.000.000	2,6%	11,1%
PID	1	\$ 6.000.000	2,6%	9,5%
RC	6	\$ 901.928	15,8%	1,4%
FONTAR	1	\$ 6.034.530	2,6%	9,6%
ANR Asociativos	1	\$ 6.034.530	2,6%	9,6%
Total general	38	\$ 63.055.021	100,0%	100,0%

Cuadro 18. Cantidad de proyectos y montos AGENCIA aprobados por Fondo y tipo de institución beneficiaria. Valores absolutos y relativos. Año 2021.

Fondo / Tipo de Institución Beneficiaria	Proyectos	Monto AGENCIA	% de proyectos	% de montos
FONCYT	37	\$ 57.020.491	97,4%	90,4%
Instituto del CONICET	24	\$ 39.085.813	63,2%	62,0%
Universidad Pública Nacional	7	\$ 17.032.750	18,4%	27,0%
Entidades organizadoras de RC	6	\$ 901.928	15,8%	1,4%
FONTAR	1	\$ 6.034.530	2,6%	9,6%
Asociativo	1	\$ 6.034.530	2,6%	9,6%
Total general	38	\$ 63.055.021	100,0%	100,0%



Cuadro 19. Cantidad de proyectos y montos AGENCIA aprobados por área temática de proyectos FONCYT. Valores absolutos y relativos. Año 2021.

Área temática	Proyectos	Monto AGENCIA	% de proyectos	% de montos
Biodiversidad, Ecología, Genética y Evolución	12	\$ 10.662.241	32,4%	18,7%
Ciencias de la Tierra e Hidro-atmosféricas	13	\$ 14.276.614	35,1%	25,0%
Ciencias Humanas	1	\$ 6.000.000	2,7%	10,5%
Ciencias Sociales	2	\$ 2.079.000	5,4%	3,6%
Fisiología y Biología Experimental	1	\$ 425.906	2,7%	0,7%
Medicina Humana y Salud Pública	1	\$ 7.000.000	2,7%	12,3%
Multidisciplinarios	1	\$ 2.165.625	2,7%	3,8%
Tecnología de Alimentos	2	\$ 3.897.980	5,4%	6,8%
Tecnología del Medio Ambiente	2	\$ 6.890.625	5,4%	12,1%
Tecnología Pecuaria y Pesquera	1	\$ 1.063.125	2,7%	1,9%
Tecnología Química	1	\$ 2.559.375	2,7%	4,5%
Total general	37	\$ 57.020.491	100,0%	100,0%

Cuadro 20. Cantidad de proyectos y montos AGENCIA aprobados por rama de actividad económica de proyectos FONTAR. Valores absolutos y relativos. Año 2021.

Rama de actividad económica	Proyectos	Monto AGENCIA	% de proyectos	% de montos
Alimentos y bebidas	1	\$ 6.034.530	100,0%	100,0%
Total general	1	\$ 6.034.530	100,0%	100,0%

Cuadro 21. Cantidad de proyectos y montos AGENCIA aprobados por Fondo y tipo de instrumento. Valores absolutos y relativos. Año 2021.

Fondo / Tipo de Instrumento	Proyectos	Monto AGENCIA	% de proyectos	% de montos
FONCYT	37	\$ 57.020.491	97,4%	90,4%
Abierto	36	\$ 50.020.491	94,7%	79,3%
Orientado	1	\$ 7.000.000	2,6%	11,1%
FONTAR	1	\$ 6.034.530	2,6%	9,6%
Abierto	1	\$ 6.034.530	2,6%	9,6%
Total general	38	\$ 63.055.021	100,0%	100,0%



CIUDAD AUTÓNOMA DE BUENOS AIRES

Cuadro 22. Cantidad de proyectos y montos AGENCIA aprobados por Fondo e instrumento de financiamiento. Valores absolutos y relativos. Año 2021.

Fondo / Instrumento	Proyectos	Monto AGENCIA	% de proyectos	% de montos
FONARSEC	8	\$ 254.674.336	1,4%	14,7%
EBT-COVID 19		\$ 2.925.179		0,2%
IP-COVID 19		\$ 2.399.915		0,1%
KITS COVID 19	3	\$ 32.488.242	0,5%	1,9%
PE en Producción Pública de Medicamentos	4	\$ 156.861.000	0,7%	9,1%
VACUNAS AR Ensayos in vivo	1	\$ 60.000.000	0,2%	3,5%
FONCYT	522	\$ 1.124.181.064	93,9%	65,0%
IP-COVID 19		\$ 1.419.680		0,1%
PCE	2	\$ 62.000.000	0,4%	3,6%
PICT	429	\$ 645.616.729	77,2%	37,3%
PICT Aplicados	15	\$ 161.144.200	2,7%	9,3%
PICT START UP	6	\$ 18.899.717	1,1%	1,1%
PICTO	11	\$ 99.588.300	2,0%	5,8%
PID	1	\$ 3.732.000	0,2%	0,2%
PME		\$ 118.978.493		6,9%
PRH - PIDRI	1	\$ 7.664.876	0,2%	0,4%
RC	57	\$ 5.137.069	10,3%	0,3%
FONTAR	26	\$ 349.984.667	4,7%	20,2%
ANR	12	\$ 134.096.035	2,2%	7,8%
ANR + AR	1	\$ 15.000.000	0,2%	0,9%
ANR Asociativos	3	\$ 104.169.809	0,5%	6,0%
AR	1	\$ 40.000.000	0,2%	2,3%
Art. 2º Ley 23.877	9	\$ 56.718.823	1,6%	3,3%
Total general	556	\$ 1.728.840.067	100,0%	100,0%



Cuadro 23. Cantidad de proyectos y montos AGENCIA aprobados por Fondo y tipo de institución beneficiaria. Valores absolutos y relativos. Año 2021.

Fondo / Tipo de Institución Beneficiaria	Proyectos	Monto AGENCIA	% de proyectos	% de montos
FONARSEC	8	\$ 254.674.336	1,4%	14,7%
Cooperativa - Asociación de productores	1	\$ 10.000.000	0,2%	0,6%
Empresa	1	\$ 12.915.479	0,2%	0,7%
Instituto de Investigación	1	\$ 12.497.942	0,2%	0,7%
Instituto del CONICET	1	\$ 61.199.915	0,2%	3,5%
Organismo Público	2	\$ 116.861.000	0,4%	6,8%
Universidad Pública Nacional	2	\$ 41.200.000	0,4%	2,4%
FONCYT	522	\$ 1.124.181.064	93,9%	65,0%
Hospital Público	1	\$ 2.559.375	0,2%	0,1%
Instituto de Investigación	60	\$ 177.185.322	10,8%	10,2%
Instituto del CONICET	182	\$ 509.553.743	32,7%	29,5%
Organismo Público	9	\$ 16.626.746	1,6%	1,0%
Universidad Privada	17	\$ 37.538.475	3,1%	2,2%
Universidad Pública Nacional	196	\$ 375.580.334	35,3%	21,7%
Entidades organizadoras de RC	57	\$ 5.137.069	10,3%	0,3%
FONTAR	26	\$ 349.984.667	4,7%	20,2%
Asociativo	3	\$ 104.169.809	0,5%	6,0%
Empresa	23	\$ 245.814.858	4,1%	14,2%
Total general	556	\$ 1.728.840.067	100,0%	100,0%

Nota: La categoría Instituto de Investigación puede incorporar institutos de CONICET de doble dependencia, en los cuales el Beneficiario expresado al momento de la solicitud no es el CONICET sino la contraparte.



Cuadro 24. Cantidad de proyectos y montos AGENCIA aprobados por área temática de proyectos FONCYT. Valores absolutos y relativos. Año 2021.

Área temática	Proyectos	Monto AGENCIA	% de proyectos	% de montos
Biodiversidad, Ecología, Genética y Evolución	26	\$ 96.601.179	5,0%	8,6%
Ciencias Biológicas de Células y Moléculas	82	\$ 191.205.858	15,7%	17,0%
Ciencias de la Tierra e Hidro-atmosféricas	15	\$ 21.039.188	2,9%	1,9%
Ciencias Económicas y Derecho	9	\$ 8.554.643	1,7%	0,8%
Ciencias Físicas, Matemáticas y Astronómicas	32	\$ 48.041.246	6,1%	4,3%
Ciencias Humanas	54	\$ 32.645.930	10,3%	2,9%
Ciencias Médicas		\$ 1.909.876		0,2%
Ciencias Médicas I: Inmunología, Enfermedades Infecciosas, Oncología y Hematología	67	\$ 209.033.083	12,8%	18,6%
Ciencias Médicas II: Fisiología y Fisiopatología de Tejidos, Órganos y Sistemas de Órganos	58	\$ 148.012.600	11,1%	13,2%
Ciencias Químicas	11	\$ 14.889.250	2,1%	1,3%
Ciencias Sociales	63	\$ 42.378.405	12,1%	3,8%
Fisiología y Biología Experimental	12	\$ 21.915.875	2,3%	1,9%
Medicina Humana y Salud Pública	21	\$ 157.345.728	4,0%	14,0%
Multidisciplinarios	8	\$ 9.230.156	1,5%	0,8%
Tecnología Agraria y Forestal	13	\$ 19.154.794	2,5%	1,7%
Tecnología de Alimentos	7	\$ 10.395.000	1,3%	0,9%
Tecnología del Medio Ambiente	12	\$ 17.185.125	2,3%	1,5%
Tecnología Energética, Minera, Mecánica y de Materiales	6	\$ 8.124.375	1,1%	0,7%
Tecnología Informática, de las Comunicaciones y Electrónica	7	\$ 8.892.188	1,3%	0,8%
Tecnología Pecuaria y Pesquera	12	\$ 25.402.325	2,3%	2,3%
Tecnología Química	7	\$ 32.224.241	1,3%	2,9%
Total general	522	\$ 1.124.181.064	100,0%	100,0%

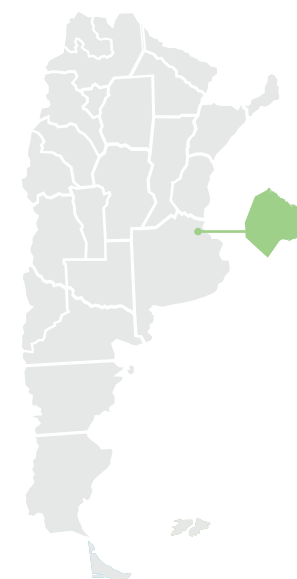


Cuadro 25. Cantidad de proyectos y montos AGENCIA aprobados por rama de actividad económica de proyectos FONTAR-FONARSEC. Valores absolutos y relativos. Año 2021.

Rama de actividad económica	Proyectos	Monto AGENCIA	% de proyectos	% de montos
Alimentos y bebidas	1	\$ 8.000.000	2,9%	1,3%
Equipos y aparatos de radio, televisión y comunicaciones	1	\$ 8.000.000	2,9%	1,3%
Extracción de petróleo crudo y gas natural, servicios relacionados	1	\$ 13.313.856	2,9%	2,2%
Instrumentos médicos, ópticos y de precisión	2	\$ 49.969.011	5,9%	8,3%
Investigación y desarrollo	6	\$ 216.198.515	17,6%	35,8%
Maquinaria y equipo	3	\$ 27.465.920	8,8%	4,5%
Productos minerales no metálicos	1	\$ 34.190.000	2,9%	5,7%
Servicios empresariales	1	\$ 40.000.000	2,9%	6,6%
Servicios informáticos y actividades conexas	9	\$ 73.585.441	26,5%	12,2%
Servicios sociales y de salud		\$ 1.200.000		0,2%
Sustancias y productos químicos	8	\$ 126.956.269	23,5%	21,0%
Vehículos automotores, remolques y semirremolques	1	\$ 5.779.990	2,9%	1,0%
Total general	34	\$ 604.659.003	100,0%	100,0%

Cuadro 26. Cantidad de proyectos y montos AGENCIA aprobados por Fondo y tipo de instrumento. Valores absolutos y relativos. Año 2021.

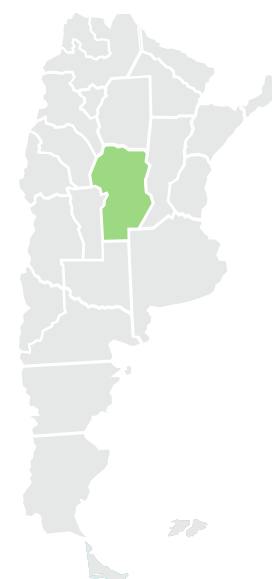
Fondo / Tipo de Instrumento	Proyectos	Monto AGENCIA	% de proyectos	% de montos
FONARSEC	8	\$ 254.674.336	1,4%	14,7%
Orientado	8	\$ 254.674.336	1,4%	14,7%
FONCYT	522	\$ 1.124.181.064	93,9%	65,0%
Abierto	509	\$ 961.173.084	91,5%	55,6%
Orientado	13	\$ 163.007.980	2,3%	9,4%
FONTAR	26	\$ 349.984.667	4,7%	20,2%
Abierto	25	\$ 334.984.667	4,5%	19,4%
Orientado	1	\$ 15.000.000	0,2%	0,9%
Total general	556	\$ 1.728.840.067	100,0%	100,0%



CÓRDOBA

Cuadro 27. Cantidad de proyectos y montos AGENCIA aprobados por Fondo e instrumento de financiamiento. Valores absolutos y relativos. Año 2021.

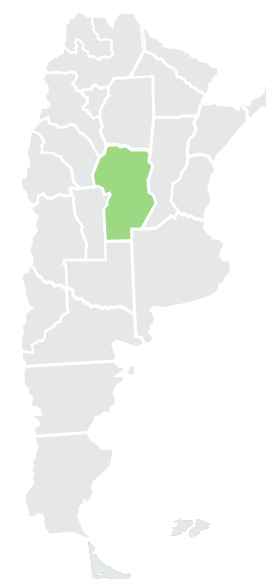
Fondo / Instrumento	Proyectos	Monto AGENCIA	% de proyectos	% de montos
FONARSEC	3	\$ 149.102.618	1,2%	18,1%
PE en Producción Pública de Medicamentos	3	\$ 149.102.618	1,2%	18,1%
FONCYT	223	\$ 438.861.416	88,5%	53,4%
PCE	1	\$ 31.134.000	0,4%	3,8%
PICT	194	\$ 281.263.407	77,0%	34,2%
PICT Aplicados	7	\$ 73.795.122	2,8%	9,0%
PICT START UP	2	\$ 7.560.000	0,8%	0,9%
PIDC	1	\$ 2.000.000	0,4%	0,2%
PME		\$ 41.217.337		5,0%
RC	18	\$ 1.891.550	7,1%	0,2%
FONTAR	26	\$ 234.257.848	10,3%	28,5%
ANR	10	\$ 90.923.139	4,0%	11,1%
ANR + AR	1	\$ 12.943.495	0,4%	1,6%
ANR Asociativos	2	\$ 69.990.452	0,8%	8,5%
ASIS-TEC	1	\$ 680.001	0,4%	0,1%
Fondo de Co-Inversión ACIE (Córdoba) y la Agencia I+D+i	5	\$ 4.830.125	2,0%	0,6%
Art. 2º Ley 23.877	7	\$ 54.890.636	2,8%	6,7%
Total general	252	\$ 822.221.882	100,0%	100,0%



Cuadro 28. Cantidad de proyectos y montos AGENCIA aprobados por Fondo y tipo de institución beneficiaria. Valores absolutos y relativos. Año 2021.

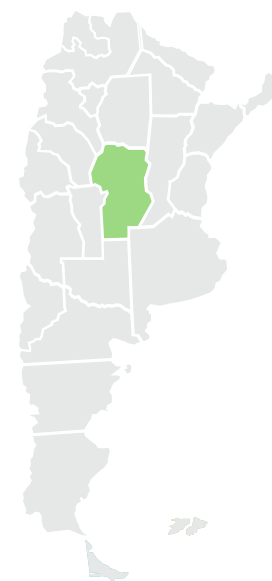
Fondo / Tipo de Institución Beneficiaria	Proyectos	Monto AGENCIA	% de proyectos	% de montos
FONARSEC	3	\$ 149.102.618	1,2%	18,1%
Organismo Público	2	\$ 84.439.418	0,8%	10,3%
Universidad Pública Nacional	1	\$ 64.663.200	0,4%	7,9%
FONCYT	223	\$ 438.861.416	88,5%	53,4%
Instituto de Investigación	3	\$ 1.447.425	1,2%	0,2%
Instituto del CONICET	66	\$ 137.887.469	26,2%	16,8%
Organismo Público	4	\$ 4.226.250	1,6%	0,5%
Universidad Privada	11	\$ 12.419.622	4,4%	1,5%
Universidad Pública Nacional	121	\$ 280.989.100	48,0%	34,2%
Entidades organizadoras de RC	18	\$ 1.891.550	7,1%	0,2%
FONTAR	26	\$ 234.257.848	10,3%	28,5%
Asociativo	2	\$ 69.990.452	0,8%	8,5%
Cámara - Asociación empresaria	1	\$ 680.001	0,4%	0,1%
Empresa	22	\$ 161.580.995	8,7%	19,7%
Unipersonal	1	\$ 2.006.400	0,4%	0,2%
Total general	252	\$ 822.221.882	100,0%	100,0%

Nota: La categoría Instituto de Investigación puede incorporar institutos de CONICET de doble dependencia, en los cuales el Beneficiario expresado al momento de la solicitud no es el CONICET sino la contraparte.



Cuadro 29. Cantidad de proyectos y montos AGENCIA aprobados por área temática de proyectos FONCYT. Valores absolutos y relativos. Año 2021.

Área temática	Proyectos	Monto AGENCIA	% de proyectos	% de montos
Biodiversidad, Ecología, Genética y Evolución	21	\$ 25.157.899	9,4%	5,7%
Ciencias Biológicas de Células y Moléculas	39	\$ 55.635.626	17,5%	12,7%
Ciencias de la Tierra e Hidro-atmosféricas	8	\$ 12.707.363	3,6%	2,9%
Ciencias Económicas y Derecho	1	\$ 129.000	0,4%	0,0%
Ciencias Físicas, Matemáticas y Astronómicas	10	\$ 18.142.125	4,5%	4,1%
Ciencias Humanas	5	\$ 899.250	2,2%	0,2%
Ciencias Médicas I: Inmunología, Enfermedades Infecciosas, Oncología y Hematología	17	\$ 59.959.250	7,6%	13,7%
Ciencias Médicas II: Fisiología y Fisiopatología de Tejidos, Órganos y Sistemas de Órganos	5	\$ 15.189.497	2,2%	3,5%
Ciencias Químicas	27	\$ 93.764.324	12,1%	21,4%
Ciencias Sociales	11	\$ 11.182.897	4,9%	2,5%
Fisiología y Biología Experimental	8	\$ 14.256.900	3,6%	3,2%
Medicina Humana y Salud Pública	9	\$ 17.459.899	4,0%	4,0%
Multidisciplinarios	1	\$ 2.165.625	0,4%	0,5%
Tecnología Agraria y Forestal	17	\$ 39.637.643	7,6%	9,0%
Tecnología de Alimentos	8	\$ 10.119.375	3,6%	2,3%
Tecnología del Medio Ambiente	11	\$ 12.770.625	4,9%	2,9%
Tecnología Energética, Minera, Mecánica y de Materiales	5	\$ 7.914.375	2,2%	1,8%
Tecnología Informática, de las Comunicaciones y Electrónica	4	\$ 6.262.875	1,8%	1,4%
Tecnología Pecuaria y Pesquera	9	\$ 11.970.000	4,0%	2,7%
Tecnología Química	7	\$ 23.536.869	3,1%	5,4%
Total general	223	\$ 438.861.416	100,0%	100,0%

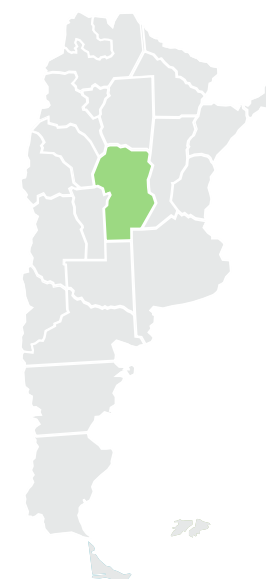


Cuadro 30. Cantidad de proyectos y montos AGENCIA aprobados por rama de actividad económica de proyectos FONTAR-FONARSEC. Valores absolutos y relativos. Año 2021.

Rama de actividad económica	Proyectos	Monto AGENCIA	% de proyectos	% de montos
Agricultura, ganadería	2	\$ 9.000.000	6,9%	2,3%
Alimentos y bebidas	3	\$ 57.933.320	10,3%	15,1%
Comercio al por mayor	1	\$ 10.423.980	3,4%	2,7%
Equipos y aparatos de radio, televisión y comunicaciones	1	\$ 2.006.400	3,4%	0,5%
Investigación y desarrollo	1	\$ 10.219.900	3,4%	2,7%
Maquinaria y aparatos eléctricos	1	\$ 7.764.513	3,4%	2,0%
Maquinaria y equipo	8	\$ 64.671.671	27,6%	16,9%
Papel y de productos de papel	1	\$ 8.000.000	3,4%	2,1%
Productos elaborados de metal, excepto maquinaria y equipo	1	\$ 4.528.584	3,4%	1,2%
Servicios empresariales	1	\$ 830.125	3,4%	0,2%
Servicios informáticos y actividades conexas	4	\$ 37.990.452	13,8%	9,9%
Sustancias y productos químicos	4	\$ 162.046.113	13,8%	42,3%
Vehículos automotores, remolques y semirremolques	1	\$ 7.945.408	3,4%	2,1%
Total general	29	\$ 383.360.466	100,0%	100,0%

Cuadro 31. Cantidad de proyectos y montos AGENCIA aprobados por Fondo y tipo de instrumento. Valores absolutos y relativos. Año 2021.

Fondo / Tipo de Instrumento	Proyectos	Monto AGENCIA	% de proyectos	% de montos
FONARSEC	3	\$ 149.102.618	1,2%	18,1%
Orientado	3	\$ 149.102.618	1,2%	18,1%
FONCYT	223	\$ 438.861.416	88,5%	53,4%
Abierto	221	\$ 405.727.416	87,7%	49,3%
Orientado	2	\$ 33.134.000	0,8%	4,0%
FONTAR	26	\$ 234.257.848	10,3%	28,5%
Abierto	20	\$ 216.484.228	7,9%	26,3%
Orientado	6	\$ 17.773.620	2,4%	2,2%
Total general	252	\$ 822.221.882	100,0%	100,0%



CORRIENTES

Cuadro 32. Cantidad de proyectos y montos AGENCIA aprobados por Fondo e instrumento de financiamiento. Valores absolutos y relativos. Año 2021.

Fondo / Instrumento	Proyectos	Monto AGENCIA	% de proyectos	% de montos
FONCYT	17	\$ 31.292.188	94,4%	67,6%
PICT	13	\$ 20.022.188	72,2%	43,3%
PICT Aplicados	1	\$ 11.000.000	5,6%	23,8%
RC	3	\$ 270.000	16,7%	0,6%
FONTAR	1	\$ 14.992.633	5,6%	32,4%
ANR	1	\$ 14.992.633	5,6%	32,4%
Total general	18	\$ 46.284.820	100,0%	100,0%

Cuadro 33. Cantidad de proyectos y montos AGENCIA aprobados por Fondo y tipo de institución beneficiaria. Valores absolutos y relativos. Año 2021.

Fondo / Tipo de Institución Beneficiaria	Proyectos	Monto AGENCIA	% de proyectos	% de montos
FONCYT	17	\$ 31.292.188	94,4%	67,6%
Instituto del CONICET	8	\$ 13.131.563	44,4%	28,4%
Universidad Pública Nacional	6	\$ 17.890.625	33,3%	38,7%
Entidades organizadoras de RC	3	\$ 270.000	16,7%	0,6%
FONTAR	1	\$ 14.992.633	5,6%	32,4%
Empresa	1	\$ 14.992.633	5,6%	32,4%
Total general	18	\$ 46.284.820	100,0%	100,0%



Cuadro 34. Cantidad de proyectos y montos AGENCIA aprobados por área temática de proyectos FONCYT. Valores absolutos y relativos. Año 2021.

Área temática	Proyectos	Monto AGENCIA	% de proyectos	% de montos
Biodiversidad, Ecología, Genética y Evolución	3	\$ 3.661.875	17,6%	11,7%
Ciencias Biológicas de Células y Moléculas	1	\$ 108.000	5,9%	0,3%
Ciencias de la Tierra e Hidro-atmosféricas	2	\$ 13.165.625	11,8%	42,1%
Ciencias Sociales	1	\$ 54.000	5,9%	0,2%
Fisiología y Biología Experimental	1	\$ 1.063.125	5,9%	3,4%
Tecnología Agraria y Forestal	6	\$ 9.512.063	35,3%	30,4%
Tecnología de Alimentos	1	\$ 2.165.625	5,9%	6,9%
Tecnología Energética, Minera, Mecánica y de Materiales	1	\$ 498.750	5,9%	1,6%
Tecnología Pecuaria y Pesquera	1	\$ 1.063.125	5,9%	3,4%
Total general	17	\$ 31.292.188	100,0%	100,0%

Cuadro 35. Cantidad de proyectos y montos AGENCIA aprobados por rama de actividad económica de proyectos FONTAR. Valores absolutos y relativos. Año 2021.

Rama de actividad económica	Proyectos	Monto AGENCIA	% de proyectos	% de montos
Servicios informáticos y actividades conexas	1	\$ 14.992.633	100,0%	100,0%
Total general	1	\$ 14.992.633	100,0%	100,0%

Cuadro 36. Cantidad de proyectos y montos AGENCIA aprobados por Fondo y tipo de instrumento. Valores absolutos y relativos. Año 2021.

Fondo / Tipo de Instrumento	Proyectos	Monto AGENCIA	% de proyectos	% de montos
FONCYT	17	\$ 31.292.188	94,4%	67,6%
Abierto	17	\$ 31.292.188	94,4%	67,6%
FONTAR	1	\$ 14.992.633	5,6%	32,4%
Abierto	1	\$ 14.992.633	5,6%	32,4%
Total general	18	\$ 46.284.820	100,0%	100,0%



ENTRE RÍOS

Cuadro 37. Cantidad de proyectos y montos AGENCIA aprobados por Fondo e instrumento de financiamiento. Valores absolutos y relativos. Año 2021.

Fondo / Instrumento	Proyectos	Monto AGENCIA	% de proyectos	% de montos
FONCYT	17	\$ 13.927.338	100,0%	100,0%
PICT	10	\$ 7.528.763	58,8%	54,1%
PICT START UP	1	\$ 4.725.000	5,9%	33,9%
PRH - PIDRI		\$ 949.570		6,8%
RC	6	\$ 724.006	35,3%	5,2%
Total general	17	\$ 13.927.338	100,0%	100,0%

Cuadro 38. Cantidad de proyectos y montos AGENCIA aprobados por Fondo y tipo de institución beneficiaria. Valores absolutos y relativos. Año 2021.

Fondo / Tipo de Institución Beneficiaria	Proyectos	Monto AGENCIA	% de proyectos	% de montos
FONCYT	17	\$ 13.927.338	100,0%	100,0%
Instituto del CONICET	5	\$ 4.291.219	29,4%	30,8%
Organismo Público	2	\$ 5.784.188	11,8%	41,5%
Universidad Pública Nacional	3	\$ 2.629.176	17,6%	18,9%
Universidad Pública Provincial	1	\$ 498.750	5,9%	3,6%
Entidades organizadoras de RC	6	\$ 724.006	35,3%	5,2%
Total general	17	\$ 13.927.338	100,0%	100,0%



Cuadro 39. Cantidad de proyectos y montos AGENCIA aprobados por área temática de proyectos FONCYT. Valores absolutos y relativos. Año 2021.

Área temática	Proyectos	Monto AGENCIA	% de proyectos	% de montos
Biodiversidad, Ecología, Genética y Evolución	4	\$ 3.716.419	23,5%	26,7%
Ciencias Biológicas de Células y Moléculas	1	\$ 90.000	5,9%	0,6%
Ciencias de la Tierra e Hidro-atmosféricas	2	\$ 607.166	11,8%	4,4%
Ciencias Físicas, Matemáticas y Astronómicas	1	\$ 1.043.930	5,9%	7,5%
Ciencias Humanas	3	\$ 1.057.480	17,6%	7,6%
Fisiología y Biología Experimental	1	\$ 498.750	5,9%	3,6%
Medicina Humana y Salud Pública	1	\$ 498.750	5,9%	3,6%
Tecnología del Medio Ambiente	1	\$ 4.725.000	5,9%	33,9%
Tecnología Energética, Minera, Mecánica y de Materiales	1	\$ 498.750	5,9%	3,6%
Tecnología Pecuaria y Pesquera	2	\$ 1.191.094	11,8%	8,6%
Total general	17	\$ 13.927.338	100,0%	100,0%

Cuadro 40. Cantidad de proyectos y montos AGENCIA aprobados por Fondo y tipo de instrumento. Valores absolutos y relativos. Año 2021.

Fondo / Tipo de Instrumento	Proyectos	Monto AGENCIA	% de proyectos	% de montos
FONCYT	17	\$ 13.927.338	100,0%	100,0%
Abierto	17	\$ 13.927.338	100,0%	100,0%
Total general	17	\$ 13.927.338	100,0%	100,0%



FORMOSA

Cuadro 41. Cantidad de proyectos y montos AGENCIA aprobados por Fondo e instrumento de financiamiento. Valores absolutos y relativos. Año 2021.

Fondo / Instrumento	Proyectos	Monto AGENCIA	% de proyectos	% de montos
FONCYT	1	\$ 72.000	100,0%	100,0%
RC	1	\$ 72.000	100,0%	100,0%
Total general	1	\$ 72.000	100,0%	100,0%

Cuadro 42. Cantidad de proyectos y montos AGENCIA aprobados por Fondo y tipo de institución beneficiaria. Valores absolutos y relativos. Año 2021.

Fondo / Tipo de Institución Beneficiaria	Proyectos	Monto AGENCIA	% de proyectos	% de montos
FONCYT	1	\$ 72.000	100,0%	100,0%
Entidades organizadoras de RC	1	\$ 72.000	100,0%	100,0%
Total general	1	\$ 72.000	100,0%	100,0%

Cuadro 43. Cantidad de proyectos y montos AGENCIA aprobados por área temática de proyectos FONCYT. Valores absolutos y relativos. Año 2021.

Área temática	Proyectos	Monto AGENCIA	% de proyectos	% de montos
Ciencias Físicas, Matemáticas y Astronómicas	1	\$ 72.000	100,0%	100,0%
Total general	1	\$ 72.000	100,0%	100,0%

Cuadro 44. Cantidad de proyectos y montos AGENCIA aprobados por Fondo y tipo de instrumento. Valores absolutos y relativos. Año 2021.

Fondo / Tipo de Instrumento	Proyectos	Monto AGENCIA	% de proyectos	% de montos
FONCYT	1	\$ 72.000	100,0%	100,0%
Abierto	1	\$ 72.000	100,0%	100,0%
Total general	1	\$ 72.000	100,0%	100,0%



JUJUY

Cuadro 45. Cantidad de proyectos y montos AGENCIA aprobados por Fondo e instrumento de financiamiento. Valores absolutos y relativos. Año 2021.

Fondo / Instrumento	Proyectos	Monto AGENCIA	% de proyectos	% de montos
FONCYT	8	\$ 8.881.556	100,0%	100,0%
PICT	6	\$ 6.870.806	75,0%	77,4%
PRH - PIDRI		\$ 1.878.000		21,1%
RC	2	\$ 132.750	25,0%	1,5%
Total general	8	\$ 8.881.556	100,0%	100,0%

Cuadro 46. Cantidad de proyectos y montos AGENCIA aprobados por Fondo y tipo de institución beneficiaria. Valores absolutos y relativos. Año 2021.

Fondo / Tipo de Institución Beneficiaria	Proyectos	Monto AGENCIA	% de proyectos	% de montos
FONCYT	8	\$ 8.881.556	100,0%	100,0%
Instituto del CONICET	4	\$ 4.226.119	50,0%	47,6%
Universidad Pública Nacional	2	\$ 4.522.688	25,0%	50,9%
Entidades organizadoras de RC	2	\$ 132.750	25,0%	1,5%
Total general	8	\$ 8.881.556	100,0%	100,0%



Cuadro 47. Cantidad de proyectos y montos AGENCIA aprobados por área temática de proyectos FONCYT. Valores absolutos y relativos. Año 2021.

Área temática	Proyectos	Monto AGENCIA	% de proyectos	% de montos
Biodiversidad, Ecología, Genética y Evolución	1	\$ 1.748.750	12,5%	19,7%
Ciencias de la Tierra e Hidro-atmosféricas	1	\$ 1.690.994	12,5%	19,0%
Ciencias Humanas	3	\$ 631.500	37,5%	7,1%
Ciencias Químicas	1	\$ 498.750	12,5%	5,6%
Medicina Humana y Salud Pública	1	\$ 2.145.938	12,5%	24,2%
Tecnología Química	1	\$ 2.165.625	12,5%	24,4%
Total general	8	\$ 8.881.556	100,0%	100,0%

Cuadro 48. Cantidad de proyectos y montos AGENCIA aprobados por Fondo y tipo de instrumento. Valores absolutos y relativos. Año 2021.

Fondo / Tipo de Instrumento	Proyectos	Monto AGENCIA	% de proyectos	% de montos
FONCYT	8	\$ 8.881.556	100,0%	100,0%
Abierto	8	\$ 8.881.556	100,0%	100,0%
Total general	8	\$ 8.881.556	100,0%	100,0%



LA PAMPA

Cuadro 49. Cantidad de proyectos y montos AGENCIA aprobados por Fondo e instrumento de financiamiento. Valores absolutos y relativos. Año 2021.

Fondo / Instrumento	Proyectos	Monto AGENCIA	% de proyectos	% de montos
FONCYT	10	\$ 9.166.875	100,0%	100,0%
PICT	8	\$ 8.964.375	80,0%	97,8%
RC	2	\$ 202.500	20,0%	2,2%
Total general	10	\$ 9.166.875	100,0%	100,0%

Cuadro 50. Cantidad de proyectos y montos AGENCIA aprobados por Fondo y tipo de institución beneficiaria. Valores absolutos y relativos. Año 2021.

Fondo / Tipo de Institución Beneficiaria	Proyectos	Monto AGENCIA	% de proyectos	% de montos
FONCYT	10	\$ 9.166.875	100,0%	100,0%
Instituto del CONICET	4	\$ 4.908.750	40,0%	53,5%
Organismo Público	1	\$ 2.559.375	10,0%	27,9%
Universidad Pública Nacional	3	\$ 1.496.250	30,0%	16,3%
Entidades organizadoras de RC	2	\$ 202.500	20,0%	2,2%
Total general	10	\$ 9.166.875	100,0%	100,0%



Cuadro 51. Cantidad de proyectos y montos AGENCIA aprobados por área temática de proyectos FONCYT. Valores absolutos y relativos. Año 2021.

Área temática	Proyectos	Monto AGENCIA	% de proyectos	% de montos
Ciencias de la Tierra e Hidro-atmosféricas	1	\$ 2.559.375	10,0%	27,9%
Ciencias Físicas, Matemáticas y Astronómicas	1	\$ 498.750	10,0%	5,4%
Ciencias Humanas	2	\$ 868.500	20,0%	9,5%
Tecnología Agraria y Forestal	4	\$ 4.620.000	40,0%	50,4%
Tecnología Pecuaria y Pesquera	2	\$ 620.250	20,0%	6,8%
Total general	10	\$ 9.166.875	100,0%	100,0%

Cuadro 52. Cantidad de proyectos y montos AGENCIA aprobados por Fondo y tipo de instrumento. Valores absolutos y relativos. Año 2021.

Fondo / Tipo de Instrumento	Proyectos	Monto AGENCIA	% de proyectos	% de montos
FONCYT	10	\$ 9.166.875	100,0%	100,0%
Abierto	10	\$ 9.166.875	100,0%	100,0%
Total general	10	\$ 9.166.875	100,0%	100,0%



LA RIOJA

Cuadro 53. Cantidad de proyectos y montos AGENCIA aprobados por Fondo e instrumento de financiamiento. Valores absolutos y relativos. Año 2021.

Fondo / Instrumento	Proyectos	Monto AGENCIA	% de proyectos	% de montos
FONCYT	5	\$ 7.031.625	100,0%	100,0%
PICT	4	\$ 6.995.625	80,0%	99,5%
RC	1	\$ 36.000	20,0%	0,5%
Total general	5	\$ 7.031.625	100,0%	100,0%

Cuadro 54. Cantidad de proyectos y montos AGENCIA aprobados por Fondo y tipo de institución beneficiaria. Valores absolutos y relativos. Año 2021.

Fondo / Tipo de Institución Beneficiaria	Proyectos	Monto AGENCIA	% de proyectos	% de montos
FONCYT	5	\$ 7.031.625	100,0%	100,0%
Instituto de Investigación	1	\$ 498.750	20,0%	7,1%
Instituto del CONICET	2	\$ 4.331.250	40,0%	61,6%
Universidad Pública Nacional	1	\$ 2.165.625	20,0%	30,8%
Entidades organizadoras de RC	1	\$ 36.000	20,0%	0,5%
Total general	5	\$ 7.031.625	100,0%	100,0%

Nota: La categoría Instituto de Investigación puede incorporar institutos de CONICET de doble dependencia, en los cuales el Beneficiario expresado al momento de la solicitud no es el CONICET sino la contraparte.



Cuadro 55. Cantidad de proyectos y montos AGENCIA aprobados por área temática de proyectos FONCYT. Valores absolutos y relativos. Año 2021.

Área temática	Proyectos	Monto AGENCIA	% de proyectos	% de montos
Biodiversidad, Ecología, Genética y Evolución	1	\$ 2.165.625	20,0%	30,8%
Ciencias de la Tierra e Hidro-atmosféricas	2	\$ 2.664.375	40,0%	37,9%
Ciencias Sociales	1	\$ 36.000	20,0%	0,5%
Tecnología Agraria y Forestal	1	\$ 2.165.625	20,0%	30,8%
Total general	5	\$ 7.031.625	100,0%	100,0%

Cuadro 56. Cantidad de proyectos y montos AGENCIA aprobados por Fondo y tipo de instrumento. Valores absolutos y relativos. Año 2021.

Fondo / Tipo de Instrumento	Proyectos	Monto AGENCIA	% de proyectos	% de montos
FONCYT	5	\$ 7.031.625	100,0%	100,0%
Abierto	5	\$ 7.031.625	100,0%	100,0%
Total general	5	\$ 7.031.625	100,0%	100,0%



MENDOZA

Cuadro 57. Cantidad de proyectos y montos AGENCIA aprobados por Fondo e instrumento de financiamiento. Valores absolutos y relativos. Año 2021.

Fondo / Instrumento	Proyectos	Monto AGENCIA	% de proyectos	% de montos
FONCYT	61	\$ 102.103.798	98,4%	92,5%
IP-COVID 19		\$ 1.200.000		1,1%
PICT	46	\$ 61.573.386	74,2%	55,8%
PICT Aplicados	3	\$ 33.000.000	4,8%	29,9%
PME		\$ 4.382.625		4,0%
PRH - PIDRI		\$ 749.892		0,7%
RC	12	\$ 1.197.895	19,4%	1,1%
FONTAR	1	\$ 8.250.000	1,6%	7,5%
ANR + AR	1	\$ 8.250.000	1,6%	7,5%
Total general	62	\$ 110.353.798	100,0%	100,0%

Cuadro 58. Cantidad de proyectos y montos AGENCIA aprobados por Fondo y tipo de institución beneficiaria. Valores absolutos y relativos. Año 2021.

Fondo / Tipo de Institución Beneficiaria	Proyectos	Monto AGENCIA	% de proyectos	% de montos
FONCYT	61	\$ 102.103.798	98,4%	92,5%
Instituto de Investigación	3	\$ 13.643.546	4,8%	12,4%
Instituto del CONICET	39	\$ 70.328.090	62,9%	63,7%
Organismo Público	1	\$ 498.750	1,6%	0,5%
Universidad Pública Nacional	6	\$ 16.435.517	9,7%	14,9%
Entidades organizadoras de RC	12	\$ 1.197.895	19,4%	1,1%
FONTAR	1	\$ 8.250.000	1,6%	7,5%
Empresa	1	\$ 8.250.000	1,6%	7,5%
Total general	62	\$ 110.353.798	100,0%	100,0%

Nota: La categoría Instituto de Investigación puede incorporar institutos de CONICET de doble dependencia, en los cuales el Beneficiario expresado al momento de la solicitud no es el CONICET sino la contraparte.



Cuadro 59. Cantidad de proyectos y montos AGENCIA aprobados por área temática de proyectos FONCYT. Valores absolutos y relativos. Año 2021.

Área temática	Proyectos	Monto AGENCIA	% de proyectos	% de montos
Biodiversidad, Ecología, Genética y Evolución	5	\$ 5.692.047	8,2%	5,6%
Ciencias Biológicas de Células y Moléculas	12	\$ 22.619.267	19,7%	22,2%
Ciencias de la Tierra e Hidro-atmosféricas	10	\$ 12.377.496	16,4%	12,1%
Ciencias Económicas y Derecho	1	\$ 108.000	1,6%	0,1%
Ciencias Físicas, Matemáticas y Astronómicas	1	\$ 498.750	1,6%	0,5%
Ciencias Humanas	8	\$ 8.203.406	13,1%	8,0%
Ciencias Médicas I: Inmunología, Enfermedades Infecciosas, Oncología y Hematología	6	\$ 16.951.250	9,8%	16,6%
Ciencias Médicas II: Fisiología y Fisiopatología de Tejidos, Órganos y Sistemas de Órganos	1	\$ 498.750	1,6%	0,5%
Ciencias Químicas	2	\$ 2.500.313	3,3%	2,4%
Ciencias Sociales	3	\$ 261.895	4,9%	0,3%
Fisiología y Biología Experimental	2	\$ 2.126.250	3,3%	2,1%
Medicina Humana y Salud Pública	1	\$ 2.165.625	1,6%	2,1%
Tecnología Agraria y Forestal	3	\$ 7.545.750	4,9%	7,4%
Tecnología de Alimentos	3	\$ 15.725.000	4,9%	15,4%
Tecnología del Medio Ambiente	2	\$ 2.664.375	3,3%	2,6%
Tecnología Pecuaria y Pesquera	1	\$ 2.165.625	1,6%	2,1%
Total general	61	\$ 102.103.798	100,0%	100,0%



Cuadro 60. Cantidad de proyectos y montos AGENCIA aprobados por rama de actividad económica de proyectos FONTAR. Valores absolutos y relativos. Año 2021

Rama de actividad económica	Proyectos	Monto AGENCIA	% de proyectos	% de montos
Servicios informáticos y actividades conexas	1	\$ 8.250.000	100,0%	100,0%
Total general	1	\$ 8.250.000	100,0%	100,0%

Cuadro 61. Cantidad de proyectos y montos AGENCIA aprobados por Fondo y tipo de instrumento. Valores absolutos y relativos. Año 2021.

Fondo / Tipo de Instrumento	Proyectos	Monto AGENCIA	% de proyectos	% de montos
FONCYT	61	\$ 102.103.798	98,4%	92,5%
Abierto	61	\$ 100.903.798	98,4%	91,4%
Orientado		\$ 1.200.000		1,1%
FONTAR	1	\$ 8.250.000	1,6%	7,5%
Orientado	1	\$ 8.250.000	1,6%	7,5%
Total general	62	\$ 110.353.798	100,0%	100,0%



MISIONES

Cuadro 62. Cantidad de proyectos y montos AGENCIA aprobados por Fondo e instrumento de financiamiento. Valores absolutos y relativos. Año 2021.

Fondo / Instrumento	Proyectos	Monto AGENCIA	% de proyectos	% de montos
FONARSEC	1	\$ 20.000.000	5,3%	56,1%
PE en Producción Pública de Medicamentos	1	\$ 20.000.000	5,3%	56,1%
FONCYT	18	\$ 15.661.153	94,7%	43,9%
PICT	14	\$ 15.076.163	73,7%	42,3%
RC	4	\$ 584.990	21,1%	1,6%
Total general	19	\$ 35.661.153	100,0%	100,0%

Cuadro 63. Cantidad de proyectos y montos AGENCIA aprobados por Fondo y tipo de institución beneficiaria. Valores absolutos y relativos. Año 2021.

Fondo / Tipo de Institución Beneficiaria	Proyectos	Monto AGENCIA	% de proyectos	% de montos
FONARSEC	1	\$ 20.000.000	5,3%	56,1%
Organismo Público	1	\$ 20.000.000	5,3%	56,1%
FONCYT	18	\$ 15.661.153	94,7%	43,9%
Instituto del CONICET	7	\$ 7.783.125	36,8%	21,8%
Organismo Público	1	\$ 488.250	5,3%	1,4%
Universidad Privada	1	\$ 1.299.375	5,3%	3,6%
Universidad Pública Nacional	5	\$ 5.505.413	26,3%	15,4%
Entidades organizadoras de RC	4	\$ 584.990	21,1%	1,6%
Total general	19	\$ 35.661.153	100,0%	100,0%



Cuadro 64. Cantidad de proyectos y montos AGENCIA aprobados por área temática de proyectos FONCYT. Valores absolutos y relativos. Año 2021.

Área temática	Proyectos	Monto AGENCIA	% de proyectos	% de montos
Biodiversidad, Ecología, Genética y Evolución	12	\$ 12.131.653	66,7%	77,5%
Ciencias Sociales	2	\$ 1.371.375	11,1%	8,8%
Tecnología Agraria y Forestal	1	\$ 1.063.125	5,6%	6,8%
Tecnología del Medio Ambiente	2	\$ 606.750	11,1%	3,9%
Tecnología Pecuaria y Pesquera	1	\$ 488.250	5,6%	3,1%
Total general	18	\$ 15.661.153	100,0%	100,0%

Cuadro 65. Cantidad de proyectos y montos AGENCIA aprobados por rama de actividad económica de proyectos FONARSEC. Valores absolutos y relativos. Año 2021

Rama de actividad económica	Proyectos	Monto AGENCIA	% de proyectos	% de montos
Investigación y desarrollo	1	\$ 20.000.000	100,0%	100,0%
Total general	1	\$ 20.000.000	100,0%	100,0%

Cuadro 66. Cantidad de proyectos y montos AGENCIA aprobados por Fondo y tipo de instrumento. Valores absolutos y relativos. Año 2021.

Fondo / Tipo de Instrumento	Proyectos	Monto AGENCIA	% de proyectos	% de montos
FONARSEC	1	\$ 20.000.000	5,3%	56,1%
Orientado	1	\$ 20.000.000	5,3%	56,1%
FONCYT	18	\$ 15.661.153	94,7%	43,9%
Abierto	18	\$ 15.661.153	94,7%	43,9%
Total general	19	\$ 35.661.153	100,0%	100,0%



NEUQUÉN

Cuadro 67. Cantidad de proyectos y montos AGENCIA aprobados por Fondo e instrumento de financiamiento. Valores absolutos y relativos. Año 2021.

Fondo / Instrumento	Proyectos	Monto AGENCIA	% de proyectos	% de montos
FONCYT	16	\$ 23.069.094	100,0%	100,0%
PICT	8	\$ 11.330.025	50,0%	49,1%
PICT Aplicados	1	\$ 10.995.411	6,3%	47,7%
RC	7	\$ 743.658	43,8%	3,2%
Total general	16	\$ 23.069.094	100,0%	100,0%

Cuadro 68. Cantidad de proyectos y montos AGENCIA aprobados por Fondo y tipo de institución beneficiaria. Valores absolutos y relativos. Año 2021.

Fondo / Tipo de Institución Beneficiaria	Proyectos	Monto AGENCIA	% de proyectos	% de montos
FONCYT	16	\$ 23.069.094	100,0%	100,0%
Instituto del CONICET	8	\$ 21.826.686	50,0%	94,6%
Universidad Pública Nacional	1	\$ 498.750	6,3%	2,2%
Entidades organizadoras de RC	7	\$ 743.658	43,8%	3,2%
Total general	16	\$ 23.069.094	100,0%	100,0%



Cuadro 69. Cantidad de proyectos y montos AGENCIA aprobados por área temática de proyectos FONCYT. Valores absolutos y relativos. Año 2021.

Área temática	Proyectos	Monto AGENCIA	% de proyectos	% de montos
Biodiversidad, Ecología, Genética y Evolución	2	\$ 1.384.688	12,5%	6,0%
Ciencias Biológicas de Células y Moléculas	1	\$ 473.813	6,3%	2,1%
Ciencias de la Tierra e Hidro-atmosféricas	1	\$ 72.000	6,3%	0,3%
Ciencias Físicas, Matemáticas y Astronómicas	2	\$ 270.000	12,5%	1,2%
Ciencias Humanas	2	\$ 221.658	12,5%	1,0%
Ciencias Sociales	3	\$ 1.474.650	18,8%	6,4%
Fisiología y Biología Experimental	1	\$ 10.995.411	6,3%	47,7%
Tecnología de Alimentos	2	\$ 5.118.750	12,5%	22,2%
Tecnología del Medio Ambiente	1	\$ 498.750	6,3%	2,2%
Tecnología Química	1	\$ 2.559.375	6,3%	11,1%
Total general	16	\$ 23.069.094	100,0%	100,0%

Cuadro 70. Cantidad de proyectos y montos AGENCIA aprobados por Fondo y tipo de instrumento. Valores absolutos y relativos. Año 2021.

Fondo / Tipo de Instrumento	Proyectos	Monto AGENCIA	% de proyectos	% de montos
FONCYT	16	\$ 23.069.094	100,0%	100,0%
Abierto	16	\$ 23.069.094	100,0%	100,0%
Total general	16	\$ 23.069.094	100,0%	100,0%



RÍO NEGRO

Cuadro 71. Cantidad de proyectos y montos AGENCIA aprobados por Fondo e instrumento de financiamiento. Valores absolutos y relativos. Año 2021.

Fondo / Instrumento	Proyectos	Monto AGENCIA	% de proyectos	% de montos
FONARSEC	2	\$ 84.834.704	2,7%	30,6%
PE en Producción Pública de Medicamentos	2	\$ 84.834.704	2,7%	30,6%
FONCYT	70	\$ 142.782.034	94,6%	51,5%
PICT	57	\$ 97.013.346	77,0%	35,0%
PICT Aplicados	3	\$ 27.878.825	4,1%	10,0%
PME		\$ 13.841.221		5,0%
PRH - PIDRI		\$ 3.033.646		1,1%
RC	10	\$ 1.014.997	13,5%	0,4%
FONTAR	2	\$ 49.885.875	2,7%	18,0%
ANR	1	\$ 15.000.000	1,4%	5,4%
ANR Asociativos	1	\$ 34.885.875	1,4%	12,6%
Total general	74	\$ 277.502.613	100,0%	100,0%



Cuadro 72. Cantidad de proyectos y montos AGENCIA aprobados por Fondo y tipo de institución beneficiaria. Valores absolutos y relativos. Año 2021.

Fondo / Tipo de Institución Beneficiaria	Proyectos	Monto AGENCIA	% de proyectos	% de montos
FONARSEC	2	\$ 84.834.704	2,7%	30,6%
Empresa	1	\$ 19.836.690	1,4%	7,1%
Organismo Público	1	\$ 64.998.014	1,4%	23,4%
FONCYT	70	\$ 142.782.034	94,6%	51,5%
Instituto del CONICET	25	\$ 59.037.968	33,8%	21,3%
Organismo Público	28	\$ 71.891.586	37,8%	25,9%
Universidad Pública Nacional	7	\$ 10.837.484	9,5%	3,9%
Entidades organizadoras de RC	10	\$ 1.014.997	13,5%	0,4%
FONTAR	2	\$ 49.885.875	2,7%	18,0%
Asociativo	1	\$ 34.885.875	1,4%	12,6%
Empresa	1	\$ 15.000.000	1,4%	5,4%
Total general	74	\$ 277.502.613	100,0%	100,0%



Cuadro 73. Cantidad de proyectos y montos AGENCIA aprobados por área temática de proyectos FONCYT. Valores absolutos y relativos. Año 2021.

Área temática	Proyectos	Monto AGENCIA	% de proyectos	% de montos
Biodiversidad, Ecología, Genética y Evolución	9	\$ 18.250.130	12,9%	12,8%
Ciencias Biológicas de Células y Moléculas		\$ 900.006		0,6%
Ciencias de la Tierra e Hidro-atmosféricas	6	\$ 9.663.750	8,6%	6,8%
Ciencias Económicas y Derecho	1	\$ 494.156	1,4%	0,3%
Ciencias Físicas, Matemáticas y Astronómicas	9	\$ 15.697.500	12,9%	11,0%
Ciencias Humanas	4	\$ 8.295.000	5,7%	5,8%
Ciencias Médicas I: Inmunología, Enfermedades Infecciosas, Oncología y Hematología	2	\$ 2.716.875	2,9%	1,9%
Ciencias Médicas II: Fisiología y Fisiopatología de Tejidos, Órganos y Sistemas de Órganos	1	\$ 2.165.625	1,4%	1,5%
Ciencias Sociales	10	\$ 4.718.647	14,3%	3,3%
Fisiología y Biología Experimental	1	\$ 2.091.797	1,4%	1,5%
Multidisciplinarios	2	\$ 3.553.988	2,9%	2,5%
Tecnología Agraria y Forestal	11	\$ 35.154.840	15,7%	24,6%
Tecnología de Alimentos	1	\$ 63.000	1,4%	0,0%
Tecnología del Medio Ambiente	4	\$ 5.893.125	5,7%	4,1%
Tecnología Energética, Minera, Mecánica y de Materiales	6	\$ 26.082.909	8,6%	18,3%
Tecnología Informática, de las Comunicaciones y Electrónica	1	\$ 2.044.000	1,4%	1,4%
Tecnología Pecuaria y Pesquera	2	\$ 4.996.688	2,9%	3,5%
Total general	70	\$ 142.782.034	100,0%	100,0%



Cuadro 74. Cantidad de proyectos y montos AGENCIA aprobados por rama de actividad económica de proyectos FONTAR-FONARSEC. Valores absolutos y relativos. Año 2021.

Rama de actividad económica	Proyectos	Monto AGENCIA	% de proyectos	% de montos
Coque, productos de la refinación del petróleo y combustible nuclear	1	\$ 15.000.000	25,0%	11,1%
Electricidad, gas, vapor y agua caliente	1	\$ 34.885.875	25,0%	25,9%
Sustancias y productos químicos	2	\$ 84.834.704	50,0%	63,0%
Total general	4	\$ 134.720.579	100,0%	100,0%

Cuadro 75. Cantidad de proyectos y montos AGENCIA aprobados por Fondo y tipo de instrumento. Valores absolutos y relativos. Año 2021.

Fondo / Tipo de Instrumento	Proyectos	Monto AGENCIA	% de proyectos	% de montos
FONARSEC	2	\$ 84.834.704	2,7%	30,6%
Orientado	2	\$ 84.834.704	2,7%	30,6%
FONCYT	70	\$ 142.782.034	94,6%	51,5%
Abierto	70	\$ 142.782.034	94,6%	51,5%
FONTAR	2	\$ 49.885.875	2,7%	18,0%
Abierto	2	\$ 49.885.875	2,7%	18,0%
Total general	74	\$ 277.502.613	100,0%	100,0%



SALTA

Cuadro 76. Cantidad de proyectos y montos AGENCIA aprobados por Fondo e instrumento de financiamiento. Valores absolutos y relativos. Año 2021.

Fondo / Instrumento	Proyectos	Monto AGENCIA	% de proyectos	% de montos
FONCYT	23	\$ 65.027.813	95,8%	93,0%
IP-COVID 19		\$ 1.520.000		2,2%
PICT	18	\$ 17.084.813	75,0%	24,4%
PICT Aplicados	2	\$ 22.000.000	8,3%	31,4%
PICT START UP	1	\$ 2.835.000	4,2%	4,1%
PME		\$ 21.390.000		30,6%
RC	2	\$ 198.000	8,3%	0,3%
FONTAR	1	\$ 4.925.700	4,2%	7,0%
RRHH AC	1	\$ 4.925.700	4,2%	7,0%
Total general	24	\$ 69.953.513	100,0%	100,0%

Cuadro 77. Cantidad de proyectos y montos AGENCIA aprobados por Fondo y tipo de institución beneficiaria. Valores absolutos y relativos. Año 2021.

Fondo / Tipo de Institución Beneficiaria	Proyectos	Monto AGENCIA	% de proyectos	% de montos
FONCYT	23	\$ 65.027.813	95,8%	93,0%
Asociativo		\$ 1.520.000		2,2%
Instituto del CONICET	14	\$ 55.664.500	58,3%	79,6%
Organismo Público	2	\$ 1.561.875	8,3%	2,2%
Universidad Pública Nacional	5	\$ 6.083.438	20,8%	8,7%
Entidades organizadoras de RC	2	\$ 198.000	8,3%	0,3%
FONTAR	1	\$ 4.925.700	4,2%	7,0%
Empresa	1	\$ 4.925.700	4,2%	7,0%
Total general	24	\$ 69.953.513	100,0%	100,0%



Cuadro 78. Cantidad de proyectos y montos AGENCIA aprobados por área temática de proyectos FONCYT. Valores absolutos y relativos. Año 2021.

Área temática	Proyectos	Monto AGENCIA	% de proyectos	% de montos
Biodiversidad, Ecología, Genética y Evolución	1	\$ 420.000	4,3%	0,6%
Ciencias Biológicas de Células y Moléculas	3	\$ 1.624.875	13,0%	2,5%
Ciencias de la Tierra e Hidro-atmosféricas	4	\$ 2.559.375	17,4%	3,9%
Ciencias Médicas I: Inmunología, Enfermedades Infecciosas, Oncología y Hematología	5	\$ 15.620.000	21,7%	24,0%
Ciencias Sociales	3	\$ 1.846.500	13,0%	2,8%
Medicina Humana y Salud Pública		\$ 1.520.000		2,3%
Tecnología Agraria y Forestal	1	\$ 1.063.125	4,3%	1,6%
Tecnología de Alimentos	2	\$ 12.052.625	8,7%	18,5%
Tecnología del Medio Ambiente	1	\$ 1.038.188	4,3%	1,6%
Tecnología Energética, Minera, Mecánica y de Materiales	2	\$ 26.784.375	8,7%	41,2%
Tecnología Pecuaria y Pesquera	1	\$ 498.750	4,3%	0,8%
Total general	23	\$ 65.027.813	100,0%	100,0%

Cuadro 79. Cantidad de proyectos y montos AGENCIA aprobados por rama de actividad económica de proyectos FONTAR. Valores absolutos y relativos. Año 2021.

Rama de actividad económica	Proyectos	Monto AGENCIA	% de proyectos	% de montos
Investigación y desarrollo	1	\$ 4.925.700	100,0%	100,0%
Total general	1	\$ 4.925.700	100,0%	100,0%

Cuadro 80. Cantidad de proyectos y montos AGENCIA aprobados por Fondo y tipo de instrumento. Valores absolutos y relativos. Año 2021.

Fondo / Tipo de Instrumento	Proyectos	Monto AGENCIA	% de proyectos	% de montos
FONCYT	23	\$ 65.027.813	95,8%	93,0%
Abierto	23	\$ 63.507.813	95,8%	90,8%
Orientado		\$ 1.520.000		2,2%
FONTAR	1	\$ 4.925.700	4,2%	7,0%
Abierto	1	\$ 4.925.700	4,2%	7,0%
Total general	24	\$ 69.953.513	100,0%	100,0%



SAN JUAN

Cuadro 81. Cantidad de proyectos y montos AGENCIA aprobados por Fondo e instrumento de financiamiento. Valores absolutos y relativos. Año 2021.

Fondo / Instrumento	Proyectos	Monto AGENCIA	% de proyectos	% de montos
FONARSEC		\$ 260.000		0,7%
IP-COVID 19		\$ 260.000		0,7%
FONCYT	18	\$ 23.639.543	90,0%	64,1%
PICT	16	\$ 23.383.043	80,0%	63,4%
RC	2	\$ 256.500	10,0%	0,7%
FONTAR	2	\$ 12.957.031	10,0%	35,2%
ANR + AR	1	\$ 5.054.315	5,0%	13,7%
ANR Asociativos	1	\$ 7.902.716	5,0%	21,4%
Total general	20	\$ 36.856.574	100,0%	100,0%

Cuadro 82. Cantidad de proyectos y montos AGENCIA aprobados por Fondo y tipo de institución beneficiaria. Valores absolutos y relativos. Año 2021.

Fondo / Tipo de Institución Beneficiaria	Proyectos	Monto AGENCIA	% de proyectos	% de montos
FONARSEC		\$ 260.000		0,7%
Hospital Público		\$ 260.000		0,7%
FONCYT	18	\$ 23.639.543	90,0%	64,1%
Instituto del CONICET	3	\$ 4.798.043	15,0%	13,0%
Universidad Privada	1	\$ 498.750	5,0%	1,4%
Universidad Pública Nacional	12	\$ 18.086.250	60,0%	49,1%
Entidades organizadoras de RC	2	\$ 256.500	10,0%	0,7%
FONTAR	2	\$ 12.957.031	10,0%	35,2%
Asociativo	1	\$ 7.902.716	5,0%	21,4%
Empresa	1	\$ 5.054.315	5,0%	13,7%
Total general	20	\$ 36.856.574	100,0%	100,0%



Cuadro 83. Cantidad de proyectos y montos AGENCIA aprobados por área temática de proyectos FONCYT. Valores absolutos y relativos. Año 2021.

Área temática	Proyectos	Monto AGENCIA	% de proyectos	% de montos
Biodiversidad, Ecología, Genética y Evolución	1	\$ 1.063.125	5,6%	4,5%
Ciencias Biológicas de Células y Moléculas	1	\$ 1.063.125	5,6%	4,5%
Ciencias de la Tierra e Hidro-atmosféricas	6	\$ 8.735.543	33,3%	37,0%
Ciencias Químicas	1	\$ 498.750	5,6%	2,1%
Ciencias Sociales	1	\$ 787.500	5,6%	3,3%
Medicina Humana y Salud Pública	1	\$ 498.750	5,6%	2,1%
Tecnología del Medio Ambiente	1	\$ 2.559.375	5,6%	10,8%
Tecnología Energética, Minera, Mecánica y de Materiales	1	\$ 2.559.375	5,6%	10,8%
Tecnología Informática, de las Comunicaciones y Electrónica	5	\$ 5.874.000	27,8%	24,8%
Total general	18	\$ 23.639.543	100,0%	100,0%

Cuadro 84. Cantidad de proyectos y montos AGENCIA aprobados por rama de actividad económica de proyectos FONTAR-FONARSEC. Valores absolutos y relativos. Año 2021.

Rama de actividad económica	Proyectos	Monto AGENCIA	% de proyectos	% de montos
Instrumentos médicos, ópticos y de precisión		\$ 260.000		2,0%
Servicios sociales y de salud	1	\$ 5.054.315	50,0%	38,2%
Vehículos automotores, remolques y semirremolques	1	\$ 7.902.716	50,0%	59,8%
Total general	2	\$ 13.217.031	100,0%	100,0%

Cuadro 85. Cantidad de proyectos y montos AGENCIA aprobados por Fondo y tipo de instrumento. Valores absolutos y relativos. Año 2021.

Fondo / Tipo de Instrumento	Proyectos	Monto AGENCIA	% de proyectos	% de montos
FONARSEC		\$ 260.000		0,7%
Orientado		\$ 260.000		0,7%
FONCYT	18	\$ 23.639.543	90,0%	64,1%
Abierto	18	\$ 23.639.543	90,0%	64,1%
FONTAR	2	\$ 12.957.031	10,0%	35,2%
Abierto	1	\$ 7.902.716	5,0%	21,4%
Orientado	1	\$ 5.054.315	5,0%	13,7%
Total general	20	\$ 36.856.574	100,0%	100,0%



SAN LUIS

Cuadro 86. Cantidad de proyectos y montos AGENCIA aprobados por Fondo e instrumento de financiamiento. Valores absolutos y relativos. Año 2021.

Fondo / Instrumento	Proyectos	Monto AGENCIA	% de proyectos	% de montos
FONCYT	16	\$ 81.336.723	100,0%	100,0%
PICT	10	\$ 14.680.444	62,5%	18,0%
PICT Aplicados	1	\$ 10.997.000	6,3%	13,5%
PICT START UP	2	\$ 4.252.500	12,5%	5,2%
PME		\$ 51.120.779		62,9%
RC	3	\$ 286.000	18,8%	0,4%
Total general	16	\$ 81.336.723	100,0%	100,0%

Cuadro 87. Cantidad de proyectos y montos AGENCIA aprobados por Fondo y tipo de institución beneficiaria. Valores absolutos y relativos. Año 2021.

Fondo / Tipo de Institución Beneficiaria	Proyectos	Monto AGENCIA	% de proyectos	% de montos
FONCYT	16	\$ 81.336.723	100,0%	100,0%
Instituto del CONICET	1	\$ 10.997.000	6,3%	13,5%
Universidad Privada	1	\$ 1.417.500	6,3%	1,7%
Universidad Pública Nacional	11	\$ 68.636.223	68,8%	84,4%
Entidades organizadoras de RC	3	\$ 286.000	18,8%	0,4%
Total general	16	\$ 81.336.723	100,0%	100,0%



Cuadro 88. Cantidad de proyectos y montos AGENCIA aprobados por área temática de proyectos FONCYT. Valores absolutos y relativos. Año 2021.

Área temática	Proyectos	Monto AGENCIA	% de proyectos	% de montos
Ciencias Biológicas de Células y Moléculas	1	\$ 1.063.125	6,3%	1,3%
Ciencias de la Tierra e Hidro-atmosféricas	1	\$ 498.750	6,3%	0,6%
Ciencias Físicas, Matemáticas y Astronómicas	1	\$ 1.063.125	6,3%	1,3%
Ciencias Humanas	4	\$ 1.893.944	25,0%	2,3%
Ciencias Médicas I: Inmunología, Enfermedades Infecciosas, Oncología y Hematología	2	\$ 3.583.125	12,5%	4,4%
Ciencias Químicas	3	\$ 5.223.750	18,8%	6,4%
Tecnología Agraria y Forestal	1	\$ 498.750	6,3%	0,6%
Tecnología del Medio Ambiente	1	\$ 10.997.000	6,3%	13,5%
Tecnología Energética, Minera, Mecánica y de Materiales	2	\$ 56.515.154	12,5%	69,5%
Total general	16	\$ 81.336.723	100,0%	100,0%



Cuadro 89. Cantidad de proyectos y montos AGENCIA aprobados por Fondo y tipo de instrumento. Valores absolutos y relativos. Año 2021.

Fondo / Tipo de Instrumento	Proyectos	Monto AGENCIA	% de proyectos	% de montos
FONCYT	16	\$ 81.336.723	100,0%	100,0%
Abierto	16	\$ 81.336.723	100,0%	100,0%
Total general	16	\$ 81.336.723	100,0%	100,0%

SANTA CRUZ

Cuadro 90. Cantidad de proyectos y montos AGENCIA aprobados por Fondo e instrumento de financiamiento. Valores absolutos y relativos. Año 2021.

Fondo / Instrumento	Proyectos	Monto AGENCIA	% de proyectos	% de montos
FONCYT	1	\$ 1.610.438	100,0%	100,0%
PICT	1	\$ 1.610.438	100,0%	100,0%
Total general	1	\$ 1.610.438	100,0%	100,0%

Cuadro 91. Cantidad de proyectos y montos AGENCIA aprobados por Fondo y tipo de institución beneficiaria. Valores absolutos y relativos. Año 2021.

Fondo / Tipo de Institución Beneficiaria	Proyectos	Monto AGENCIA	% de proyectos	% de montos
FONCYT	1	\$ 1.610.438	100,0%	100,0%
Universidad Pública Nacional	1	\$ 1.610.438	100,0%	100,0%
Total general	1	\$ 1.610.438	100,0%	100,0%

Cuadro 92. Cantidad de proyectos y montos AGENCIA aprobados por área temática de proyectos FONCYT. Valores absolutos y relativos. Año 2021.

Área temática	Proyectos	Monto AGENCIA	% de proyectos	% de montos
Ciencias Sociales	1	\$ 1.610.438	100,0%	100,0%
Total general	1	\$ 1.610.438	100,0%	100,0%

Cuadro 93. Cantidad de proyectos y montos AGENCIA aprobados por Fondo y tipo de instrumento. Valores absolutos y relativos. Año 2021.

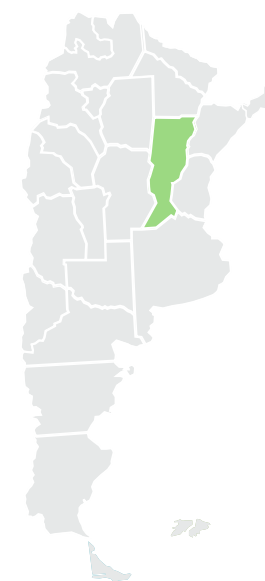
Fondo / Tipo de Instrumento	Proyectos	Monto AGENCIA	% de proyectos	% de montos
FONCYT	1	\$ 1.610.438	100,0%	100,0%
Abierto	1	\$ 1.610.438	100,0%	100,0%
Total general	1	\$ 1.610.438	100,0%	100,0%



SANTA FE

Cuadro 94. Cantidad de proyectos y montos AGENCIA aprobados por Fondo e instrumento de financiamiento. Valores absolutos y relativos. Año 2021.

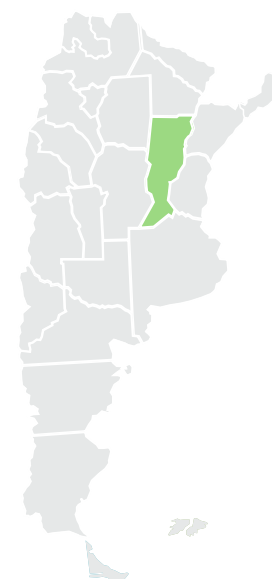
Fondo / Instrumento	Proyectos	Monto AGENCIA	% de proyectos	% de montos
FONARSEC	4	\$ 207.480.000	1,7%	16,0%
KITS COVID 19	1	\$ 12.500.000	0,4%	1,0%
PE en Producción Pública de Medicamentos	3	\$ 194.980.000	1,3%	15,1%
FONCYT	183	\$ 431.513.472	76,6%	33,4%
PICT	155	\$ 221.220.408	64,9%	17,1%
PICT Aplicados	8	\$ 87.693.200	3,3%	6,8%
PICT START UP	3	\$ 7.560.000	1,3%	0,6%
PICTO	2	\$ 15.000.000	0,8%	1,2%
PME		\$ 96.529.620		7,5%
PRH - PIDRI		\$ 2.065.744		0,2%
RC	15	\$ 1.444.500	6,3%	0,1%
FONTAR	52	\$ 654.501.835	21,8%	50,6%
ANR	25	\$ 272.671.585	10,5%	21,1%
ANR + AR	1	\$ 14.781.574	0,4%	1,1%
ANR Asociativos	3	\$ 66.934.847	1,3%	5,2%
AR	4	\$ 136.511.148	1,7%	10,6%
ARSET	1	\$ 66.257.948	0,4%	5,1%
ASIS-TEC	1	\$ 700.000	0,4%	0,1%
Art. 2º Ley 23.877	13	\$ 73.488.258	5,4%	5,7%
RRHH AC	4	\$ 23.156.475	1,7%	1,8%
Total general	239	\$ 1.293.495.307	100,0%	100,0%



Cuadro 95. Cantidad de proyectos y montos AGENCIA aprobados por Fondo y tipo de institución beneficiaria. Valores absolutos y relativos. Año 2021.

Fondo / Tipo de Institución Beneficiaria	Proyectos	Monto AGENCIA	% de proyectos	% de montos
FONARSEC	4	\$ 207.480.000	1,7%	16,0%
Empresa	3	\$ 142.500.000	1,3%	11,0%
Universidad Pública Nacional	1	\$ 64.980.000	0,4%	5,0%
FONCYT	183	\$ 431.513.472	76,6%	33,4%
Instituto de Investigación	1	\$ 2.088.188	0,4%	0,2%
Instituto del CONICET	92	\$ 282.470.288	38,5%	21,8%
Organismo Público	2	\$ 2.664.375	0,8%	0,2%
Universidad Pública Nacional	73	\$ 142.846.121	30,5%	11,0%
Entidades organizadoras de RC	15	\$ 1.444.500	6,3%	0,1%
FONTAR	52	\$ 654.501.835	21,8%	50,6%
Asociativo	3	\$ 66.934.847	1,3%	5,2%
Cooperativa - Asociación de productores	1	\$ 14.841.060	0,4%	1,1%
Empresa	46	\$ 566.358.337	19,2%	43,8%
Unipersonal	2	\$ 6.367.591	0,8%	0,5%
Total general	239	\$ 1.293.495.307	100,0%	100,0%

Nota: La categoría Instituto de Investigación puede incorporar institutos de CONICET de doble dependencia, en los cuales el Beneficiario expresado al momento de la solicitud no es el CONICET sino la contraparte.



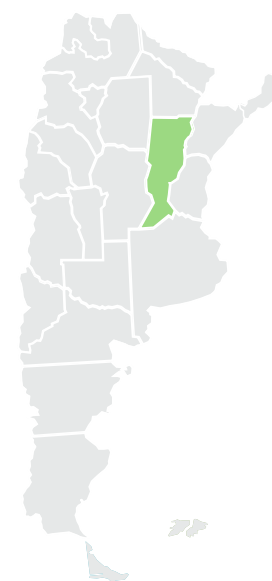
Cuadro 96. Cantidad de proyectos y montos AGENCIA aprobados por área temática de proyectos FONCYT. Valores absolutos y relativos. Año 2021.

Área temática	Proyectos	Monto AGENCIA	% de proyectos	% de montos
Biodiversidad, Ecología, Genética y Evolución	6	\$ 2.520.188	3,3%	0,6%
Ciencias Biológicas de Células y Moléculas	58	\$ 146.651.690	31,7%	34,0%
Ciencias de la Tierra e Hidro-atmosféricas	4	\$ 5.623.656	2,2%	1,3%
Ciencias Económicas y Derecho	1	\$ 498.750	0,5%	0,1%
Ciencias Físicas, Matemáticas y Astronómicas	4	\$ 4.534.688	2,2%	1,1%
Ciencias Humanas	5	\$ 2.577.750	2,7%	0,6%
Ciencias Médicas I: Inmunología, Enfermedades Infecciosas, Oncología y Hematología	7	\$ 17.908.125	3,8%	4,2%
Ciencias Médicas II: Fisiología y Fisiopatología de Tejidos, Órganos y Sistemas de Órganos	13	\$ 19.675.688	7,1%	4,6%
Ciencias Químicas	10	\$ 26.969.563	5,5%	6,2%
Ciencias Sociales	8	\$ 5.052.659	4,4%	1,2%
Fisiología y Biología Experimental	3	\$ 1.850.906	1,6%	0,4%
Medicina Humana y Salud Pública	2	\$ 4.725.000	1,1%	1,1%
Multidisciplinarios	2	\$ 3.226.125	1,1%	0,7%
Tecnología Agraria y Forestal	8	\$ 21.675.875	4,4%	5,0%
Tecnología de Alimentos	14	\$ 31.607.500	7,7%	7,3%
Tecnología del Medio Ambiente	9	\$ 22.678.625	4,9%	5,3%
Tecnología Energética, Minera, Mecánica y de Materiales	5	\$ 8.243.813	2,7%	1,9%
Tecnología Informática, de las Comunicaciones y Electrónica	2	\$ 2.716.331	1,1%	0,6%
Tecnología Pecuaria y Pesquera	12	\$ 17.394.804	6,6%	4,0%
Tecnología Química	10	\$ 85.381.739	5,5%	19,8%
Total general	183	\$ 431.513.472	100,0%	100,0%



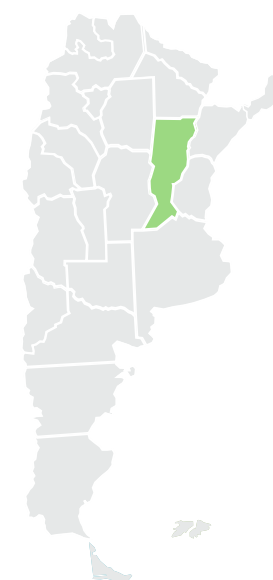
Cuadro 97. Cantidad de proyectos y montos AGENCIA aprobados por rama de actividad económica de proyectos FONTAR-FONARSEC. Valores absolutos y relativos. Año 2021.

Rama de actividad económica	Proyectos	Monto AGENCIA	% de proyectos	% de montos
Agricultura, ganadería	1	\$ 14.841.060	1,8%	1,7%
Alimentos y bebidas	4	\$ 66.174.935	7,1%	7,7%
Equipo de transporte	1	\$ 3.825.800	1,8%	0,4%
Instrumentos médicos, ópticos y de precisión	2	\$ 19.765.393	3,6%	2,3%
Investigación y desarrollo	2	\$ 13.090.158	3,6%	1,5%
Maquinaria y aparatos eléctricos	1	\$ 11.596.345	1,8%	1,3%
Maquinaria y equipo	24	\$ 249.092.583	42,9%	28,9%
Metales comunes	2	\$ 22.760.350	3,6%	2,6%
Productos de caucho y plástico	2	\$ 49.034.600	3,6%	5,7%
Productos elaborados de metal, excepto maquinaria y equipo	2	\$ 18.633.700	3,6%	2,2%
Servicios empresariales	3	\$ 97.276.203	5,4%	11,3%
Servicios sociales y de salud	2	\$ 8.715.750	3,6%	1,0%
Sustancias y productos químicos	10	\$ 287.174.958	17,9%	33,3%
Total general	56	\$ 861.981.835	100,0%	100,0%



Cuadro 98. Cantidad de Proyectos y Montos AGENCIA aprobados por Fondo e instrumento de financiamiento. Valores absolutos y relativos. Año 2021.

Fondo / Tipo de Instrumento	Proyectos	Monto AGENCIA	% de proyectos	% de montos
FONARSEC	4	\$ 207.480.000	1,7%	16,0%
Orientado	4	\$ 207.480.000	1,7%	16,0%
FONCYT	183	\$ 431.513.472	76,6%	33,4%
Abierto	181	\$ 416.513.472	75,7%	32,2%
Orientado	2	\$ 15.000.000	0,8%	1,2%
FONTAR	52	\$ 654.501.835	21,8%	50,6%
Abierto	51	\$ 639.720.261	21,3%	49,5%
Orientado	1	\$ 14.781.574	0,4%	1,1%
Total general	239	\$ 1.293.495.307	100,0%	100,0%



SANTIAGO DEL ESTERO

Cuadro 99. Cantidad de proyectos y montos AGENCIA aprobados por Fondo e instrumento de financiamiento. Valores absolutos y relativos. Año 2021.

Fondo / Instrumento	Proyectos	Monto AGENCIA	% de proyectos	% de montos
FONCYT	5	\$ 5.118.750	100,0%	100,0%
PICT	5	\$ 5.118.750	100,0%	100,0%
Total general	5	\$ 5.118.750	100,0%	100,0%

Cuadro 100. Cantidad de proyectos y montos AGENCIA aprobados por Fondo y tipo de institución beneficiaria. Valores absolutos y relativos. Año 2021.

Fondo / Tipo de Institución Beneficiaria	Proyectos	Monto AGENCIA	% de proyectos	% de montos
FONCYT	5	\$ 5.118.750	100,0%	100,0%
Instituto del CONICET	2	\$ 997.500	40,0%	19,5%
Universidad Pública Nacional	3	\$ 4.121.250	60,0%	80,5%
Total general	5	\$ 5.118.750	100,0%	100,0%



Cuadro 101. Cantidad de proyectos y montos AGENCIA aprobados por área temática de proyectos FONCYT. Valores absolutos y relativos. Año 2021.

Área temática	Proyectos	Monto AGENCIA	% de proyectos	% de montos
Ciencias Químicas	2	\$ 3.622.500	40,0%	70,8%
Ciencias Sociales	1	\$ 498.750	20,0%	9,7%
Tecnología Agraria y Forestal	1	\$ 498.750	20,0%	9,7%
Tecnología del Medio Ambiente	1	\$ 498.750	20,0%	9,7%
Total general	5	\$ 5.118.750	100,0%	100,0%

Cuadro 102. Cantidad de proyectos y montos AGENCIA aprobados por Fondo y tipo de instrumento. Valores absolutos y relativos. Año 2021.

Fondo / Tipo de Instrumento	Proyectos	Monto AGENCIA	% de proyectos	% de montos
FONCYT	5	\$ 5.118.750	100,0%	100,0%
Abierto	5	\$ 5.118.750	100,0%	100,0%
Total general	5	\$ 5.118.750	100,0%	100,0%



TIERRA DEL FUEGO, ANTÁRTIDA E ISLAS DEL ATLÁNTICO SUR

Cuadro 103. Cantidad de proyectos y montos AGENCIA aprobados por Fondo e instrumento de financiamiento. Valores absolutos y relativos. Año 2021.

Fondo / Instrumento	Proyectos	Monto AGENCIA	% de proyectos	% de montos
FONARSEC	1	\$ 64.746.900	9,1%	87,6%
PE en Producción Pública de Medicamentos	1	\$ 64.746.900	9,1%	87,6%
FONCYT	10	\$ 9.179.363	90,9%	12,4%
PICT	10	\$ 9.179.363	90,9%	12,4%
Total general	11	\$ 73.926.263	100,0%	100,0%

Cuadro 104. Cantidad de proyectos y montos AGENCIA aprobados por Fondo y tipo de institución beneficiaria. Valores absolutos y relativos. Año 2021.

Fondo / Tipo de Institución Beneficiaria	Proyectos	Monto AGENCIA	% de proyectos	% de montos
FONARSEC	1	\$ 64.746.900	9,1%	87,6%
Empresa	1	\$ 64.746.900	9,1%	87,6%
FONCYT	10	\$ 9.179.363	90,9%	12,4%
Instituto del CONICET	8	\$ 7.617.488	72,7%	10,3%
Universidad Pública Nacional	2	\$ 1.561.875	18,2%	2,1%
Total general	11	\$ 73.926.263	100,0%	100,0%



Cuadro 105. Cantidad de proyectos y montos AGENCIA aprobados por área temática de proyectos FONCYT. Valores absolutos y relativos. Año 2021.

Área temática	Proyectos	Monto AGENCIA	% de proyectos	% de montos
Biodiversidad, Ecología, Genética y Evolución	1	\$ 1.063.125	10,0%	11,6%
Ciencias de la Tierra e Hidro-atmosféricas	2	\$ 1.561.875	20,0%	17,0%
Ciencias Humanas	2	\$ 997.500	20,0%	10,9%
Ciencias Sociales	1	\$ 787.500	10,0%	8,6%
Tecnología Agraria y Forestal	2	\$ 1.540.613	20,0%	16,8%
Tecnología Pecuaria y Pesquera	2	\$ 3.228.750	20,0%	35,2%
Total general	10	\$ 9.179.363	100,0%	100,0%

Cuadro 106. Cantidad de proyectos y montos AGENCIA aprobados por rama de actividad económica de proyectos FONARSEC. Valores absolutos y relativos. Año 2021.

Rama de actividad económica	Proyectos	Monto AGENCIA	% de proyectos	% de montos
Sustancias y productos químicos	1	\$ 64.746.900	100,0%	100,0%
Total general	1	\$ 64.746.900	100,0%	100,0%

Cuadro 107. Cantidad de proyectos y montos AGENCIA aprobados por Fondo y tipo de instrumento. Valores absolutos y relativos. Año 2021.

Fondo / Tipo de Instrumento	Proyectos	Monto AGENCIA	% de proyectos	% de montos
FONARSEC	1	\$ 64.746.900	9,1%	87,6%
Orientado	1	\$ 64.746.900	9,1%	87,6%
FONCYT	10	\$ 9.179.363	90,9%	12,4%
Abierto	10	\$ 9.179.363	90,9%	12,4%
Total general	11	\$ 73.926.263	100,0%	100,0%



TUCUMÁN

Cuadro 108. Cantidad de proyectos y montos AGENCIA aprobados por Fondo e instrumento de financiamiento. Valores absolutos y relativos. Año 2021.

Fondo / Instrumento	Proyectos	Monto AGENCIA	% de proyectos	% de montos
FONARSEC	1	\$ 64.996.920	1,3%	22,9%
PE en Producción Pública de Medicamentos	1	\$ 64.996.920	1,3%	22,9%
FONCYT	74	\$ 202.889.943	96,1%	71,6%
PICT	61	\$ 77.904.568	79,2%	27,5%
PICT Aplicados	8	\$ 85.305.000	10,4%	30,1%
PICTO	1	\$ 9.920.187	1,3%	3,5%
PME		\$ 29.411.439		10,4%
RC	4	\$ 348.750	5,2%	0,1%
FONTAR	2	\$ 15.460.287	2,6%	5,5%
Art. 2º Ley 23.877	2	\$ 15.460.287	2,6%	5,5%
Total general	77	\$ 283.347.150	100,0%	100,0%



Cuadro 109. Cantidad de proyectos y montos AGENCIA aprobados por Fondo y tipo de institución beneficiaria. Valores absolutos y relativos. Año 2021.

Fondo / Tipo de Institución Beneficiaria	Proyectos	Monto AGENCIA	% de proyectos	% de montos
FONARSEC	1	\$ 64.996.920	1,3%	22,9%
Universidad Pública Nacional	1	\$ 64.996.920	1,3%	22,9%
FONCYT	74	\$ 202.889.943	96,1%	71,6%
Instituto de Investigación	4	\$ 4.646.250	5,2%	1,6%
Instituto del CONICET	48	\$ 138.259.642	62,3%	48,8%
Organismo Público	1	\$ 498.750	1,3%	0,2%
Universidad Privada	1	\$ 1.614.375	1,3%	0,6%
Universidad Pública Nacional	16	\$ 57.522.176	20,8%	20,3%
Entidades organizadoras de RC	4	\$ 348.750	5,2%	0,1%
FONTAR	2	\$ 15.460.287	2,6%	5,5%
Empresa	2	\$ 15.460.287	2,6%	5,5%
Total general	77	\$ 283.347.150	100,0%	100,0%

Nota: La categoría Instituto de Investigación puede incorporar institutos de CONICET de doble dependencia, en los cuales el Beneficiario expresado al momento de la solicitud no es el CONICET sino la contraparte.



Cuadro 110. Cantidad de proyectos y montos AGENCIA aprobados por área temática de proyectos FONCYT. Valores absolutos y relativos. Año 2021.

Área temática	Proyectos	Monto AGENCIA	% de proyectos	% de montos
Biodiversidad, Ecología, Genética y Evolución	12	\$ 10.184.391	16,2%	5,0%
Ciencias Biológicas de Células y Moléculas	9	\$ 12.974.719	12,2%	6,4%
Ciencias Económicas y Derecho	1	\$ 1.614.375	1,4%	0,8%
Ciencias Físicas, Matemáticas y Astronómicas	1	\$ 72.000	1,4%	0,0%
Ciencias Humanas	9	\$ 5.595.844	12,2%	2,8%
Ciencias Médicas I: Inmunología, Enfermedades Infecciosas, Oncología y Hematología	2	\$ 12.063.125	2,7%	5,9%
Ciencias Médicas II: Fisiología y Fisiopatología de Tejidos, Órganos y Sistemas de Órganos	3	\$ 11.721.875	4,1%	5,8%
Ciencias Químicas		\$ 29.411.439		14,5%
Ciencias Sociales	1	\$ 135.000	1,4%	0,1%
Fisiología y Biología Experimental	2	\$ 1.502.813	2,7%	0,7%
Medicina Humana y Salud Pública	1	\$ 9.920.187	1,4%	4,9%
Multidisciplinarios	2	\$ 3.622.500	2,7%	1,8%
Tecnología Agraria y Forestal	9	\$ 34.423.469	12,2%	17,0%
Tecnología de Alimentos	8	\$ 11.865.000	10,8%	5,8%
Tecnología del Medio Ambiente	9	\$ 30.670.938	12,2%	15,1%
Tecnología Energética, Minera, Mecánica y de Materiales	1	\$ 2.559.375	1,4%	1,3%
Tecnología Pecuaria y Pesquera	4	\$ 24.552.895	5,4%	12,1%
Total general	74	\$ 202.889.943	100,0%	100,0%



Cuadro 111. Cantidad de proyectos y montos AGENCIA aprobados por rama de actividad económica de proyectos FONTAR-FONARSEC. Valores absolutos y relativos. Año 2021.

Rama de actividad económica	Proyectos	Monto AGENCIA	% de proyectos	% de montos
Agricultura, ganadería	1	\$ 7.987.763	33,3%	9,9%
Maquinaria y equipo	1	\$ 7.472.524	33,3%	9,3%
Sustancias y productos químicos	1	\$ 64.996.920	33,3%	80,8%
Total general	3	\$ 80.457.207	100,0%	100,0%

Cuadro 112. Cantidad de proyectos y montos AGENCIA aprobados por Fondo y tipo de instrumento. Valores absolutos y relativos. Año 2021.

Fondo / Tipo de Instrumento	Proyectos	Monto AGENCIA	% de proyectos	% de montos
FONARSEC	1	\$ 64.996.920	1,3%	22,9%
Orientado	1	\$ 64.996.920	1,3%	22,9%
FONCYT	74	\$ 202.889.943	96,1%	71,6%
Abierto	73	\$ 192.969.756	94,8%	68,1%
Orientado	1	\$ 9.920.187	1,3%	3,5%
FONTAR	2	\$ 15.460.287	2,6%	5,5%
Abierto	2	\$ 15.460.287	2,6%	5,5%
Total general	77	\$ 283.347.150	100,0%	100,0%



ANEXO DE INSTRUMENTOS DE FINANCIAMIENTO – AÑO 2021

ANEXO I - INSTRUMENTOS FONCYT

LÍNEA DE FINANCIAMIENTO	TIPO DE INSTRUMENTO	OBJETIVOS	MODALIDAD	FINANCIACIÓN	MÁXIMO APOORTE Agencia I+D+i	PLAZO MÁXIMO DE EJECUCIÓN	BENEFICIARIOS
IP COVID-19 - Convocatoria Extraordinaria	Subsidio	Promover proyectos de Investigación y/o Desarrollo Tecnológico y/o Innovación en el que participen Beneficiarios que tengan proyectos adjudicados por Agencia I+D+i o financiamiento de otras instituciones del Sistema de Ciencia y Tecnología. La Idea-Proyecto deberá tener uno o más de los siguientes objetivos de estudio del COVID-19: el diagnóstico, el control, la prevención, el tratamiento y el monitoreo.	Convocatoria Pública	El equivalente en pesos de hasta US\$ 100.000 (dólares estadounidenses cien mil) como máximo por proyecto.	El aporte de contraparte se definirá según los términos específicos del proyecto definitivo. Considerando la excepcionalidad de la convocatoria se procurará que los montos de contraparte sean los mínimos indispensables o ninguno.	12 meses. Se priorizará aquellos proyectos que puedan tener un primer resultado dentro de los primeros 60 días. Luego, serán de interés los proyectos con resultados dentro de los primeros 6 meses.	Beneficiarios que tengan proyectos adjudicados por Agencia I+D+i o financiamiento de otras instituciones del Sistema de Ciencia y Tecnología
Proyectos concertados con empresas (PCE)	Subsidio	Desarrollo de I+D bajo prioridades y estándares propuestos por empresas, promoviendo acuerdos con grupos de investigación pertenecientes a Instituciones Públicas o Privadas sin fines de lucro.	Convocatoria Pública	Aporte ANPCYT máximo por proyecto varía en función de la temática específica.	Hasta el 66,66% del costo total del proyecto	36 meses	Instituciones públicas o privadas sin fines de lucro que desarrollen actividades de I+D y estén radicadas en el país a las que pertenecen los grupos de investigación ejecutores, con una empresa que actúa como adoptante y cofinanciadora del proyecto.
Proyectos de Investigación Científica y Tecnológica (PICT)	Subsidio	Generación de nuevos conocimientos en todas las áreas de ciencia y tecnología	Convocatoria Pública	Aporte AGENCIA por proyecto entre \$380.000 y \$1.950.000 dependiendo de área, tipo y solicitud de becas	La Institución Beneficiaria deberá aportar una contribución igual o mayor al subsidio.	36 meses	Instituciones de investigación públicas o privadas sin fines de lucro radicadas en el país Tipos de presentaciones: a) Equipo de Trabajo; b) Investigador Joven; c) Equipo de Trabajo de Reciente Formación

LÍNEA DE FINANCIAMIENTO	TIPO DE INSTRUMENTO	OBJETIVOS	MODALIDAD	FINANCIACIÓN	MÁXIMO APORTE Agencia I+D+i	PLAZO MÁXIMO DE EJECUCIÓN	BENEFICIARIOS
Proyectos de Investigación Científica y Tecnológica Aplicados (PICT Aplicados)	Subsidio	Generación de nuevos conocimientos tecnológicos y sus aplicaciones con un alcance que va desde la formulación de nuevas tecnologías hasta las pruebas experimentales de concepto, desarrollo de procesos, prototipado y ensayos en rangos de prueba o entornos simulados y reales	Convocatoria Pública	Aporte AGENCIA máximo por proyecto, según categoría de Proyecto: a) de Aplicación Intensiva: \$11.000.000 b) de Salto Institucional: \$14.000.000 c) orientados a la vinculación: \$40.000.000.	Para el financiamiento de los proyectos la Institución Beneficiaria deberá aportar, por sí o a través de fondos de terceros, una contribución igual o mayor al 27,7% monto total del proyecto	24 meses	Instituciones de investigación públicas o privadas sin fines de lucro radicadas en el país. Categoría I: Grupos de Investigación en ciencia y tecnología con antecedentes probados, pertenecientes a Instituciones Científicas Tecnológicas públicas o privadas sin fines de lucro, radicadas en el país. Categoría II: Mínimo de 3 y máximo de 6 Grupos de Investigación pertenecientes a una misma Unidad Ejecutora, de una institución científico tecnológico estatal o privada sin fines de lucro, radicada en el país. Al menos la mitad de los titulares de los Grupos de Investigación deben ser mujeres y al menos uno de ellos debe tener fecha de obtención del último título de grado desde el 2006 en adelante. Categoría III: Instituciones de investigación públicas o privadas sin fines de lucro radicadas en el país junto a un adoptante que podrá ser una empresa o institución pública o privada.
Proyectos de Investigación Científica y Tecnológica Orientados (PICTO-COVID)	Subsidio	En el marco de la pandemia provocada por la COVID-19: a) PICTO-SECUELAS: Impulsar investigaciones en el campo de Ciencias de la Salud que generen nuevos conocimientos enfocados en estudios sobre las secuelas originadas por el SARS-CoV-2. b) PICTO-INMUNIZACION: Generación de nuevos conocimientos enfocados en la identificación, el diseño y la caracterización de candidatos vacunales que faciliten y/o permitan el desarrollo de vacunas efectivas contra el SARS-CoV-2	Convocatoria Pública	Aporte AGENCIA máximo por proyecto subsidio no podrá exceder el equivalente en pesos de: a) PICTO-SECUELAS: \$10.000.000 b) PICTO-INMUNIZACION: \$7.500.000	Las instituciones beneficiarias deberán aportar en concepto de contrapartida un monto mínimo correspondiente al 25% del monto del subsidio solicitado	18 meses	Grupos de investigación en ciencia y tecnología, radicados en instituciones de investigación pública o privada sin fines de lucro pertenecientes al sistema científico-tecnológico, radicadas en el país. En caso de PICTO-SECUELAS, se requiere redes conformadas ad hoc por un mínimo de 4 y un máximo de 8 grupos de investigación.
Proyectos de Investigación Científica y Tecnológica START UP (PICT START UP)	Subsidio	Transformación de conocimientos y habilidades acumuladas por un grupo de investigación, en competencias aplicables a productos, procesos o servicios para los que exista demanda social o de mercado comprobable.	Ventanilla Permanente	Aporte AGENCIA por proyecto hasta \$2.700.000	La Institución Beneficiaria deberá aportar, por sí o a través de fondos de terceros, una contribución igual o mayor al monto total del subsidio solicitado a la AGENCIA.	36 meses	Instituciones públicas o privadas sin fines de lucro radicadas en nuestro país a las que pertenecen los grupos de investigación ejecutores del proyecto

LÍNEA DE FINANCIAMIENTO	TIPO DE INSTRUMENTO	OBJETIVOS	MODALIDAD	FINANCIACIÓN	MÁXIMO APORTE Agencia I+D+i	PLAZO MÁXIMO DE EJECUCIÓN	BENEFICIARIOS
Proyectos de Investigación y Desarrollo (PID)	Subsidio	Desarrollo de investigación científica y tecnológica orientada hacia aplicaciones que de interés de una o más empresas o instituciones adoptantes, mejorando su interacción con los sectores productivos y sociales.	Ventanilla Permanente	Aporte AGENCIA por proyecto hasta \$10.000.000.	La entidad adoptante deberá cofinanciar el proyecto aportando como mínimo, según tipo, entre 12,5% a 25% del monto otorgado por la Agencia. Las instituciones beneficiarias deberán aportar la contrapartida, por sí o a través de fondos de terceros, de un monto igual o mayor al 25% del subsidio solicitado.	48 meses	Instituciones públicas o privadas sin fines de lucro y radicadas en el país a las que pertenecen los grupos de investigación ejecutores, con al menos una empresa, organismo público o institución adoptante
Proyectos de Investigación y Desarrollo Clínicos (PIDC)	Subsidio	Desarrollo de investigación científica y tecnológica con alto impacto en la atención de la salud y la práctica clínica hospitalaria.	Ventanilla Permanente	Aporte AGENCIA por proyecto hasta \$6.000.000.	75% del costo total del proyecto	48 meses	Institución pública o privada sin fines de lucro dedicada a la Investigación Científica y/o al Desarrollo Tecnológico, radicada en el país, con al menos un hospital público adoptante.
Proyectos de Investigación y Desarrollo para la Radicación de investigadores (PRH - PIDRI)	Subsidio	Incorporación de Investigadores Científicos y/o Tecnológicos formados a Unidades Ejecutoras (UE), existentes o a crearse, en áreas Tecnológicas prioritarias y de alto impacto económico y/o social, y o regiones geográficas prioritarias.	Ventanilla Permanente	Aporte AGENCIA por proyecto hasta \$1.000.000.	50% del costo total del proyecto	48 meses	Instituciones públicas o privadas sin fines de lucro, dedicadas a la investigación y radicadas en el país, a la presentación de Proyectos de Investigación y Desarrollo de Investigadores en Áreas Prioritarias
Proyectos de Modernización de Equipamientos (PME)	Subsidio	Fortalecimiento de las capacidades centrales de Unidades Ejecutoras de instituciones públicas o privadas sin fines de lucro radicadas en nuestro país dedicadas a la investigación científica tecnológica, mediante la adquisición o mejora de equipamiento.	Convocatoria Pública	Aporte ANPCYT por proyecto de mínimo 6 investigadores entre \$2.000.000 y \$5.000.000 y por proyecto de mínimo de 12 investigadores entre \$5.000.001 y \$15.000.000.	66,66% del costo total del proyecto	18 meses	Unidades Ejecutoras pertenecientes a Instituciones públicas o privadas sin fines de lucro- radicadas en nuestro país dedicadas a la investigación científica tecnológica.
Reuniones Científicas (RC)	Subsidio	Organización de Reuniones Periódicas Nacionales (RPN) e Internacionales (RPI), Reuniones para la Discusión de Temas de Investigación Específicos, Talleres o Workshops (TW) y Primeras Reuniones Nacionales (SPN).	Convocatoria Pública	Topes de los aportes de la Agencia por reunión y por modalidad: a) Modalidad presencial: \$135.000 Reuniones Periódicas Nacionales (150 personas) y \$300.000 Internacionales (desde 300 personas). \$90.000 para Reuniones restantes. b) Modalidad virtual: tendrá como monto máximo el 50% del previsto para la modalidad presencial.	Aporte parcial hasta el límite por monto estipulado por la Agencia de acuerdo a la modalidad de reunión y tipo de reunión.	Se define fecha tope para la realización de las reuniones.	Asociaciones científicas y tecnológicas e instituciones de investigación públicas o privadas sin fines de lucro radicadas en el país.

ANEXO II - INSTRUMENTOS FONTAR

LÍNEA DE FINANCIAMIENTO	TIPO DE INSTRUMENTO	OBJETIVOS	MODALIDAD	FINANCIACIÓN	MÁXIMO APOORTE Agencia I+D+i	PLAZO MÁXIMO DE EJECUCIÓN	BENEFICIARIOS
Aportes No Reembolsables (ANR) Asociativos	Subsidio	Generación de desarrollo innovador de tecnología a escala piloto y prototipo. Tratamiento especial para los proyectos vinculados a: a) Producción más limpia, b) Transición Energética, c) Alimentos de mayor calidad y valor agregado, d) Nuevos recursos para la Industria 4.0 o e) Desarrollos en salud animal o vegetal con implicaciones en la salud humana.	Ventanilla Permanente	Aporte AGENCIA por proyecto \$25.000.000. Se podrá incrementar hasta \$ 35.000.000 si el proyecto lo justifica y está vinculado a las materias con tratamiento especial.	Hasta el 60% del costo total del proyecto. En ningún caso un solo beneficiario de la asociación podrá exceder el 80% del beneficio. Con posibilidad de incrementar al 80% en el caso de las materias con tratamiento especial	18 meses con posibilidad de extender otros 6 meses	Los beneficiarios se deberán asociar en convenios asociativos público privado, cuya conformación de beneficiarios sea una de las siguientes: - Institución pública + Empresa Pyme - Institución pública + Empresa Pyme + Empresa que no cuente con la condición Pyme
Aportes No Reembolsables + Aportes Reembolsables (ANR+AR)	Subsidio / Crédito	Generación de conocimiento aplicable a una solución productiva y/o el desarrollo innovador de tecnología con el objetivo de estimular la capacidad innovadora de las empresas de distintas ramas de actividad del país que conduzcan a generar innovaciones de productos o de procesos.	Convocatoria Pública	Aporte AGENCIA por proyecto: a) Fases de I+D: hasta \$15.000.000 en ANR	Aporte AGENCIA del costo total del proyecto: a) Fases de I+D: hasta 60% b) Fase de escalado productivo: hasta 80%	a) Fases de I+D: 12 meses b) Fase de escalado productivo: 12 meses	Empresas o cooperativas que satisfagan la condición PyME, constituidas como tales y radicadas en el territorio nacional. En el caso que los solicitantes fueran más de una empresa o cooperativa, deberán acreditar el tipo de asociación entre ellas (UTE, Agrupación de Colaboración, Consorcios de Cooperación, etc.)
Aportes No Reembolsables Asistencias Tecnológicas Individuales (ASIS - TECi)	Subsidio	Fortalecimiento de procesos de innovación asociativos entre empresas, instituciones científicas y tecnológicas y sectores de Gobierno, en beneficio de empresas que formen parte de aglomerados productivos o clústeres	Ventanilla Permanente	Aporte AGENCIA por proyecto \$1.500.000. Respetando los siguientes límites internos: - Componente Asistencias Tecnológicas: hasta \$1.200.000 por empresa o cooperativa o miembro de la Red CEN-TEC. - Componente Servicio Tecnológico: hasta \$500.000 (voucher)	Hasta el 60% del costo total del proyecto	12 meses	Empresas, instituciones de I+D+i y/o entes gubernamentales de un Aglomerado Productivo representados por una Asociación Ad-Hoc
Aportes No Reembolsables INTERNACIONAL (ANR INT)	Subsidio	Generación de innovaciones a nivel nacional de productos y/o procesos que mejoren las estructuras productivas y la capacidad innovadora de empresas de distintas ramas de actividad, mediante "proyectos de innovación y desarrollo tecnológico", en el marco de la cooperación multinacional vigente en el MINCYT	Ventanilla Permanente	Aporte AGENCIA por proyecto hasta \$4.800.000	Hasta 80% del costo total del proyecto	36 meses	Empresas o cooperativas que satisfagan la condición PyME, constituidas como tales y radicadas en el territorio nacional.

LÍNEA DE FINANCIAMIENTO	TIPO DE INSTRUMENTO	OBJETIVOS	MODALIDAD	FINANCIACIÓN	MÁXIMO APORTE Agencia I+D+i	PLAZO MÁXIMO DE EJECUCIÓN	BENEFICIARIOS
Aportes No Reembolsables Proyectos Desarrollo Tecnológico (ANR PDT)	Subsidio	Generación de conocimiento aplicable a una solución productiva y/o el desarrollo innovador de tecnología a escala piloto y prototipo, para estimular la capacidad innovadora de las empresas de distintas ramas de actividad del país que conduzcan a generar innovaciones de productos o de procesos.	Convocatoria Pública	Aporte AGENCIA por proyecto hasta \$15.000.000	Fase 1 (ANR 15000): Hasta 60% del costo total del proyecto. Fase 2 (ANR 15000 F2): para postulantes que no hayan sido adjudicados anteriormente, el aporte será de hasta el 80%.	18 meses	Empresas o cooperativas que satisfagan la condición PyME, constituidas como tales y radicadas en el territorio nacional. En el caso que los solicitantes fueran más de una empresa o cooperativa, deberán acreditar el tipo de asociación entre ellas (UTE, Agrupación de Colaboración, Consorcios de Cooperación, etc.)
Aportes No Reembolsables Recursos Humanos Altamente Calificados (RRHH AC)	18 meses	Fortalecimiento del sector productivo, a través del aprovechamiento del conocimiento aportado por los RRHH calificados, provenientes del ámbito científico-académico, para incrementar las capacidades tecnológicas de las empresas.	Ventanilla Permanente	ANR para RRHH por tipo de beneficiario y género. Límite mensual desde 1er a 3er año. - Para Empresas: a) Doctoras: Hasta \$164.700, \$123.525 y \$82.350. b) Doctores: Hasta \$146.400, \$109.800 y \$73.200 - Para Centros Tecnológicos de la Red CENTEC: a) Doctoras: Hasta \$183.000, \$137.250 y \$91.500. b) Doctores: Hasta \$164.700, \$123.525 y \$82.350	80% del costo laboral del primer año, 60% del segundo y 40% del tercero.	36 meses	Las entidades beneficiarias deberán ser entidades radicadas en el territorio nacional y deberán contemplar la integración de recursos humanos altamente calificados de manera permanente en relación de dependencia.
Aportes Reembolsables (AR)	Crédito de devolución obligatoria	Favorecer la capacidad innovadora de las empresas de distintas ramas de actividad del país, mediante la incorporación de tecnología, la modernización tecnológica o el desarrollo tecnológico.	Ventanilla Permanente	Agencia financia hasta \$40.000.000, con un mínimo de \$10.000.000.	Hasta el 80% del costo total del proyecto	12 meses	Empresas o cooperativas que satisfagan la condición PyME, constituidas como tales y radicadas en el territorio nacional. En el caso que los solicitantes fueran más de una empresa o cooperativa, deberán acreditar el tipo de asociación entre ellas (UTE, Agrupación de Colaboración, Consorcios de Cooperación, etc.)

LÍNEA DE FINANCIAMIENTO	TIPO DE INSTRUMENTO	OBJETIVOS	MODALIDAD	FINANCIACIÓN	MÁXIMO APORTE Agencia I+D+i	PLAZO MÁXIMO DE EJECUCIÓN	BENEFICIARIOS
Aportes Reembolsables Prestación y Consolidación de Servicios Tecnológicos (ARSET)	Crédito de devolución obligatoria	Desarrollar nuevas soluciones tecnológicas para promover la prestación de nuevos o mejorados servicios tecnológicos orientados a la producción de bienes y servicios, a través de la creación, ampliación o mejoras en la infraestructura, equipamiento y capacitación de recursos humanos, entre otros.	Ventanilla Permanente	Aporte AGENCIA por proyecto el equivalente en pesos: - ARSET individual: entre USD 500.000 y USD 3.000.000 - ARSET asociativo: entre USD 2.000.000 y USD 5.000.000	80% del costo total del proyecto	48 meses	Instituciones Públicas, Privadas sin fines de lucro y/o Empresas constituidas legalmente en el territorio argentino con capacidad legal, técnica, administrativa y financiera para realizar actividades destinadas a cumplir con los objetivos. Las Instituciones Públicas deberán poseer aporte fiscal directo.
Art. 2º Reglamento de Beneficios Promocionales de la Ley 23.877 (Art. 2º Ley 23.877)	Crédito de devolución obligatoria	Modernización tecnológica, adaptaciones y mejoras, desarrollos tendientes a adecuar tecnologías y a introducir perfeccionamiento de productos y procesos, con bajo nivel de riesgo técnico y económico	Ventanilla Permanente	Aporte AGENCIA por proyecto hasta \$8.000.000	80% del costo total del proyecto	24 meses	Empresas constituidas como tales y radicadas en el país con facturación inferior a \$700.000.000.
Fondo de Co-inversión ACIE- AGENCIA I+D+i para emprendimientos de la Economía del Conocimiento	Monto reintegrable con tope en función a la rentabilidad	Promover el flujo de capital emprendedor en Emprendimientos Dinámicos e Innovadores vinculados a las actividades comprendidas dentro del marco de la Economía del Conocimiento de la Provincia de Córdoba a través de la co-inversión en estadios semilla (etapa inicial), temprana (validación comercial) y escalamiento (crecimiento sostenido).	Convocatoria Pública	Aporte conjunto Agencia Córdoba Innovar y Emprender S.E.M. - AGENCIA I+D+i, en formato Asistencia Financiera Mejor Fortuna (AFMF): - Modalidad 1: Inversor Ángel de \$1.000.000 a \$2.000.000; - Modalidad 2: Aceleradoras y Fondos de Inversión: \$2.000.000 (aporte único)	Para las dos modalidades, la Agencia Córdoba Innovar y Emprender S.E.M. - AGENCIA I+D+i en forma conjunta aportan hasta el 50% del costo total del proyecto		Emprendimientos Dinámicos e Innovadores vinculados a las actividades comprendidas dentro del marco de la Economía del Conocimiento. Que tengan domicilio fiscal y/o social en la provincia de Córdoba y acrediten inversión privada

ANEXO III - INSTRUMENTOS FONARSEC

LÍNEA DE FINANCIAMIENTO	TIPO DE INSTRUMENTO	OBJETIVOS	MODALIDAD	FINANCIACIÓN	MÁXIMO APOORTE Agencia I+D+i	PLAZO MÁXIMO DE EJECUCIÓN	BENEFICIARIOS
EBT COVID-19	Subsidio	<p>Construir capacidades nacionales en sectores de alta demanda y rápido crecimiento a través del fomento de proyectos que traduzcan resultados de investigaciones de laboratorio en el desarrollo de nuevos productos, procesos y/o servicios de base científico-tecnológica vinculadas a sectores o actividades ligadas con nuevas soluciones para: distanciamiento físico; diagnósticos o nuevos tratamientos; prevención o monitoreo; nuevos dispositivos o recursos de protección personal; nuevas aplicaciones/recursos digitales aplicados a trabajo, educación, comercio, transporte o salud.</p> <p>Asimismo, deberán encuadrarse dentro de alguno de los siguientes campos tecnológicos: nanotecnología, nuevos materiales, biotecnología moderna, ciencias ómicas (genómica, proteómica, transcriptómica y metabolómica), bioingeniería e ingeniería biomédica, bioinformática, sistemas embebidos, mecatrónica, inteligencia artificial.</p>	Convocatoria Pública	El FONARSEC financiará bajo la modalidad de ANR entre \$ 4.000.000 y \$ 16.000.000	Considerando la excepcionalidad de la convocatoria, se procurará que los montos de contraparte sean los mínimos indispensables o ninguno.	12 meses con posibilidad de ampliar 6	<ul style="list-style-type: none"> - Empresas de Base Tecnológica nacionales (máximo 8 años de antigüedad) - Empresas nacionales en formación (que contarán con un plazo de 6 meses para formalizar su situación y quedar constituidas, habilitando la firma del contrato de promoción). <p>En ambos casos, el personal deberá estar directamente involucrado en proyectos de I+D acreditados en instituciones del Sistema Nacional de Ciencia y Tecnología.</p>
Ensayos in vivo de vacunas argentinas COVID-19	Subsidio	Fortalecer las capacidades nacionales para el desarrollo y la producción de vacunas argentinas contra el SARS Cov-2, a través del financiamiento a proyectos para continuar y/o concluir la fase pre-clínica de ensayos in vivo de un candidato vacunal, escalable a nivel industrial.	Ventanilla Permanente	La Agencia financia bajo la modalidad de ANR hasta \$ 60.000.000	100% del costo total del proyecto. Considerando la excepcionalidad de la convocatoria, se procuró que los montos de contraparte fueran los mínimos indispensables o ninguno.	18 meses	Instituciones públicas sin fines de lucro dedicadas a actividades de I+D que al momento de presentación del proyecto, hayan obtenido previamente una prueba de concepto in vivo preliminar demostrable para el candidato vacunal del proyecto, en términos de inmunogenicidad, inducción de respuestas de anticuerpos neutralizantes y respuesta inmune celular.

LÍNEA DE FINANCIAMIENTO	TIPO DE INSTRUMENTO	OBJETIVOS	MODALIDAD	FINANCIACIÓN	MÁXIMO APOORTE Agencia I+D+i	PLAZO MÁXIMO DE EJECUCIÓN	BENEFICIARIOS
Escalamiento y preparación de exportación – Tramo inicial KITS COVID-19 y otros	Subsidio	Favorecer la producción a gran escala en su tramo inicial de kits y de otros insumos, equipos, dispositivos o sistemas físicos relacionados a la cadena de valor de diagnóstico del virus en el ámbito de la salud. Se plantea como objetivo lograr la ampliación de la capacidad productiva, así como rediseñar los procesos para garantizar un flujo continuo y sostenido con una escala de producción que permita fortalecer al sistema de salud argentino y, a futuro, mercados de exportación.	Ventanilla Permanente	La Agencia financia bajo la modalidad de ANR hasta \$ 10.000.000	ANR no podrá superar el 65% del costo total del proyecto. El aporte de la contraparte bajo las modalidades de: a) Donación de una cantidad física de unidades de producto o dispositivos; y/o b) Inversiones/Gastos efectuadas por el proyecto	12 meses	Instituciones públicas y privadas sin fines de lucro de Ciencia y Tecnología, empresas nacionales o asociaciones de carácter público-privadas o privadas-privadas que involucren a actores del Sistema de Ciencia, Tecnología e Innovación. Los solicitantes deberán ser titulares, de forma exclusiva o compartida, de los productos registrados ante la ANMAT, si el producto así lo requiere para su comercialización.
IP COVID-19 - Convocatoria Extraordinaria	Subsidio	Promover proyectos de Investigación y/o Desarrollo Tecnológico y/o Innovación en el que participen Beneficiarios que tengan proyectos adjudicados por Agencia I+D+i o financiamiento de otras instituciones del Sistema de Ciencia y Tecnología. La Idea-Proyecto deberá tener uno o más de los siguientes objetivos de estudio del COVID-19: el diagnóstico, el control, la prevención, el tratamiento y el monitoreo.	Convocatoria Pública	El equivalente en pesos de hasta US\$ 100.000 (dólares estadounidenses cien mil) como máximo por proyecto.	El aporte de contraparte se definirá según los términos específicos del proyecto definitivo. Considerando la excepcionalidad de la convocatoria se procurará que los montos de contraparte sean los mínimos indispensables o ninguno.	12 meses. Se priorizará aquellos proyectos que puedan tener un primer resultado dentro de los primeros 60 días. Luego, serán de interés los proyectos con resultados dentro de los primeros 6 meses	Beneficiarios que tengan proyectos adjudicados por Agencia I+D+i o financiamiento de otras instituciones del Sistema de Ciencia y Tecnología
KITS COVID-19 basados en detección de antígenos	Subsidio	Favorecer el desarrollo científico, tecnológico y la producción a gran escala, en su tramo inicial, de kits de diagnóstico de la enfermedad COVID-19 a través de la detección de antígenos del virus SARS CoV-2.	Convocatoria Pública	La Agencia financia bajo la modalidad de ANR hasta \$ 12.500.000	100%. Considerando la excepcionalidad de la convocatoria, se procuró que los montos de contraparte fueran los mínimos indispensables o ninguno.	12 meses	Instituciones públicas y privadas sin fines de lucro de Ciencia y Tecnología, empresas nacionales o asociaciones de carácter público-privadas o privadas-privadas que involucren a actores del Sistema de Ciencia, Tecnología e Innovación.
Proyectos Estratégicos	Subsidio	Generación de proyectos considerados estratégicos debido a su impacto económico y/o social, pero que por su alto riesgo o baja rentabilidad (aparente) no son desarrollados por el mercado de manera autónoma, obteniendo como resultado manual de buenas prácticas, prueba de concepto o piloto, desarrollo de cadena de valor o de capacidad instalada, normativa acorde	Convocatoria Pública	Aporte AGENCIA máximo por proyecto varía en función de la temática específica.	Varía en función de la temática	Varía en función de la temática específica.	Varía en función de la temática específica





Agencia I+D+i

Agencia Nacional de Promoción
de la Investigación, el Desarrollo
Tecnológico y la Innovación



**Ministerio de Ciencia,
Tecnología e Innovación
Argentina**