


Informe de adjudicaciones por provincia - 2020



Agencia I+D+i

Agencia Nacional de Promoción
de la Investigación, el Desarrollo
Tecnológico y la Innovación



INFORME DE ADJUDICACIONES POR PROVINCIA - 2020

Septiembre 2022

CONTENIDO

SIGLAS UTILIZADAS.....	5	NEUQUÉN	44
CARACTERÍSTICAS DEL INFORME.....	6	RÍO NEGRO	46
BUENOS AIRES.....	10	SALTA	49
CATAMARCA	15	SAN JUAN	51
CHACO	16	SAN LUIS	53
CHUBUT.....	18	SANTA CRUZ	56
CIUDAD AUTÓNOMA DE BUENOS AIRES	20	SANTA FE	57
CÓRDOBA	24	SANTIAGO DEL ESTERO.....	62
CORRIENTES	28	TIERRA DEL FUEGO, ANTÁRTIDA	
ENTRE RÍOS.....	30	E ISLAS DEL ATLÁNTICO SUR	64
FORMOSA	32	TUCUMÁN	66
JUJUY	33	ANEXO DE INSTRUMENTOS	
LA PAMPA.....	35	DE FINANCIAMIENTO – AÑO 2020	68
LA RIOJA	37	ANEXO I - INSTRUMENTOS FONCYT.....	68
MENDOZA.....	39	ANEXO II - INSTRUMENTOS FONTAR.....	71
MISIONES	42	ANEXO III – INSTRUMENTOS FONARSEC	73

SIGLAS UTILIZADAS



Agencia I+D+i/AGENCIA: Agencia Nacional de Promoción de la Investigación, el Desarrollo Tecnológico y la Innovación

ANR: Aportes No Reembolsables

CONICET: Consejo Nacional de Investigaciones Científicas y Técnicas

CTI: Ciencia, Tecnología e Innovación

CIIU: Clasificación Internacional Industrial Uniforme de las actividades económicas

EBT: Empresa de Base Tecnológica

FByB: Fundación Bunge y Born

FIT: Fortalecimiento a la Innovación Tecnológica

FONARSEC: Fondo Argentino Sectorial

FONCYT: Fondo para la Investigación Científica y Tecnológica

FONTAR: Fondo Tecnológico Argentino

IP: Idea Proyecto

PE: Proyecto Estratégico

PICT: Proyectos de Investigación Científica y Tecnológica

PICTE: Proyectos de Investigación Científica y Tecnológica para Equipamiento

PICTO: Proyectos de Investigación Científica y Tecnológica Orientados

PME: Programa de Modernización de Equipamiento

RC: Reuniones Científicas

TIC: Tecnologías de la Información y la Comunicación

CARACTERÍSTICAS DEL INFORME

La Agencia Nacional de Promoción de la Investigación, el Desarrollo Tecnológico y la Innovación (Agencia I+D+i) pone a disposición información sobre la distribución a nivel provincial de los recursos adjudicados durante el año 2020 para contribuir al análisis y el impulso de la federalización de estas actividades de Ciencia, Tecnología e Innovación (CTI), y complementa los Informes de Adjudicaciones anuales publicados.

Esta entrega continúa la serie sobre montos y proyectos adjudicados, atendiendo a su distribución por Fondo e instrumento de financiamiento. Asimismo, mantiene el análisis de su distribución por rama de actividad y disciplina al interior de cada jurisdicción y describe la dinámica de obtención de estos recursos por parte de los diferentes tipos de instituciones solicitantes de los beneficios. Como novedad, se suma un análisis del financiamiento según la orientación del instrumento, diferenciando entre “abiertos u horizontales” (son aquellos abiertos a todas las áreas de conocimiento / sectores económicos) y “orientados” (aquellos que, como indica su nombre, financian proyectos en áreas o sectores pre-definidos).

Al final del documento se presenta un detalle con las principales características de los instrumentos de financiamiento vigentes durante el período analizado.

Para el análisis de este documento se recomienda tener presentes las siguientes aclaraciones:

- Todos los cuadros y gráficos se elaboran en base a información de las resoluciones de adjudicación de Directorio y Presidencia de la Agencia I+D+i, correspondientes a las reuniones de Directorio realizadas entre enero y diciembre de cada año.
- En este documento, «monto AGENCIA» se refiere a los fondos adjudicados por la Agencia I+D+i en calidad de sub-

sidio o crédito, independientemente del costo total del proyecto aprobado, que incluye los recursos aportados al mismo por los beneficiarios.

- Todos los montos que se presentan en este informe corresponden a pesos corrientes.
- Los proyectos considerados son aquellos adjudicados por resolución, independientemente de que su ejecución se efectivice posteriormente, por lo que constituyen compromisos monetarios y de gestión asumidos por la Agencia.
- Los incrementos de fondos aprobados para proyectos adjudicados en años anteriores se consideran como montos otorgados en el año en que tienen lugar, sin contabilizarse como adjudicaciones de proyectos nuevos. Por este motivo, para algunos instrumentos podrán verse casos en los que no figuran proyectos adjudicados aunque sí montos otorgados.
- Para el análisis por rama de actividad de los proyectos apoyados por FONTAR y FONARSEC se utiliza la Clasificación Internacional Industrial Uniforme de las actividades económicas (CIIU) en su tercera revisión a dos dígitos.
- Para el análisis por disciplina se utiliza la clasificación por Áreas Temáticas establecidas en el sistema de evaluación de proyectos científicos y tecnológicos empleado por el Fondo para la Investigación Científica y Tecnológica (FONCYT).
- Cada proyecto se contabiliza en la provincia declarada por el solicitante del beneficio al momento de la presentación, independientemente de la localización de la Institución Beneficiaria.

Cuadro 1. Cantidad de proyectos y montos aprobados por provincia. Valores absolutos y relativos. Año 2020

Provincia	Proyectos	Monto AGENCIA	% Proyectos	% Monto AGENCIA
Buenos Aires	508	\$ 862.033.540	27,7%	27,7%
Catamarca	2	\$ 1.085.364	0,1%	0,0%
Chaco	14	\$ 10.531.729	0,8%	0,3%
Chubut	30	\$ 40.468.935	1,6%	1,3%
Ciudad Autónoma de Buenos Aires	524	\$ 909.497.478	28,6%	29,3%
Córdoba	237	\$ 398.147.699	12,9%	12,8%
Corrientes	18	\$ 23.095.885	1,0%	0,7%
Entre Ríos	11	\$ 31.061.658	0,6%	1,0%
Formosa	1	\$ 549.938	0,1%	0,0%
Jujuy	4	\$ 3.368.380	0,2%	0,1%
La Pampa	8	\$ 4.738.125	0,4%	0,2%
La Rioja	4	\$ 7.038.621	0,2%	0,2%
Mendoza	73	\$ 93.025.214	4,0%	3,0%
Misiones	9	\$ 15.351.333	0,5%	0,5%
Neuquén	10	\$ 20.142.428	0,5%	0,6%
Río Negro	71	\$ 109.673.463	3,9%	3,5%
Salta	24	\$ 36.133.690	1,3%	1,2%
San Juan	13	\$ 28.659.700	0,7%	0,9%
San Luis	23	\$ 35.371.300	1,3%	1,1%
Santa Cruz	2	\$ 678.563	0,1%	0,0%
Santa Fe	187	\$ 384.922.950	10,2%	12,4%
Santiago del Estero	3	\$ 7.739.375	0,2%	0,2%
Tierra del Fuego, Antártida e Islas del Atlántico Sur	4	\$ 7.613.075	0,2%	0,2%
Tucumán	55	\$ 76.245.364	3,0%	2,5%
Total	1835	\$ 3.107.173.805	100%	100%

Cuadro 2. Cantidad de proyectos y montos aprobados por provincia y por Fondo. Valores absolutos y relativos. Año 2020

Provincia	FONARSEC		FONCYT		FONTAR		Total Agencia	
	Proyectos	Monto Agencia	Proyectos	Monto Agencia	Proyectos	Monto Agencia	Proyectos	Monto Agencia
Buenos Aires	6	\$ 43.262.646	476	\$ 630.861.325	26	\$ 187.909.569	508	\$ 862.033.540
Catamarca			2	\$ 1.085.364			2	\$ 1.085.364
Chaco			14	\$ 10.531.729			14	\$ 10.531.729
Chubut			30	\$ 40.468.935			30	\$ 40.468.935
Ciudad Autónoma de Buenos Aires	9	\$ 71.085.096	503	\$ 769.488.118	12	\$ 68.924.265	524	\$ 909.497.478
Córdoba	3	\$ 9.573.048	220	\$ 302.730.949	14	\$ 85.843.702	237	\$ 398.147.699
Corrientes			18	\$ 23.095.885			18	\$ 23.095.885
Entre Ríos			7	\$ 6.946.069	4	\$ 24.115.588	11	\$ 31.061.658
Formosa			1	\$ 549.938			1	\$ 549.938
Jujuy			4	\$ 3.368.380			4	\$ 3.368.380
La Pampa			8	\$ 4.738.125			8	\$ 4.738.125
La Rioja			3	\$ 2.961.842	1	\$ 4.076.779	4	\$ 7.038.621
Mendoza			72	\$ 88.301.874	1	\$ 4.723.340	73	\$ 93.025.214
Misiones			7	\$ 5.504.669	2	\$ 9.846.664	9	\$ 15.351.333
Neuquén			10	\$ 20.142.428			10	\$ 20.142.428
Río Negro			68	\$ 90.085.929	3	\$ 19.587.534	71	\$ 109.673.463
Salta			24	\$ 36.133.690			24	\$ 36.133.690
San Juan	1	\$ 1.300.000	12	\$ 27.359.700			13	\$ 28.659.700
San Luis	1	\$ 6.000.000	22	\$ 29.371.300			23	\$ 35.371.300
Santa Cruz			2	\$ 678.563			2	\$ 678.563
Santa Fe	4	\$ 27.791.661	163	\$ 225.743.102	20	\$ 131.388.187	187	\$ 384.922.950
Santiago del Estero			3	\$ 7.739.375			3	\$ 7.739.375
Tierra del Fuego, Antártida e Islas del Atlántico Sur			4	\$ 7.613.075			4	\$ 7.613.075
Tucumán			55	\$ 76.245.364			55	\$ 76.245.364
Total	24	\$ 159.012.451	1728	\$ 2.411.745.726	83	\$ 536.415.628	1835	\$ 3.107.173.805

BUENOS AIRES

Cuadro 3. Cantidad de Proyectos y Montos AGENCIA aprobados por Fondo e Instrumento de financiamiento. Valores absolutos y relativos. Año 2020.

Fondo / Instrumento	Proyectos	Monto AGENCIA	% de proyectos	% de montos
Total FONARSEC	6	\$ 43.262.646	1,2%	5,0%
EBT COVID-19	3	\$ 25.120.920	0,6%	2,9%
IP-COVID 19	3	\$ 8.122.646	0,6%	0,9%
Proyectos Estratégicos		\$ 10.019.080		1,2%
Total FONCYT	476	\$ 630.861.325	93,7%	73,2%
FByB-AGENCIA I+D+i-MCT	4	\$ 6.334.100	0,8%	0,7%
IP-COVID 19	5	\$ 23.809.893	1,0%	2,8%
PICT	358	\$ 339.562.565	70,5%	39,4%
PICT START UP	20	\$ 36.454.230	3,9%	4,2%
PICTE	54	\$ 150.666.712	10,6%	17,5%
PICTO	22	\$ 5.212.854	4,3%	0,6%
PISAC COVID-19	13	\$ 65.031.290	2,6%	7,5%
PME		\$ 3.789.681		0,4%
Total FONTAR	26	\$ 187.909.569	5,1%	21,8%
ANR INTERNACIONAL	1	\$ 4.375.794	0,2%	0,5%
FIT COVID	1	\$ 17.758.696	0,2%	2,1%
IP-COVID 19	6	\$ 39.285.134	1,2%	4,6%
Art. 2º Ley 23.877	18	\$ 126.489.945	3,5%	14,7%
Total general	508	\$ 862.033.540	100,0%	100,0%



Cuadro 4. Cantidad de Proyectos y Montos AGENCIA aprobados por Fondo y tipo de institución beneficiaria. Valores absolutos y relativos. Año 2020.

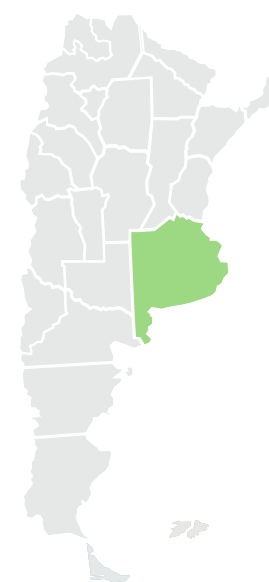
Fondo / Tipo de Institución Beneficiaria	Proyectos	Monto AGENCIA	% de proyectos	% de montos
FONARSEC	6	\$ 43.262.646	1,2%	5,0%
Asociativos	1	\$ 11.249.080	0,2%	1,3%
Empresa	3	\$ 25.120.920	0,6%	2,9%
Organismo Público	2	\$ 6.892.646	0,4%	0,8%
FONCyT	476	\$ 630.861.325	93,7%	73,2%
Asociativos	14	\$ 68.556.290	2,8%	8,0%
Empresa	1	\$ 3.350.161	0,2%	0,4%
Instituto de Investigación	3	\$ 3.031.875	0,6%	0,4%
Instituto de la CIC		\$ 243.338	0,0%	0,0%
Instituto del CONICET	184	\$ 236.813.576	36,2%	27,5%
Organismo Público	52	\$ 65.881.090	10,2%	7,6%
Universidad Privada	3	\$ 3.414.469	0,6%	0,4%
Universidad Pública Nacional	219	\$ 249.570.527	43,1%	29,0%
FONTAR	26	\$ 187.909.569	5,1%	21,8%
Asociativos	3	\$ 46.491.536	0,6%	5,4%
Empresa	19	\$ 130.865.739	3,7%	15,2%
Universidad Pública Nacional	4	\$ 10.552.294	0,8%	1,2%
Total general	508	\$ 862.033.540	100,0%	100,0%



Nota: La categoría Instituto de Investigación puede incorporar institutos de CONICET de doble dependencia, en los cuales el Beneficiario expresado al momento de la solicitud no es el CONICET sino la contraparte.

Cuadro 5. Cantidad de Proyectos y Montos AGENCIA aprobados por área temática de proyectos FONCYT. Valores absolutos y relativos. Año 2020.

Área temática	Proyectos	Monto AGENCIA	% de proyectos	% de montos
Biodiversidad, Ecología, Genética y Evolución	31	\$ 35.402.436	6,5%	5,6%
Ciencias Biológicas de Células y Moléculas	53	\$ 71.151.950	11,1%	11,3%
Ciencias Biológicas de Organismos y Sistemas	6	\$ 16.490.175	1,3%	2,6%
Ciencias Clínicas y Salud Pública	0	\$ 9.708.000	0,0%	1,5%
Ciencias de la Tierra e Hidro-atmosféricas	16	\$ 22.277.145	3,4%	3,5%
Ciencias Económicas y Derecho	9	\$ 4.970.109	1,9%	0,8%
Ciencias Físicas, Matemáticas y Astronómicas	22	\$ 26.661.297	4,6%	4,2%
Ciencias Humanas	16	\$ 14.429.142	3,4%	2,3%
Ciencias Médicas	7	\$ 15.797.740	1,5%	2,5%
Ciencias Médicas I: Inmunología, Enfermedades Infecciosas, Oncología y Hematología	16	\$ 26.811.376	3,4%	4,2%
Ciencias Médicas II: Fisiología y Fisiopatología de Tejidos, Órganos y Sistemas de Órganos	12	\$ 10.322.813	2,5%	1,6%
Ciencias Químicas	21	\$ 28.254.538	4,4%	4,5%
Ciencias Sociales	43	\$ 79.812.236	9,0%	12,7%
Fisiología y Biología Experimental	10	\$ 9.694.781	2,1%	1,5%
Medicina Humana y Salud Pública	10	\$ 22.599.519	2,1%	3,6%
Tecnología Agraria y Forestal	34	\$ 29.253.194	7,1%	4,6%
Tecnología de Alimentos	21	\$ 22.470.207	4,4%	3,6%
Tecnología del Medio Ambiente	28	\$ 34.859.401	5,9%	5,5%
Tecnología Energética, Minera, Mecánica y de Materiales	33	\$ 37.692.804	6,9%	6,0%
Tecnología Informática, de las Comunicaciones y Electrónica	14	\$ 23.952.264	2,9%	3,8%
Tecnología Pecuaria y Pesquera	53	\$ 65.172.496	11,1%	10,3%
Tecnología Química	14	\$ 18.092.172	2,9%	2,9%
Proyectos multidisciplinares	7	\$ 4.985.531	1,5%	0,8%
Total general	476	\$ 630.861.325	100,0%	100,0%



Cuadro 6. Cantidad de Proyectos y Montos AGENCIA aprobados por rama de actividad económica de proyectos FONTAR-FONARSEC. Valores absolutos y relativos. Año 2020.

Rama de actividad económica	Proyectos	Monto AGENCIA	% de proyectos	% de montos
Agricultura, ganadería	1	\$ 7.920.603	3,1%	3,4%
Alimentos y bebidas	2	\$ 11.136.233	6,3%	4,8%
Edición e impresión	1	\$ 7.109.620	3,1%	3,1%
Instrumentos médicos, ópticos y de precisión	5	\$ 27.628.001	15,6%	12,0%
Investigación y desarrollo	2	\$ 17.532.840	6,3%	7,6%
Maquinaria y equipo	6	\$ 39.714.453	18,8%	17,2%
Metales comunes	1	\$ 8.000.000	3,1%	3,5%
Papel y de productos de papel	1	\$ 8.000.000	3,1%	3,5%
Productos elaborados de metal, excepto maquinaria y equipo	3	\$ 21.136.286	9,4%	9,1%
Productos textiles	2	\$ 13.472.200	6,3%	5,8%
Servicios informáticos y actividades conexas	4	\$ 30.274.149	12,5%	13,1%
Sustancias y productos químicos	3	\$ 31.247.830	9,4%	13,5%
Vehículos automotores, remolques y semirremolques	1	\$ 8.000.000	3,1%	3,5%
Total general	32	\$ 231.172.215	100,0%	100,0%



Cuadro 7. Cantidad de Proyectos y Montos AGENCIA aprobados por Fondo y Tipo de Instrumento. Valores absolutos y relativos. Año 2020.

Fondo / Tipo de Instrumento	Proyectos	Monto AGENCIA	% de proyectos	% de montos
FONARSEC	6	\$ 43.262.646	1,2%	5,0%
Orientado	6	\$ 43.262.646	1,2%	5,0%
FONCyT	476	\$ 630.861.325	93,7%	73,2%
Abierto	432	\$ 530.229.850	85,0%	61,5%
Orientado	44	\$ 100.631.475	8,7%	11,7%
FONTAR	26	\$ 187.909.569	5,1%	21,8%
Abierto	19	\$ 130.865.739	3,7%	15,2%
Orientado	7	\$ 57.043.830	1,4%	6,6%
Total general	508	\$ 862.033.540	100,0%	100,0%



CATAMARCA

Cuadro 8. Cantidad de Proyectos y Montos AGENCIA aprobados por Fondo e Instrumento de financiamiento. Valores absolutos y relativos. Año 2020.

Fondo / Instrumento	Proyectos	Monto AGENCIA	% de proyectos	% de montos
Total FONCYT	2	\$ 1.085.364	100,0%	100,0%
PICT	2	\$ 1.085.364	100,0%	100,0%
Total general	2	\$ 1.085.364	100,0%	100,0%

Cuadro 9. Cantidad de Proyectos y Montos AGENCIA aprobados por Fondo y tipo de institución beneficiaria. Valores absolutos y relativos. Año 2020.

Fondo / Tipo de Institución Beneficiaria	Proyectos	Monto AGENCIA	% de proyectos	% de montos
FONCYT	2	\$ 1.085.364	100,0%	100,0%
Instituto del CONICET	2	\$ 1.085.364	100,0%	100,0%
Total general	2	\$ 1.085.364	100,0%	100,0%

Cuadro 10. Cantidad de Proyectos y Montos AGENCIA aprobados por área temática de proyectos FONCYT. Valores absolutos y relativos. Año 2020.

Área temática	Proyectos	Monto AGENCIA	% de proyectos	% de montos
Ciencias Humanas	1	\$ 341.250	50,0%	31,4%
Tecnología Agraria y Forestal	1	\$ 744.114	50,0%	68,6%
Total general	2	\$ 1.085.364	100,0%	100,0%

Cuadro 11. Cantidad de Proyectos y Montos AGENCIA aprobados por Fondo y Tipo de Instrumento. Valores absolutos y relativos. Año 2020.

Fondo / Tipo de Instrumento	Proyectos	Monto AGENCIA	% de proyectos	% de montos
FONCYT	2	\$ 1.085.364	100,0%	100,0%
Abierto	2	\$ 1.085.364	100,0%	100,0%
Total general	2	\$ 1.085.364	100,0%	100,0%



CHACO

Cuadro 12. Cantidad de Proyectos y Montos AGENCIA aprobados por Fondo e Instrumento de financiamiento. Valores absolutos y relativos. Año 2020.

Fondo / Instrumento	Proyectos	Monto AGENCIA	% de proyectos	% de montos
Total FONCYT	14	\$ 10.531.729	100,0%	100,0%
PICT	5	\$ 6.365.625	35,7%	60,4%
PICTE	1	\$ 1.766.104	7,1%	16,8%
PICTO	8	\$ 2.400.000	57,1%	22,8%
Total general	14	\$ 10.531.729	100,0%	100,0%

Cuadro 13. Cantidad de Proyectos y Montos AGENCIA aprobados por Fondo y tipo de institución beneficiaria. Valores absolutos y relativos. Año 2020.

Fondo / Tipo de Institución Beneficiaria	Proyectos	Monto AGENCIA	% de proyectos	% de montos
FONCYT	14	\$ 10.531.729	100,0%	100,0%
Instituto del CONICET	2	\$ 2.907.979	14,3%	27,6%
Organismo Público	1	\$ 1.535.625	7,1%	14,6%
Universidad Pública Nacional	11	\$ 6.088.125	78,6%	57,8%
Total general	14	\$ 10.531.729	100,0%	100,0%



Cuadro 14. Cantidad de Proyectos y Montos AGENCIA aprobados por área temática de proyectos FONCYT. Valores absolutos y relativos. Año 2020.

Área temática	Proyectos	Monto AGENCIA	% de proyectos	% de montos
Biodiversidad, Ecología, Genética y Evolución	3	\$ 2.411.250	21,4%	22,9%
Ciencias Humanas	4	\$ 3.507.979	28,6%	33,3%
Ciencias Químicas	1	\$ 300.000	7,1%	2,8%
Ciencias Sociales	1	\$ 300.000	7,1%	2,8%
Medicina Humana y Salud Pública	2	\$ 1.876.875	14,3%	17,8%
Tecnología Agraria y Forestal	1	\$ 1.535.625	7,1%	14,6%
Tecnología de Alimentos	1	\$ 300.000	7,1%	2,8%
Tecnología Energética, Minera, Mecánica y de Materiales	1	\$ 300.000	7,1%	2,8%
Total general	14	\$ 10.531.729	100,0%	100,0%

Cuadro 15. Cantidad de Proyectos y Montos AGENCIA aprobados por Fondo y Tipo de Instrumento. Valores absolutos y relativos. Año 2020.

Fondo / Tipo de Instrumento	Proyectos	Monto AGENCIA	% de proyectos	% de montos
FONCYT	14	\$ 10.531.729	100,0%	100,0%
Abierto	6	\$ 8.131.729	42,9%	77,2%
Orientado	8	\$ 2.400.000	57,1%	22,8%
Total general	14	\$ 10.531.729	100,0%	100,0%



CHUBUT

Cuadro 16. Cantidad de Proyectos y Montos AGENCIA aprobados por Fondo e Instrumento de financiamiento. Valores absolutos y relativos. Año 2020.

Fondo / Instrumento	Proyectos	Monto AGENCIA	% de proyectos	% de montos
Total FONCYT	30	\$ 40.468.935	100,0%	100,0%
PICT	25	\$ 26.021.613	83,3%	64,3%
PICTE	5	\$ 12.969.887	16,7%	32,0%
PME		\$ 1.477.434		3,7%
Total general	30	\$ 40.468.935	100,0%	100,0%

Cuadro 17. Cantidad de Proyectos y Montos AGENCIA aprobados por Fondo y tipo de institución beneficiaria. Valores absolutos y relativos. Año 2020.

Fondo / Tipo de Institución Beneficiaria	Proyectos	Monto AGENCIA	% de proyectos	% de montos
FONCyT	30	\$ 40.468.935	100,0%	100,0%
Instituto de Investigación	1	\$ 2.422.928	3,3%	6,0%
Instituto del CONICET	25	\$ 34.851.382	83,3%	86,1%
Universidad Pública Nacional	4	\$ 3.194.625	13,3%	7,9%
Total general	30	\$ 40.468.935	100,0%	100,0%

Nota: La categoría Instituto de Investigación puede incorporar institutos de CONICET de doble dependencia, en los cuales el Beneficiario expresado al momento de la solicitud no es el CONICET sino la contraparte.



Cuadro 18. Cantidad de Proyectos y Montos AGENCIA aprobados por área temática de proyectos FONCYT. Valores absolutos y relativos. Año 2020.

Área temática	Proyectos	Monto AGENCIA	% de proyectos	% de montos
Biodiversidad, Ecología, Genética y Evolución	10	\$ 10.944.891	33,3%	27,0%
Ciencias Biológicas de Organismos y Sistemas	1	\$ 3.063.821	3,3%	7,6%
Ciencias de la Tierra e Hidro-atmosféricas	6	\$ 8.891.781	20,0%	22,0%
Ciencias Sociales	1	\$ 2.529.328	3,3%	6,3%
Fisiología y Biología Experimental	3	\$ 3.031.875	10,0%	7,5%
Tecnología Agraria y Forestal	5	\$ 8.362.428	16,7%	20,7%
Tecnología de Alimentos	1	\$ 341.250	3,3%	0,8%
Tecnología del Medio Ambiente	1	\$ 748.125	3,3%	1,8%
Tecnología Pecuaria y Pesquera	2	\$ 2.555.438	6,7%	6,3%
Total general	30	\$ 40.468.935	100,0%	100,0%

Cuadro 19. Cantidad de Proyectos y Montos AGENCIA aprobados por Fondo y Tipo de Instrumento. Valores absolutos y relativos. Año 2020.

Fondo / Tipo de Instrumento	Proyectos	Monto AGENCIA	% de proyectos	% de montos
FONCYT	30	\$ 40.468.935	100,0%	100,0%
Abierto	30	\$ 40.468.935	100,0%	100,0%
Total general	30	\$ 40.468.935	100,0%	100,0%



CIUDAD AUTÓNOMA DE BUENOS AIRES

Cuadro 20. Cantidad de Proyectos y Montos AGENCIA aprobados por Fondo e Instrumento de financiamiento. Valores absolutos y relativos. Año 2020.

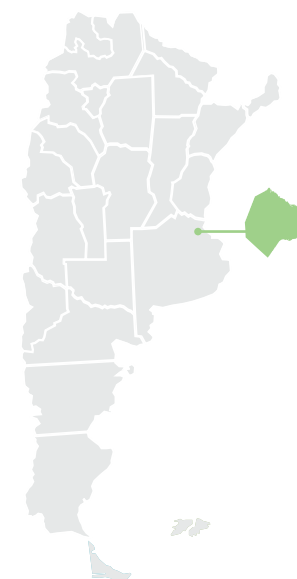
Fondo / Instrumento	Proyectos	Monto AGENCIA	% de proyectos	% de montos
Total FONARSEC	9	\$ 71.085.096	1,7%	7,8%
EBT COVID-19	2	\$ 28.644.169	0,4%	3,1%
IP-COVID 19	6	\$ 32.500.620	1,1%	3,6%
KITS COVID-19 Escalamiento y exportación	1	\$ 9.940.307	0,2%	1,1%
Total FONCYT	503	\$ 769.488.118	96,0%	84,6%
FByB-AGENCIA I+D+i-MCT	3	\$ 9.185.450	0,6%	1,0%
IP-COVID 19	11	\$ 34.498.442	2,1%	3,8%
PICT	420	\$ 453.726.155	80,2%	49,9%
PICT START UP	8	\$ 17.467.138	1,5%	1,9%
PICTE	56	\$ 169.934.200	10,7%	18,7%
PID Clínicos	3	\$ 5.997.000	0,6%	0,7%
PISAC COVID-19	2	\$ 10.986.840	0,4%	1,2%
PME		\$ 67.692.893		7,4%
Total FONTAR	12	\$ 68.924.265	2,3%	7,6%
ANR INTERNACIONAL	1	\$ 4.446.240	0,2%	0,5%
FIT COVID	1	\$ 12.930.933	0,2%	1,4%
IP-COVID 19	3	\$ 12.256.284	0,6%	1,3%
Art. 2º Ley 23.877	7	\$ 39.290.807	1,3%	4,3%
Total general	524	\$ 909.497.478	100,0%	100,0%



Cuadro 21. Cantidad de Proyectos y Montos AGENCIA aprobados por Fondo y tipo de institución beneficiaria. Valores absolutos y relativos. Año 2020.

Fondo / Tipo de Institución Beneficiaria	Proyectos	Monto AGENCIA	% de proyectos	% de montos
FONARSEC	9	\$ 71.085.096	1,7%	7,8%
Empresa	2	\$ 28.644.169	0,4%	3,1%
Hospital Público	1	\$ 3.528.000	0,2%	0,4%
Instituto del CONICET	3	\$ 20.932.602	0,6%	2,3%
Organismo Público	1	\$ 5.999.385	0,2%	0,7%
Universidad Pública Nacional	2	\$ 11.980.940	0,4%	1,3%
FONCyT	503	\$ 769.488.118	96,0%	84,6%
Asociativos	4	\$ 23.906.790	0,8%	2,6%
Instituto de Investigación	33	\$ 47.578.597	6,3%	5,2%
Instituto del CONICET	249	\$ 375.229.256	47,5%	41,3%
Organismo Público	8	\$ 9.810.239	1,5%	1,1%
Universidad Privada	13	\$ 15.109.705	2,5%	1,7%
Universidad Pública Nacional	196	\$ 297.853.531	37,4%	32,7%
FONTAR	12	\$ 68.924.265	2,3%	7,6%
Asociativos	1	\$ 12.930.933	0,2%	1,4%
Empresa	9	\$ 49.355.131	1,7%	5,4%
Instituto del CONICET	2	\$ 6.638.200	0,4%	0,7%
Total general	524	\$ 909.497.478	100,0%	100,0%

Nota: La categoría Instituto de Investigación puede incorporar institutos de CONICET de doble dependencia, en los cuales el Beneficiario expresado al momento de la solicitud no es el CONICET sino la contraparte.



Cuadro 22. Cantidad de Proyectos y Montos AGENCIA aprobados por área temática de proyectos FONCYT. Valores absolutos y relativos. Año 2020.

Área temática	Proyectos	Monto AGENCIA	% de proyectos	% de montos
Biodiversidad, Ecología, Genética y Evolución	16	\$ 15.789.185	3,2%	2,1%
Ciencias Biológicas de Células y Moléculas	106	\$ 227.589.493	21,1%	29,6%
Ciencias Biológicas de Organismos y Sistemas	3	\$ 8.645.000	0,6%	1,1%
Ciencias Clínicas y Salud Pública	5	\$ 18.557.046	1,0%	2,4%
Ciencias de la Tierra e Hidro-atmosféricas	22	\$ 27.083.033	4,4%	3,5%
Ciencias Económicas y Derecho	7	\$ 5.301.299	1,4%	0,7%
Ciencias Físicas, Matemáticas y Astronómicas	32	\$ 38.631.731	6,4%	5,0%
Ciencias Humanas	34	\$ 26.660.121	6,8%	3,5%
Ciencias Médicas	22	\$ 63.628.175	4,4%	8,3%
Ciencias Médicas I: Inmunología, Enfermedades Infecciosas, Oncología y Hematología	50	\$ 73.786.419	9,9%	9,6%
Ciencias Médicas II: Fisiología y Fisiopatología de Tejidos, Órganos y Sistemas de Órganos	52	\$ 57.649.954	10,3%	7,5%
Ciencias Químicas	16	\$ 30.777.250	3,2%	4,0%
Ciencias Sociales	45	\$ 36.992.873	8,9%	4,8%
Fisiología y Biología Experimental	8	\$ 8.728.125	1,6%	1,1%
Medicina Humana y Salud Pública	21	\$ 34.105.133	4,2%	4,4%
Tecnología Agraria y Forestal	17	\$ 25.281.657	3,4%	3,3%
Tecnología de Alimentos	8	\$ 14.840.000	1,6%	1,9%
Tecnología del Medio Ambiente	7	\$ 7.851.200	1,4%	1,0%
Tecnología Energética, Minera, Mecánica y de Materiales	4	\$ 5.906.250	0,8%	0,8%
Tecnología Informática, de las Comunicaciones y Electrónica	9	\$ 17.094.139	1,8%	2,2%
Tecnología Pecuaria y Pesquera	10	\$ 13.115.813	2,0%	1,7%
Tecnología Química	3	\$ 4.347.350	0,6%	0,6%
Proyectos multidisciplinares	6	\$ 7.126.873	1,2%	0,9%
Total general	503	\$ 769.488.118	100,0%	100,0%



Cuadro 23. Cantidad de Proyectos y Montos AGENCIA aprobados por rama de actividad económica de proyectos FONTAR-FONARSEC. Valores absolutos y relativos. Año 2020.

Rama de actividad económica	Proyectos	Monto AGENCIA	% de proyectos	% de montos
Alimentos y bebidas	1	\$ 7.999.890	4,8%	5,7%
Instrumentos médicos, ópticos y de precisión	3	\$ 24.280.732	14,3%	17,3%
Investigación y desarrollo	5	\$ 32.991.721	23,8%	23,6%
Maquinaria y equipo	1	\$ 3.531.375	4,8%	2,5%
Productos textiles	1	\$ 4.992.718	4,8%	3,6%
Reciclamiento	1	\$ 6.051.617	4,8%	4,3%
Servicios informáticos y actividades conexas	5	\$ 30.438.354	23,8%	21,7%
Servicios sociales y de salud	2	\$ 11.980.940	9,5%	8,6%
Sustancias y productos químicos	1	\$ 9.940.307	4,8%	7,1%
Vehículos automotores, remolques y semirremolques	1	\$ 7.801.707	4,8%	5,6%
Total general	21	\$ 140.009.361	100,0%	100,0%

Cuadro 24. Cantidad de Proyectos y Montos AGENCIA aprobados por Fondo y Tipo de Instrumento. Valores absolutos y relativos. Año 2020.

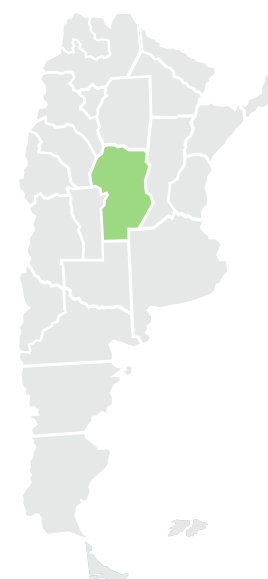
Fondo / Tipo de Instrumento	Proyectos	Monto AGENCIA	% de proyectos	% de montos
FONARSEC	9	\$ 71.085.096	1,7%	7,8%
Orientado	9	\$ 71.085.096	1,7%	7,8%
FONCyT	503	\$ 769.488.118	96,0%	84,6%
Abierto	484	\$ 708.529.011	92,4%	77,9%
Orientado	19	\$ 60.959.107	3,6%	6,7%
FONTAR	12	\$ 68.924.265	2,3%	7,6%
Abierto	8	\$ 43.737.047	1,5%	4,8%
Orientado	4	\$ 25.187.217	0,8%	2,8%
Total general	524	\$ 909.497.478	100,0%	100,0%



CÓRDOBA

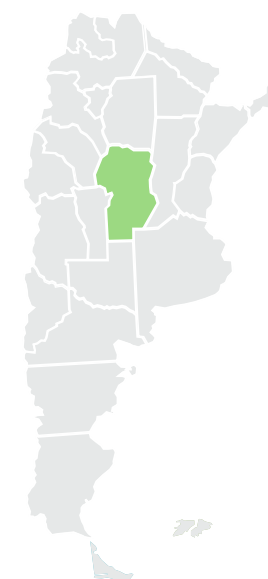
Cuadro 25. Cantidad de Proyectos y Montos AGENCIA aprobados por Fondo e Instrumento de financiamiento. Valores absolutos y relativos. Año 2020.

Fondo / Instrumento	Proyectos	Monto AGENCIA	% de proyectos	% de montos
Total FONARSEC	3	\$ 9.573.048	1,3%	2,4%
IP-COVID 19	3	\$ 9.573.048	1,3%	2,4%
Total FONCYT	220	\$ 302.730.949	92,8%	76,0%
IP-COVID 19	6	\$ 28.723.815	2,5%	7,2%
PCE		\$ 809.699		0,2%
PICT	183	\$ 177.347.481	77,2%	44,5%
PICT START UP	3	\$ 3.937.500	1,3%	1,0%
PICTE	27	\$ 83.390.953	11,4%	20,9%
PISAC COVID-19	1	\$ 5.470.831	0,4%	1,4%
PME		\$ 3.050.669		0,8%
Total FONTAR	14	\$ 85.843.702	5,9%	21,6%
IP-COVID 19	2	\$ 9.837.546	0,8%	2,5%
Art. 2º Ley 23.877	12	\$ 76.006.156	5,1%	19,1%
Total general	237	\$ 398.147.699	100,0%	100,0%



Cuadro 26. Cantidad de Proyectos y Montos AGENCIA aprobados por Fondo y tipo de institución beneficiaria. Valores absolutos y relativos. Año 2020.

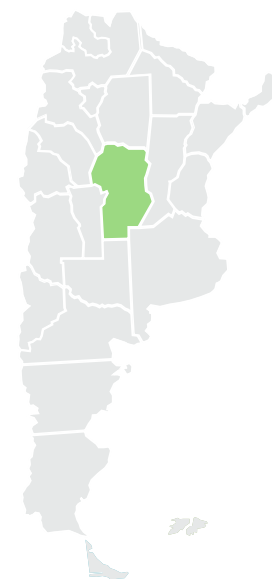
Fondo / Tipo de Institución Beneficiaria	Proyectos	Monto AGENCIA	% de proyectos	% de montos
FONARSEC	3	\$ 9.573.048	1,3%	2,4%
Asociativos	1	\$ 2.868.000	0,4%	0,7%
Empresa	1	\$ 2.100.000	0,4%	0,5%
Universidad Pública Nacional	1	\$ 4.605.048	0,4%	1,2%
FONCyT	220	\$ 302.730.949	92,8%	76,0%
Asociativos	1	\$ 5.470.831	0,4%	1,4%
Instituto de Investigación	1	\$ 2.345.324	0,4%	0,6%
Instituto del CONICET	87	\$ 103.748.233	36,7%	26,1%
Organismo Público	6	\$ 6.353.813	2,5%	1,6%
Universidad Privada	2	\$ 682.500	0,8%	0,2%
Universidad Pública Nacional	123	\$ 184.130.248	51,9%	46,2%
FONTAR	14	\$ 85.843.702	5,9%	21,6%
Asociativos	1	\$ 8.430.000	0,4%	2,1%
Empresa	10	\$ 64.859.290	4,2%	16,3%
Instituto del CONICET	1	\$ 1.407.546	0,4%	0,4%
Unipersonal	2	\$ 11.146.866	0,8%	2,8%
Total general	237	\$ 398.147.699	100,0%	100,0%



Nota: La categoría Instituto de Investigación puede incorporar institutos de CONICET de doble dependencia, en los cuales el Beneficiario expresado al momento de la solicitud no es el CONICET sino la contraparte.

Cuadro 27. Cantidad de Proyectos y Montos AGENCIA aprobados por área temática de proyectos FONCYT. Valores absolutos y relativos. Año 2020.

Área temática	Proyectos	Monto AGENCIA	% de proyectos	% de montos
Biodiversidad, Ecología, Genética y Evolución	14	\$ 17.706.863	6,4%	5,8%
Ciencias Biológicas de Células y Moléculas	41	\$ 59.187.578	18,6%	19,6%
Ciencias Biológicas de Organismos y Sistemas	3	\$ 8.246.000	1,4%	2,7%
Ciencias Clínicas y Salud Pública	1	\$ 2.327.500	0,5%	0,8%
Ciencias de la Tierra e Hidro-atmosféricas	13	\$ 11.842.096	5,9%	3,9%
Ciencias Físicas, Matemáticas y Astronómicas	7	\$ 7.872.922	3,2%	2,6%
Ciencias Humanas	8	\$ 6.756.719	3,6%	2,2%
Ciencias Médicas	3	\$ 13.333.250	1,4%	4,4%
Ciencias Médicas I: Inmunología, Enfermedades Infecciosas, Oncología y Hematología	15	\$ 25.514.990	6,8%	8,4%
Ciencias Médicas II: Fisiología y Fisiopatología de Tejidos, Órganos y Sistemas de Órganos	7	\$ 12.630.044	3,2%	4,2%
Ciencias Químicas	21	\$ 25.274.039	9,5%	8,3%
Ciencias Sociales	12	\$ 14.243.995	5,5%	4,7%
Fisiología y Biología Experimental	10	\$ 8.977.500	4,5%	3,0%
Medicina Humana y Salud Pública	6	\$ 8.973.871	2,7%	3,0%
Tecnología Agraria y Forestal	25	\$ 29.002.021	11,4%	9,6%
Tecnología de Alimentos	9	\$ 10.854.375	4,1%	3,6%
Tecnología del Medio Ambiente	8	\$ 9.522.188	3,6%	3,1%
Tecnología Energética, Minera, Mecánica y de Materiales	5	\$ 15.702.000	2,3%	5,2%
Tecnología Informática, de las Comunicaciones y Electrónica	3	\$ 2.493.750	1,4%	0,8%
Tecnología Pecuaria y Pesquera	2	\$ 1.084.125	0,9%	0,4%
Tecnología Química	4	\$ 9.754.500	1,8%	3,2%
Proyectos multidisciplinares	3	\$ 1.430.625	1,4%	0,5%
Total general	220	\$ 302.730.949	100,0%	100,0%

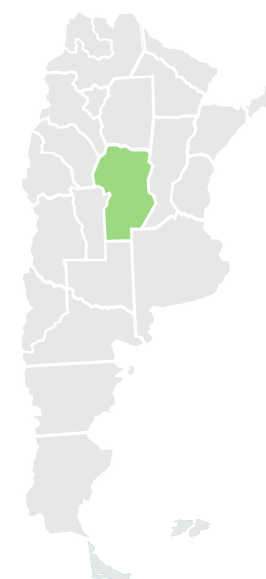


Cuadro 28. Cantidad de Proyectos y Montos AGENCIA aprobados por rama de actividad económica de proyectos FONTAR-FONARSEC. Valores absolutos y relativos. Año 2020.

Rama de actividad económica	Proyectos	Monto AGENCIA	% de proyectos	% de montos
Alimentos y bebidas	1	\$ 8.000.000	5,9%	8,4%
Comercio al por mayor	1	\$ 5.127.390	5,9%	5,4%
Fabricación de muebles y colchones	2	\$ 14.742.000	11,8%	15,5%
Instrumentos médicos, ópticos y de precisión	1	\$ 1.407.546	5,9%	1,5%
Investigación y desarrollo	2	\$ 7.473.048	11,8%	7,8%
Maquinaria y equipo	3	\$ 24.000.000	17,6%	25,2%
Productos de caucho y plástico	1	\$ 8.000.000	5,9%	8,4%
Productos elaborados de metal, excepto maquinaria y equipo	2	\$ 4.231.900	11,8%	4,4%
Productos minerales no metálicos	1	\$ 7.500.000	5,9%	7,9%
Servicios de correos y telecomunicaciones	1	\$ 8.430.000	5,9%	8,8%
Servicios informáticos y actividades conexas	1	\$ 2.100.000	5,9%	2,2%
Vehículos automotores, remolques y semirremolques	1	\$ 4.404.866	5,9%	4,6%
Total general	17	\$ 95.416.750	100,0%	100,0%

Cuadro 29. Cantidad de Proyectos y Montos AGENCIA aprobados por Fondo y Tipo de Instrumento. Valores absolutos y relativos. Año 2020.

Fondo / Tipo de Instrumento	Proyectos	Monto AGENCIA	% de proyectos	% de montos
FONARSEC	3	\$ 9.573.048	1,3%	2,4%
Orientado	3	\$ 9.573.048	1,3%	2,4%
FONCyT	220	\$ 302.730.949	92,8%	76,0%
Abierto	213	\$ 267.726.603	89,9%	67,2%
Orientado	7	\$ 35.004.345	3,0%	8,8%
FONTAR	14	\$ 85.843.702	5,9%	21,6%
Abierto	12	\$ 76.006.156	5,1%	19,1%
Orientado	2	\$ 9.837.546	0,8%	2,5%
Total general	237	\$ 398.147.699	100,0%	100,0%



CORRIENTES

Cuadro 30. Cantidad de Proyectos y Montos AGENCIA aprobados por Fondo e Instrumento de financiamiento. Valores absolutos y relativos. Año 2020.

Fondo / Instrumento	Proyectos	Monto AGENCIA	% de proyectos	% de montos
Total FONCYT	18	\$ 23.095.885	100,0%	100,0%
PICT	7	\$ 6.220.594	38,9%	26,9%
PICTE	4	\$ 11.680.559	22,2%	50,6%
PICTO	7	\$ 2.088.000	38,9%	9,0%
PME		\$ 3.106.733		13,5%
Total general	18	\$ 23.095.885	100,0%	100,0%

Cuadro 31. Cantidad de Proyectos y Montos AGENCIA aprobados por Fondo y tipo de institución beneficiaria. Valores absolutos y relativos. Año 2020.

Fondo / Tipo de Institución Beneficiaria	Proyectos	Monto AGENCIA	% de proyectos	% de montos
FONCyT	18	\$ 23.095.885	100,0%	100,0%
Instituto del CONICET	10	\$ 17.586.153	55,6%	76,1%
Organismo Público	1	\$ 300.000	5,6%	1,3%
Universidad Pública Nacional	7	\$ 5.209.733	38,9%	22,6%
Total general	18	\$ 23.095.885	100,0%	100,0%



Cuadro 32. Cantidad de Proyectos y Montos AGENCIA aprobados por área temática de proyectos FONCYT. Valores absolutos y relativos. Año 2020.

Área temática	Proyectos	Monto AGENCIA	% de proyectos	% de montos
Biodiversidad, Ecología, Genética y Evolución	6	\$ 4.602.469	33,3%	19,9%
Ciencias Biológicas de Células y Moléculas	1	\$ 300.000	5,6%	1,3%
Ciencias de la Tierra e Hidro-atmosféricas	2	\$ 3.741.209	11,1%	16,2%
Ciencias Físicas, Matemáticas y Astronómicas	1	\$ 1.795.500	5,6%	7,8%
Ciencias Humanas	1	\$ 341.250	5,6%	1,5%
Ciencias Químicas	1	\$ 3.394.733	5,6%	14,7%
Tecnología Agraria y Forestal	4	\$ 4.431.225	22,2%	19,2%
Tecnología de Alimentos	2	\$ 4.489.500	11,1%	19,4%
Total general	18	\$ 23.095.885	100,0%	100,0%

Cuadro 33. Cantidad de Proyectos y Montos AGENCIA aprobados por Fondo y Tipo de Instrumento. Valores absolutos y relativos. Año 2020.

Fondo / Tipo de Instrumento	Proyectos	Monto AGENCIA	% de proyectos	% de montos
FONCYT	18	\$ 23.095.885	100,0%	100,0%
Abierto	11	\$ 21.007.885	61,1%	91,0%
Orientado	7	\$ 2.088.000	38,9%	9,0%
Total general	18	\$ 23.095.885	100,0%	100,0%



ENTRE RÍOS

Cuadro 34. Cantidad de Proyectos y Montos AGENCIA aprobados por Fondo e Instrumento de financiamiento. Valores absolutos y relativos. Año 2020.

Fondo / Instrumento	Proyectos	Monto AGENCIA	% de proyectos	% de montos
Total FONCYT	7	\$ 6.946.069	63,6%	22,4%
PICT	6	\$ 4.329.294	54,5%	13,9%
PICTE	1	\$ 2.616.775	9,1%	8,4%
Total FONTAR	4	\$ 24.115.588	36,4%	77,6%
IP-COVID 19	2	\$ 8.651.821	18,2%	27,9%
Art. 2º Ley 23.877	2	\$ 15.463.767	18,2%	49,8%
Total general	11	\$ 31.061.658	100,0%	100,0%

Cuadro 35. Cantidad de Proyectos y Montos AGENCIA aprobados por Fondo y tipo de institución beneficiaria. Valores absolutos y relativos. Año 2020.

Fondo / Tipo de Institución Beneficiaria	Proyectos	Monto AGENCIA	% de proyectos	% de montos
FONCyT	7	\$ 6.946.069	63,6%	22,4%
Instituto del CONICET	5	\$ 4.386.694	45,5%	14,1%
Organismo Público	1	\$ 748.125	9,1%	2,4%
Universidad Pública Nacional	1	\$ 1.811.250	9,1%	5,8%
FONTAR	4	\$ 24.115.588	36,4%	77,6%
Empresa	2	\$ 15.463.767	18,2%	49,8%
Universidad Pública Nacional	2	\$ 8.651.821	18,2%	27,9%
Total general	11	\$ 31.061.658	100,0%	100,0%



Cuadro 36. Cantidad de Proyectos y Montos AGENCIA aprobados por área temática de proyectos FONCYT. Valores absolutos y relativos. Año 2020.

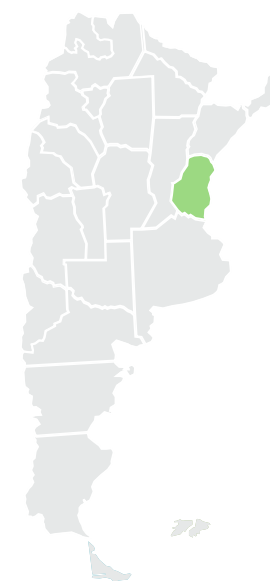
Área temática	Proyectos	Monto AGENCIA	% de proyectos	% de montos
Biodiversidad, Ecología, Genética y Evolución	1	\$ 339.294	14,3%	4,9%
Ciencias de la Tierra e Hidro-atmosféricas	1	\$ 2.616.775	14,3%	37,7%
Tecnología Agraria y Forestal	2	\$ 2.559.375	28,6%	36,8%
Tecnología de Alimentos	3	\$ 1.430.625	42,9%	20,6%
Total general	7	\$ 6.946.069	100,0%	100,0%

Cuadro 37. Cantidad de Proyectos y Montos AGENCIA aprobados por rama de actividad económica de proyectos FONTAR. Valores absolutos y relativos. Año 2020.

Rama de actividad económica	Proyectos	Monto AGENCIA	% de proyectos	% de montos
Comercio al por mayor	1	\$ 7.991.364	25,0%	33,1%
Productos elaborados de metal, excepto maquinaria y equipo	1	\$ 7.472.403	25,0%	31,0%
Servicios informáticos y actividades conexas	2	\$ 8.651.821	50,0%	35,9%
Total general	4	\$ 24.115.588	100,0%	100,0%

Cuadro 38. Cantidad de Proyectos y Montos AGENCIA aprobados por Fondo y Tipo de Instrumento. Valores absolutos y relativos. Año 2020.

Fondo / Tipo de Instrumento	Proyectos	Monto AGENCIA	% de proyectos	% de montos
FONCyT	7	\$ 6.946.069	63,6%	22,4%
Abierto	7	\$ 6.946.069	63,6%	22,4%
FONTAR	4	\$ 24.115.588	36,4%	77,6%
Abierto	2	\$ 15.463.767	18,2%	49,8%
Orientado	2	\$ 8.651.821	18,2%	27,9%
Total general	11	\$ 31.061.658	100,0%	100,0%



FORMOSA

Cuadro 39. Cantidad de Proyectos y Montos AGENCIA aprobados por Fondo e Instrumento de financiamiento. Valores absolutos y relativos. Año 2020.

Fondo / Instrumento	Proyectos	Monto AGENCIA	% de proyectos	% de montos
Total FONCYT	1	\$ 549.938	100,0%	100,0%
PICT	1	\$ 549.938	100,0%	100,0%
Total general	1	\$ 549.938	100,0%	100,0%

Cuadro 40. Cantidad de Proyectos y Montos AGENCIA aprobados por Fondo y tipo de institución beneficiaria. Valores absolutos y relativos. Año 2020.

Fondo / Tipo de Institución Beneficiaria	Proyectos	Monto AGENCIA	% de proyectos	% de montos
FONCyT	1	\$ 549.938	100,0%	100,0%
Instituto del CONICET	1	\$ 549.938	100,0%	100,0%
Total general	1	\$ 549.938	100,0%	100,0%

Cuadro 41. Cantidad de Proyectos y Montos AGENCIA aprobados por área temática de proyectos FONCYT. Valores absolutos y relativos. Año 2020.

Área temática	Proyectos	Monto AGENCIA	% de proyectos	% de montos
Ciencias Sociales	1	\$ 549.938	100,0%	100,0%
Total general	1	\$ 549.938	100,0%	100,0%

Cuadro 42. Cantidad de Proyectos y Montos AGENCIA aprobados por Fondo y Tipo de Instrumento. Valores absolutos y relativos. Año 2020.

Fondo / Tipo de Instrumento	Proyectos	Monto AGENCIA	% de proyectos	% de montos
FONCyT	1	\$ 549.938	100,0%	100,0%
Abierto	1	\$ 549.938	100,0%	100,0%
Total general	1	\$ 549.938	100,0%	100,0%



JUJUY

Cuadro 43. Cantidad de Proyectos y Montos AGENCIA aprobados por Fondo e Instrumento de financiamiento. Valores absolutos y relativos. Año 2020.

Fondo / Instrumento	Proyectos	Monto AGENCIA	% de proyectos	% de montos
Total FONCYT	4	\$ 3.368.380	100,0%	100,0%
PICT	3	\$ 1.258.688	75,0%	37,4%
PICTE	1	\$ 2.109.693	25,0%	62,6%
Total general	4	\$ 3.368.380	100,0%	100,0%

Cuadro 44. Cantidad de Proyectos y Montos AGENCIA aprobados por Fondo y tipo de institución beneficiaria. Valores absolutos y relativos. Año 2020.

Fondo / Tipo de Institución Beneficiaria	Proyectos	Monto AGENCIA	% de proyectos	% de montos
FONCyT	4	\$ 3.368.380	100,0%	100,0%
Instituto del CONICET	3	\$ 3.027.130	75,0%	89,9%
Universidad Pública Nacional	1	\$ 341.250	25,0%	10,1%
Total general	4	\$ 3.368.380	100,0%	100,0%



Cuadro 45. Cantidad de Proyectos y Montos AGENCIA aprobados por área temática de proyectos FONCYT. Valores absolutos y relativos. Año 2020.

Área temática	Proyectos	Monto AGENCIA	% de proyectos	% de montos
Biodiversidad, Ecología, Genética y Evolución	2	\$ 917.438	50,0%	27,2%
Ciencias de la Tierra e Hidro-atmosféricas	1	\$ 2.109.693	25,0%	62,6%
Ciencias Humanas	1	\$ 341.250	25,0%	10,1%
Total general	4	\$ 3.368.380	100,0%	100,0%

Cuadro 46. Cantidad de Proyectos y Montos AGENCIA aprobados por Fondo y Tipo de Instrumento. Valores absolutos y relativos. Año 2020.

Fondo / Tipo de Instrumento	Proyectos	Monto AGENCIA	% de proyectos	% de montos
FONCyT	4	\$ 3.368.380	100,0%	100,0%
Abierto	4	\$ 3.368.380	100,0%	100,0%
Total general	4	\$ 3.368.380	100,0%	100,0%



LA PAMPA

Cuadro 47. Cantidad de Proyectos y Montos AGENCIA aprobados por Fondo e Instrumento de financiamiento. Valores absolutos y relativos. Año 2020.

Fondo / Instrumento	Proyectos	Monto AGENCIA	% de proyectos	% de montos
Total FONCYT	8	\$ 4.738.125	100,0%	100,0%
PICT	8	\$ 4.738.125	100,0%	100,0%
Total general	8	\$ 4.738.125	100,0%	100,0%

Cuadro 48. Cantidad de Proyectos y Montos AGENCIA aprobados por Fondo y tipo de institución beneficiaria. Valores absolutos y relativos. Año 2020.

Fondo / Tipo de Institución Beneficiaria	Proyectos	Monto AGENCIA	% de proyectos	% de montos
FONCyT	8	\$ 4.738.125	100,0%	100,0%
Instituto del CONICET	1	\$ 1.811.250	12,5%	38,2%
Universidad Pública Nacional	7	\$ 2.926.875	87,5%	61,8%
Total general	8	\$ 4.738.125	100,0%	100,0%



Cuadro 49. Cantidad de Proyectos y Montos AGENCIA aprobados por área temática de proyectos FONCYT. Valores absolutos y relativos. Año 2020.

Área temática	Proyectos	Monto AGENCIA	% de proyectos	% de montos
Biodiversidad, Ecología, Genética y Evolución	3	\$ 1.430.625	37,5%	30,2%
Ciencias de la Tierra e Hidro-atmosféricas	1	\$ 1.811.250	12,5%	38,2%
Ciencias Humanas	1	\$ 341.250	12,5%	7,2%
Ciencias Médicas I: Inmunología, Enfermedades Infecciosas, Oncología y Hematología	1	\$ 341.250	12,5%	7,2%
Ciencias Químicas	1	\$ 341.250	12,5%	7,2%
Tecnología Pecuaria y Pesquera	1	\$ 472.500	12,5%	10,0%
Total general	8	\$ 4.738.125	100,0%	100,0%

Cuadro 50. Cantidad de Proyectos y Montos AGENCIA aprobados por Fondo y Tipo de Instrumento. Valores absolutos y relativos. Año 2020.

Fondo / Tipo de Instrumento	Proyectos	Monto AGENCIA	% de proyectos	% de montos
FONCyT	8	\$ 4.738.125	100,0%	100,0%
Abierto	8	\$ 4.738.125	100,0%	100,0%
Total general	8	\$ 4.738.125	100,0%	100,0%



LA RIOJA

Cuadro 51. Cantidad de Proyectos y Montos AGENCIA aprobados por Fondo e Instrumento de financiamiento. Valores absolutos y relativos. Año 2020.

Fondo / Instrumento	Proyectos	Monto AGENCIA	% de proyectos	% de montos
Total FONCYT	3	\$ 2.961.842	75,0%	42,1%
PICT	2	\$ 1.299.375	50,0%	18,5%
PICTE	1	\$ 1.662.467	25,0%	23,6%
Total FONTAR	1	\$ 4.076.779	25,0%	57,9%
IP-COVID 19	1	\$ 4.076.779	25,0%	57,9%
Total general	4	\$ 7.038.621	100,0%	100,0%

Cuadro 52. Cantidad de Proyectos y Montos AGENCIA aprobados por Fondo y tipo de institución beneficiaria. Valores absolutos y relativos. Año 2020.

Fondo / Tipo de Institución Beneficiaria	Proyectos	Monto AGENCIA	% de proyectos	% de montos
FONCyT	3	\$ 2.961.842	75,0%	42,1%
Instituto del CONICET	3	\$ 2.961.842	75,0%	42,1%
FONTAR	1	\$ 4.076.779	25,0%	57,9%
Universidad Pública Nacional	1	\$ 4.076.779	25,0%	57,9%
Total general	4	\$ 7.038.621	100,0%	100,0%



Cuadro 53. Cantidad de Proyectos y Montos AGENCIA aprobados por área temática de proyectos FONCYT. Valores absolutos y relativos. Año 2020.

Área temática	Proyectos	Monto AGENCIA	% de proyectos	% de montos
Ciencias Biológicas de Organismos y Sistemas	1	\$ 1.662.467	33,3%	56,1%
Ciencias de la Tierra e Hidro-atmosféricas	1	\$ 748.125	33,3%	25,3%
Ciencias Humanas	1	\$ 551.250	33,3%	18,6%
Total general	3	\$ 2.961.842	100,0%	100,0%

Cuadro 54. Cantidad de Proyectos y Montos AGENCIA aprobados por rama de actividad económica de proyectos FONTAR. Valores absolutos y relativos. Año 2020.

Rama de actividad económica	Proyectos	Monto AGENCIA	% de proyectos	% de montos
Instrumentos médicos, ópticos y de precisión	1	\$ 4.076.779	100,0%	100,0%
Total general	1	\$ 4.076.779	100,0%	100,0%

Cuadro 55. Cantidad de Proyectos y Montos AGENCIA aprobados por Fondo y Tipo de Instrumento. Valores absolutos y relativos. Año 2020.

Fondo / Tipo de Instrumento	Proyectos	Monto AGENCIA	% de proyectos	% de montos
FONCyT	3	\$ 2.961.842	75,0%	42,1%
Abierto	3	\$ 2.961.842	75,0%	42,1%
FONTAR	1	\$ 4.076.779	25,0%	57,9%
Orientado	1	\$ 4.076.779	25,0%	57,9%
Total general	4	\$ 7.038.621	100,0%	100,0%



MENDOZA

Cuadro 56. Cantidad de Proyectos y Montos AGENCIA aprobados por Fondo e Instrumento de financiamiento. Valores absolutos y relativos. Año 2020.

Fondo / Instrumento	Proyectos	Monto AGENCIA	% de proyectos	% de montos
Total FONCYT	72	\$ 88.301.874	98,6%	94,9%
IP-COVID 19	1	\$ 5.930.000	1,4%	6,4%
PICT	38	\$ 34.095.021	52,1%	36,7%
PICTE	8	\$ 19.930.499	11,0%	21,4%
PICTO	23	\$ 15.044.941	31,5%	16,2%
PISAC COVID-19	2	\$ 9.693.980	2,7%	10,4%
PME		\$ 3.607.433	0,0%	3,9%
Total FONTAR	1	\$ 4.723.340	1,4%	5,1%
ANR INTERNACIONAL	1	\$ 4.723.340	1,4%	5,1%
Total general	73	\$ 93.025.214	100,0%	100,0%

Cuadro 57. Cantidad de Proyectos y Montos AGENCIA aprobados por Fondo y tipo de institución beneficiaria. Valores absolutos y relativos. Año 2020.

Fondo / Tipo de Institución Beneficiaria	Proyectos	Monto AGENCIA	% de proyectos	% de montos
FONCyT	72	\$ 88.301.874	98,6%	94,9%
Asociativos	2	\$ 9.693.980	2,7%	10,4%
Instituto del CONICET	40	\$ 53.963.328	54,8%	58,0%
Universidad Privada	18	\$ 11.981.774	24,7%	12,9%
Universidad Pública Nacional	12	\$ 12.662.792	16,4%	13,6%
FONTAR	1	\$ 4.723.340	1,4%	5,1%
Empresa	1	\$ 4.723.340	1,4%	5,1%
Total general	73	\$ 93.025.214	100,0%	100,0%



Cuadro 58. Cantidad de Proyectos y Montos AGENCIA aprobados por área temática de proyectos FONCYT. Valores absolutos y relativos. Año 2020.

Área temática	Proyectos	Monto AGENCIA	% de proyectos	% de montos
Biodiversidad, Ecología, Genética y Evolución	4	\$ 3.883.750	5,6%	4,4%
Ciencias Biológicas de Células y Moléculas	10	\$ 16.336.714	13,9%	18,5%
Ciencias Biológicas de Organismos y Sistemas	1	\$ 2.039.439	1,4%	2,3%
Ciencias de la Tierra e Hidro-atmosféricas	4	\$ 5.565.513	5,6%	6,3%
Ciencias Económicas y Derecho	2	\$ 933.333	2,8%	1,1%
Ciencias Humanas	8	\$ 5.438.084	11,1%	6,2%
Ciencias Médicas	1	\$ 2.696.076	1,4%	3,1%
Ciencias Médicas I: Inmunología, Enfermedades Infecciosas, Oncología y Hematología	6	\$ 9.367.500	8,3%	10,6%
Ciencias Médicas II: Fisiología y Fisiopatología de Tejidos, Órganos y Sistemas de Órganos	4	\$ 5.222.500	5,6%	5,9%
Ciencias Químicas	2	\$ 2.113.125	2,8%	2,4%
Ciencias Sociales	4	\$ 10.510.645	5,6%	11,9%
Fisiología y Biología Experimental	2	\$ 1.481.813	2,8%	1,7%
Medicina Humana y Salud Pública	3	\$ 2.348.125	4,2%	2,7%
Tecnología Agraria y Forestal	5	\$ 6.763.750	6,9%	7,7%
Tecnología de Alimentos	2	\$ 1.141.250	2,8%	1,3%
Tecnología del Medio Ambiente	7	\$ 6.489.590	9,7%	7,3%
Tecnología Energética, Minera, Mecánica y de Materiales	4	\$ 4.075.500	5,6%	4,6%
Tecnología Informática, de las Comunicaciones y Electrónica	3	\$ 1.895.167	4,2%	2,1%
Total general	72	\$ 88.301.874	100,0%	100,0%



Cuadro 59. Cantidad de Proyectos y Montos AGENCIA aprobados por rama de actividad económica de proyectos FONTAR. Valores absolutos y relativos. Año 2020.

Rama de actividad económica	Proyectos	Monto AGENCIA	% de proyectos	% de montos
Agricultura, ganadería	1	\$ 4.723.340	100,0%	100,0%
Total general	1	\$ 4.723.340	100,0%	100,0%

Cuadro 60. Cantidad de Proyectos y Montos AGENCIA aprobados por Fondo y Tipo de Instrumento. Valores absolutos y relativos. Año 2020.

Fondo / Tipo de Instrumento	Proyectos	Monto AGENCIA	% de proyectos	% de montos
FONCyT	72	\$ 88.301.874	98,6%	94,9%
Abierto	46	\$ 57.632.953	63,0%	62,0%
Orientado	26	\$ 30.668.921	35,6%	33,0%
FONTAR	1	\$ 4.723.340	1,4%	5,1%
Abierto	1	\$ 4.723.340	1,4%	5,1%
Total general	73	\$ 93.025.214	100,0%	100,0%



MISIONES

Cuadro 61. Cantidad de Proyectos y Montos AGENCIA aprobados por Fondo e Instrumento de financiamiento. Valores absolutos y relativos. Año 2020.

Fondo / Instrumento	Proyectos	Monto AGENCIA	% de proyectos	% de montos
Total FONCYT	7	\$ 5.504.669	77,8%	35,9%
PICT	6	\$ 3.157.219	66,7%	20,6%
PICTE	1	\$ 2.347.450	11,1%	15,3%
Total FONTAR	2	\$ 9.846.664	22,2%	64,1%
ANR RRHH AC	1	\$ 1.920.000	11,1%	12,5%
FIT COVID	1	\$ 7.926.664	11,1%	51,6%
Total general	9	\$ 15.351.333	100,0%	100,0%

Cuadro 62. Cantidad de Proyectos y Montos AGENCIA aprobados por Fondo y tipo de institución beneficiaria. Valores absolutos y relativos. Año 2020.

Fondo / Tipo de Institución Beneficiaria	Proyectos	Monto AGENCIA	% de proyectos	% de montos
FONCyT	7	\$ 5.504.669	77,8%	35,9%
Instituto del CONICET	2	\$ 2.846.200	22,2%	18,5%
Universidad Pública Nacional	5	\$ 2.658.469	55,6%	17,3%
FONTAR	2	\$ 9.846.664	22,2%	64,1%
Asociativos	1	\$ 7.926.664	11,1%	51,6%
Universidad Pública Nacional	1	\$ 1.920.000	11,1%	12,5%
Total general	9	\$ 15.351.333	100,0%	100,0%



Cuadro 63. Cantidad de Proyectos y Montos AGENCIA aprobados por área temática de proyectos FONCYT. Valores absolutos y relativos. Año 2020.

Área temática	Proyectos	Monto AGENCIA	% de proyectos	% de montos
Biodiversidad, Ecología, Genética y Evolución	1	\$ 498.750	14,3%	9,1%
Ciencias Biológicas de Organismos y Sistemas	1	\$ 2.347.450	14,3%	42,6%
Ciencias Sociales	3	\$ 1.779.094	42,9%	32,3%
Tecnología Agraria y Forestal	2	\$ 879.375	28,6%	16,0%
Total general	7	\$ 5.504.669	100,0%	100,0%

Cuadro 64. Cantidad de Proyectos y Montos AGENCIA aprobados por rama de actividad económica de proyectos FONTAR. Valores absolutos y relativos. Año 2020.

Rama de actividad económica	Proyectos	Monto AGENCIA	% de proyectos	% de montos
Maquinaria y equipo	1	\$ 1.920.000	50,0%	19,5%
Productos minerales no metálicos	1	\$ 7.926.664	50,0%	80,5%
Total general	2	\$ 9.846.664	100,0%	100,0%

Cuadro 65. Cantidad de Proyectos y Montos AGENCIA aprobados por Fondo y Tipo de Instrumento. Valores absolutos y relativos. Año 2020.

Fondo / Tipo de Instrumento	Proyectos	Monto AGENCIA	% de proyectos	% de montos
FONCyT	7	\$ 5.504.669	77,8%	35,9%
Abierto	7	\$ 5.307.794	77,8%	34,6%
Orientado		\$ 196.875		1,3%
FONTAR	2	\$ 9.846.664	22,2%	64,1%
Abierto	1	\$ 1.920.000	11,1%	12,5%
Orientado	1	\$ 7.926.664	11,1%	51,6%
Total general	9	\$ 15.351.333	100,0%	100,0%



NEUQUÉN

Cuadro 66. Cantidad de Proyectos y Montos AGENCIA aprobados por Fondo e Instrumento de financiamiento. Valores absolutos y relativos. Año 2020.

Fondo / Instrumento	Proyectos	Monto AGENCIA	% de proyectos	% de montos
Total FONCYT	10	\$ 20.142.428	100,0%	100,0%
PICT	8	\$ 9.485.595	80,0%	47,1%
PICT START UP	1	\$ 1.449.000	10,0%	7,2%
PICTE	1	\$ 2.327.500	10,0%	11,6%
PME		\$ 6.880.333		34,2%
Total general	10	\$ 20.142.428	100,0%	100,0%

Cuadro 67. Cantidad de Proyectos y Montos AGENCIA aprobados por Fondo y tipo de institución beneficiaria. Valores absolutos y relativos. Año 2020.

Fondo / Tipo de Institución Beneficiaria	Proyectos	Monto AGENCIA	% de proyectos	% de montos
FONCyT	10	\$ 20.142.428	100,0%	100,0%
Instituto de Investigación	1	\$ 1.811.250	10,0%	9,0%
Instituto del CONICET	7	\$ 16.683.833	70,0%	82,8%
Universidad Pública Nacional	2	\$ 1.647.345	20,0%	8,2%
Total general	10	\$ 20.142.428	100,0%	100,0%

Nota: La categoría Instituto de Investigación puede incorporar institutos de CONICET de doble dependencia, en los cuales el Beneficiario expresado al momento de la solicitud no es el CONICET sino la contraparte.



Cuadro 68. Cantidad de Proyectos y Montos AGENCIA aprobados por área temática de proyectos FONCYT. Valores absolutos y relativos. Año 2020.

Área temática	Proyectos	Monto AGENCIA	% de proyectos	% de montos
Ciencias de la Tierra e Hidro-atmosféricas	1	\$ 748.125	10,0%	3,7%
Ciencias Humanas	1	\$ 899.220	10,0%	4,5%
Tecnología de Alimentos	2	\$ 3.260.250	20,0%	16,2%
Tecnología del Medio Ambiente	4	\$ 12.515.333	40,0%	62,1%
Tecnología Energética, Minera, Mecánica y de Materiales	1	\$ 908.250	10,0%	4,5%
Proyectos multidisciplinarios	1	\$ 1.811.250	10,0%	9,0%
Total general	10	\$ 20.142.428	100,0%	100,0%

Cuadro 69. Cantidad de Proyectos y Montos AGENCIA aprobados por Fondo y Tipo de Instrumento. Valores absolutos y relativos. Año 2020.

Fondo / Tipo de Instrumento	Proyectos	Monto AGENCIA	% de proyectos	% de montos
FONCYT	10	\$ 20.142.428	100,0%	100,0%
Abierto	10	\$ 20.142.428	100,0%	100,0%
Total general	10	\$ 20.142.428	100,0%	100,0%



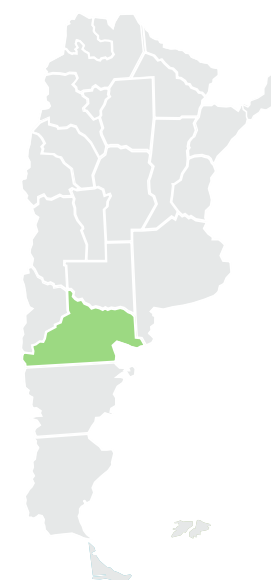
RÍO NEGRO

Cuadro 70. Cantidad de Proyectos y Montos AGENCIA aprobados por Fondo e Instrumento de financiamiento. Valores absolutos y relativos. Año 2020.

Fondo / Instrumento	Proyectos	Monto AGENCIA	% de proyectos	% de montos
Total FONCYT	68	\$ 90.085.929	95,8%	82,1%
PICT	61	\$ 63.700.462	85,9%	58,1%
PICT START UP	2	\$ 2.898.000	2,8%	2,6%
PICTE	5	\$ 23.487.468	7,0%	21,4%
Total FONTAR	3	\$ 19.587.534	4,2%	17,9%
IP-COVID 19	1	\$ 5.827.500	1,4%	5,3%
Art. 2º Ley 23.877	2	\$ 13.760.034	2,8%	12,5%
Total general	71	\$ 109.673.463	100,0%	100,0%

Cuadro 71. Cantidad de Proyectos y Montos AGENCIA aprobados por Fondo y tipo de institución beneficiaria. Valores absolutos y relativos. Año 2020.

Fondo / Tipo de Institución Beneficiaria	Proyectos	Monto AGENCIA	% de proyectos	% de montos
FONCyT	68	\$ 90.085.929	95,8%	82,1%
Instituto del CONICET	26	\$ 24.832.633	36,6%	22,6%
Organismo Público	34	\$ 52.918.797	47,9%	48,3%
Universidad Pública Nacional	8	\$ 12.334.499	11,3%	11,2%
FONTAR	3	\$ 19.587.534	4,2%	17,9%
Empresa	2	\$ 13.760.034	2,8%	12,5%
Organismo Público	1	\$ 5.827.500	1,4%	5,3%
Total general	71	\$ 109.673.463	100,0%	100,0%



Cuadro 72. Cantidad de Proyectos y Montos AGENCIA aprobados por área temática de proyectos FONCYT. Valores absolutos y relativos. Año 2020.

Área temática	Proyectos	Monto AGENCIA	% de proyectos	% de montos
Biodiversidad, Ecología, Genética y Evolución	10	\$ 10.697.446	14,7%	11,9%
Ciencias Biológicas de Células y Moléculas	3	\$ 3.245.156	4,4%	3,6%
Ciencias Biológicas de Organismos y Sistemas	1	\$ 2.360.750	1,5%	2,6%
Ciencias de la Tierra e Hidro-atmosféricas	8	\$ 11.848.156	11,8%	13,2%
Ciencias Económicas y Derecho	1	\$ 905.625	1,5%	1,0%
Ciencias Físicas, Matemáticas y Astronómicas	11	\$ 20.445.688	16,2%	22,7%
Ciencias Humanas	1	\$ 551.250	1,5%	0,6%
Ciencias Médicas II: Fisiología y Fisiopatología de Tejidos, Órganos y Sistemas de Órganos	2	\$ 3.071.250	2,9%	3,4%
Ciencias Sociales	2	\$ 875.438	2,9%	1,0%
Fisiología y Biología Experimental	1	\$ 498.750	1,5%	0,6%
Tecnología Agraria y Forestal	9	\$ 7.741.466	13,2%	8,6%
Tecnología del Medio Ambiente	3	\$ 3.058.125	4,4%	3,4%
Tecnología Energética, Minera, Mecánica y de Materiales	9	\$ 13.923.000	13,2%	15,5%
Tecnología Informática, de las Comunicaciones y Electrónica	3	\$ 3.399.375	4,4%	3,8%
Tecnología Pecuaria y Pesquera	4	\$ 7.464.454	5,9%	8,3%
Total general	68	\$ 90.085.929	100,0%	100,0%



Cuadro 73. Cantidad de Proyectos y Montos AGENCIA aprobados por rama de actividad económica de proyectos FONTAR. Valores absolutos y relativos. Año 2020.

Rama de actividad económica	Proyectos	Monto AGENCIA	% de proyectos	% de montos
Instrumentos médicos, ópticos y de precisión	1	\$ 5.827.500	33,3%	29,8%
Maquinaria y equipo	1	\$ 7.790.758	33,3%	39,8%
Productos de caucho y plástico	1	\$ 5.969.276	33,3%	30,5%
Total general	3	\$ 19.587.534	100,0%	100,0%

Cuadro 74. Cantidad de Proyectos y Montos AGENCIA aprobados por Fondo y Tipo de Instrumento. Valores absolutos y relativos. Año 2020.

Fondo / Tipo de Instrumento	Proyectos	Monto AGENCIA	% de proyectos	% de montos
FONCyT	68	\$ 90.085.929	95,8%	82,1%
Abierto	68	\$ 90.085.929	95,8%	82,1%
FONTAR	3	\$ 19.587.534	4,2%	17,9%
Abierto	2	\$ 13.760.034	2,8%	12,5%
Orientado	1	\$ 5.827.500	1,4%	5,3%
Total general	71	\$ 109.673.463	100,0%	100,0%



SALTA

Cuadro 75. Cantidad de Proyectos y Montos AGENCIA aprobados por Fondo e Instrumento de financiamiento. Valores absolutos y relativos. Año 2020.

Fondo / Instrumento	Proyectos	Monto AGENCIA	% de proyectos	% de montos
Total FONCYT	24	\$ 36.133.690	100,0%	100,0%
IP-COVID 19	2	\$ 13.600.000	8,3%	37,6%
PICT	19	\$ 12.625.988	79,2%	34,9%
PICTE	3	\$ 9.907.702	12,5%	27,4%
Total general	24	\$ 36.133.690	100,0%	100,0%

Cuadro 76. Cantidad de Proyectos y Montos AGENCIA aprobados por Fondo y tipo de institución beneficiaria. Valores absolutos y relativos. Año 2020.

Fondo / Tipo de Institución Beneficiaria	Proyectos	Monto AGENCIA	% de proyectos	% de montos
FONCYT	24	\$ 36.133.690	100,0%	100,0%
Asociativos	2	\$ 13.600.000	8,3%	37,6%
Instituto del CONICET	18	\$ 20.795.940	75,0%	57,6%
Organismo Público	1	\$ 341.250	4,2%	0,9%
Universidad Pública Nacional	3	\$ 1.396.500	12,5%	3,9%
Total general	24	\$ 36.133.690	100,0%	100,0%



Cuadro 77. Cantidad de Proyectos y Montos AGENCIA aprobados por área temática de proyectos FONCYT. Valores absolutos y relativos. Año 2020.

Área temática	Proyectos	Monto AGENCIA	% de proyectos	% de montos
Biodiversidad, Ecología, Genética y Evolución	3	\$ 1.931.081	12,5%	5,3%
Ciencias Biológicas de Células y Moléculas	1	\$ 5.588.826	4,2%	15,5%
Ciencias de la Tierra e Hidro-atmosféricas	3	\$ 2.900.625	12,5%	8,0%
Ciencias Económicas y Derecho	1	\$ 341.250	4,2%	0,9%
Ciencias Humanas	2	\$ 2.716.875	8,3%	7,5%
Ciencias Médicas	1	\$ 3.220.263	4,2%	8,9%
Ciencias Médicas I: Inmunología, Enfermedades Infecciosas, Oncología y Hematología	4	\$ 7.745.625	16,7%	21,4%
Ciencias Sociales	2	\$ 1.439.863	8,3%	4,0%
Medicina Humana y Salud Pública	1	\$ 7.600.000	4,2%	21,0%
Tecnología Agraria y Forestal	4	\$ 2.144.625	16,7%	5,9%
Tecnología del Medio Ambiente	1	\$ 341.250	4,2%	0,9%
Tecnología Energética, Minera, Mecánica y de Materiales	1	\$ 163.406	4,2%	0,5%
Total general	24	\$ 36.133.690	100,0%	100,0%



Cuadro 78. Cantidad de Proyectos y Montos AGENCIA aprobados por Fondo y Tipo de Instrumento. Valores absolutos y relativos. Año 2020.

Fondo / Tipo de Instrumento	Proyectos	Monto AGENCIA	% de proyectos	% de montos
FONCYT	24	\$ 36.133.690	100,0%	100,0%
Abierto	22	\$ 22.533.690	91,7%	62,4%
Orientado	2	\$ 13.600.000	8,3%	37,6%
Total general	24	\$ 36.133.690	100,0%	100,0%

SAN JUAN

Cuadro 79. Cantidad de Proyectos y Montos AGENCIA aprobados por Fondo e Instrumento de financiamiento. Valores absolutos y relativos. Año 2020.

Fondo / Instrumento	Proyectos	Monto AGENCIA	% de proyectos	% de montos
Total FONARSEC	1	\$ 1.300.000	7,7%	4,5%
IP-COVID 19	1	\$ 1.300.000	7,7%	4,5%
Total FONCYT	12	\$ 27.359.700	92,3%	95,5%
PICT	7	\$ 7.560.263	53,8%	26,4%
PICTE	5	\$ 18.802.875	38,5%	65,6%
PME		\$ 996.563		3,5%
Total general	13	\$ 28.659.700	100,0%	100,0%

Cuadro 80. Cantidad de Proyectos y Montos AGENCIA aprobados por Fondo y tipo de institución beneficiaria. Valores absolutos y relativos. Año 2020.

Fondo / Tipo de Institución Beneficiaria	Proyectos	Monto AGENCIA	% de proyectos	% de montos
FONARSEC	1	\$ 1.300.000	7,7%	4,5%
Hospital Público	1	\$ 1.300.000	7,7%	4,5%
FONCyT	12	\$ 27.359.700	92,3%	95,5%
Instituto del CONICET	2	\$ 6.591.225	15,4%	23,0%
Universidad Privada	1	\$ 1.811.250	7,7%	6,3%
Universidad Pública Nacional	9	\$ 18.957.225	69,2%	66,1%
Total general	13	\$ 28.659.700	100,0%	100,0%



Cuadro 81. Cantidad de Proyectos y Montos AGENCIA aprobados por área temática de proyectos FONCYT. Valores absolutos y relativos. Año 2020.

Área temática	Proyectos	Monto AGENCIA	% de proyectos	% de montos
Ciencias de la Tierra e Hidro-atmosféricas	5	\$ 17.030.938	41,7%	62,2%
Fisiología y Biología Experimental	2	\$ 3.578.138	16,7%	13,1%
Tecnología Agraria y Forestal	3	\$ 1.430.625	25,0%	5,2%
Tecnología Energética, Minera, Mecánica y de Materiales	1	\$ 3.325.000	8,3%	12,2%
Tecnología Informática, de las Comunicaciones y Electrónica	1	\$ 1.995.000	8,3%	7,3%
Total general	12	\$ 27.359.700	100,0%	100,0%

Cuadro 82. Cantidad de Proyectos y Montos AGENCIA aprobados por rama de actividad económica de proyectos FONARSEC. Valores absolutos y relativos. Año 2020.

Rama de actividad económica	Proyectos	Monto AGENCIA	% de proyectos	% de montos
Instrumentos médicos, ópticos y de precisión	1	\$ 1.300.000	100,0%	100,0%
Total general	1	\$ 1.300.000	100,0%	100,0%

Cuadro 83. Cantidad de Proyectos y Montos AGENCIA aprobados por Fondo y Tipo de Instrumento. Valores absolutos y relativos. Año 2020.

Fondo / Tipo de Instrumento	Proyectos	Monto AGENCIA	% de proyectos	% de montos
FONARSEC	1	\$ 1.300.000	7,7%	4,5%
Orientado	1	\$ 1.300.000	7,7%	4,5%
FONCyT	12	\$ 27.359.700	92,3%	95,5%
Abierto	12	\$ 27.359.700	92,3%	95,5%
Total general	13	\$ 28.659.700	100,0%	100,0%



SAN LUIS

Cuadro 84. Cantidad de Proyectos y Montos AGENCIA aprobados por Fondo e Instrumento de financiamiento. Valores absolutos y relativos. Año 2020.

Fondo / Instrumento	Proyectos	Monto AGENCIA	% de proyectos	% de montos
Total FONARSEC	1	\$ 6.000.000	4,3%	17,0%
IP-COVID 19	1	\$ 6.000.000	4,3%	17,0%
Total FONCYT	22	\$ 29.371.300	95,7%	83,0%
PICT	18	\$ 17.113.688	78,3%	48,4%
PICTE	4	\$ 12.257.613	17,4%	34,7%
Total general	23	\$ 35.371.300	100,0%	100,0%

Cuadro 85. Cantidad de Proyectos y Montos AGENCIA aprobados por Fondo y tipo de institución beneficiaria. Valores absolutos y relativos. Año 2020.

Fondo / Tipo de Institución Beneficiaria	Proyectos	Monto AGENCIA	% de proyectos	% de montos
FONARSEC	1	\$ 6.000.000	4,3%	17,0%
Universidad Privada	1	\$ 6.000.000	4,3%	17,0%
FONCyT	22	\$ 29.371.300	95,7%	83,0%
Instituto del CONICET	13	\$ 18.919.600	56,5%	53,5%
Universidad Pública Nacional	9	\$ 10.451.700	39,1%	29,5%
Total general	23	\$ 35.371.300	100,0%	100,0%



Cuadro 86. Cantidad de Proyectos y Montos AGENCIA aprobados por área temática de proyectos FONCYT. Valores absolutos y relativos. Año 2020.

Área temática	Proyectos	Monto AGENCIA	% de proyectos	% de montos
Biodiversidad, Ecología, Genética y Evolución	1	\$ 1.533.000	4,5%	5,2%
Ciencias Biológicas de Células y Moléculas	2	\$ 3.256.313	9,1%	11,1%
Ciencias de la Tierra e Hidro-atmosféricas	4	\$ 6.212.325	18,2%	21,2%
Ciencias Físicas, Matemáticas y Astronómicas	1	\$ 3.325.000	4,5%	11,3%
Ciencias Químicas	6	\$ 6.905.938	27,3%	23,5%
Fisiología y Biología Experimental	1	\$ 341.250	4,5%	1,2%
Tecnología Agraria y Forestal	1	\$ 1.535.625	4,5%	5,2%
Tecnología del Medio Ambiente	1	\$ 341.250	4,5%	1,2%
Tecnología Energética, Minera, Mecánica y de Materiales	1	\$ 341.250	4,5%	1,2%
Tecnología Informática, de las Comunicaciones y Electrónica	1	\$ 341.250	4,5%	1,2%
Tecnología Química	3	\$ 5.238.100	13,6%	17,8%
Total general	22	\$ 29.371.300	100,0%	100,0%



Cuadro 87. Cantidad de Proyectos y Montos AGENCIA aprobados por rama de actividad económica de proyectos FONARSEC. Valores absolutos y relativos. Año 2020.

Rama de actividad económica	Proyectos	Monto AGENCIA	% de proyectos	% de montos
Investigación y desarrollo	1	\$ 6.000.000	100,0%	100,0%
Total general	1	\$ 6.000.000	100,0%	100,0%

Cuadro 88. Cantidad de Proyectos y Montos AGENCIA aprobados por Fondo y Tipo de Instrumento. Valores absolutos y relativos. Año 2020.

Fondo / Tipo de Instrumento	Proyectos	Monto AGENCIA	% de proyectos	% de montos
FONARSEC	1	\$ 6.000.000	4,3%	17,0%
Orientado	1	\$ 6.000.000	4,3%	17,0%
FONCyT	22	\$ 29.371.300	95,7%	83,0%
Abierto	22	\$ 29.371.300	95,7%	83,0%
Total general	23	\$ 35.371.300	100,0%	100,0%



SANTA CRUZ

Cuadro 89. Cantidad de Proyectos y Montos AGENCIA aprobados por Fondo e Instrumento de financiamiento. Valores absolutos y relativos. Año 2020.

Fondo / Instrumento	Proyectos	Monto AGENCIA	% de proyectos	% de montos
Total FONCYT	2	\$ 678.563	100,0%	100,0%
PICT	2	\$ 678.563	100,0%	100,0%
Total general	2	\$ 678.563	100,0%	100,0%

Cuadro 90. Cantidad de Proyectos y Montos AGENCIA aprobados por Fondo y tipo de institución beneficiaria. Valores absolutos y relativos. Año 2020.

Fondo / Tipo de Institución Beneficiaria	Proyectos	Monto AGENCIA	% de proyectos	% de montos
FONCYT	2	\$ 678.563	100,0%	100,0%
Organismo Público	2	\$ 678.563	100,0%	100,0%
Total general	2	\$ 678.563	100,0%	100,0%

Cuadro 91. Cantidad de Proyectos y Montos AGENCIA aprobados por área temática de proyectos FONCYT. Valores absolutos y relativos. Año 2020.

Área temática	Proyectos	Monto AGENCIA	% de proyectos	% de montos
Ciencias Humanas	2	\$ 678.563	100,0%	100,0%
Total general	2	\$ 678.563	100,0%	100,0%

Cuadro 92. Cantidad de Proyectos y Montos AGENCIA aprobados por Fondo y Tipo de Instrumento. Valores absolutos y relativos. Año 2020.

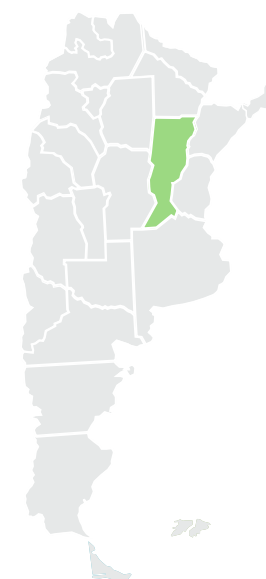
Fondo / Tipo de Instrumento	Proyectos	Monto AGENCIA	% de proyectos	% de montos
FONCYT	2	\$ 678.563	100,0%	100,0%
Abierto	2	\$ 678.563	100,0%	100,0%
Total general	2	\$ 678.563	100,0%	100,0%



SANTA FE

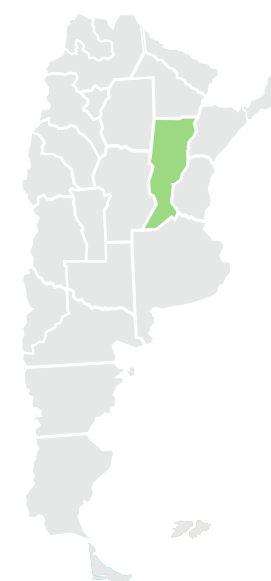
Cuadro 93. Cantidad de Proyectos y Montos AGENCIA aprobados por Fondo e Instrumento de financiamiento. Valores absolutos y relativos. Año 2020.

Fondo / Instrumento	Proyectos	Monto AGENCIA	% de proyectos	% de montos
Total FONARSEC	4	\$ 27.791.661	2,1%	7,2%
EBT COVID-19	1	\$ 5.792.821	0,5%	1,5%
IP-COVID 19	2	\$ 12.000.000	1,1%	3,1%
KITS COVID-19 Escalamiento y exportación	1	\$ 9.998.840	0,5%	2,6%
Total FONCYT	163	\$ 225.743.102	87,2%	58,6%
PICT	137	\$ 142.856.113	73,3%	37,1%
PICT START UP	4	\$ 5.544.000	2,1%	1,4%
PICTE	21	\$ 65.146.226	11,2%	16,9%
PISAC COVID-19	1	\$ 5.491.500	0,5%	1,4%
PME		\$ 6.705.263		1,7%
Total FONTAR	20	\$ 131.388.187	10,7%	34,1%
IP-COVID 19	3	\$ 16.293.180	1,6%	4,2%
Art. 2º Ley 23.877	17	\$ 115.095.007	9,1%	29,9%
Total general	187	\$ 384.922.950	100,0%	100,0%



Cuadro 94. Cantidad de Proyectos y Montos AGENCIA aprobados por Fondo y tipo de institución beneficiaria. Valores absolutos y relativos. Año 2020.

Fondo / Tipo de Institución Beneficiaria	Proyectos	Monto AGENCIA	% de proyectos	% de montos
FONARSEC	4	\$ 27.791.661	2,1%	7,2%
Empresa	3	\$ 21.791.661	1,6%	5,7%
Universidad Pública Nacional	1	\$ 6.000.000	0,5%	1,6%
FONCyT	163	\$ 225.743.102	87,2%	58,6%
Asociativos	1	\$ 5.491.500	0,5%	1,4%
Instituto del CONICET	90	\$ 122.484.364	48,1%	31,8%
Organismo Público	3	\$ 2.218.125	1,6%	0,6%
Universidad Privada	1	\$ 341.250	0,5%	0,1%
Universidad Pública Nacional	68	\$ 95.207.863	36,4%	24,7%
FONTAR	20	\$ 131.388.187	10,7%	34,1%
Empresa	18	\$ 120.968.942	9,6%	31,4%
Unipersonal	1	\$ 4.555.000	0,5%	1,2%
Universidad Pública Nacional	1	\$ 5.864.245	0,5%	1,5%
Total general	187	\$ 384.922.950	100,0%	100,0%



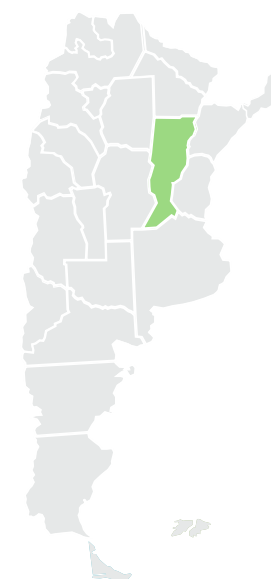
Cuadro 95. Cantidad de Proyectos y Montos AGENCIA aprobados por área temática de proyectos FONCYT. Valores absolutos y relativos. Año 2020.

Área temática	Proyectos	Monto AGENCIA	% de proyectos	% de montos
Biodiversidad, Ecología, Genética y Evolución	8	\$ 4.335.581	4,9%	1,9%
Ciencias Biológicas de Células y Moléculas	39	\$ 60.741.369	23,9%	26,9%
Ciencias Clínicas y Salud Pública	1	\$ 1.449.000	0,6%	0,6%
Ciencias de la Tierra e Hidro-atmosféricas	2	\$ 1.495.594	1,2%	0,7%
Ciencias Económicas y Derecho	1	\$ 1.139.250	0,6%	0,5%
Ciencias Físicas, Matemáticas y Astronómicas	1	\$ 1.811.250	0,6%	0,8%
Ciencias Humanas	4	\$ 4.568.988	2,5%	2,0%
Ciencias Médicas	2	\$ 4.655.000	1,2%	2,1%
Ciencias Médicas I: Inmunología, Enfermedades Infecciosas, Oncología y Hematología	3	\$ 2.218.125	1,8%	1,0%
Ciencias Médicas II: Fisiología y Fisiopatología de Tejidos, Órganos y Sistemas de Órganos	9	\$ 7.586.250	5,5%	3,4%
Ciencias Químicas	8	\$ 24.507.096	4,9%	10,9%
Ciencias Sociales	1	\$ 5.491.500	0,6%	2,4%
Fisiología y Biología Experimental	3	\$ 3.766.875	1,8%	1,7%
Medicina Humana y Salud Pública	2	\$ 1.876.875	1,2%	0,8%
Tecnología Agraria y Forestal	11	\$ 12.991.851	6,7%	5,8%
Tecnología de Alimentos	7	\$ 7.760.375	4,3%	3,4%
Tecnología del Medio Ambiente	11	\$ 11.466.000	6,7%	5,1%
Tecnología Energética, Minera, Mecánica y de Materiales	15	\$ 22.737.549	9,2%	10,1%
Tecnología Informática, de las Comunicaciones y Electrónica	7	\$ 10.108.699	4,3%	4,5%
Tecnología Pecuaria y Pesquera	10	\$ 11.303.250	6,1%	5,0%
Tecnología Química	16	\$ 21.855.750	9,8%	9,7%
Proyectos multidisciplinarios	2	\$ 1.876.875	1,2%	0,8%
Total general	163	\$ 225.743.102	100,0%	100,0%



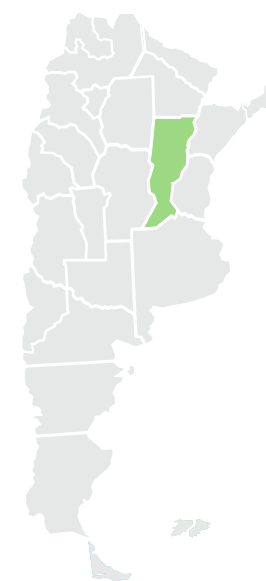
Cuadro 96. Cantidad de Proyectos y Montos AGENCIA aprobados por rama de actividad económica de proyectos FONTAR-FONARSEC. Valores absolutos y relativos. Año 2020.

Rama de actividad económica	Proyectos	Monto AGENCIA	% de proyectos	% de montos
Alimentos y bebidas	1	\$ 8.000.000	4,2%	5,0%
Comercio al por mayor	1	\$ 8.000.000	4,2%	5,0%
Construcción	1	\$ 3.801.000	4,2%	2,4%
Instrumentos médicos, ópticos y de precisión	1	\$ 5.864.245	4,2%	3,7%
Investigación y desarrollo	1	\$ 6.000.000	4,2%	3,8%
Maquinaria y aparatos eléctricos	1	\$ 7.697.070	4,2%	4,8%
Maquinaria y equipo	2	\$ 15.333.830	8,3%	9,6%
Productos de caucho y plástico	1	\$ 7.299.400	4,2%	4,6%
Productos elaborados de metal, excepto maquinaria y equipo	4	\$ 18.836.744	16,7%	11,8%
Servicios empresariales	1	\$ 8.000.000	4,2%	5,0%
Servicios informáticos y actividades conexas	1	\$ 5.792.821	4,2%	3,6%
Servicios sociales y de salud	2	\$ 13.290.000	8,3%	8,3%
Sustancias y productos químicos	6	\$ 43.264.739	25,0%	27,2%
Vehículos automotores, remolques y semirremolques	1	\$ 8.000.000	4,2%	5,0%
Total general	24	\$ 159.179.848	100,0%	100,0%



Cuadro 97. Cantidad de Proyectos y Montos AGENCIA aprobados por Fondo y Tipo de Instrumento. Valores absolutos y relativos. Año 2020.

Fondo / Tipo de Instrumento	Proyectos	Monto AGENCIA	% de proyectos	% de montos
FONARSEC	4	\$ 27.791.661	2,1%	7,2%
Orientado	4	\$ 27.791.661	2,1%	7,2%
FONCyT	163	\$ 225.743.102	87,2%	58,6%
Abierto	162	\$ 220.251.602	86,6%	57,2%
Orientado	1	\$ 5.491.500	0,5%	1,4%
FONTAR	20	\$ 131.388.187	10,7%	34,1%
Abierto	17	\$ 115.095.007	9,1%	29,9%
Orientado	3	\$ 16.293.180	1,6%	4,2%
Total general	187	\$ 384.922.950	100,0%	100,0%



SANTIAGO DEL ESTERO

Cuadro 98. Cantidad de Proyectos y Montos AGENCIA aprobados por Fondo e Instrumento de financiamiento. Valores absolutos y relativos. Año 2020.

Fondo / Instrumento	Proyectos	Monto AGENCIA	% de proyectos	% de montos
Total FONCYT	3	\$ 7.739.375	100,0%	100,0%
PICT	2	\$ 2.086.875	66,7%	27,0%
PICTE	1	\$ 5.652.500	33,3%	73,0%
Total general	3	\$ 7.739.375	100,0%	100,0%

Cuadro 99. Cantidad de Proyectos y Montos AGENCIA aprobados por Fondo y tipo de institución beneficiaria. Valores absolutos y relativos. Año 2020.

Fondo / Tipo de Institución Beneficiaria	Proyectos	Monto AGENCIA	% de proyectos	% de montos
FONCyT	3	\$ 7.739.375	100,0%	100,0%
Instituto del CONICET	1	\$ 1.535.625	33,3%	19,8%
Universidad Pública Nacional	2	\$ 6.203.750	66,7%	80,2%
Total general	3	\$ 7.739.375	100,0%	100,0%



Cuadro 100. Cantidad de Proyectos y Montos AGENCIA aprobados por área temática de proyectos FONCYT. Valores absolutos y relativos. Año 2020.

Área temática	Proyectos	Monto AGENCIA	% de proyectos	% de montos
Ciencias Biológicas de Células y Moléculas	1	\$ 1.535.625	33,3%	19,8%
Ciencias Humanas	1	\$ 551.250	33,3%	7,1%
Ciencias Químicas	1	\$ 5.652.500	33,3%	73,0%
Total general	3	\$ 7.739.375	100,0%	100,0%

Cuadro 101. Cantidad de Proyectos y Montos AGENCIA aprobados por Fondo y Tipo de Instrumento. Valores absolutos y relativos. Año 2020.

Fondo / Tipo de Instrumento	Proyectos	Monto AGENCIA	% de proyectos	% de montos
FONCyT	3	\$ 7.739.375	100,0%	100,0%
Abierto	3	\$ 7.739.375	100,0%	100,0%
Total general	3	\$ 7.739.375	100,0%	100,0%



TIERRA DEL FUEGO, ANTÁRTIDA E ISLAS DEL ATLÁNTICO SUR

Cuadro 102. Cantidad de Proyectos y Montos AGENCIA aprobados por Fondo e Instrumento de financiamiento. Valores absolutos y relativos. Año 2020.

Fondo / Instrumento	Proyectos	Monto AGENCIA	% de proyectos	% de montos
Total FONCYT	4	\$ 7.613.075	100,0%	100,0%
FByB-AGENCIA I+D+i-MCT	1	\$ 1.040.358	25,0%	13,7%
PICT	2	\$ 1.719.375	50,0%	22,6%
PICTE	1	\$ 2.806.300	25,0%	36,9%
PME		\$ 2.047.043		26,9%
Total general	4	\$ 7.613.075	100,0%	100,0%

Cuadro 103. Cantidad de Proyectos y Montos AGENCIA aprobados por Fondo y tipo de institución beneficiaria. Valores absolutos y relativos. Año 2020.

Fondo / Tipo de Institución Beneficiaria	Proyectos	Monto AGENCIA	% de proyectos	% de montos
FONCyT	4	\$ 7.613.075	100,0%	100,0%
Instituto del CONICET	1	\$ 4.853.343	25,0%	63,8%
Universidad Pública Nacional	3	\$ 2.759.733	75,0%	36,2%
Total general	4	\$ 7.613.075	100,0%	100,0%



Cuadro 104. Cantidad de Proyectos y Montos AGENCIA aprobados por área temática de proyectos FONCYT. Valores absolutos y relativos. Año 2020.

Área temática	Proyectos	Monto AGENCIA	% de proyectos	% de montos
Ciencias Sociales	1	\$ 551.250	25,0%	7,2%
Medicina Humana y Salud Pública	1	\$ 1.040.358	25,0%	13,7%
Tecnología Agraria y Forestal	2	\$ 3.974.425	50,0%	52,2%
Tecnología del Medio Ambiente		\$ 2.047.043		26,9%
Total general	4	\$ 7.613.075	100,0%	100,0%

Cuadro 105. Cantidad de Proyectos y Montos AGENCIA aprobados por Fondo y Tipo de Instrumento. Valores absolutos y relativos. Año 2020.

Fondo / Tipo de Instrumento	Proyectos	Monto AGENCIA	% de proyectos	% de montos
FONCYT	4	\$ 7.613.075	100,0%	100,0%
Abierto	3	\$ 6.572.718	75,0%	86,3%
Orientado	1	\$ 1.040.358	25,0%	13,7%
Total general	4	\$ 7.613.075	100,0%	100,0%



TUCUMÁN

Cuadro 106. Cantidad de Proyectos y Montos AGENCIA aprobados por Fondo e Instrumento de financiamiento. Valores absolutos y relativos. Año 2020.

Fondo / Instrumento	Proyectos	Monto AGENCIA	% de proyectos	% de montos
Total FONCYT	55	\$ 76.245.364	100,0%	100,0%
PICT	42	\$ 42.298.463	76,4%	55,5%
PICT START UP	1	\$ 1.449.000	1,8%	1,9%
PICTE	12	\$ 32.497.902	21,8%	42,6%
Total general	55	\$ 76.245.364	100,0%	100,0%

Cuadro 107. Cantidad de Proyectos y Montos AGENCIA aprobados por Fondo y tipo de institución beneficiaria. Valores absolutos y relativos. Año 2020.

Fondo / Tipo de Institución Beneficiaria	Proyectos	Monto AGENCIA	Proyectos	Monto AGENCIA
FONCYT	55	\$ 76.245.364	100,0%	100,0%
Instituto del CONICET	50	\$ 70.161.927	90,9%	92,0%
Universidad Pública Nacional	5	\$ 6.083.438	9,1%	8,0%
Total general	55	\$ 76.245.364	100,0%	100,0%



Cuadro 108. Cantidad de Proyectos y Montos AGENCIA aprobados por área temática de proyectos FONCYT. Valores absolutos y relativos. Año 2020.

Área temática	Proyectos	Monto AGENCIA	% de proyectos	% de montos
Biodiversidad, Ecología, Genética y Evolución	3	\$ 3.952.594	5,5%	5,2%
Ciencias Biológicas de Células y Moléculas	8	\$ 11.511.500	14,5%	15,1%
Ciencias Biológicas de Organismos y Sistemas	4	\$ 8.400.079	7,3%	11,0%
Ciencias de la Tierra e Hidro-atmosféricas	4	\$ 5.630.625	7,3%	7,4%
Ciencias Económicas y Derecho	1	\$ 452.813	1,8%	0,6%
Ciencias Humanas	5	\$ 8.391.854	9,1%	11,0%
Ciencias Médicas I: Inmunología, Enfermedades Infecciosas, Oncología y Hematología	2	\$ 1.089.375	3,6%	1,4%
Ciencias Químicas	2	\$ 5.727.750	3,6%	7,5%
Ciencias Sociales	2	\$ 2.250.954	3,6%	3,0%
Fisiología y Biología Experimental	2	\$ 2.271.938	3,6%	3,0%
Tecnología Agraria y Forestal	5	\$ 8.859.463	9,1%	11,6%
Tecnología de Alimentos	6	\$ 7.652.671	10,9%	10,0%
Tecnología del Medio Ambiente	6	\$ 4.869.375	10,9%	6,4%
Tecnología Energética, Minera, Mecánica y de Materiales	1	\$ 341.250	1,8%	0,4%
Tecnología Pecuaria y Pesquera	3	\$ 4.095.000	5,5%	5,4%
Tecnología Química	1	\$ 748.125	1,8%	1,0%
Total general	55	\$ 76.245.364	100,0%	100,0%



Cuadro 109. Cantidad de Proyectos y Montos AGENCIA aprobados por Fondo y Tipo de Instrumento. Valores absolutos y relativos. Año 2020.

Fondo / Tipo de Instrumento	Proyectos	Monto AGENCIA	Proyectos	Monto AGENCIA
FONCYT	55	\$ 76.245.364	100,0%	100,0%
Abierto	55	\$ 76.245.364	100,0%	100,0%
Total general	55	\$ 76.245.364	100,0%	100,0%

ANEXO DE INSTRUMENTOS DE FINANCIAMIENTO – AÑO 2020

ANEXO I - INSTRUMENTOS FONCYT

LÍNEA DE FINANCIAMIENTO	TIPO DE INSTRUMENTO	OBJETIVOS	MODALIDAD	FINANCIACIÓN	MÁXIMO APOORTE Agencia I+D+i	PLAZO MÁXIMO DE EJECUCIÓN	BENEFICIARIOS
Proyectos de Investigación Científica y Tecnológica (PICT)	Subsidio	Generación de nuevos conocimientos en todas las áreas de ciencia y tecnología	Convocatoria Pública	Aporte Agencia I+D+i por proyecto entre \$260.000 y \$1.380.000 dependiendo de área, tipo y solicitud de becas	La Institución Beneficiaria deberá aportar una contribución igual o mayor al subsidio.	36 meses	Instituciones de investigación públicas o privadas sin fines de lucro radicadas en el país Tipos de presentaciones: a) Equipo de Trabajo; b) Investigador Joven; c) Equipo de Trabajo de Reciente Formación
Proyectos de Investigación Científica y Tecnológica Orientados (PICT-O)	Subsidio	Generación de nuevos conocimientos en áreas de Ciencia y Tecnología de interés común con un cofinanciador	Convocatoria Pública	Aporte Agencia I+D+i por proyecto depende del Convenio y Protocolo que firmen las Instituciones cofinanciadoras con la Agencia I+D+i	50% del costo total del proyecto	Depende del Convenio y Protocolo que firmen las instituciones cofinanciadoras con la Agencia I+D+i. En general, entre 24 meses y 36 meses	Universidades, organismos públicos, empresas, asociaciones que se asocian a la Agencia I+D+i vía convenio. a) grupo responsable) Investigador responsable; c) otros integrantes
Proyectos de Investigación Científica y Tecnológica START UP (PICT START UP)	Subsidio	Transformación de conocimientos y habilidades acumuladas por un grupo de investigación, en competencias aplicables a productos, procesos o servicios para los que exista demanda social o de mercado comprobable.	Ventanilla Permanente	Aporte Agencia I+D+i por proyecto hasta \$1.950.000	La Institución Beneficiaria deberá aportar, por sí o a través de fondos de terceros, una contribución igual o mayor al monto total del subsidio solicitado a la Agencia I+D+i.	36 meses	Instituciones públicas o privadas sin fines de lucro radicadas en nuestro país a las que pertenecen los grupos de investigación ejecutores del proyecto
Proyectos de Investigación y Desarrollo (PID Clínicos)	Subsidio	Desarrollo de investigación científica y tecnológica con alto impacto en la atención de la salud y la práctica clínica hospitalaria.	Ventanilla Permanente	Aporte Agencia I+D+i por proyecto hasta \$2.000.000.	75% del costo total del proyecto	48 meses	Institución pública o privada sin fines de lucro dedicada a la Investigación Científica y/o al Desarrollo Tecnológico, radicada en el país, con al menos un hospital público adoptante.

LÍNEA DE FINANCIAMIENTO	TIPO DE INSTRUMENTO	OBJETIVOS	MODALIDAD	FINANCIACIÓN	MÁXIMO APORTE Agencia I+D+i	PLAZO MÁXIMO DE EJECUCIÓN	BENEFICIARIOS
Proyectos de Investigación destinados a la compra de Equipamiento Científico (PICTE)	Subsidio	Fortalecimiento de las capacidades de las Unidades Ejecutoras pertenecientes a las Instituciones Beneficiarias a través de la compra de equipos de investigación científica y/o tecnológica de uso común. Proyectos de adquisición de equipamiento que contemple la sustitución de equipamiento obsoleto y/o uno o más de los siguientes aspectos: - Atienda a operaciones críticas de alto uso en los laboratorios implicados. - Contemple los requerimientos regionales del Plan Argentina Innovadora 2020. - Sea necesario para la instalación de investigadores jóvenes. - Sea indispensable para operaciones de transferencia y/o servicios al sector productivo.	Convocatoria Pública	Equipamiento financiable desde \$360.000 hasta \$1.700.000	ANR de hasta el 80% del costo total del proyecto y exclusivamente para la compra de equipamiento nuevo	24 meses	Instituciones Públicas dedicadas a la investigación científica o tecnológica
IP COVID-19 - Convocatoria Extraordinaria	Subsidio	Promover proyectos de Investigación y/o Desarrollo Tecnológico y/o Innovación en el que participen Beneficiarios que tengan proyectos adjudicados por Agencia I+D+i o financiamiento de otras instituciones del Sistema de Ciencia y Tecnología. La Idea-Proyecto deberá tener uno o más de los siguientes objetivos de estudio: el diagnóstico, el control, la prevención, el tratamiento y el monitoreo, del COVID-19.	Convocatoria Pública	El equivalente en pesos de hasta US\$ 100.000 (dólares estadounidenses cien mil) como máximo por proyecto.	El aporte de contraparte se definirá según los términos específicos del proyecto definitivo. Considerando la excepcionalidad de la convocatoria se procurará que los montos de contraparte sean los mínimos indispensables o ninguno.	12 meses. Se priorizará aquellos proyectos que puedan tener un primer resultado dentro de los primeros 60 días. Luego, serán de interés los proyectos con resultados dentro de los primeros 6 meses.	Beneficiarios que tengan proyectos adjudicados por Agencia I+D+i o financiamiento de otras instituciones del Sistema de Ciencia y Tecnología

LÍNEA DE FINANCIAMIENTO	TIPO DE INSTRUMENTO	OBJETIVOS	MODALIDAD	FINANCIACIÓN	MÁXIMO APORTE Agencia I+D+i	PLAZO MÁXIMO DE EJECUCIÓN	BENEFICIARIOS
PISAC-COVID-19: La sociedad argentina en la Postpandemia	Subsidio	Promover proyectos de investigación en el campo de las Ciencias Sociales y Humanas para la generación de nuevos conocimientos enfocados en el estudio de la sociedad argentina en la pandemia y, en especial, en la postpandemia del COVID-19.	Convocatoria Pública	ANR de hasta \$5.500.000	El aporte de contraparte se definirá según los términos específicos del proyecto asociativo. Considerando la excepcionalidad de la convocatoria, se procurará que los montos de contraparte sean los mínimos indispensables o ninguno	12 meses	Los destinatarios son redes ad hoc de equipos de investigación en Ciencias Sociales y Humanas. Una red de investigadores compuesta, como mínimo, por 6 grupos de investigación (nodos) radicados en diferentes instituciones y regiones del país. Los nodos podrán ser facultades del Consejo de Decanos y Decanas de Facultades de Ciencias Sociales y Humanas (CODESOC) o bien instituciones externas (universidades/facultades, centros o institutos de investigación, etc. que no forman parte de CODESOC). En la conformación de la red, las instituciones externas a CODESOC no podrán superar el 50%.
Proyectos concertados con empresas (PCE)	Subsidio	Desarrollo de I+D bajo prioridades y estándares propuestos por empresas, promoviendo acuerdos con grupos de investigación pertenecientes a Instituciones Públicas o Privadas sin fines de lucro.	Convocatoria Pública	Aporte Agencia I+D+i máximo por proyecto varía en función de la temática específica.	Hasta el 66,66% del costo total del proyecto	36 meses	Instituciones públicas o privadas sin fines de lucro que desarrollen actividades de I+D y estén radicadas en el país a las que pertenecen los grupos de investigación ejecutores, con una empresa que actúa como adoptante y cofinanciadora del proyecto.
Proyectos de Modernización de Equipamientos (PME)	Subsidio	Fortalecimiento de las capacidades centrales de Unidades Ejecutoras de Instituciones públicas o privadas sin fines de lucro radicadas en nuestro país dedicadas a la investigación científica tecnológica, mediante la adquisición o mejora de equipamiento.	Convocatoria Pública	Aporte Agencia I+D+i por proyecto de mínimo 6 investigadores entre \$2.000.000 y \$5.000.000 y por proyecto de mínimo de 12 investigadores entre \$5.000.001 y \$15.000.000.	66,66% del costo total del proyecto	18 meses	Unidades Ejecutoras pertenecientes a Instituciones públicas o privadas sin fines de lucro- radicadas en nuestro país dedicadas a la investigación científica tecnológica

ANEXO II - INSTRUMENTOS FONTAR

LÍNEA DE FINANCIAMIENTO	TIPO DE INSTRUMENTO	OBJETIVOS	MODALIDAD	FINANCIACIÓN	MÁXIMO APOORTE Agencia I+D+i	PLAZO MÁXIMO DE EJECUCIÓN	BENEFICIARIOS
Aportes No Reembolsables I+D Internacional (ANR INTERNACIONAL)	Subsidio	Generación de innovaciones a nivel nacional de productos y/o procesos que mejoren las estructuras productivas y la capacidad innovadoras de empresas PyME productoras de bienes y servicios, en el marco de la cooperación multinacional vigente en el MINCYT	Ventanilla Permanente	Aporte Agencia I+D+i por proyecto hasta \$4.800.000	Hasta 80% del costo total del proyecto	36 meses	Empresas que satisfagan la condición PyME, constituidas como tales y radicadas en el territorio nacional
Recursos Humanos Altamente Calificados (RRHH AC +)	Subsidio / Crédito	Fortalecimiento de las capacidades científicas y tecnológicas de empresas y de Instituciones públicas (Universidades, Institutos de Ciencia y Tecnología) a través de la adquisición de servicios tecnológicos, integración en empresas de recursos humanos altamente calificados (RRHH AC) y adquisición de tecnología; destinados a reforzar las capacidades de Investigación y Desarrollo de las empresas.	Convocatoria Pública	ANR para RRHH: Hasta \$ 80.000 mensual el primer año. Hasta \$ 64.000 mensual el segundo y hasta \$ 48.000 mensual el tercer año. AR de hasta \$12.000.000.	100% del costo laboral del primer año, 80% del segundo y 60% del tercero	36 meses	Empresas productoras de bienes y servicios e Instituciones Públicas (Universidades e Institutos de CyT)
Fortalecimiento de la Innovación Tecnológica Aglomerados Productivos (FIT AP)	Subsidio + Crédito	Fortalecimiento de procesos de innovación asociativos entre empresas, instituciones científicas y tecnológicas y sectores de Gobierno, en beneficio de empresas que formen parte de aglomerados productivos o clústeres	Ventanilla Permanente	Aporte Agencia I+D+i por proyecto hasta USD 4.000.000.	Fortalecimiento de capacidades hasta 80%. I+D en productos o procesos e investigación aplicada hasta 60%. Modernización hasta 80%.	48 meses	Empresas, instituciones de I+D+i y/o entes gubernamentales de un Aglomerado Productivo representados por una Asociación Ad-Hoc
Art. 2° Reglamento de Beneficios Promocionales de la Ley 23.877 (Art. 2° Ley 23.877)	Crédito de devolución obligatoria	Modernización tecnológica, adaptaciones y mejoras, desarrollos tendientes a adecuar tecnologías y a introducir perfeccionamiento de productos y procesos, con bajo nivel de riesgo técnico y económico	Ventanilla Permanente	Aporte Agencia I+D+i por proyecto hasta \$8.000.000	80% del costo total del proyecto	24 meses	Empresas constituidas como tales y radicadas en el país con facturación inferior a \$700.000.000.

LÍNEA DE FINANCIAMIENTO	TIPO DE INSTRUMENTO	OBJETIVOS	MODALIDAD	FINANCIACIÓN	MÁXIMO APORTE Agencia I+D+i	PLAZO MÁXIMO DE EJECUCIÓN	BENEFICIARIOS
IP COVID-19 - Convocatoria Extraordinaria	Subsidio	Promover proyectos de Investigación y/o Desarrollo Tecnológico y/o Innovación en el que participen Beneficiarios que tengan proyectos adjudicados por Agencia I+D+i o financiamiento de otras instituciones del Sistema de Ciencia y Tecnología. La Idea-Proyecto deberá tener uno o más de los siguientes objetivos de estudio: el diagnóstico, el control, la prevención, el tratamiento y el monitoreo, del COVID-19.	Convocatoria Pública	El equivalente en pesos de hasta US\$ 100.000 (dólares estadounidenses cien mil) como máximo por proyecto.	El aporte de contraparte se definirá según los términos específicos del proyecto definitivo. Considerando la excepcionalidad de la convocatoria se procurará que los montos de contraparte sean los mínimos indispensables o ninguno.	12 meses. Se priorizará aquellos proyectos que puedan tener un primer resultado dentro de los primeros 60 días. Luego, serán de interés los proyectos con resultados dentro de los primeros 6 meses.	Beneficiarios que tengan proyectos adjudicados por Agencia I+D+i o financiamiento de otras instituciones del Sistema de Ciencia y Tecnología

ANEXO III - INSTRUMENTOS FONARSEC

LÍNEA DE FINANCIAMIENTO	TIPO DE INSTRUMENTO	OBJETIVOS	MODALIDAD	FINANCIACIÓN	MÁXIMO APORTE Agencia I+D+i	PLAZO MÁXIMO DE EJECUCIÓN	BENEFICIARIOS
Proyectos Estratégicos	Subsidio	Generación de proyectos considerados estratégicos debido a su impacto económico y/o social, pero que por su alto riesgo o baja rentabilidad (aparente) no son desarrollados por el mercado de manera autónoma, obteniendo como resultado manual de buenas prácticas, prueba de concepto o piloto, desarrollo de cadena de valor o de capacidad instalada, normativa acorde	Convocatoria Pública	Aporte Agencia I+D+i máximo por proyecto varía en función de la temática específica.	Varía en función de la temática	Varía en función de la temática específica.	Varía en función de la temática específica
EBT COVID-19	Subsidio	<p>Construir capacidades nacionales en sectores de alta demanda y rápido crecimiento a través del fomento de proyectos que traduzcan resultados de investigaciones de laboratorio en el desarrollo de nuevos productos, procesos y/o servicios de base científico-tecnológica vinculadas a sectores o actividades ligadas con nuevas soluciones para: distanciamiento físico; diagnósticos o nuevos tratamientos; prevención o monitoreo; nuevos dispositivos o recursos de protección personal; nuevas aplicaciones/recursos digitales aplicados a trabajo, educación, comercio, transporte o salud.</p> <p>Asimismo, deberán encuadrarse dentro de alguno de los siguientes campos tecnológicos: nanotecnología, nuevos materiales, biotecnología moderna, ciencias ómicas (genómica, proteómica, transcriptómica y metabolómica), bioingeniería e ingeniería biomédica, bioinformática, sistemas embebidos, mecatrónica, inteligencia artificial.</p>	Convocatoria Pública	El FONARSEC financiará bajo la modalidad de ANR entre \$ 4.000.000 y \$ 16.000.000	Considerando la excepcionalidad de la convocatoria, se procurará que los montos de contraparte sean los mínimos indispensables o ninguno.	12 meses, contados a partir de la fecha de la firma del contrato.	<ul style="list-style-type: none"> • Empresas de Base Tecnológica nacionales (máximo 8 años de antigüedad) cuyo personal esté directamente involucrado en proyectos de I+D acreditados en instituciones del Sistema Nacional de Ciencia y Tecnología. • Empresas nacionales en formación cuyo personal esté directamente involucrado en proyectos de I+D acreditados en instituciones del Sistema Nacional de Ciencia y Tecnología (de resultar adjudicada una propuesta, la empresa contará con un plazo de hasta SEIS (6) meses para formalizar su situación y quedar constituida, habilitando de esa manera la firma del contrato de promoción)

LÍNEA DE FINANCIAMIENTO	TIPO DE INSTRUMENTO	OBJETIVOS	MODALIDAD	FINANCIACIÓN	MÁXIMO APORTE Agencia I+D+i	PLAZO MÁXIMO DE EJECUCIÓN	BENEFICIARIOS
IP COVID-19 - Convocatoria Extraordinaria	Subsidio	Promover proyectos de Investigación y/o Desarrollo Tecnológico y/o Innovación en el que participen Beneficiarios que tengan proyectos adjudicados por Agencia I+D+i o financiamiento de otras instituciones del Sistema de Ciencia y Tecnología. La Idea-Proyecto deberá tener uno o más de los siguientes objetivos de estudio: el diagnóstico, el control, la prevención, el tratamiento y el monitoreo, del COVID-19.	Convocatoria Pública	El equivalente en pesos de hasta US\$ 100.000 (dólares estadounidenses cien mil) como máximo por proyecto.	El aporte de contraparte se definirá según los términos específicos del proyecto definitivo. Considerando la excepcionalidad de la convocatoria se procurará que los montos de contraparte sean los mínimos indispensables o ninguno.	12 meses. Se priorizará aquellos proyectos que puedan tener un primer resultado dentro de los primeros 60 días. Luego, serán de interés los proyectos con resultados dentro de los primeros 6 meses.	Beneficiarios que tengan proyectos adjudicados por Agencia I+D+i o financiamiento de otras instituciones del Sistema de Ciencia y Tecnología
Escalamiento y preparación de exportación – Tramo inicial KITS COVID-19 y otros	Subsidio	Favorecer la producción a gran escala en su tramo inicial de kits y de otros insumos, equipos, dispositivos o sistemas físicos relacionados a la cadena de valor de diagnóstico del virus en el ámbito de la salud. Se plantea como objetivo lograr la ampliación de la capacidad productiva, así como rediseñar los procesos para garantizar un flujo continuo y sostenido con una escala de producción que permita fortalecer al sistema de salud argentino y, a futuro, mercados de exportación.	Ventanilla Permanente	La Agencia I+D+i financia bajo la modalidad de ANR hasta \$ 10.000.000	ANR no podrá superar el 65% del costo total del proyecto. Al menos el 35% deberá ser aportado por el proyecto en concepto de CONTRAPARTE bajo las siguientes modalidades: a) Donación de una cantidad física de unidades de producto o dispositivos. Las unidades deberán calcularse según su precio unitario para compras públicas y se fijará la cantidad a donar y su destinatario al momento de la firma del contrato; y/o b) Inversiones/Gastos efectuadas por el proyecto	12 meses, contados a partir de la fecha de la firma del contrato.	Instituciones públicas y privadas sin fines de lucro de Ciencia y Tecnología, empresas nacionales o asociaciones de carácter público-privadas o privadas-privadas que involucren a actores del Sistema de Ciencia, Tecnología e Innovación. Los solicitantes deberán ser titulares, de forma exclusiva o compartida, de los productos registrados ante la ANMAT, si el producto así lo requiere para su comercialización.





Agencia I+D+i

Agencia Nacional de Promoción
de la Investigación, el Desarrollo
Tecnológico y la Innovación



**Ministerio de Ciencia,
Tecnología e Innovación
Argentina**