


# Informe de adjudicaciones por provincia - 2019



**Agencia I+D+i**

Agencia Nacional de Promoción  
de la Investigación, el Desarrollo  
Tecnológico y la Innovación



# INFORME DE ADJUDICACIONES POR PROVINCIA - 2019

---

*Noviembre de 2022*

## CONTENIDO

SIGLAS UTILIZADAS.....	5	SALTA .....	42
CARACTERÍSTICAS DEL INFORME.....	6	SAN JUAN .....	44
BUENOS AIRES.....	10	SAN LUIS .....	46
CHACO .....	14	SANTA FE .....	48
CHUBUT.....	16	SANTIAGO DEL ESTERO.....	52
CIUDAD AUTÓNOMA DE BUENOS AIRES .....	18	TIERRA DEL FUEGO, ANTÁRTIDA E ISLAS DEL ATLÁNTICO SUR .....	54
CÓRDOBA .....	22	TUCUMÁN .....	55
CORRIENTES .....	26	ANEXO DE INSTRUMENTOS DE FINANCIAMIENTO – AÑO 2019 .....	57
ENTRE RÍOS.....	27	<b>ANEXO I - INSTRUMENTOS FONCYT.....</b>	<b>57</b>
JUJUY .....	29	<b>ANEXO II - INSTRUMENTOS FONTAR.....</b>	<b>59</b>
LA PAMPA.....	31	ANEXO III – INSTRUMENTOS FONARSEC .....	62
LA RIOJA .....	33	<b>ANEXO IV – INSTRUMENTOS FONSOFT.....</b>	<b>63</b>
MENDOZA.....	34		
MISIONES .....	36		
NEUQUÉN .....	38		
RÍO NEGRO .....	40		

## SIGLAS UTILIZADAS



**Agencia I+D+i/AGENCIA:** Agencia Nacional de Promoción de la Investigación, el Desarrollo Tecnológico y la Innovación

**ANR:** Aportes No Reembolsables

**AR:** Aportes Reembolsables

**ARSET:** Aportes Reembolsables para la presentación y consolidación de Servicios Tecnológicos

**CONICET:** Consejo Nacional de Investigaciones Científicas y Técnicas

**CTI:** Ciencia, Tecnología e Innovación

**CIIU:** Clasificación Internacional Industrial Uniforme de las actividades económicas

**FIT AP:** Fortalecimiento de la Innovación Tecnológica Aglomerados Productivos

**FONARSEC:** Fondo Argentino Sectorial

**FONCYT:** Fondo para la Investigación Científica y Tecnológica

**FONTAR:** Fondo Tecnológico Argentino

**FONREBIO:** Fondo de Regulación de Productos Biotecnológicos

**FONSOFT:** Fondo Fiduciario de Promoción de la Industria del Software

**PDT:** Proyectos de Desarrollo Tecnológico

**PE:** Proyecto Estratégico

**PICT:** Proyectos de Investigación Científica y Tecnológica

**PICTO:** Proyectos de Investigación Científica y Tecnológica Orientados

**PID:** Proyectos de Investigación y Desarrollo

**PRH-PIDRI:** Proyectos de Recursos Humanos-Proyectos Investigación y Desarrollo en Áreas Prioritarias

**RC:** Reuniones Científicas

**RRHH AC:** Recursos Humanos Altamente Calificados

**TIC:** Tecnologías de la Información y la Comunicación

## CARACTERÍSTICAS DEL INFORME

La Agencia Nacional de Promoción de la Investigación, el Desarrollo Tecnológico y la Innovación (Agencia I+D+i) pone a disposición información sobre la distribución a nivel provincial de los recursos adjudicados durante el año 2019 para contribuir al análisis y el impulso de la federalización de estas actividades de Ciencia, Tecnología e Innovación (CTI), y complementa los Informes de Adjudicaciones anuales publicados.

Esta entrega continúa la serie sobre montos y proyectos adjudicados, atendiendo a su distribución por Fondo e instrumento de financiamiento. Asimismo, mantiene el análisis de su distribución por rama de actividad y disciplina al interior de cada jurisdicción y describe la dinámica de obtención de estos recursos por parte de los diferentes tipos de instituciones solicitantes de los beneficios.

Al final del documento se presenta un detalle con las principales características de los instrumentos de financiamiento vigentes durante el período analizado.

Para el análisis de este documento se recomienda tener presentes las siguientes aclaraciones:

- Todos los cuadros y gráficos se elaboran en base a información de las resoluciones de adjudicación de Directorio y Presidencia de la Agencia I+D+i, correspondientes a las reuniones de Directorio realizadas entre enero y diciembre de cada año.
- En este documento, «monto AGENCIA» se refiere a los fondos adjudicados por la Agencia I+D+i en calidad de subsidio o crédito, independientemente del costo total del proyecto aprobado, que incluye los recursos aportados al mismo por los beneficiarios.

- Todos los montos que se presentan en este informe corresponden a pesos corrientes.
- Los proyectos considerados son aquellos adjudicados por resolución, independientemente de que su ejecución se efectivice posteriormente, por lo que constituyen compromisos monetarios y de gestión asumidos por la Agencia.
- Los incrementos de fondos aprobados para proyectos adjudicados en años anteriores se consideran como montos otorgados en el año en que tienen lugar, sin contabilizarse como adjudicaciones de proyectos nuevos. Por este motivo, para algunos instrumentos podrán verse casos en los que no figuran proyectos adjudicados, aunque sí montos otorgados.
- Para el análisis por rama de actividad de los proyectos apoyados por FONTAR, FONARSEC y FONSOFT se utiliza la Clasificación Internacional Industrial Uniforme de las actividades económicas (CIIU) en su tercera revisión a dos dígitos.
- Para el análisis por disciplina se utiliza la clasificación por Áreas Temáticas establecidas en el sistema de evaluación de proyectos científicos y tecnológicos empleado por el Fondo para la Investigación Científica y Tecnológica (FONCYT).
- Cada proyecto se contabiliza en la provincia declarada por el solicitante del beneficio como lugar de realización de la iniciativa, independientemente de la localización de la Institución Beneficiaria.

**Cuadro 1. Cantidad de proyectos y montos AGENCIA aprobados por provincia. Valores absolutos y relativos. Año 2019.**

Provincia	Proyectos	Monto AGENCIA	% Proyectos	% Monto AGENCIA
Buenos Aires	122	\$ 483.048.158	24,2%	36,1%
Catamarca				
Chaco	3	\$ 6.686.530	0,6%	0,5%
Chubut	4	\$ 88.673.874	0,8%	6,6%
Ciudad Autónoma de Buenos Aires	139	\$ 351.685.915	27,5%	26,2%
Córdoba	45	\$ 92.288.352	8,90%	6,90%
Corrientes	2	\$ 72.000	0,4%	0,0%
Entre Ríos	3	\$ 344.000	0,6%	0,0%
Formosa				
Jujuy	15	\$ 5.867.883	3,0%	0,4%
La Pampa	5	\$ 3.138.078	1,0%	0,2%
La Rioja	1	\$ 7.995.000	0,2%	0,6%
Mendoza	27	\$ 12.959.703	5,3%	1,0%
Misiones	4	\$ 29.161.734	0,8%	2,2%
Neuquén	7	\$ 2.709.680	1,4%	0,2%
Río Negro	17	\$ 8.356.744	3,4%	0,6%
Salta	11	\$ 8.719.048	2,2%	0,7%
San Juan	7	\$ 1.794.800	1,4%	0,1%
San Luis	3	\$ 8.127.452	0,6%	0,6%
Santa Cruz				
Santa Fe	72	\$ 215.970.506	14,3%	16,1%
Santiago del Estero	3	\$ 251.500	0,6%	0,0%
Tierra del Fuego, Antártida e Islas del Atlántico Sur	1	\$ 8.000.000	0,2%	0,6%
Tucumán	14	\$ 3.983.685	2,8%	0,3%
<b>Total general</b>	<b>505</b>	<b>\$ 1.339.834.642</b>	<b>100%</b>	<b>100%</b>



**Cuadro 2. Cantidad de proyectos y montos AGENCIA aprobados por provincia y por Fondo. Valores absolutos. Año 2019.**

Provincia	FONARSEC		FONCYT		FONSOFT		FONTAR		Total AGENCIA	
	Proyectos	Monto Agencia	Proyectos	Monto Agencia	Proyectos	Monto Agencia	Proyectos	Monto Agencia	Proyectos	Monto Agencia
Buenos Aires	1	\$ 11.958.858	53	\$ 24.075.457	10	\$ 1.180.000	58	\$ 445.833.843	122	\$ 483.048.158
Catamarca										
Chaco			1	\$ 1.197.000	1	\$ 1.009.700	1	\$ 4.479.831	3	\$ 6.686.531
Chubut			2	\$ 60.000			2	\$ 88.613.875	4	\$ 88.673.875
Ciudad Autónoma de Buenos Aires	1	\$ 73.484.161	57	\$ 17.580.528	29	\$ 40.538.238	52	\$ 220.082.985	139	\$ 351.685.912
Córdoba			16	\$ 8.253.000	11	\$ 10.419.440	18	\$ 73.615.912	45	\$ 92.288.352
Corrientes			2	\$ 72.000					2	\$ 72.000
Entre Ríos			1	\$ 24.000	2	\$ 320.000			3	\$ 344.000
Formosa										
Jujuy			15	\$ 5.867.883					15	\$ 5.867.883
La Pampa			4	\$ 138.078	1	\$ 3.000.000			5	\$ 3.138.078
La Rioja							1	\$ 7.995.000	1	\$ 7.995.000
Mendoza			18	\$ 1.660.500	5	\$ 6.303.936	4	\$ 4.995.267	27	\$ 12.959.703
Misiones			2	\$ 942.500			2	\$ 28.219.234	4	\$ 29.161.734
Neuquén			1	\$ 29.880	6	\$ 2.679.800			7	\$ 2.709.680
Río Negro			10	\$ 1.377.000	5	\$ 800.000	2	\$ 6.179.744	17	\$ 8.356.744
Salta			3	\$ 126.000	7	\$ 1.120.000	1	\$ 7.473.048	11	\$ 8.719.048
San Juan			1	\$ 67.500	6	\$ 1.727.300			7	\$ 1.794.800
San Luis			1	\$ 67.500	1	\$ 60.000	1	\$ 7.999.952	3	\$ 8.127.452
Santa Cruz										
Santa Fe			12	\$ 2.099.480	17	\$ 3.707.061	43	\$ 210.163.965	72	\$ 215.970.506
Santiago del Estero			2	\$ 91.500	1	\$ 160.000			3	\$ 251.500
Tierra del Fuego, Antártida e Islas del Atlántico Sur							1	\$ 8.000.000	1	\$ 8.000.000
Tucumán			8	\$ 1.587.485	6	\$ 2.396.200			14	\$ 3.983.685
<b>Total</b>	<b>2</b>	<b>\$ 85.443.019</b>	<b>209</b>	<b>\$ 65.317.291</b>	<b>108</b>	<b>\$ 75.421.675</b>	<b>186</b>	<b>\$ 1.113.652.656</b>	<b>505</b>	<b>\$ 1.339.834.641</b>

## BUENOS AIRES

**Cuadro 3. Cantidad de proyectos y montos AGENCIA aprobados por Fondo e instrumento de financiamiento. Valores absolutos y relativos. Año 2019.**

Fondo/Instrumentos	Proyectos	Monto AGENCIA	% de proyectos	% de montos
<b>FONARSEC</b>	<b>1</b>	<b>\$ 11.958.858</b>	<b>0,8%</b>	<b>2,5%</b>
Proyectos Estratégicos	1	\$ 11.958.858	0,8%	2,5%
<b>FONCYT</b>	<b>53</b>	<b>\$ 24.075.457</b>	<b>43,4%</b>	<b>5,0%</b>
PICT	1	\$ 973.350	0,8%	0,2%
PICT START UP	9	\$ 10.223.325	7,4%	2,1%
PICTO	4	\$ 710.000	3,3%	0,1%
PID	5	\$ 8.795.002	4,1%	1,8%
PRH - PIDRI	2	\$ 1.945.000	1,6%	0,4%
RC	32	\$ 1.428.780	26,23%	0,30%
<b>FONSOFT</b>	<b>10</b>	<b>\$ 1.180.000</b>	<b>8,2%</b>	<b>0,2%</b>
Becas FONSOFT	4	\$ 640.000	3,3%	0,1%
RC TICS	6	\$ 540.000	4,92%	0,11%
<b>FONTAR</b>	<b>58</b>	<b>\$ 445.833.843</b>	<b>47,5%</b>	<b>92,3%</b>
ANR INTERNACIONAL	2	\$ 7.694.354	1,6%	1,6%
ANR Patentes	1	\$ 298.720	0,8%	0,1%
ANR PDT	18	\$ 66.101.317	14,8%	13,7%
ARSET	2	\$ 93.179.176	1,6%	19,3%
FIT-AP	1	\$ 64.748.686	0,8%	13,4%
Art. 2º Ley 23.877	34	\$ 213.811.589	27,9%	44,3%
<b>Total general</b>	<b>122</b>	<b>\$ 483.048.158</b>	<b>100,0%</b>	<b>100,0%</b>



**Cuadro 4. Cantidad de proyectos y montos AGENCIA aprobados por Fondo y tipo de institución beneficiaria. Valores absolutos y relativos. Año 2019.**

Fondo / Tipo de Institución Beneficiaria	Proyectos	Monto AGENCIA	% de proyectos	% de montos
<b>FONARSEC</b>	<b>1</b>	<b>\$ 11.958.858</b>	<b>0,8%</b>	<b>2,5%</b>
Universidad Pública Nacional	1	\$ 11.958.858	0,8%	2,5%
<b>FONCYT</b>	<b>53</b>	<b>\$ 24.075.457</b>	<b>43,4%</b>	<b>5,0%</b>
Instituto de la CIC	2	\$ 1.128.350	1,6%	0,2%
Instituto del CONICET	3	\$ 3.080.525	2,5%	0,6%
Organismo Público	5	\$ 5.387.800	4,1%	1,1%
Entidades organizadoras de RC	32	\$ 1.428.780	26,2%	0,3%
Universidad Pública Nacional	11	\$ 13.050.002	9,0%	2,7%
<b>FONSOFT</b>	<b>10</b>	<b>\$ 1.180.000</b>	<b>8,2%</b>	<b>0,2%</b>
Becas para finalización de carreras informáticas	4	\$ 640.000	3,3%	0,1%
Entidades organizadoras de RC	6	\$ 540.000	4,9%	0,1%
<b>FONTAR</b>	<b>58</b>	<b>\$ 445.833.843</b>	<b>47,5%</b>	<b>92,3%</b>
Asociativos	1	\$ 64.748.686	0,8%	13,4%
Cámara - Asociación empresaria	1	\$ 69.078.888	0,8%	14,3%
Empresa	55	\$ 311.707.548	45,1%	64,5%
Unipersonal	1	\$ 298.720	0,8%	0,1%
<b>Total general</b>	<b>122</b>	<b>\$ 483.048.158</b>	<b>100,0%</b>	<b>100,0%</b>



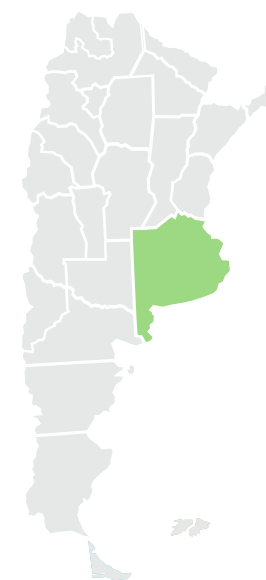
**Cuadro 5. Cantidad de proyectos y montos AGENCIA aprobados por área temática de proyectos FONCYT. Valores absolutos y relativos. Año 2019.**

Área temática	Proyectos	Monto AGENCIA	% de proyectos	% de montos
Biodiversidad, Ecología, Genética y Evolución	1	\$ 24.000	1,9%	0,1%
Ciencias Biológicas de Células y Moléculas	8	\$ 7.139.500	15,1%	29,7%
Ciencias Clínicas y Salud Pública	1	\$ 1.197.000	1,9%	5,0%
Ciencias de la Tierra e Hidro-atmosféricas	1	\$ 36.000	1,9%	0,1%
Ciencias Económicas y Derecho	3	\$ 125.220	5,7%	0,5%
Ciencias Físicas, Matemáticas y Astronómicas	2	\$ 69.000	3,8%	0,3%
Ciencias Humanas	10	\$ 360.000	18,9%	1,5%
Ciencias Médicas I: Inmunología, Enfermedades Infecciosas, Oncología y Hematología	3	\$ 251.060	5,7%	1,0%
Ciencias Médicas II: Fisiología y Fisiopatología de Tejidos, Órganos y Sistemas de Órganos	1	\$ 67.500	1,9%	0,3%
Ciencias Químicas	1	\$ 200.000	1,9%	0,8%
Ciencias Sociales	5	\$ 225.000	9,4%	0,9%
Medicina Humana y Salud Pública	1	\$ 155.000	1,9%	0,6%
Tecnología Agraria y Forestal	5	\$ 4.491.025	9,4%	18,7%
Tecnología Energética, Minera, Mecánica y de Materiales	3	\$ 2.458.000	5,7%	10,2%
Tecnología Pecuaria y Pesquera	6	\$ 5.303.800	11,3%	22,0%
Tecnología Química	2	\$ 1.973.352	3,8%	8,2%
<b>Total general</b>	<b>53</b>	<b>\$ 24.075.457</b>	<b>100,0%</b>	<b>100,0%</b>



**Cuadro 6. Cantidad de proyectos y montos AGENCIA aprobados por rama de actividad económica de proyectos FONTAR-FONARSEC-FONSOFT. Valores absolutos y relativos. Año 2019.**

Rama de actividad económica	Proyectos	Monto AGENCIA	% de proyectos	% de montos
Agricultura, ganadería	1	\$ 2.824.700	1,4%	0,6%
Alimentos y bebidas	1	\$ 4.493.664	1,4%	1,0%
Becas para finalización de carreras informáticas	4	\$ 640.000	5,8%	0,1%
Confección de prendas de vestir	1	\$ 1.328.270	1,4%	0,3%
Construcción	2	\$ 10.895.984	2,9%	2,4%
Curtido y terminación de cueros; fabricación de artículos de marroquinería, talabartería y calzado	2	\$ 9.561.900	2,9%	2,1%
Edición e impresión	2	\$ 13.938.040	2,9%	3,0%
Enseñanza	1	\$ 64.748.686	1,4%	14,1%
Equipos y aparatos de radio, televisión y comunicaciones	1	\$ 1.374.419	1,4%	0,3%
Fabricación de muebles y colchones	1	\$ 4.190.995	1,4%	0,9%
Instrumentos médicos, ópticos y de precisión	3	\$ 10.426.469	4,3%	2,3%
Investigación y desarrollo	1	\$ 3.318.789	1,4%	0,7%
Maquinaria y aparatos eléctricos	2	\$ 14.184.000	2,9%	3,1%
Maquinaria y equipo	8	\$ 43.745.690	11,6%	9,5%
Metales comunes	1	\$ 9.071.867	1,4%	2,0%
Productos de caucho y plástico	3	\$ 23.662.500	4,3%	5,2%
Productos elaborados de metal, excepto maquinaria y equipo	7	\$ 38.359.464	10,1%	8,4%
Productos minerales no metálicos	1	\$ 8.000.000	1,4%	1,7%
Productos textiles	1	\$ 8.000.000	1,4%	1,7%
Servicios empresariales	6	\$ 25.584.176	8,7%	5,6%
Servicios informáticos y actividades conexas	6	\$ 1.778.520	8,7%	0,4%
Servicios sociales y de salud		\$ 3.840.000	0,0%	0,8%
Sustancias y productos químicos	7	\$ 38.519.072	10,1%	8,4%
Vehículos automotores, remolques y semirremolques	5	\$ 104.227.919	7,2%	22,7%
Sin dato	2	\$ 12.257.578	2,9%	2,7%
<b>Total general</b>	<b>69</b>	<b>\$ 458.972.701</b>	<b>100,0%</b>	<b>100,0%</b>



## CHACO

**Cuadro 7. Cantidad de proyectos y montos AGENCIA aprobados por Fondo e instrumento de financiamiento. Valores absolutos y relativos. Año 2019.**

Fondo / Instrumento	Proyectos	Monto AGENCIA	% de proyectos	% de montos
<b>FONCYT</b>	<b>1</b>	<b>\$ 1.197.000</b>	<b>33,3%</b>	<b>17,9%</b>
PICT START UP	1	\$ 1.197.000	33,3%	17,9%
<b>FONSOFT</b>	<b>1</b>	<b>\$ 1.009.700</b>	<b>33,3%</b>	<b>15,1%</b>
ANR FONSOFT	1	\$ 1.009.700	33,3%	15,1%
<b>FONTAR</b>	<b>1</b>	<b>\$ 4.479.831</b>	<b>33,3%</b>	<b>67,0%</b>
ANR PDT	1	\$ 4.479.831	33,3%	67,0%
<b>Total general</b>	<b>3</b>	<b>\$ 6.686.531</b>	<b>100,0%</b>	<b>100,0%</b>

**Cuadro 8. Cantidad de proyectos y montos AGENCIA aprobados por Fondo y tipo de institución beneficiaria. Valores absolutos y relativos. Año 2019.**

Fondo / Tipo de Institución Beneficiaria	Proyectos	Monto AGENCIA	% de proyectos	% de montos
<b>FONCYT</b>	<b>1</b>	<b>\$ 1.197.000</b>	<b>33,3%</b>	<b>17,9%</b>
Instituto del CONICET	1	\$ 1.197.000	33,3%	17,9%
<b>FONSOFT</b>	<b>1</b>	<b>\$ 1.009.700</b>	<b>33,3%</b>	<b>15,1%</b>
Empresa	1	\$ 1.009.700	33,3%	15,1%
<b>FONTAR</b>	<b>1</b>	<b>\$ 4.479.830</b>	<b>33,3%</b>	<b>67,0%</b>
Empresa	1	\$ 4.479.830	33,3%	67,0%
<b>Total general</b>	<b>3</b>	<b>\$ 6.686.530</b>	<b>100,0%</b>	<b>100,0%</b>



**Cuadro 9.** Cantidad de proyectos y montos AGENCIA aprobados por área temática de proyectos FONCYT. Valores absolutos y relativos. Año 2019.

Área temática	Proyectos	Monto AGENCIA	% de proyectos	% de montos
Tecnología de Alimentos	1	\$ 1.197.000	100,0%	100,0%
<b>Total general</b>	<b>1</b>	<b>\$ 1.197.000</b>	<b>100,0%</b>	<b>100,0%</b>

**Cuadro 10.** Cantidad de proyectos y montos AGENCIA aprobados por rama de actividad económica de proyectos FONTAR-FONSOFT. Valores absolutos y relativos. Año 2019.

Rama de actividad económica	Proyectos	Monto AGENCIA	% de proyectos	% de montos
Alimentos y bebidas	1	\$ 4.479.830	50,0%	81,6%
Servicios informáticos y actividades conexas	1	\$ 1.009.700	50,0%	18,4%
<b>Total general</b>	<b>2</b>	<b>\$ 5.489.530</b>	<b>100,0%</b>	<b>100,0%</b>



## CHUBUT

**Cuadro 11.** Cantidad de proyectos y montos AGENCIA aprobados por Fondo e instrumento de financiamiento. Valores absolutos y relativos. Año 2019.

Fondo / Instrumento	Proyectos	Monto AGENCIA	% de proyectos	% de montos
<b>FONCYT</b>	<b>2</b>	<b>\$ 60.000</b>	<b>50,0%</b>	<b>0,1%</b>
RC	2	\$ 60.000	50,0%	0,1%
<b>FONTAR</b>	<b>2</b>	<b>\$ 88.613.875</b>	<b>50,0%</b>	<b>99,9%</b>
ANR Social	1	\$ 4.709.963	25,0%	5,3%
ARSET	1	\$ 83.903.912	25,0%	94,6%
<b>Total general</b>	<b>4</b>	<b>\$ 88.673.875</b>	<b>100,0%</b>	<b>100,0%</b>

**Cuadro 12.** Cantidad de proyectos y montos AGENCIA aprobados por Fondo y tipo de institución beneficiaria. Valores absolutos y relativos. Año 2019.

Fondo / Tipo de Institución Beneficiaria	Proyectos	Monto AGENCIA	% de proyectos	% de montos
<b>FONCYT</b>	<b>2</b>	<b>\$ 60.000</b>	<b>50,0%</b>	<b>0,1%</b>
Entidades organizadoras de RC	2	\$ 60.000	50,0%	0,1%
<b>FONTAR</b>	<b>2</b>	<b>\$ 88.613.875</b>	<b>50,0%</b>	<b>94,6%</b>
Cooperativa - Asociación de productores	1	\$ 4.709.963	25,0%	5,3%
Empresa	1	\$ 83.903.912	25,0%	94,6%
<b>Total general</b>	<b>4</b>	<b>\$ 88.673.875</b>	<b>100,0%</b>	<b>100,0%</b>





**Cuadro 13.** Cantidad de proyectos y montos AGENCIA aprobados por área temática de proyectos FONCYT. Valores absolutos y relativos. Año 2019.

Área temática	Proyectos	Monto AGENCIA	% de proyectos	% de montos
Biodiversidad, Ecología, Genética y Evolución	1	\$ 36.000	50,0%	60,0%
Ciencias Físicas, Matemáticas y Astronómicas	1	\$ 24.000	50,0%	40,0%
<b>Total general</b>	<b>2</b>	<b>\$ 60.000</b>	<b>100,0%</b>	<b>100,0%</b>

**Cuadro 14.** Cantidad de proyectos y montos AGENCIA aprobados por rama de actividad económica de proyectos FONTAR. Valores absolutos y relativos. Año 2019.

Rama de actividad económica	Proyectos	Monto AGENCIA	% de proyectos	% de montos
Agricultura, ganadería	1	\$ 4.709.962	50,0%	5,3%
Servicios inmobiliarios	1	\$ 83.903.912	50,0%	94,7%
<b>Total general</b>	<b>2</b>	<b>\$ 88.613.874</b>	<b>100,0%</b>	<b>100,0%</b>



## CIUDAD AUTÓNOMA DE BUENOS AIRES

**Cuadro 15.** Cantidad de proyectos y montos AGENCIA aprobados por Fondo e instrumento de financiamiento. Valores absolutos y relativos. Año 2019.

Fondo / Instrumento	Proyectos	Monto AGENCIA	% de proyectos	% de montos
<b>FONARSEC</b>	<b>1</b>	<b>\$ 73.484.161</b>	<b>0,7%</b>	<b>20,9%</b>
Proyectos Estratégicos	1	\$ 73.484.161	0,7%	20,9%
<b>FONCYT</b>	<b>57</b>	<b>\$ 17.580.528</b>	<b>41,0%</b>	<b>5,0%</b>
PICT	1	\$ 1.165.500	0,7%	0,3%
PICT START UP	4	\$ 4.599.000	2,9%	1,3%
PICTO	2	\$ 355.000	1,4%	0,1%
PID Clínicos	4	\$ 7.498.800	2,9%	2,1%
PRH - PIDRI	2	\$ 2.000.000	1,4%	0,6%
RC	44	\$ 1.962.228	31,7%	0,6%
<b>FONSOFT</b>	<b>29</b>	<b>\$ 40.538.239</b>	<b>20,9%</b>	<b>11,5%</b>
ANR Empresa Joven	4	\$ 3.710.900	2,9%	1,1%
ANR FONSOFT	18	\$ 32.857.527	12,9%	9,3%
Becas FONSOFT	2	\$ 320.000	1,4%	0,1%
Crédito Exporta	1	\$ 2.496.000	0,7%	0,7%
Emprendedores	2	\$ 863.812	1,4%	0,2%
RC TICS	2	\$ 290.000	1,4%	0,1%
<b>FONTAR</b>	<b>52</b>	<b>\$ 220.082.987</b>	<b>37,4%</b>	<b>62,6%</b>
ANR INTERNACIONAL	5	\$ 17.582.605	3,6%	5,0%
ANR Patentes	2	\$ 1.136.069	1,4%	0,3%
ANR PDT	27	\$ 90.086.486	19,4%	25,6%
ARSET		\$ 16.681.417	0,0%	4,7%
Art. 2º Ley 23.877	16	\$ 83.166.719	11,5%	23,6%
RRHH AC	2	\$ 11.429.691	1,4%	3,2%
<b>Total general</b>	<b>139</b>	<b>\$ 351.685.915</b>	<b>100,0%</b>	<b>100,0%</b>



**Cuadro 16. Cantidad de proyectos y montos AGENCIA aprobados por Fondo y tipo de institución beneficiaria. Valores absolutos y relativos. Año 2019.**

Fondo / Tipo de Institución Beneficiaria	Proyectos	Monto AGENCIA	% de proyectos	% de montos
<b>FONARSEC</b>	<b>1</b>	<b>\$ 73.484.162</b>	<b>0,7%</b>	<b>20,9%</b>
Universidad Pública Nacional	1	\$ 23.999.000	0,7%	6,8%
Asociativos		\$ 49.485.162	0,0%	14,1%
<b>FONCYT</b>	<b>57</b>	<b>\$ 17.580.528</b>	<b>41,0%</b>	<b>5,0%</b>
Instituto de Investigación	2	\$ 2.165.500	1,4%	0,6%
Instituto del CONICET	6	\$ 7.852.000	4,3%	2,2%
Entidades organizadoras de RC	44	\$ 1.962.228	31,7%	0,6%
Universidad Pública Nacional	5	\$ 5.600.800	3,6%	1,6%
<b>FONSOFT</b>	<b>29</b>	<b>\$ 40.538.239</b>	<b>20,9%</b>	<b>11,5%</b>
Becas para finalización de carreras informáticas	2	\$ 320.000	1,4%	0,1%
Empresa	23	\$ 39.064.427	16,5%	11,1%
Entidades organizadoras de RC	2	\$ 290.000	1,4%	0,1%
Unipersonal	2	\$ 863.812	1,4%	0,2%
<b>FONTAR</b>	<b>52</b>	<b>\$ 220.082.986</b>	<b>37,4%</b>	<b>62,6%</b>
Empresa	48	\$ 214.145.846	34,5%	60,9%
Organismo Público	1	\$ 1.344.000	0,7%	0,4%
Unipersonal	3	\$ 4.593.140	2,2%	1,3%
<b>Total general</b>	<b>139</b>	<b>\$ 351.685.915</b>	<b>100,0%</b>	<b>100,0%</b>

Nota: La categoría Instituto de Investigación puede incorporar institutos de CONICET de doble dependencia, en los cuales el Beneficiario expresado al momento de la solicitud no es el CONICET sino la contraparte.



**Cuadro 17. Cantidad de proyectos y montos AGENCIA aprobados por área temática de proyectos FONCYT. Valores absolutos y relativos. Año 2019.**

Área temática	Proyectos	Monto AGENCIA	% de proyectos	% de montos
Biodiversidad, Ecología, Genética y Evolución	1	\$ 80.000	1,8%	0,5%
Ciencias Biológicas de Células y Moléculas	2	\$ 2.165.500	3,5%	12,3%
Ciencias Clínicas y Salud Pública	1	\$ 1.500.000	1,8%	8,5%
Ciencias Económicas y Derecho	3	\$ 107.500	5,3%	0,6%
Ciencias Físicas, Matemáticas y Astronómicas	4	\$ 237.500	7,0%	1,4%
Ciencias Humanas	9	\$ 382.650	15,8%	2,2%
Ciencias Médicas	4	\$ 7.195.800	7,0%	40,9%
Ciencias Médicas I: Inmunología, Enfermedades Infecciosas, Oncología y Hematología	3	\$ 285.000	5,3%	1,6%
Ciencias Médicas II: Fisiología y Fisiopatología de Tejidos, Órganos y Sistemas de Órganos	1	\$ 36.000	1,8%	0,2%
Ciencias Químicas	1	\$ 1.000.000	1,8%	5,7%
Ciencias Sociales	18	\$ 646.198	31,6%	3,7%
Medicina Humana y Salud Pública	5	\$ 274.880	8,8%	1,6%
Tecnología Agraria y Forestal	2	\$ 1.264.500	3,5%	7,2%
Tecnología de Alimentos	1	\$ 200.000	1,8%	1,1%
Tecnología Informática, de las Comunicaciones y Electrónica	1	\$ 1.197.000	1,8%	6,8%
Tecnología Química	1	\$ 1.008.000	1,8%	5,7%
<b>Total general</b>	<b>57</b>	<b>\$ 17.580.528</b>	<b>100,0%</b>	<b>100,0%</b>



**Cuadro 18. Cantidad de proyectos y montos AGENCIA aprobados por rama de actividad económica de proyectos FONTAR-FONARSEC-FONSOFT. Valores absolutos y relativos. Año 2019.**

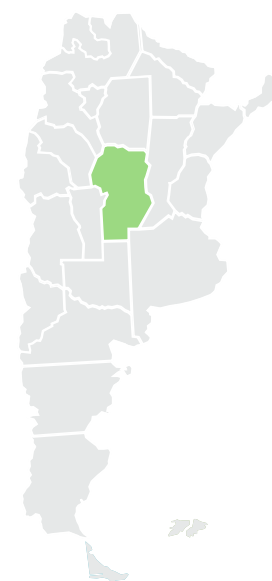
Rama de actividad económica	Proyectos	Monto AGENCIA	% de proyectos	% de montos
Alimentos y bebidas	1	\$ 8.922.399	1,2%	2,7%
Becas para finalización de carreras informáticas	2	\$ 320.000	2,4%	0,1%
Comercio al por mayor	2	\$ 9.952.962	2,4%	3,0%
Construcción	1	\$ 2.741.800	1,2%	0,8%
Edición e impresión	1	\$ 2.606.000	1,2%	0,8%
Equipos y aparatos de radio, televisión y comunicaciones	1	\$ 1.739.000	1,2%	0,5%
Fabricación de muebles y colchones		\$ 950.828	0,0%	0,3%
Instrumentos médicos, ópticos y de precisión	2	\$ 2.151.300	2,4%	0,6%
Investigación y desarrollo	3	\$ 22.223.418	3,7%	6,7%
Maquinaria de oficina, contabilidad e informática	1	\$ 2.307.200	1,2%	0,7%
Maquinaria y aparatos eléctricos	2	\$ 9.966.034	2,4%	3,0%
Maquinaria y equipo	1	\$ 5.529.599	1,2%	1,7%
Papel y de productos de papel	1	\$ 4.652.400	1,2%	1,4%
Productos elaborados de metal, excepto maquinaria y equipo	1	\$ 7.648.900	1,2%	2,3%
Servicios de correos y telecomunicaciones	2	\$ 10.171.508	2,4%	3,0%
Servicios empresariales	7	\$ 21.474.944	8,5%	6,4%
Servicios informáticos y actividades conexas	46	\$ 110.130.938	56,1%	33,0%
Servicios inmobiliarios		\$ 16.681.417	0,0%	5,0%
Servicios sociales y de salud	2	\$ 11.922.040	2,4%	3,6%
Sustancias y productos químicos	3	\$ 11.220.747	3,7%	3,4%
Sin dato	3	\$ 70.791.954	3,7%	21,2%
<b>Total general</b>	<b>82</b>	<b>\$ 334.105.387</b>	<b>100,0%</b>	<b>100,0%</b>



## CÓRDOBA

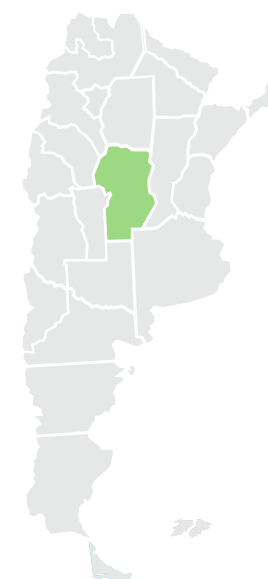
**Cuadro 19.** Cantidad de proyectos y montos AGENCIA aprobados por Fondo e instrumento de financiamiento. Valores absolutos y relativos. Año 2019.

Fondo / Instrumento	Proyectos	Monto AGENCIA	% de proyectos	% de montos
<b>FONCYT</b>	<b>16</b>	<b>\$ 8.253.000</b>	<b>35,6%</b>	<b>8,9%</b>
PICT START UP	3	\$ 3.591.000	6,7%	3,9%
PICTO	1	\$ 200.000	2,2%	0,2%
PID Clínicos	2	\$ 4.000.000	4,4%	4,3%
RC	10	\$ 462.000	22,2%	0,5%
<b>FONSOFT</b>	<b>11</b>	<b>\$ 10.419.440</b>	<b>24,4%</b>	<b>11,3%</b>
ANR Empresa Joven	2	\$ 1.185.190	4,4%	1,3%
ANR FONSOFT	5	\$ 7.502.243	11,1%	8,1%
Becas FONSOFT	1	\$ 160.000	2,2%	0,2%
Emprendedores	3	\$ 1.529.507	6,7%	1,7%
RC TICS		\$ 42.500		0,0%
<b>FONTAR</b>	<b>18</b>	<b>\$ 73.615.912</b>	<b>40,0%</b>	<b>79,8%</b>
ANR PDT	11	\$ 24.211.882	24,4%	26,2%
Art. 2º Ley 23.877	7	\$ 49.404.030	15,6%	53,5%
<b>Total general</b>	<b>45</b>	<b>\$ 92.288.352</b>	<b>100,0%</b>	<b>100,0%</b>



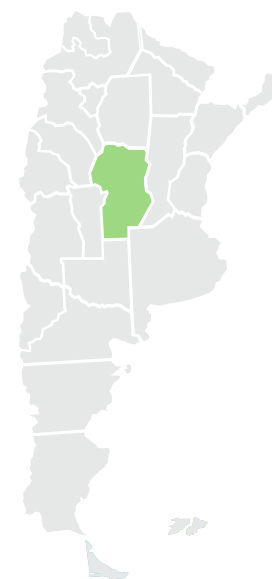
**Cuadro 20.** Cantidad de proyectos y montos AGENCIA aprobados por Fondo y tipo de institución beneficiaria. Valores absolutos y relativos. Año 2019.

Fondo / Tipo de Institución Beneficiaria	Proyectos	Monto AGENCIA	% de proyectos	% de montos
<b>FONCYT</b>	<b>16</b>	<b>\$ 8.253.000</b>	<b>35,6%</b>	<b>8,9%</b>
Empresa	1	\$ 2.000.000	2,2%	2,2%
Instituto del CONICET	2	\$ 2.200.000	4,4%	2,4%
Organismo Público	1	\$ 1.197.000	2,2%	1,3%
Entidades organizadoras de RC	10	\$ 462.000	22,2%	0,5%
Universidad Pública Nacional	2	\$ 2.394.000	4,4%	2,6%
<b>FONSOFT</b>	<b>11</b>	<b>\$ 10.419.440</b>	<b>24,4%</b>	<b>11,3%</b>
Becas para finalización de carreras informáticas	1	\$ 160.000	2,2%	0,2%
Empresa	4	\$ 5.061.043	8,9%	5,5%
Unipersonal	6	\$ 5.155.897	13,3%	5,6%
Entidades organizadoras de RC		\$ 42.500		0,0%
<b>FONTAR</b>	<b>18</b>	<b>\$ 73.615.912</b>	<b>40,0%</b>	<b>79,8%</b>
Empresa	16	\$ 66.401.050	35,6%	71,9%
Unipersonal	2	\$ 7.214.862	4,4%	7,8%
<b>Total general</b>	<b>45</b>	<b>\$ 92.288.352</b>	<b>100,0%</b>	<b>100,0%</b>



**Cuadro 21.** Cantidad de proyectos y montos AGENCIA aprobados por área temática de proyectos FONCYT. Valores absolutos y relativos. Año 2019.

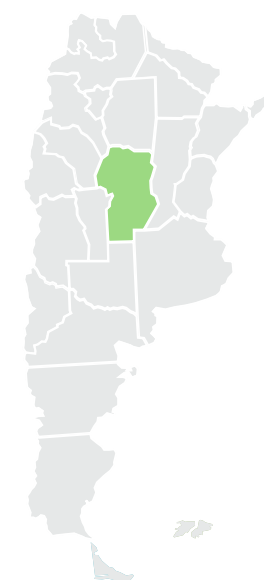
Área temática	Proyectos	Monto AGENCIA	% de proyectos	% de montos
Ciencias Biológicas de Células y Moléculas	3	\$ 1.332.000	18,8%	18,8%
Ciencias Clínicas y Salud Pública	1	\$ 2.000.000	6,3%	6,3%
Ciencias Económicas y Derecho	1	\$ 67.500	6,3%	6,3%
Ciencias Físicas, Matemáticas y Astronómicas	2	\$ 72.000	12,5%	12,5%
Ciencias Humanas	4	\$ 151.500	25,0%	25,0%
Ciencias Médicas	1	\$ 2.000.000	6,3%	6,3%
Tecnología Agraria y Forestal	2	\$ 1.233.000	12,5%	12,5%
Tecnología de Alimentos	1	\$ 200.000	6,3%	6,3%
Tecnología Química	1	\$ 1.197.000	6,3%	6,3%
<b>Total general</b>	<b>16</b>	<b>\$ 8.253.000</b>	<b>100,0%</b>	<b>100,0%</b>





**Cuadro 22. Cantidad de proyectos y montos AGENCIA aprobados por rama de actividad económica de proyectos FONTAR-FONSOFT. Valores absolutos y relativos. Año 2019.**

Rama de actividad económica	Proyectos	Monto AGENCIA	% de proyectos	% de montos
Agricultura, ganadería	1	\$ 2.444.737	3,4%	2,9%
Alimentos y bebidas	2	\$ 12.231.000	6,9%	14,6%
Becas para finalización de carreras informáticas	1	\$ 160.000	3,4%	0,2%
Construcción	1	\$ 3.214.192	3,4%	3,8%
Enseñanza		\$ 42.500	0,0%	0,1%
Instrumentos médicos, ópticos y de precisión	1	\$ 4.265.940	3,4%	5,1%
Maquinaria y equipo	3	\$ 9.123.182	10,3%	10,9%
Papel y de productos de papel	1	\$ 7.160.600	3,4%	8,5%
Productos de caucho y plástico	3	\$ 20.427.250	10,3%	24,3%
Productos elaborados de metal, excepto maquinaria y equipo	1	\$ 7.616.180	3,4%	9,1%
Servicios empresariales	1	\$ 1.014.862	3,4%	1,2%
Servicios informáticos y actividades conexas	13	\$ 14.971.459	44,8%	17,8%
Sustancias y productos químicos	1	\$ 1.363.450	3,4%	1,6%
<b>Total general</b>	<b>29</b>	<b>\$ 84.035.352</b>	<b>100,0%</b>	<b>100,0%</b>



## CORRIENTES

**Cuadro 23.** Cantidad de proyectos y montos AGENCIA aprobados por Fondo e instrumento de financiamiento. Valores absolutos y relativos. Año 2019.

Fondo / Instrumento	Proyectos	Monto AGENCIA	% de proyectos	% de montos
<b>FONCYT</b>	<b>2</b>	<b>\$ 72.000</b>	<b>100,0%</b>	<b>100,0%</b>
RC	2	\$ 72.000	100,0%	100,0%
<b>Total general</b>	<b>2</b>	<b>\$ 72.000</b>	<b>100,0%</b>	<b>100,0%</b>

**Cuadro 24.** Cantidad de proyectos y montos AGENCIA aprobados por Fondo y tipo de institución beneficiaria. Valores absolutos y relativos. Año 2019.

Fondo / Tipo de Institución Beneficiaria	Proyectos	Monto AGENCIA	% de proyectos	% de montos
<b>FONCYT</b>	<b>2</b>	<b>\$ 72.000</b>	<b>100,0%</b>	<b>100,0%</b>
Entidades organizadoras de RC	2	\$ 72.000	100,0%	100,0%
<b>Total general</b>	<b>2</b>	<b>\$ 72.000</b>	<b>100,0%</b>	<b>100,0%</b>

**Cuadro 25.** Cantidad de proyectos y montos AGENCIA aprobados por área temática de proyectos FONCYT. Valores absolutos y relativos. Año 2019.

Área temática	Proyectos	Monto AGENCIA	% de proyectos	% de montos
<b>Tecnología Agraria y Forestal</b>	<b>2</b>	<b>\$ 72.000</b>	<b>100,0%</b>	<b>100,0%</b>
<b>Total general</b>	<b>2</b>	<b>\$ 72.000</b>	<b>100,0%</b>	<b>100,0%</b>



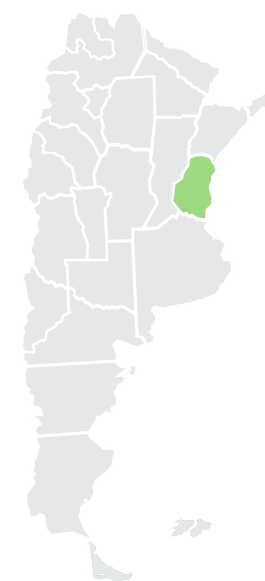
## ENTRE RÍOS

**Cuadro 26.** Cantidad de proyectos y montos AGENCIA aprobados por Fondo e instrumento de financiamiento. Valores absolutos y relativos. Año 2019.

Fondo / Instrumento	Proyectos	Monto AGENCIA	% de proyectos	% de montos
<b>FONCYT</b>	<b>1</b>	<b>\$ 24.000</b>	<b>33,3%</b>	<b>7,0%</b>
RC	1	\$ 24.000	33,3%	7,0%
<b>FONSOFT</b>	<b>2</b>	<b>\$ 320.000</b>	<b>66,7%</b>	<b>93,0%</b>
Becas FONSOFT	2	\$ 320.000	66,7%	93,0%
<b>Total general</b>	<b>3</b>	<b>\$ 344.000</b>	<b>100,0%</b>	<b>100,0%</b>

**Cuadro 27.** Cantidad de proyectos y montos AGENCIA aprobados por Fondo y tipo de institución beneficiaria. Valores absolutos y relativos. Año 2019.

Fondo / Tipo de Institución Beneficiaria	Proyectos	Monto AGENCIA	% de proyectos	% de montos
<b>FONCYT</b>	<b>1</b>	<b>\$ 24.000</b>	<b>33,3%</b>	<b>7,0%</b>
Entidades organizadoras de RC	1	\$ 24.000	33,3%	7,0%
<b>FONSOFT</b>	<b>2</b>	<b>\$ 320.000</b>	<b>66,7%</b>	<b>93,0%</b>
Becas para finalización de carreras informáticas	2	\$ 320.000	66,7%	93,0%
<b>Total general</b>	<b>3</b>	<b>\$ 344.000</b>	<b>100,0%</b>	<b>100,0%</b>

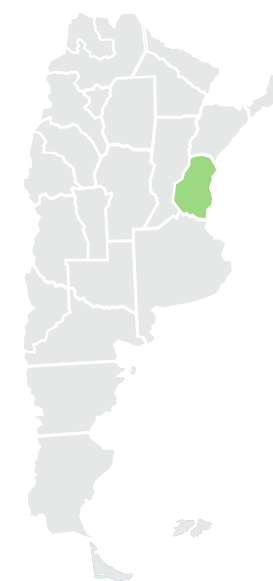


**Cuadro 28.** Cantidad de proyectos y montos AGENCIA aprobados por área temática de proyectos FONCYT. Valores absolutos y relativos. Año 2019.

Área temática	Proyectos	Monto AGENCIA	% de proyectos	% de montos
Ciencias Biológicas de Células y Moléculas	1	\$ 24.000	100,0%	100,0%
<b>Total general</b>	<b>1</b>	<b>\$ 24.000</b>	<b>100,0%</b>	<b>100,0%</b>

**Cuadro 29.** Cantidad de proyectos y montos AGENCIA aprobados por rama de actividad económica de proyectos FONSOFT. Valores absolutos y relativos. Año 2019.

Área temática	Proyectos	Monto AGENCIA	% de proyectos	% de montos
Becas para finalización de carreras informáticas	2	\$ 320.000	100,0%	100,0%
<b>Total general</b>	<b>2</b>	<b>\$ 320.000</b>	<b>100,0%</b>	<b>100,0%</b>



## JUJUY

**Cuadro 30.** Cantidad de proyectos y montos AGENCIA aprobados por Fondo e instrumento de financiamiento. Valores absolutos y relativos. Año 2019.

Fondo / Instrumento	Proyectos	Monto AGENCIA	% de proyectos	% de montos
<b>FONCYT</b>	<b>15</b>	<b>\$ 5.867.883</b>	<b>100,0%</b>	<b>100,0%</b>
PICTO	10	\$ 3.746.883	66,7%	63,9%
PRH - PIDRI	2	\$ 2.013.000	13,3%	34,3%
RC	3	\$ 108.000	20,0%	1,8%
<b>Total general</b>	<b>15</b>	<b>\$ 5.867.883</b>	<b>100,0%</b>	<b>100,0%</b>

**Cuadro 31.** Cantidad de proyectos y montos AGENCIA aprobados por Fondo y tipo de institución beneficiaria. Valores absolutos y relativos. Año 2019.

Fondo / Tipo de Institución Beneficiaria	Proyectos	Monto AGENCIA	% de proyectos	% de montos
<b>FONCYT</b>	<b>15</b>	<b>\$ 5.867.883</b>	<b>100,0%</b>	<b>100,0%</b>
Entidades organizadoras de RC	3	\$ 108.000	20,0%	1,8%
Universidad Pública Nacional	12	\$ 5.759.883	80,0%	98,2%
<b>Total general</b>	<b>15</b>	<b>\$ 5.867.883</b>	<b>100,0%</b>	<b>100,0%</b>



**Cuadro 32.** Cantidad de proyectos y montos AGENCIA aprobados por área temática de proyectos FONCYT. Valores absolutos y relativos. Año 2019.

Área temática	Proyectos	Monto AGENCIA	% de proyectos	% de montos
Biodiversidad, Ecología, Genética y Evolución	3	\$ 1.792.504	20,0%	30,5%
Ciencias de la Tierra e Hidro-atmosféricas	2	\$ 1.072.844	13,3%	18,3%
Ciencias Humanas	2	\$ 452.038	13,3%	7,7%
Ciencias Sociales	4	\$ 1.255.053	26,7%	21,4%
Tecnología de Alimentos	3	\$ 1.268.444	20,0%	21,6%
Tecnología Energética, Minera, Mecánica y de Materiales	1	\$ 27.000	6,7%	0,5%
<b>Total general</b>	<b>15</b>	<b>\$ 5.867.883</b>	<b>100,0%</b>	<b>100,0%</b>



## LA PAMPA

**Cuadro 33.** Cantidad de proyectos y montos AGENCIA aprobados por Fondo e instrumento de financiamiento. Valores absolutos y relativos. Año 2019.

Fondo / Instrumento	Proyectos	Monto AGENCIA	% de proyectos	% de montos
<b>FONCYT</b>	<b>4</b>	<b>\$ 138.078</b>	<b>80,0%</b>	<b>4,4%</b>
RC	4	\$ 138.078	80,0%	4,4%
<b>FONSOFT</b>	<b>1</b>	<b>\$ 3.000.000</b>	<b>20,0%</b>	<b>95,6%</b>
ANR FONSOFT	1	\$ 3.000.000	20,0%	95,6%
<b>Total general</b>	<b>5</b>	<b>\$ 3.138.078</b>	<b>100,0%</b>	<b>100,0%</b>

**Cuadro 34.** Cantidad de proyectos y montos AGENCIA aprobados por Fondo y tipo de institución beneficiaria. Valores absolutos y relativos. Año 2019.

Fondo / Tipo de Institución Beneficiaria	Proyectos	Monto AGENCIA	% de proyectos	% de montos
<b>FONCYT</b>	<b>4</b>	<b>\$ 138.078</b>	<b>80,0%</b>	<b>4,4%</b>
Entidades organizadoras de RC	4	\$ 138.078	80,0%	4,4%
<b>FONSOFT</b>	<b>1</b>	<b>\$ 3.000.000</b>	<b>20,0%</b>	<b>95,6%</b>
Empresa	1	\$ 3.000.000	20,0%	95,6%
<b>Total general</b>	<b>5</b>	<b>\$ 3.138.078</b>	<b>100,0%</b>	<b>100,0%</b>



**Cuadro 35.** Cantidad de proyectos y montos AGENCIA aprobados por área temática de proyectos FONCYT. Valores absolutos y relativos. Año 2019.

Área temática	Proyectos	Monto AGENCIA	% de proyectos	% de montos
Biodiversidad, Ecología, Genética y Evolución	1	\$ 28.000	25,0%	20,3%
Ciencias Económicas y Derecho	1	\$ 30.000	25,0%	21,7%
Ciencias Humanas	1	\$ 45.000	25,0%	32,6%
Ciencias Químicas	1	\$ 35.078	25,0%	25,4%
<b>Total general</b>	<b>4</b>	<b>\$ 138.078</b>	<b>100,0%</b>	<b>100,0%</b>

**Cuadro 36.** Cantidad de proyectos y montos AGENCIA aprobados por rama de actividad económica de proyectos FONSOFT. Valores absolutos y relativos. Año 2019.

Área temática	Proyectos	Monto AGENCIA	% de proyectos	% de montos
Servicios informáticos y actividades conexas	1	\$ 3.000.000	100,0%	100,0%
<b>Total general</b>	<b>1</b>	<b>\$ 3.000.000</b>	<b>100,0%</b>	<b>100,0%</b>





## LA RIOJA

**Cuadro 37.** Cantidad de proyectos y montos AGENCIA aprobados por Fondo e instrumento de financiamiento. Valores absolutos y relativos. Año 2019.

Fondo / Instrumento	Proyectos	Monto AGENCIA	% de proyectos	% de montos
<b>FONTAR</b>	<b>1</b>	<b>\$ 7.995.000</b>	<b>100,0%</b>	<b>100,0%</b>
Art. 2º Ley 23.877	1	\$ 7.995.000	100,0%	100,0%
<b>Total general</b>	<b>1</b>	<b>\$ 7.995.000</b>	<b>100,0%</b>	<b>100,0%</b>

**Cuadro 38.** Cantidad de proyectos y montos AGENCIA aprobados por Fondo y tipo de institución beneficiaria. Valores absolutos y relativos. Año 2019.

Fondo / Tipo de Institución Beneficiaria	Proyectos	Monto AGENCIA	% de proyectos	% de montos
<b>FONTAR</b>	<b>1</b>	<b>\$ 7.995.000</b>	<b>100,0%</b>	<b>100,0%</b>
Empresa	1	\$ 7.995.000	100,0%	100,0%
<b>Total general</b>	<b>1</b>	<b>\$ 7.995.000</b>	<b>100,0%</b>	<b>100,0%</b>

**Cuadro 39.** Cantidad de proyectos y montos AGENCIA aprobados por rama de actividad económica de proyectos FONTAR. Valores absolutos y relativos. Año 2019.

Área temática	Proyectos	Monto AGENCIA	% de proyectos	% de montos
Alimentos y bebidas	1	\$ 7.995.000	100,0%	100,0%
<b>Total general</b>	<b>1</b>	<b>\$ 7.995.000</b>	<b>100,0%</b>	<b>100,0%</b>



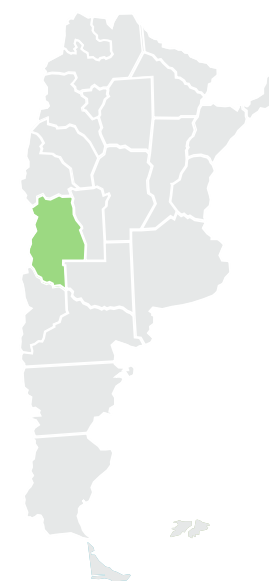
## MENDOZA

**Cuadro 40.** Cantidad de proyectos y montos AGENCIA aprobados por Fondo e instrumento de financiamiento. Valores absolutos y relativos. Año 2019.

Fondo / Instrumento	Proyectos	Monto AGENCIA	% de proyectos	% de montos
<b>FONCYT</b>	<b>18</b>	<b>\$ 1.660.500</b>	<b>66,7%</b>	<b>12,8%</b>
PICTO	6	\$ 1.200.000	22,2%	9,3%
RC	12	\$ 460.500	44,4%	3,6%
<b>FONSOFT</b>	<b>5</b>	<b>\$ 6.303.936</b>	<b>18,5%</b>	<b>48,6%</b>
ANR FONSOFT	5	\$ 6.303.936	18,5%	48,6%
<b>FONTAR</b>	<b>4</b>	<b>\$ 4.995.267</b>	<b>14,8%</b>	<b>38,5%</b>
ANR PDT	4	\$ 4.995.267	14,8%	38,5%
<b>Total general</b>	<b>27</b>	<b>\$ 12.959.703</b>	<b>100,0%</b>	<b>100,0%</b>

**Cuadro 41.** Cantidad de proyectos y montos AGENCIA aprobados por Fondo y tipo de institución beneficiaria. Valores absolutos y relativos. Año 2019.

Fondo / Tipo de Institución Beneficiaria	Proyectos	Monto AGENCIA	% de proyectos	% de montos
<b>FONCYT</b>	<b>18</b>	<b>\$ 1.660.500</b>	<b>66,7%</b>	<b>12,8%</b>
Instituto del CONICET	2	\$ 400.000	7,4%	3,1%
Organismo Público	3	\$ 600.000	11,1%	4,6%
Entidades organizadoras de RC	12	\$ 460.500	44,4%	3,6%
Universidad Pública Nacional	1	\$ 200.000	3,7%	1,5%
<b>FONSOFT</b>	<b>5</b>	<b>\$ 6.303.936</b>	<b>18,5%</b>	<b>48,6%</b>
Empresa	5	\$ 6.303.936	18,5%	48,6%
<b>FONTAR</b>	<b>4</b>	<b>\$ 4.995.267</b>	<b>14,8%</b>	<b>38,5%</b>
Empresa	3	\$ 4.256.539	11,1%	32,8%
Unipersonal	1	\$ 738.729	3,7%	5,7%
<b>Total general</b>	<b>27</b>	<b>\$ 12.959.703</b>	<b>100,0%</b>	<b>100,0%</b>



**Cuadro 42. Cantidad de proyectos y montos AGENCIA aprobados por área temática de proyectos FONCYT. Valores absolutos y relativos. Año 2019.**

Área temática	Proyectos	Monto AGENCIA	% de proyectos	% de montos
Biodiversidad, Ecología, Genética y Evolución	2	\$ 48.000	11,1%	2,9%
Ciencias Biológicas de Células y Moléculas	3	\$ 272.000	16,7%	16,4%
Ciencias de la Tierra e Hidro-atmosféricas	3	\$ 281.000	16,7%	16,9%
Ciencias Humanas	2	\$ 75.000	11,1%	4,5%
Ciencias Químicas	1	\$ 67.500	5,6%	4,1%
Ciencias Sociales	2	\$ 90.000	11,1%	5,4%
Fisiología y Biología Experimental	1	\$ 200.000	5,6%	12,0%
Tecnología Agraria y Forestal	2	\$ 400.000	11,1%	24,1%
Tecnología de Alimentos	1	\$ 200.000	5,6%	12,0%
Tecnología Energética, Minera, Mecánica y de Materiales	1	\$ 27.000	5,6%	1,6%
<b>Total general</b>	<b>18</b>	<b>\$ 1.660.500</b>	<b>100,0%</b>	<b>100,0%</b>



**Cuadro 43. Cantidad de proyectos y montos AGENCIA aprobados por rama de actividad económica de proyectos FONTAR-FONSOFT. Valores absolutos y relativos. Año 2019.**

Rama de actividad económica	Proyectos	Monto AGENCIA	% de proyectos	% de montos
Alimentos y bebidas	2	\$ 3.663.039	22,2%	32,4%
Producción de madera y fabricación de productos de madera y corcho, excepto muebles	1	\$ 738.729	11,1%	6,5%
Servicios empresariales	1	\$ 593.500	11,1%	5,3%
Servicios informáticos y actividades conexas	5	\$ 6.303.936	55,6%	55,8%
<b>Total general</b>	<b>9</b>	<b>\$ 11.299.203</b>	<b>100,0%</b>	<b>100,0%</b>

## MISIONES

**Cuadro 44.** Cantidad de proyectos y montos AGENCIA aprobados por Fondo e instrumento de financiamiento. Valores absolutos y relativos. Año 2019.

Fondo / Instrumento	Proyectos	Monto AGENCIA	% de proyectos	% de montos
<b>FONCYT</b>	<b>2</b>	<b>\$ 942.500</b>	<b>50,0%</b>	<b>3,2%</b>
PICT	1	\$ 787.500	25,0%	2,7%
PICTO	1	\$ 155.000	25,0%	0,5%
<b>FONTAR</b>	<b>2</b>	<b>\$ 28.219.234</b>	<b>50,0%</b>	<b>96,8%</b>
FIT-AP	1	\$ 26.491.234	25,0%	90,8%
RRHH AC	1	\$ 1.728.000	25,0%	5,9%
<b>Total general</b>	<b>4</b>	<b>\$ 29.161.734</b>	<b>100,0%</b>	<b>100,0%</b>

**Cuadro 45.** Cantidad de proyectos y montos AGENCIA aprobados por Fondo y tipo de institución beneficiaria. Valores absolutos y relativos. Año 2019.

Fondo / Tipo de Institución Beneficiaria	Proyectos	Monto AGENCIA	% de proyectos	% de montos
<b>FONCYT</b>	<b>2</b>	<b>\$ 942.500</b>	<b>50,0%</b>	<b>3,2%</b>
Instituto del CONICET	1	\$ 155.000	50,0%	0,5%
Universidad Pública Nacional	1	\$ 787.500	50,0%	2,8%
<b>FONTAR</b>	<b>2</b>	<b>\$ 28.219.234</b>	<b>50,0%</b>	<b>96,8%</b>
Asociativos	1	\$ 26.491.234	50,0%	93,9%
Universidad Pública Nacional	1	\$ 1.728.000	50,0%	6,1%
<b>Total general</b>	<b>4</b>	<b>\$ 29.161.734</b>	<b>100,0%</b>	<b>100,0%</b>



**Cuadro 46.** Cantidad de proyectos y montos AGENCIA aprobados por área temática de proyectos FONCYT. Valores absolutos y relativos. Año 2019.

Área temática	Proyectos	Monto AGENCIA	% de proyectos	% de montos
Medicina Humana y Salud Pública	1	\$ 155.000	50,0%	16,4%
Tecnología Agraria y Forestal	1	\$ 787.500	50,0%	83,6%
<b>Total general</b>	<b>2</b>	<b>\$ 942.500</b>	<b>100,0%</b>	<b>100,0%</b>

**Cuadro 47.** Cantidad de proyectos y montos AGENCIA aprobados por rama de actividad económica de proyectos FONTAR. Valores absolutos y relativos. Año 2019.

Área temática	Proyectos	Monto AGENCIA	% de proyectos	% de montos
Maquinaria y equipo	2	\$ 28.219.234	100,0%	100,0%
<b>Total general</b>	<b>2</b>	<b>\$ 28.219.234</b>	<b>100,0%</b>	<b>100,0%</b>



## NEUQUÉN

**Cuadro 48.** Cantidad de proyectos y montos AGENCIA aprobados por Fondo e instrumento de financiamiento. Valores absolutos y relativos. Año 2019.

Fondo / Instrumento	Proyectos	Monto AGENCIA	% de proyectos	% de montos
<b>FONCYT</b>	<b>1</b>	<b>\$ 29.880</b>	<b>14,3%</b>	<b>1,1%</b>
RC	1	\$ 29.880	14,3%	1,1%
<b>FONSOFT</b>	<b>6</b>	<b>\$ 2.679.800</b>	<b>85,7%</b>	<b>98,9%</b>
ANR FONSOFT	1	\$ 1.879.800	14,3%	69,4%
Becas FONSOFT	5	\$ 800.000	71,4%	29,5%
<b>Total general</b>	<b>7</b>	<b>\$ 2.709.680</b>	<b>100,0%</b>	<b>100,0%</b>

**Cuadro 49.** Cantidad de proyectos y montos AGENCIA aprobados por Fondo y tipo de institución beneficiaria. Valores absolutos y relativos. Año 2019.

Fondo / Tipo de Institución Beneficiaria	Proyectos	Monto AGENCIA	% de proyectos	% de montos
<b>FONCYT</b>	<b>1</b>	<b>\$ 29.880</b>	<b>14,3%</b>	<b>1,1%</b>
Entidades organizadoras de RC	1	\$ 29.880	14,3%	1,1%
<b>FONSOFT</b>	<b>6</b>	<b>\$ 2.679.800</b>	<b>85,7%</b>	<b>98,9%</b>
Becas para finalización de carreras informáticas	5	\$ 800.000	71,4%	29,5%
Unipersonal	1	\$ 1.879.800	14,3%	69,4%
<b>Total general</b>	<b>7</b>	<b>\$ 2.709.680</b>	<b>100,0%</b>	<b>100,0%</b>



**Cuadro 50.** Cantidad de proyectos y montos AGENCIA aprobados por área temática de proyectos FONCYT. Valores absolutos y relativos. Año 2019.

Área temática	Proyectos	Monto AGENCIA	% de proyectos	% de montos
Tecnología Energética, Minera, Mecánica y de Materiales	1	\$ 29.880	100,0%	100,0%
<b>Total general</b>	<b>1</b>	<b>\$ 29.880</b>	<b>100,0%</b>	<b>100,0%</b>

**Cuadro 51.** Cantidad de proyectos y montos AGENCIA aprobados por rama de actividad económica de proyectos FONSOFT. Valores absolutos y relativos. Año 2019.

Área temática	Proyectos	Monto AGENCIA	% de proyectos	% de montos
Becas para finalización de carreras informáticas	5	\$ 800.000	83,3%	29,9%
Servicios informáticos y actividades conexas	1	\$ 1.879.800	16,7%	70,1%
<b>Total general</b>	<b>6</b>	<b>\$ 2.679.800</b>	<b>100,0%</b>	<b>100,0%</b>



## RÍO NEGRO

**Cuadro 52.** Cantidad de proyectos y montos AGENCIA aprobados por Fondo e instrumento de financiamiento. Valores absolutos y relativos. Año 2019.

Fondo / Instrumento	Proyectos	Monto AGENCIA	% de proyectos	% de montos
<b>FONCYT</b>	<b>10</b>	<b>\$ 1.377.000</b>	<b>58,8%</b>	<b>16,5%</b>
PRH - PIDRI	1	\$ 990.000	5,9%	11,8%
RC	9	\$ 387.000	52,9%	4,6%
<b>FONSOFT</b>	<b>5</b>	<b>\$ 800.000</b>	<b>29,4%</b>	<b>9,6%</b>
Becas FONSOFT	5	\$ 800.000	29,4%	9,6%
<b>FONTAR</b>	<b>2</b>	<b>\$ 6.179.744</b>	<b>11,8%</b>	<b>73,9%</b>
ANR PDT	2	\$ 6.179.744	11,8%	73,9%
<b>Total general</b>	<b>17</b>	<b>\$ 8.356.744</b>	<b>100,0%</b>	<b>100,0%</b>

**Cuadro 53.** Cantidad de proyectos y montos AGENCIA aprobados por Fondo y tipo de institución beneficiaria. Valores absolutos y relativos. Año 2019.

Fondo / Tipo de Institución Beneficiaria	Proyectos	Monto AGENCIA	% de proyectos	% de montos
<b>FONCYT</b>	<b>10</b>	<b>\$ 1.377.000</b>	<b>58,8%</b>	<b>16,5%</b>
Organismo Público	1	\$ 990.000	5,9%	11,8%
Entidades organizadoras de RC	9	\$ 387.000	52,9%	4,6%
<b>FONSOFT</b>	<b>5</b>	<b>\$ 800.000</b>	<b>29,4%</b>	<b>9,6%</b>
Becas para finalización de carreras informáticas	5	\$ 800.000	29,4%	9,6%
<b>FONTAR</b>	<b>2</b>	<b>\$ 6.179.744</b>	<b>11,8%</b>	<b>73,9%</b>
Empresa	2	\$ 6.179.744	11,8%	73,9%
<b>Total general</b>	<b>17</b>	<b>\$ 8.356.744</b>	<b>100,0%</b>	<b>100,0%</b>





**Cuadro 54.** Cantidad de proyectos y montos AGENCIA aprobados por área temática de proyectos FONCYT. Valores absolutos y relativos. Año 2019.

Área temática	Proyectos	Monto AGENCIA	% de proyectos	% de montos
Biodiversidad, Ecología, Genética y Evolución	1	\$ 36.000	10,0%	2,6%
Ciencias Biológicas de Células y Moléculas	1	\$ 990.000	10,0%	71,9%
Ciencias Económicas y Derecho	1	\$ 45.000	10,0%	3,3%
Ciencias Físicas, Matemáticas y Astronómicas	3	\$ 105.000	30,0%	7,6%
Ciencias Humanas	2	\$ 88.500	20,0%	6,4%
Ciencias Sociales	1	\$ 45.000	10,0%	3,3%
Tecnología Energética, Minera, Mecánica y de Materiales	1	\$ 67.500	10,0%	4,9%
<b>Total general</b>	<b>10</b>	<b>\$ 1.377.000</b>	<b>100,0%</b>	<b>100,0%</b>

**Cuadro 55.** Cantidad de proyectos y montos AGENCIA aprobados por rama de actividad económica de proyectos FONTAR-FONSOFT. Valores absolutos y relativos. Año 2019.

Rama de actividad económica	Proyectos	Monto AGENCIA	% de proyectos	% de montos
Agricultura, ganadería	1	\$ 1.379.744	14,3%	19,8%
Becas para finalización de carreras informáticas	5	\$ 800.000	71,4%	11,5%
Investigación y desarrollo	1	\$ 4.800.000	14,3%	68,8%
<b>Total general</b>	<b>7</b>	<b>\$ 6.979.744</b>	<b>100,0%</b>	<b>100,0%</b>



## SALTA

**Cuadro 56.** Cantidad de proyectos y montos AGENCIA aprobados por Fondo e instrumento de financiamiento. Valores absolutos y relativos. Año 2019.

Fondo / Instrumento	Proyectos	Monto AGENCIA	% de proyectos	% de montos
<b>FONCYT</b>	<b>3</b>	<b>\$ 126.000</b>	<b>27,3%</b>	<b>1,4%</b>
RC	3	\$ 126.000	27,3%	1,4%
<b>FONSOFT</b>	<b>7</b>	<b>\$ 1.120.000</b>	<b>63,6%</b>	<b>12,8%</b>
Becas FONSOFT	7	\$ 1.120.000	63,6%	12,8%
<b>FONTAR</b>	<b>1</b>	<b>\$ 7.473.048</b>	<b>9,1%</b>	<b>85,7%</b>
Art. 2º Ley 23.877	1	\$ 7.473.048	9,1%	85,7%
<b>Total general</b>	<b>11</b>	<b>\$ 8.719.048</b>	<b>100,0%</b>	<b>100,0%</b>

**Cuadro 57.** Cantidad de proyectos y montos AGENCIA aprobados por Fondo y tipo de institución beneficiaria. Valores absolutos y relativos. Año 2019.

Fondo / Tipo de Institución Beneficiaria	Proyectos	Monto AGENCIA	% de proyectos	% de montos
<b>FONCYT</b>	<b>3</b>	<b>\$ 126.000</b>	<b>27,3%</b>	<b>1,4%</b>
Entidades organizadoras de RC	3	\$ 126.000	27,3%	1,4%
<b>FONSOFT</b>	<b>7</b>	<b>\$ 1.120.000</b>	<b>63,6%</b>	<b>12,8%</b>
Becas para finalización de carreras informáticas	7	\$ 1.120.000	63,6%	12,8%
<b>FONTAR</b>	<b>1</b>	<b>\$ 7.473.048</b>	<b>9,1%</b>	<b>85,7%</b>
Empresa	1	\$ 7.473.048	9,1%	85,7%
<b>Total general</b>	<b>11</b>	<b>\$ 8.719.048</b>	<b>100,0%</b>	<b>100,0%</b>



**Cuadro 58.** Cantidad de proyectos y montos AGENCIA aprobados por área temática de proyectos FONCYT. Valores absolutos y relativos. Año 2019.

Área temática	Proyectos	Monto AGENCIA	% de proyectos	% de montos
Biodiversidad, Ecología, Genética y Evolución	1	\$ 45.000	33,3%	35,7%
Ciencias Biológicas de Células y Moléculas	2	\$ 81.000	66,7%	64,3%
<b>Total general</b>	<b>3</b>	<b>\$ 126.000</b>	<b>100,0%</b>	<b>100,0%</b>

**Cuadro 59.** Cantidad de proyectos y montos AGENCIA aprobados por rama de actividad económica de proyectos FONTAR-FONSOFT. Valores absolutos y relativos. Año 2019.

Rama de actividad económica	Proyectos	Monto AGENCIA	% de proyectos	% de montos
Alimentos y bebidas	1	\$ 7.473.048	12,5%	87,0%
Becas para finalización de carreras informáticas	7	\$ 1.120.000	87,5%	13,0%
<b>Total general</b>	<b>8</b>	<b>\$ 8.593.048</b>	<b>100,0%</b>	<b>100,0%</b>



## SAN JUAN

**Cuadro 60.** Cantidad de proyectos y montos AGENCIA aprobados por Fondo e instrumento de financiamiento. Valores absolutos y relativos. Año 2019.

Fondo / Instrumento	Proyectos	Monto AGENCIA	% de proyectos	% de montos
<b>FONCYT</b>	<b>1</b>	<b>\$ 67.500</b>	<b>14,3%</b>	<b>3,8%</b>
RC	1	\$ 67.500	14,3%	3,8%
<b>FONSOFT</b>	<b>6</b>	<b>\$ 1.727.300</b>	<b>85,7%</b>	<b>96,2%</b>
ANR FONSOFT	1	\$ 927.300	14,3%	51,7%
Becas FONSOFT	5	\$ 800.000	71,4%	44,6%
<b>Total general</b>	<b>7</b>	<b>\$ 1.794.800</b>	<b>100,0%</b>	<b>100,0%</b>

**Cuadro 61.** Cantidad de proyectos y montos AGENCIA aprobados por Fondo y tipo de institución beneficiaria. Valores absolutos y relativos. Año 2019.

Fondo / Tipo de Institución Beneficiaria	Proyectos	Monto AGENCIA	% de proyectos	% de montos
<b>FONCYT</b>	<b>1</b>	<b>\$ 67.500</b>	<b>14,3%</b>	<b>3,8%</b>
Entidades organizadoras de RC	1	\$ 67.500	14,3%	3,8%
<b>FONSOFT</b>	<b>6</b>	<b>\$ 1.727.300</b>	<b>85,7%</b>	<b>96,2%</b>
Becas para finalización de carreras informáticas	5	\$ 800.000	71,4%	44,6%
Unipersonal	1	\$ 927.300	14,3%	51,7%
<b>Total general</b>	<b>7</b>	<b>\$ 1.794.800</b>	<b>100,0%</b>	<b>100,0%</b>



**Cuadro 62.** Cantidad de proyectos y montos AGENCIA aprobados por área temática de proyectos FONCYT. Valores absolutos y relativos. Año 2019.

Área temática	Proyectos	Monto AGENCIA	% de proyectos	% de montos
Ciencias Sociales	1	\$ 67.500	100,0%	100,0%
<b>Total general</b>	<b>1</b>	<b>\$ 67.500</b>	<b>100,0%</b>	<b>100,0%</b>

**Cuadro 63.** Cantidad de proyectos y montos AGENCIA aprobados por rama de actividad económica de proyectos FONSOFT. Valores absolutos y relativos. Año 2019.

Área temática	Proyectos	Monto AGENCIA	% de proyectos	% de montos
Becas para finalización de carreras informáticas	5	\$ 800.000	83,3%	46,3%
Servicios informáticos y actividades conexas	1	\$ 927.300	16,7%	53,7%
<b>Total general</b>	<b>6</b>	<b>\$ 1.727.300</b>	<b>100,0%</b>	<b>100,0%</b>



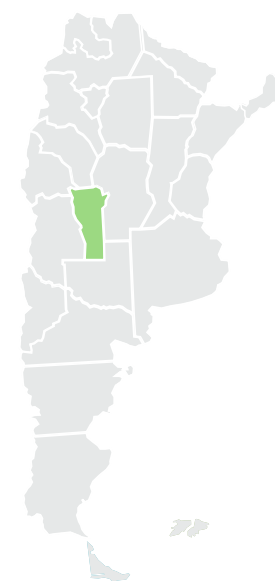
## SAN LUIS

**Cuadro 64.** Cantidad de proyectos y montos AGENCIA aprobados por Fondo e instrumento de financiamiento. Valores absolutos y relativos. Año 2019.

Fondo / Instrumento	Proyectos	Monto AGENCIA	% de proyectos	% de montos
<b>FONCYT</b>	<b>1</b>	<b>\$ 67.500</b>	<b>33,3%</b>	<b>0,8%</b>
RC	1	\$ 67.500	33,3%	0,8%
<b>FONSOFT</b>	<b>1</b>	<b>\$ 60.000</b>	<b>33,3%</b>	<b>0,7%</b>
RC TICS	1	\$ 60.000	33,3%	0,7%
<b>FONTAR</b>	<b>1</b>	<b>\$ 7.999.952</b>	<b>33,3%</b>	<b>98,4%</b>
Art. 2º Ley 23.877	1	\$ 7.999.952	33,3%	98,4%
<b>Total general</b>	<b>3</b>	<b>\$ 8.127.452</b>	<b>100,0%</b>	<b>100,0%</b>

**Cuadro 65.** Cantidad de proyectos y montos AGENCIA aprobados por Fondo y tipo de institución beneficiaria. Valores absolutos y relativos. Año 2019.

Fondo / Tipo de Institución Beneficiaria	Proyectos	Monto AGENCIA	% de proyectos	% de montos
<b>FONCYT</b>	<b>1</b>	<b>\$ 67.500</b>	<b>33,3%</b>	<b>0,8%</b>
Entidades organizadoras de RC	1	\$ 67.500	33,3%	0,8%
<b>FONSOFT</b>	<b>1</b>	<b>\$ 60.000</b>	<b>33,3%</b>	<b>0,7%</b>
Entidades organizadoras de RC	1	\$ 60.000	33,3%	0,7%
<b>FONTAR</b>	<b>1</b>	<b>\$ 7.999.952</b>	<b>33,3%</b>	<b>98,4%</b>
Empresa	1	\$ 7.999.952	33,3%	98,4%
<b>Total general</b>	<b>3</b>	<b>\$ 8.127.452</b>	<b>100,0%</b>	<b>100,0%</b>



**Cuadro 66.** Cantidad de proyectos y montos AGENCIA aprobados por área temática de proyectos FONCYT. Valores absolutos y relativos. Año 2019.

Área temática	Proyectos	Monto AGENCIA	% de proyectos	% de montos
Ciencias Biológicas de Células y Moléculas	1	\$ 67.500	100,0%	100,0%
<b>Total general</b>	<b>1</b>	<b>\$ 67.500</b>	<b>100,0%</b>	<b>100,0%</b>

**Cuadro 67.** Cantidad de proyectos y montos AGENCIA aprobados por rama de actividad económica de proyectos FONTAR-FONSOFT. Valores absolutos y relativos. Año 2019.

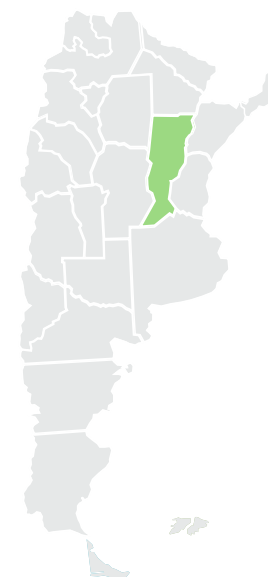
Rama de actividad económica	Proyectos	Monto AGENCIA	% de proyectos	% de montos
Productos de caucho y plástico	1	\$ 7.999.952	50,0%	99,3%
Servicios informáticos y actividades conexas	1	\$ 60.000	50,0%	0,7%
<b>Total general</b>	<b>2</b>	<b>\$ 8.059.952</b>	<b>100,0%</b>	<b>100,0%</b>



## SANTA FE

**Cuadro 68.** Cantidad de proyectos y montos AGENCIA aprobados por Fondo e instrumento de financiamiento. Valores absolutos y relativos. Año 2019.

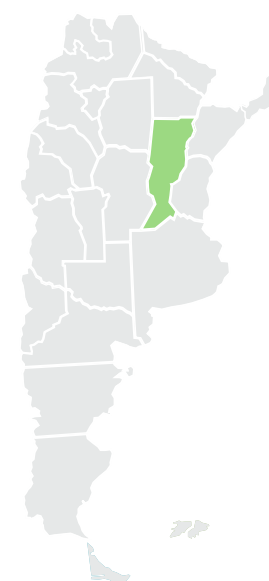
Fondo / Instrumento	Proyectos	Monto AGENCIA	% de proyectos	% de montos
<b>FONCYT</b>	<b>12</b>	<b>\$ 2.099.480</b>	<b>16,7%</b>	<b>1,0%</b>
PICT START UP	1	\$ 1.197.000	1,4%	0,6%
PRH - PIDRI	1	\$ 499.380	1,4%	0,2%
RC	10	\$ 403.100	13,9%	0,2%
<b>FONSOFT</b>	<b>17</b>	<b>\$ 3.707.061</b>	<b>23,6%</b>	<b>1,7%</b>
ANR FONSOFT		\$ 567.061		0,3%
Becas FONSOFT	15	\$ 2.400.000	20,8%	1,1%
Emprendedores	1	\$ 650.000	1,4%	0,3%
RC TICS	1	\$ 90.000	1,4%	0,0%
<b>FONTAR</b>	<b>43</b>	<b>\$ 210.163.965</b>	<b>59,7%</b>	<b>97,3%</b>
ANR INTERNACIONAL	1	\$ 4.791.200	1,4%	2,2%
ANR Patentes	1	\$ 128.000	1,4%	0,1%
ANR PDT	9	\$ 26.023.692	12,5%	12,0%
FONREBIO	1	\$ 17.032.820	1,4%	7,9%
Art. 2º Ley 23.877	30	\$ 159.884.253	41,7%	74,0%
RRHH AC	1	\$ 2.304.000	1,4%	1,1%
<b>Total general</b>	<b>72</b>	<b>\$ 215.970.506</b>	<b>100,0%</b>	<b>100,0%</b>





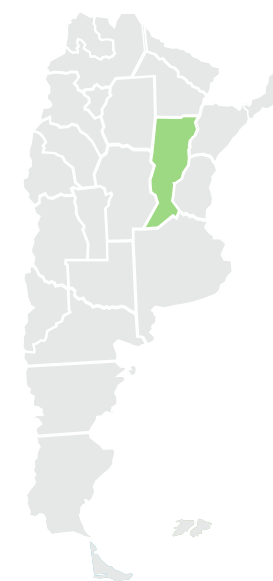
**Cuadro 69.** Cantidad de proyectos y montos AGENCIA aprobados por Fondo y tipo de institución beneficiaria. Valores absolutos y relativos. Año 2019.

Fondo / Tipo de Institución Beneficiaria	Proyectos	Monto AGENCIA	% de proyectos	% de montos
<b>FONCYT</b>	<b>12</b>	<b>\$ 2.099.480</b>	<b>16,7%</b>	<b>1,0%</b>
Instituto del CONICET	1	\$ 1.197.000	1,4%	0,6%
Entidades organizadoras de RC	10	\$ 403.100	13,9%	0,2%
Universidad Pública Nacional	1	\$ 499.380	1,4%	0,2%
<b>FONSOFT</b>	<b>17</b>	<b>\$ 3.707.061</b>	<b>23,6%</b>	<b>1,7%</b>
Becas para finalización de carreras informáticas	15	\$ 2.400.000	20,8%	1,1%
Empresa		\$ 567.061		0,3%
Entidades organizadoras de RC	1	\$ 90.000	1,4%	0,0%
Unipersonal	1	\$ 650.000	1,4%	0,3%
<b>FONTAR</b>	<b>43</b>	<b>\$ 210.163.965</b>	<b>59,7%</b>	<b>97,3%</b>
Empresa	41	\$ 207.415.465	56,9%	96,0%
Unipersonal	1	\$ 444.500	1,4%	0,2%
Universidad Pública Nacional	1	\$ 2.304.000	1,4%	1,1%
<b>Total general</b>	<b>72</b>	<b>\$ 215.970.506</b>	<b>100,0%</b>	<b>100,0%</b>



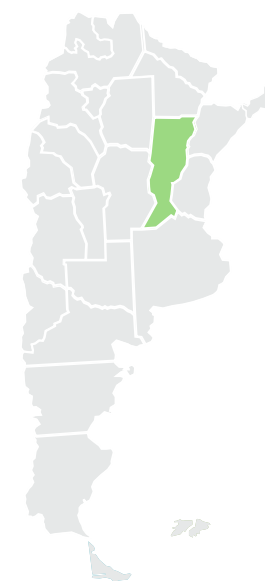
**Cuadro 70.** Cantidad de proyectos y montos AGENCIA aprobados por área temática de proyectos FONCYT. Valores absolutos y relativos. Año 2019.

Área temática	Proyectos	Monto AGENCIA	% de proyectos	% de montos
Ciencias Biológicas de Células y Moléculas	3	\$ 152.000	25,0%	7,2%
Ciencias Económicas y Derecho	1	\$ 44.500	8,3%	2,1%
Ciencias Físicas, Matemáticas y Astronómicas	1	\$ 36.000	8,3%	1,7%
Ciencias Humanas	1	\$ 43.000	8,3%	2,0%
Ciencias Médicas II: Fisiología y Fisiopatología de Tejidos, Órganos y Sistemas de Órganos	1	\$ 36.000	8,3%	1,7%
Ciencias Sociales	1	\$ 45.000	8,3%	2,1%
Medicina Humana y Salud Pública	1	\$ 10.600	8,3%	0,5%
Tecnología Energética, Minera, Mecánica y de Materiales	2	\$ 1.233.000	16,7%	58,7%
Tecnología Informática, de las Comunicaciones y Electrónica	1	\$ 499.380	8,3%	23,8%
<b>Total general</b>	<b>12</b>	<b>\$ 2.099.480</b>	<b>100,0%</b>	<b>100,0%</b>



**Cuadro 71. Cantidad de proyectos y montos AGENCIA aprobados por rama de actividad económica de proyectos FONTAR-FONSOFT. Valores absolutos y relativos. Año 2019.**

Rama de actividad económica	Proyectos	Monto AGENCIA	% de proyectos	% de montos
Agricultura, ganadería	2	\$ 8.235.661	3,3%	3,9%
Alimentos y bebidas	4	\$ 29.566.071	6,7%	13,8%
Becas para finalización de carreras informáticas	15	\$ 2.400.000	25,0%	1,1%
Comercio al por mayor	1	\$ 4.059.936	1,7%	1,9%
Eliminación de desperdicios y aguas residuales, saneamiento	1	\$ 4.777.545	1,7%	2,2%
Fabricación de muebles y colchones	1	\$ 5.985.573	1,7%	2,8%
Fabricación de prendas de vestir; adobo y teñido de pieles	2	\$ 3.624.452	3,3%	1,7%
Instrumentos médicos, ópticos y de precisión	1	\$ 2.304.000	1,7%	1,1%
Investigación y desarrollo	1	\$ 17.032.820	1,7%	8,0%
Maquinaria y aparatos eléctricos	1	\$ 4.800.000	1,7%	2,2%
Maquinaria y equipo	9	\$ 39.057.995	15,0%	18,3%
Metales comunes	2	\$ 16.000.000	3,3%	7,5%
Papel y de productos de papel	1	\$ 3.452.760	1,7%	1,6%
Producción de madera y fabricación de productos de madera y corcho, excepto muebles	1	\$ 5.357.540	1,7%	2,5%
Productos de caucho y plástico	2	\$ 9.975.700	3,3%	4,7%
Productos elaborados de metal, excepto maquinaria y equipo	1	\$ 3.205.763	1,7%	1,5%
Productos minerales no metálicos	1	\$ 8.000.000	1,7%	3,7%
Reciclamiento	1	\$ 1.737.504	1,7%	0,8%
Servicios de correos y telecomunicaciones	1	\$ 5.026.958	1,7%	2,4%
Servicios empresariales	1	\$ 4.264.425	1,7%	2,0%
Servicios informáticos y actividades conexas	3	\$ 2.069.521	5,0%	1,0%
Sustancias y productos químicos	3	\$ 7.226.956	5,0%	3,4%
Vehículos automotores, remolques y semirremolques	4	\$ 25.581.847	6,7%	12,0%
Sin dato	1	\$ 128.000	1,7%	0,1%
<b>Total general</b>	<b>60</b>	<b>\$ 213.871.026</b>	<b>100,0%</b>	<b>100,0%</b>



## SANTIAGO DEL ESTERO

**Cuadro 72.** Cantidad de proyectos y montos AGENCIA aprobados por Fondo e instrumento de financiamiento. Valores absolutos y relativos. Año 2019.

Fondo / Instrumento	Proyectos	Monto AGENCIA	% de proyectos	% de montos
<b>FONCYT</b>	<b>2</b>	<b>\$ 91.500</b>	<b>66,7%</b>	<b>36,4%</b>
RC	2	\$ 91.500	66,7%	36,4%
<b>FONSOFT</b>	<b>1</b>	<b>\$ 160.000</b>	<b>33,3%</b>	<b>63,6%</b>
Becas FONSOFT	1	\$ 160.000	33,3%	63,6%
<b>Total general</b>	<b>3</b>	<b>\$ 251.500</b>	<b>100,0%</b>	<b>100,0%</b>

**Cuadro 73.** Cantidad de proyectos y montos AGENCIA aprobados por Fondo y tipo de institución beneficiaria. Valores absolutos y relativos. Año 2019.

Fondo / Tipo de Institución Beneficiaria	Proyectos	Monto AGENCIA	% de proyectos	% de montos
<b>FONCYT</b>	<b>2</b>	<b>\$ 91.500</b>	<b>66,7%</b>	<b>36,4%</b>
Entidades organizadoras de RC	2	\$ 91.500	66,7%	36,4%
<b>FONSOFT</b>	<b>1</b>	<b>\$ 160.000</b>	<b>33,3%</b>	<b>63,6%</b>
Becas para finalización de carreras informáticas	1	\$ 160.000	33,3%	63,6%
<b>Total general</b>	<b>3</b>	<b>\$ 251.500</b>	<b>100,0%</b>	<b>100,0%</b>



**Cuadro 74. Cantidad de proyectos y montos AGENCIA aprobados por área temática de proyectos FONCYT. Valores absolutos y relativos. Año 2019.**

Área temática	Proyectos	Monto AGENCIA	% de proyectos	% de montos
Ciencias Físicas, Matemáticas y Astronómicas	1	\$ 67.500	50,0%	73,8%
Tecnología de Alimentos	1	\$ 24.000	50,0%	26,2%
<b>Total general</b>	<b>2</b>	<b>\$ 91.500</b>	<b>100,0%</b>	<b>100,0%</b>

**Cuadro 75. Cantidad de proyectos y montos AGENCIA aprobados por rama de actividad económica de proyectos FONSOFT. Valores absolutos y relativos. Año 2019.**

Área temática	Proyectos	Monto AGENCIA	% de proyectos	% de montos
Becas para finalización de carreras informáticas	1	\$ 160.000	100,0%	100,0%
<b>Total general</b>	<b>1</b>	<b>\$ 160.000</b>	<b>100,0%</b>	<b>100,0%</b>



## TIERRA DEL FUEGO, ANTÁRTIDA E ISLAS DEL ATLÁNTICO SUR

**Cuadro 76.** Cantidad de proyectos y montos AGENCIA aprobados por Fondo e instrumento de financiamiento. Valores absolutos y relativos. Año 2019.

Fondo / Instrumento	Proyectos	Monto AGENCIA	% de proyectos	% de montos
<b>FONTAR</b>	<b>1</b>	<b>\$ 8.000.000</b>	<b>100,0%</b>	<b>100,0%</b>
Art. 2º Ley 23.877	1	\$ 8.000.000	100,0%	100,0%
<b>Total general</b>	<b>1</b>	<b>\$ 8.000.000</b>	<b>100,0%</b>	<b>100,0%</b>

**Cuadro 77.** Cantidad de proyectos y montos AGENCIA aprobados por Fondo y tipo de institución beneficiaria. Valores absolutos y relativos. Año 2019.

Fondo / Tipo de Institución Beneficiaria	Proyectos	Monto AGENCIA	% de proyectos	% de montos
<b>FONTAR</b>	<b>1</b>	<b>\$ 8.000.000</b>	<b>100,0%</b>	<b>100,0%</b>
Empresa	1	\$ 8.000.000	100,0%	100,0%
<b>Total general</b>	<b>1</b>	<b>\$ 8.000.000</b>	<b>100,0%</b>	<b>100,0%</b>

**Cuadro 78.** Cantidad de proyectos y montos AGENCIA aprobados por rama de actividad económica de proyectos FONTAR. Valores absolutos y relativos. Año 2019.

Área temática	Proyectos	Monto AGENCIA	% de proyectos	% de montos
Productos textiles	1	\$ 8.000.000	100,0%	100,0%
<b>Total general</b>	<b>1</b>	<b>\$ 8.000.000</b>	<b>100,0%</b>	<b>100,0%</b>



## TUCUMÁN

**Cuadro 79.** Cantidad de proyectos y montos AGENCIA aprobados por Fondo e instrumento de financiamiento. Valores absolutos y relativos. Año 2019.

Fondo / Instrumento	Proyectos	Monto AGENCIA	% de proyectos	% de montos
<b>FONCYT</b>	<b>8</b>	<b>\$ 1.587.485</b>	<b>57,1%</b>	<b>39,8%</b>
PICT START UP	1	\$ 1.197.000	7,1%	30,0%
PICTO	1	\$ 155.000	7,1%	3,9%
RC	6	\$ 235.485	42,9%	5,9%
<b>FONSOFT</b>	<b>6</b>	<b>\$ 2.396.200</b>	<b>42,9%</b>	<b>60,2%</b>
ANR FONSOFT		\$ 1.436.200		36,1%
Becas FONSOFT	6	\$ 960.000	42,9%	24,1%
<b>Total general</b>	<b>14</b>	<b>\$ 3.983.685</b>	<b>100,0%</b>	<b>100,0%</b>

**Cuadro 80.** Cantidad de proyectos y montos AGENCIA aprobados por Fondo y tipo de institución beneficiaria. Valores absolutos y relativos. Año 2019.

Fondo / Tipo de Institución Beneficiaria	Proyectos	Monto AGENCIA	% de proyectos	% de montos
<b>FONCYT</b>	<b>8</b>	<b>\$ 1.587.485</b>	<b>57,1%</b>	<b>39,8%</b>
Instituto del CONICET	2	\$ 1.352.000	14,3%	33,9%
Entidades organizadoras de RC	6	\$ 235.485	42,9%	5,9%
<b>FONSOFT</b>	<b>6</b>	<b>\$ 2.396.200</b>	<b>42,9%</b>	<b>60,2%</b>
Becas para finalización de carreras informáticas	6	\$ 960.000	42,9%	24,1%
Empresa		\$ 1.436.200		36,1%
<b>Total general</b>	<b>14</b>	<b>\$ 3.983.685</b>	<b>100,0%</b>	<b>100,0%</b>



**Cuadro 81.** Cantidad de proyectos y montos AGENCIA aprobados por área temática de proyectos FONCYT. Valores absolutos y relativos. Año 2019.

Área temática	Proyectos	Monto AGENCIA	% de proyectos	% de montos
Biodiversidad, Ecología, Genética y Evolución	2	\$ 72.000	25,0%	4,5%
Ciencias Biológicas de Células y Moléculas	2	\$ 103.500	25,0%	6,5%
Ciencias Físicas, Matemáticas y Astronómicas	1	\$ 35.985	12,5%	2,3%
Ciencias Humanas	1	\$ 155.000	12,5%	9,8%
Ciencias Médicas II: Fisiología y Fisiopatología de Tejidos, Órganos y Sistemas de Órganos	1	\$ 24.000	12,5%	1,5%
Tecnología Química	1	\$ 1.197.000	12,5%	75,4%
<b>Total general</b>	<b>8</b>	<b>\$ 1.587.485</b>	<b>100,0%</b>	<b>100,0%</b>

**Cuadro 82.** Cantidad de proyectos y montos AGENCIA aprobados por rama de actividad económica de proyectos FONSOFT. Valores absolutos y relativos. Año 2019.

Área temática	Proyectos	Monto AGENCIA	% de proyectos	% de montos
Becas para finalización de carreras informáticas	6	\$ 960.000	100,0%	40,1%
Servicios empresariales		\$ 1.436.200		59,9%
<b>Total general</b>	<b>6</b>	<b>\$ 2.396.200</b>	<b>100,0%</b>	<b>100,0%</b>





## ANEXO DE INSTRUMENTOS DE FINANCIAMIENTO – AÑO 2019

### ANEXO I - INSTRUMENTOS FONCYT

LÍNEA DE FINANCIAMIENTO	TIPO DE INSTRUMENTO	OBJETIVOS	MODALIDAD	FINANCIACIÓN	MÁXIMO APOORTE ANPCyT	PLAZO MÁXIMO DE EJECUCIÓN	BENEFICIARIOS
<b>Proyectos de Investigación Científica y Tecnológica (PICT)</b>	Subsidio	Generación de nuevos conocimientos en todas las áreas de ciencia y tecnología	Convocatoria Pública	Aporte ANPCYT por proyecto entre \$260.000 y \$1.380.000 dependiendo de área, tipo y solicitud de becas	La Institución Beneficiaria deberá aportar una contribución igual o mayor al subsidio.	36 meses	Tipos de presentaciones: a) Equipo de Trabajo; b) Investigador Joven; c) Equipo de Trabajo de Reciente Formación
<b>Proyectos de Investigación Científica y Tecnológica Orientados (PICT-O)</b>	Subsidio	Generación de nuevos conocimientos en áreas de Ciencia y Tecnología de interés común con un cofinanciador	Convocatoria Pública	Aporte ANPCYT por proyecto depende del Convenio y Protocolo que firmen las Instituciones cofinanciadoras con la ANPCYT	50% del costo total del proyecto	Depende del Convenio y Protocolo que firmen las instituciones cofinanciadoras con la ANPCYT. En general, entre 24 meses y 36 meses	Universidades, organismos públicos, empresas, asociaciones que se asocian a la Agencia vía convenio. a) grupo responsable) Investigador responsable; c) otros integrantes
<b>Proyectos de Investigación Científica y Tecnológica START UP (PICT START UP)</b>	Subsidio	Transformación de conocimientos y habilidades acumuladas por un grupo de investigación, en competencias aplicables a productos, procesos o servicios para los que exista demanda social o de mercado comprobable.	Ventanilla Permanente	Aporte ANPCYT por proyecto hasta \$1.380.000	La Institución Beneficiaria deberá aportar una contribución igual o mayor al subsidio.	36 meses	Instituciones públicas o privadas sin fines de lucro radicadas en nuestro país a las que pertenecen los grupos de investigación ejecutores del proyecto
<b>Proyectos de Investigación y Desarrollo (PID Clínicos)</b>	Subsidio	Desarrollo de investigación científica y tecnológica con alto impacto en la atención de la salud y la práctica clínica hospitalaria.	Ventanilla Permanente	Aporte ANPCYT por proyecto hasta \$2.000.000.	75% del costo total del proyecto	48 meses	Institución pública o privada sin fines de lucro dedicada a la Investigación Científica y/o al Desarrollo Tecnológico, radicada en el país, con al menos un hospital público adoptante.

LÍNEA DE FINANCIAMIENTO	TIPO DE INSTRUMENTO	OBJETIVOS	MODALIDAD	FINANCIACIÓN	MÁXIMO APORTE ANPCyT	PLAZO MÁXIMO DE EJECUCIÓN	BENEFICIARIOS
<b>Proyectos de Recursos Humanos</b>	Subsidio	Fortalecimiento de las capacidades de Unidades Ejecutoras existentes o a crearse, de instituciones públicas o privadas sin fines de lucro dedicadas a la investigación científica tecnológica, en áreas y/o regiones prioritarias, mediante la incorporación de investigadores científicos y/o tecnológicos formados.  El PRH Relocalización Federal dará prioridad a las provincias comprendidas en el Plan Belgrano y en el Plan Patagonia, así como al Conurbano Bonaerense.	Ventanilla Permanente	Aporte ANPCYT por proyecto entre \$260.000 y \$1.380.000 dependiendo de área, tipo y solicitud de becas	1) Radicación Investigadores Áreas Tecnológicas Prioritarias (PRH-PID-RI): 50% del costo total del componente de recursos humanos. Hasta \$1.000.000.  2) Relocalización Federal: hasta \$1.000.000.	48 meses	1) Radicación Investigadores Áreas Tecnológicas Prioritarias (PRH-PIDRI): Universidades e instituciones científicas y tecnológicas públicas, y privadas sin fines de lucro, a las que pertenecen las Unidades Ejecutoras en las que se radicarán los investigadores.  2) Relocalización Federal: Universidades públicas a las que pertenecen las Unidades Ejecutoras en las que se radicarán los investigadores.
<b>Reuniones Científicas (RC)</b>	Subsidio	Organización de Reuniones Periódicas Nacionales e Internacionales, Reuniones para la Discusión de Temas de Investigación Específicos, Talleres o Workshops y Primeras Reuniones Nacionales	Convocatoria Pública	Aporte ANPCYT por proyecto hasta \$90.000 Reuniones Periódicas Nacionales e Internacionales y \$60.000 para Reuniones restantes. \$200.000 como excepción para reuniones internacionales que superen las 300 personas.	100% del costo de las reuniones	Se define fecha tope para la realización de las reuniones.	Asociaciones científicas y tecnológicas e instituciones de investigación públicas o privadas sin fines de lucro radicadas en el país

## ANEXO II - INSTRUMENTOS FONTAR

LÍNEA DE FINANCIAMIENTO	TIPO DE INSTRUMENTO	OBJETIVOS	MODALIDAD	FINANCIACIÓN	MÁXIMO APORTE ANPCyT	PLAZO MÁXIMO DE EJECUCIÓN	BENEFICIARIOS
<b>Aportes No Reembolsables I+D Internacional (ANR INTERNACIONAL)</b>	Subsidio	Generación de innovaciones a nivel nacional de productos y/o procesos que mejoren las estructuras productivas y la capacidad innovadoras de empresas PyME productoras de bienes y servicios, en el marco de la cooperación multinacional vigente en el MINCYT	Ventanilla Permanente	Aporte ANPCYT por proyecto hasta \$4.800.000	Hasta 80% del costo total del proyecto	36 meses	Empresas que satisfagan la condición PyME, constituidas como tales y radicadas en el territorio nacional
<b>Aportes No Reembolsables Patentes</b>	Subsidio	Promover la protección de los resultados innovativos producto de la actividad de investigación y desarrollo en las diferentes ramas de la actividad científico-tecnológica.	Ventanilla Permanente	Aporte ANPCYT por proyecto hasta USD 5.000 para preparación y presentación de solicitudes en Argentina y USD 75.000 en otros países	80% del costo total del proyecto	36 meses	a) Empresas PyME, constituidas como tales y radicadas en el territorio nacional; b) Personas físicas Monotributo o Régimen General; c) Instituciones científicas y/o tecnológicas públicas y/o privadas sin fines de lucro
<b>Aportes No Reembolsables Proyectos Desarrollo Tecnológico (ANR PDT)</b>	Subsidio	Desarrollar nuevas soluciones tecnológicas para promover la prestación de nuevos o mejorados servicios tecnológicos orientados a la producción de bienes y servicios, a través de la creación, ampliación o mejoras en la infraestructura, equipamiento y capacitación de recursos humanos, entre otros	Convocatoria Pública	Aporte ANPCYT por proyecto hasta \$4.800.000	Hasta 80% del costo total del proyecto.	36 meses	Empresas PyME constituidas como tales y radicadas en el territorio nacional.

LÍNEA DE FINANCIAMIENTO	TIPO DE INSTRUMENTO	OBJETIVOS	MODALIDAD	FINANCIACIÓN	MÁXIMO APORTE ANPCyT	PLAZO MÁXIMO DE EJECUCIÓN	BENEFICIARIOS
<b>Recursos Humanos Altamente Calificados (RRHH AC +)</b>	Subsidio / Crédito	Fortalecimiento de las capacidades científicas y tecnológicas de empresas y de Instituciones públicas (Universidades, Institutos de Ciencia y Tecnología) a través de la adquisición de servicios tecnológicos, integración en empresas de recursos humanos altamente calificados (RRHH AC) y adquisición de tecnología; destinados a reforzar las capacidades de Investigación y Desarrollo de las empresas.	Convocatoria Pública	ANR para RRHH: Hasta \$ 80.000 mensual el primer año. Hasta \$ 64.000 mensual el segundo y hasta \$ 48.000 mensual el tercer año. AR de hasta \$12.000.000.	100% del costo laboral del primer año, 80% del segundo y 60% del tercero	36 meses	Empresas productoras de bienes y servicios e Instituciones Públicas (Universidades e Institutos de CyT)
<b>Aportes No Reembolsables Social (ANR Social)</b>	Subsidio	Impulso de procesos de desarrollo social y territorial, con eje en poblaciones vulnerables, pequeños productores, microemprendimientos, y/o regiones productivas poco desarrolladas, mediante desarrollo de nuevos procesos o productos; generación de conocimiento y transferencia a la economía social; mejora y/o certificación de calidad de productos en redes de productores	Convocatoria Pública	Aporte ANPCYT por proyecto hasta \$4.800.000	80% del costo total del proyecto	24 meses	a) Empresas constituidas al momento de la presentación y radicadas en el territorio con facturación inferior a 1.000.000.000.; b) Cooperativas; c) Asociaciones Civiles sin fines de lucro orientadas a promover, apoyar, y/o asistir: el desarrollo de pequeños productores agropecuarios y/o micro emprendedores, el desarrollo de conocimientos científicos y tecnológicos, la mejora de la calidad de vida de poblaciones vulnerables, el acceso y la mejora de la vivienda social, Asociaciones de Productores o redes de empresas constituidas para el proyecto, e) Comunidades Indígenas del país, con personería jurídica vigente inscriptas en el Instituto Nacional de Asuntos Indígenas.
<b>Aportes Reembolsables Prestación y Consolidación de Servicios Tecnológicos (ARSET)</b>	Crédito de devolución obligatoria	Desarrollar nuevas soluciones tecnológicas para promover la prestación de nuevos o mejorados servicios tecnológicos orientados a la producción de bienes y servicios, a través de la creación, ampliación o mejoras en la infraestructura, equipamiento y capacitación de recursos humanos, entre otros	Ventanilla Permanente	Aporte ANPCYT por proyecto entre USD 500.000 y 3.000.000 para ARSET individual y entre USD 2.000.000 y 5.000.000 para ARSET asociativo	80% del costo total del proyecto	48 meses	Instituciones Públicas, Privadas sin fines de lucro y/o Empresas constituidas legalmente en el territorio argentino con capacidad legal, técnica, administrativa y financiera para realizar actividades destinadas a cumplir con los objetivos. Las Instituciones Públicas deberán poseer aporte fiscal directo.

LÍNEA DE FINANCIAMIENTO	TIPO DE INSTRUMENTO	OBJETIVOS	MODALIDAD	FINANCIACIÓN	MÁXIMO APOORTE ANPCyT	PLAZO MÁXIMO DE EJECUCIÓN	BENEFICIARIOS
<b>Fortalecimiento de la Innovación Tecnológica Aglomerados Productivos (FIT AP)</b>	Subsidio + Crédito	Fortalecimiento de procesos de innovación asociativos entre empresas, instituciones científicas y tecnológicas y sectores de Gobierno, en beneficio de empresas que formen parte de aglomerados productivos o clústeres	Ventanilla Permanente	Acciones subsidiables 60% del costo total (80% en 1ra adjudicación). Aporte ANPCYT por proyecto hasta USD 4.000.000.	Fortalecimiento de capacidades hasta 80%. I+D en productos o procesos e investigación aplicada hasta 60%. Modernización hasta 80%.	48 meses	Empresas, instituciones de I+D+i y/o entes gubernamentales de un Aglomerado Productivo representados por una Asociación Ad-Hoc
<b>Fondo de Regulación de Productos Biotecnológicos (FONREBIO)</b>	Crédito de devolución contingente + Subsidio	Desregulación de productos agro-biotecnológicos desarrollados en el país, con bajo nivel de riesgo técnico e hitos claros de verificación de ejecución, comprendiendo ensayos necesarios para liberación y uso comercial y/o registro ante entidades regulatorias extranjeras	Ventanilla Permanente	Aporte ANPCYT por proyecto entre \$1.000.000 y \$20.000.000	80% del costo total del proyecto	48 meses	Instituciones públicas con aporte fiscal directo, empresas constituidas como tales y radicadas en el país.
<b>Art. 2do Reglamento de Beneficios Promocionales de la Ley 23.877 (Art. N°2-Ley 23.877)</b>	Crédito de devolución obligatoria	Modernización tecnológica, adaptaciones y mejoras, desarrollos tendientes a adecuar tecnologías y a introducir perfeccionamiento de productos y procesos, con bajo nivel de riesgo técnico y económico	Ventanilla Permanente	Aporte ANPCYT por proyecto hasta \$8.000.000	80% del costo total del proyecto	24 meses	Empresas constituidas como tales y radicadas en el país con facturación inferior a \$700.000.000.

## ANEXO III - INSTRUMENTOS FONARSEC

LÍNEA DE FINANCIAMIENTO	TIPO DE INSTRUMENTO	OBJETIVOS	MODALIDAD	FINANCIACIÓN	MÁXIMO APOORTE ANPCyT	PLAZO MÁXIMO DE EJECUCIÓN	BENEFICIARIOS
<b>Proyectos Estratégicos</b>	Subsidio	Generación de proyectos considerados estratégicos debido a su impacto económico y/o social, pero que por su alto riesgo o baja rentabilidad (aparente) no son desarrollados por el mercado de manera autónoma, obteniendo como resultado manual de buenas prácticas, prueba de concepto o piloto, desarrollo de cadena de valor o de capacidad instalada, normativa acorde	Convocatoria Pública	Aporte ANPCYT máximo por proyecto varía en función de la temática específica.	Varía en función de la temática	Varía en función de la temática específica.	Varía en función de la temática específica

## ANEXO IV – INSTRUMENTOS FONSOFT

LÍNEA DE FINANCIAMIENTO	TIPO DE INSTRUMENTO	OBJETIVOS	MODALIDAD	FINANCIACIÓN	MÁXIMO APOORTE ANPCyT	PLAZO MÁXIMO DE EJECUCIÓN	BENEFICIARIOS
<b>ANR Empresa Joven</b>	Subsidio	Consolidación de empresas jóvenes de software con proyectos de (I) certificación de calidad, (II) continuación de subsidios a emprendedores, y (III) desarrollo de nuevos procesos, productos, servicios, sistemas o soluciones en tecnología y/o telecomunicaciones	Convocatoria Pública	Aporte ANPCYT por proyecto hasta \$850.000 modalidad I, \$1.300.000 modalidad II y \$1.700.000 modalidad III	50% del costo total del proyecto	14 meses	Personas jurídicas y personas físicas inscriptas en el régimen de autónomos que satisfagan la condición de PyMEs del sector TIC, radicadas en el territorio nacional, con menos de 24 meses de antigüedad
<b>ANR Fonsoft</b>	Subsidio	(I) Mejora en calidad de productos, procesos de creación, diseño, desarrollo y mantenimiento de software. (II) Desarrollo de procesos de software, productos, servicios, sistemas o soluciones en tecnología y/o telecomunicaciones	Convocatoria Pública	Aporte ANPCYT por proyecto hasta \$ 1.000.000 modalidad I y hasta \$ 3.000.000 modalidad II	60% del costo total del proyecto	16 meses modalidad I y 18 meses modalidad II	Personas físicas y empresas constituidas y radicadas en el territorio nacional, productoras de bienes y/o servicios que satisfagan la condición PYMEs del sector TIC.
<b>Becas Jóvenes Profesionales FONSOFT</b>	Subsidio	Reducción de la deserción en las últimas fases de la formación académica en carreras TIC y fortalecimiento del espíritu emprendedor	Convocatoria Pública	Aporte ANPCYT por proyecto: beca de \$160.000	100% del costo de las becas	18 meses	Estudiantes de carreras TIC en Universidades Nacionales, Provinciales o Institutos Universitarios de gestión pública, del territorio nacional, en condición regular y con avance no menor al 80%

LÍNEA DE FINANCIAMIENTO	TIPO DE INSTRUMENTO	OBJETIVOS	MODALIDAD	FINANCIACIÓN	MÁXIMO APORTE ANPCyT	PLAZO MÁXIMO DE EJECUCIÓN	BENEFICIARIOS
<b>Crédito exporta FONSOFT</b>	Crédito de devolución obligatoria	Consolidación de la actividad exportadora de empresas de software y servicios informáticos mediante asistencia técnica y/o consultoría para desarrollo o mejora de productos exportables, capacitación en comercio exterior, adecuación a estándares técnicos o de calidad cuando son barrera de acceso, promoción comercial externa, desarrollo de nuevos mercados de exportación, desarrollo del área de comercio exterior; adquisición bienes de capital	Ventanilla Permanente	Aporte ANPCYT por proyecto hasta \$3.500.000	80% del costo total del proyecto	12 meses	Empresas constituidas como tales al momento de la presentación de la solicitud y radicadas en el territorio nacional, productoras de bienes y/o servicios que satisfagan la condición PYMEs del sector TIC
<b>Emprendedores FONSOFT</b>	Subsidio	Fortalecimiento del espíritu emprendedor y constitución de nuevas empresas en el sector TIC	Convocatoria Pública	Aporte ANPCYT por proyecto hasta \$650.000	60% del costo total del proyecto	12 meses	Personas físicas no inscriptas en AFIP o sólo en el régimen del monotributo, radicadas en el territorio nacional
<b>Reuniones Científicas TICS (RC TICS)</b>	Subsidio	Organización de Reuniones Periódicas Nacionales e Internacionales, Reuniones para la Discusión de Temas de Investigación Específicos, Talleres o Workshops y Primeras Reuniones Nacionales	Convocatoria Pública	Aporte ANPCYT hasta \$40.000 Reuniones Periódicas Nacionales e Internacionales y \$30.000 restantes	100% del costo de las reuniones	No implica ejecución, se define fecha tope para la realización de las reuniones	Asociaciones científicas y tecnológicas e instituciones de investigación públicas o privadas sin fines de lucro radicadas en el país
<b>ANR Internacional Fonsoft</b>	Subsidio	Mejora de las estructuras productivas y la capacidad innovadora de empresas PyMES productoras de bienes y servicios del sector TIC, en el marco de convenios de cooperación binacional o multilateral vigentes en MINCYT	Ventanilla Permanente	Aporte ANPCYT por proyecto hasta \$2.500.000	70% del costo del proyecto local y 50% del total con empresas asociadas	36 meses	PyMEs del sector TIC, constituidas como tales al momento de la presentación de la solicitud y radicadas en el territorio nacional







**Agencia I+D+i**

Agencia Nacional de Promoción  
de la Investigación, el Desarrollo  
Tecnológico y la Innovación



**Ministerio de Ciencia,  
Tecnología e Innovación  
Argentina**