



**Ministerio de Economía
Argentina**

INFORME MENSUAL DE OCUPACIÓN

PODER EJECUTIVO NACIONAL, PODER JUDICIAL DE LA NACIÓN,
OTROS ENTES DEL SECTOR PUBLICO NACIONAL NO FINANCIERO Y
EMPRESAS Y SOCIEDADES DEL ESTADO

Sistema Integrado de Recursos Humanos (SIRHU)

Secretaría de Hacienda

Subsecretaría de Presupuesto
Oficina Nacional de Presupuesto
Dirección de Presupuesto y Evaluación de Gastos en Personal

OCTUBRE 2020

Índice

OCTUBRE 2020

- CUADRO 1. OCUPACIÓN PODER EJECUTIVO NACIONAL, PODER JUDICIAL DE LA NACIÓN, OTROS ENTES DEL SECTOR PUBLICO NACIONAL NO FINANCIERO Y EMPRESAS Y SOCIEDADES DEL ESTADO
- CUADRO 2. EVOLUCIÓN PERSONAL OCUPADO PODER EJECUTIVO NACIONAL, PODER JUDICIAL DE LA NACIÓN, OTROS ENTES DEL SECTOR PUBLICO NACIONAL NO FINANCIERO Y EMPRESAS Y SOCIEDADES DEL ESTADO, POR MODALIDAD DE EMPLEO
- GRÁFICO 1. EVOLUCIÓN DE LA OCUPACIÓN EN EL PODER EJECUTIVO NACIONAL
- CUADRO 3. PODER EJECUTIVO NACIONAL: CARGOS FINANCIADOS Y OCUPACIÓN POR MODALIDAD DE EMPLEO Y JURISDICCION
- CUADRO 4. PODER EJECUTIVO NACIONAL: CARGOS FINANCIADOS Y OCUPACIÓN POR MODALIDAD DE EMPLEO Y CARÁCTER INSTITUCIONAL
- CUADRO 5. PODER EJECUTIVO NACIONAL: CARGOS FINANCIADOS Y OCUPACIÓN POR MODALIDAD DE EMPLEO, JURISDICCION, CARÁCTER INSTITUCIONAL Y SAF
- CUADRO 6. PODER EJECUTIVO NACIONAL: CARGOS FINANCIADOS Y OCUPACIÓN POR MODALIDAD DE EMPLEO, JURISDICCION Y ESCALAFÓN
- CUADRO 7. PODER EJECUTIVO NACIONAL: CARGOS FINANCIADOS Y OCUPACIÓN POR MODALIDAD DE EMPLEO, JURISDICCION Y GÉNERO
- CUADRO 8. PODER EJECUTIVO NACIONAL Y OTROS ENTES DEL SECTOR PUBLICO NO FINANCIERO, Y SINEP (DECRETO N°2098/08): DISTRIBUCIÓN DE LA OCUPACIÓN POR GRUPOS DE EDAD Y GÉNERO
- CUADRO 9. PODER EJECUTIVO NACIONAL Y OTROS ENTES DEL SECTOR PUBLICO NO FINANCIERO: OCUPACIÓN POR AGRUPAMIENTOS ESCALAFONARIOS DE NATURALEZA HOMOGÉNEA Y MODALIDAD DE EMPLEO
- CUADRO 10. PODER EJECUTIVO NACIONAL Y OTROS ENTES DEL SECTOR PÚBLICO NO FINANCIERO: OCUPACIÓN POR RÉGIMEN JURÍDICO Y MODALIDAD DE EMPLEO
- CUADRO 11. PODER EJECUTIVO NACIONAL, PODER JUDICIAL DE LA NACIÓN Y OTROS ENTES DEL SECTOR PUBLICO NO FINANCIERO: OCUPACIÓN POR ESCALAFÓN Y MODALIDAD DE EMPLEO
- CUADRO 12. PODER EJECUTIVO NACIONAL Y OTROS ENTES DEL SECTOR PUBLICO NO FINANCIERO: OCUPACIÓN POR TRAMOS SALARIALES
- CUADRO 13. OTROS ENTES DEL SECTOR PUBLICO NACIONAL NO FINANCIERO: OCUPACIÓN POR INSTITUCIÓN Y MODALIDAD DE EMPLEO
- CUADRO 14. EMPRESAS Y SOCIEDADES DEL ESTADO: OCUPACIÓN POR INSTITUCIÓN Y MODALIDAD DE EMPLEO
- NOTAS METODOLÓGICAS

CUADRO 1. OCUPACIÓN PODER EJECUTIVO NACIONAL, PODER JUDICIAL DE LA NACIÓN, OTROS ENTES DEL SECTOR PUBLICO NACIONAL NO FINANCIERO Y EMPRESAS Y SOCIEDADES DEL ESTADO
OCTUBRE 2020

PODER EJECUTIVO NACIONAL, PODER JUDICIAL DE LA NACIÓN, OTROS ENTES DEL SECTOR PUBLICO NACIONAL NO FINANCIERO Y EMPRESAS Y SOCIEDADES DEL ESTADO	459.512
TOTAL PODER EJECUTIVO NACIONAL	343.917
PERSONAL PERMANENTE Y TRANSITORIO	282.113
Administración central	231.997
Organismos descentralizados	37.496
Instituciones de seguridad social	12.620
PERSONAL CONTRATADO	61.804
Administración central	26.900
Organismos descentralizados	33.544
Instituciones de seguridad social	1.360
PERSONAL DEL PODER JUDICIAL DE LA NACIÓN	26.088
Personal permanente y transitorio	26.088
PERSONAL DE OTROS ENTES DEL SECTOR PUBLICO NACIONAL NO FINANCIERO	35.153
Personal permanente y transitorio	34.753
Personal contratado	400
PERSONAL DE EMPRESAS Y SOCIEDADES DEL ESTADO	54.354
Personal permanente y transitorio	52.026
Personal contratado	2.328

CUADRO 2. EVOLUCIÓN PERSONAL OCUPADO PODER EJECUTIVO NACIONAL, PODER JUDICIAL DE LA NACIÓN, OTROS ENTES DEL SECTOR PUBLICO NACIONAL NO FINANCIERO Y EMPRESAS Y SOCIEDADES DEL ESTADO, POR MODALIDAD DE EMPLEO

I TRIMESTRE 2004 - IV TRIMESTRE 2020

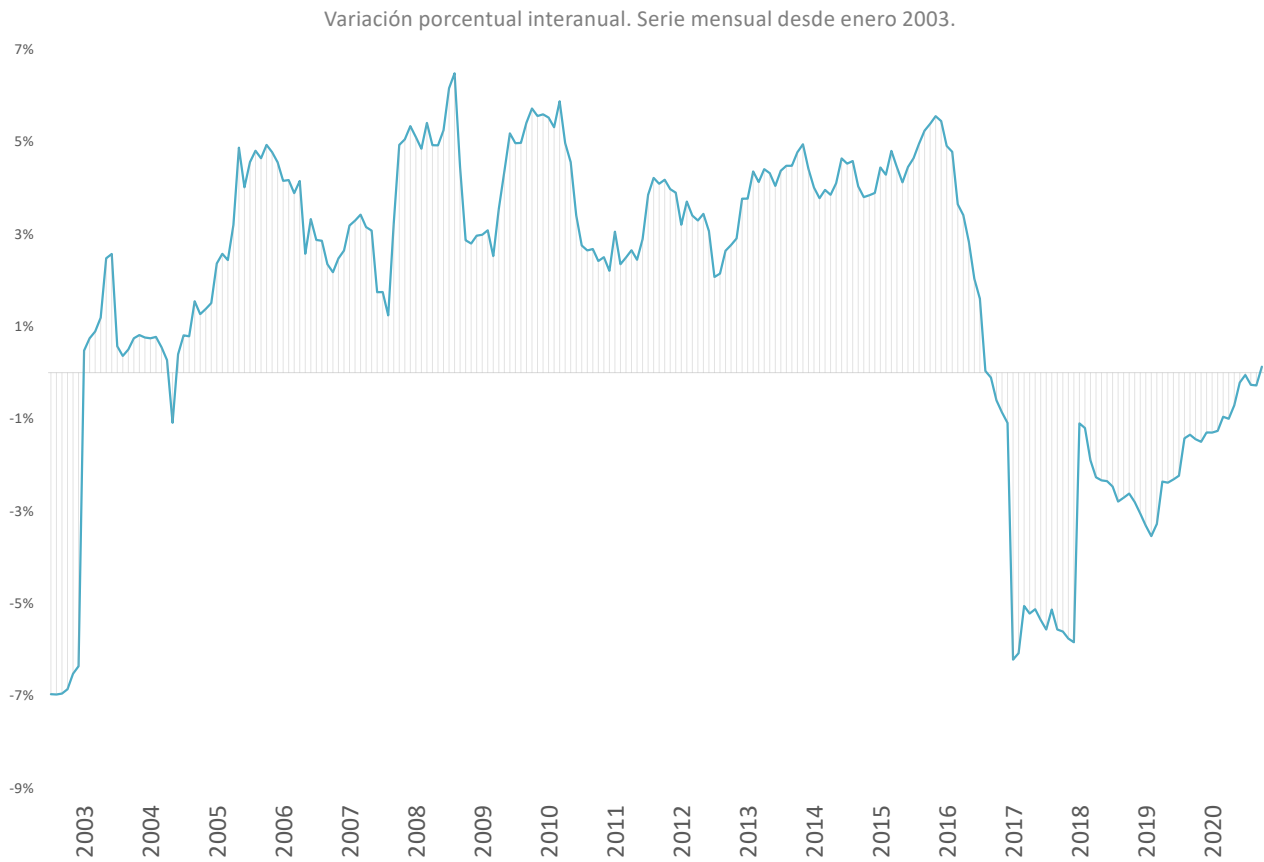
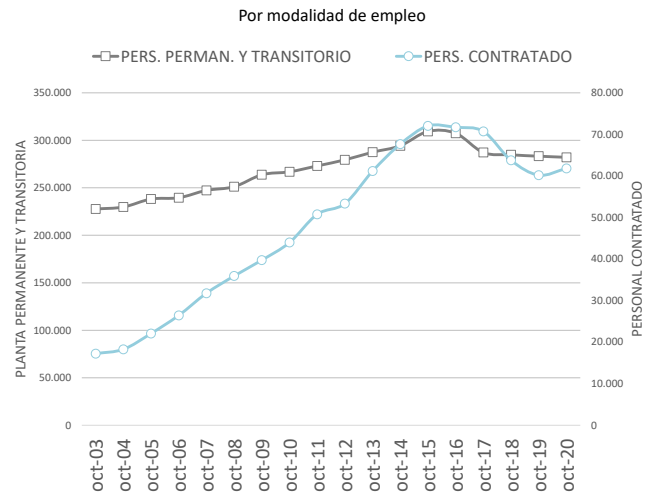
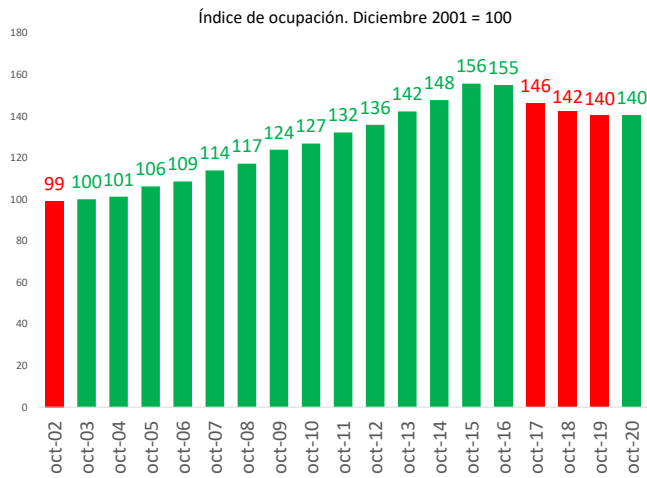
TRIMESTRES	PODER EJECUTIVO NACIONAL			OTROS ENTES DEL SECTOR PUBLICO NO FINANCIERO			SUBTOTAL	PODER JUDICIAL DE LA NACIÓN	EMPRESAS Y SOCIEDADES DEL ESTADO			TOTAL GENERAL
	PERS. PERMAN. Y TRANSITORIO	PERSONAL CONTRATADO	TOTAL	PERS. PERMAN. Y TRANSITORIO	PERSONAL CONTRATADO	TOTAL		PERS. PERMAN. Y TRANSITORIO	PERS. PERMAN. Y TRANSITORIO	PERSONAL CONTRATADO	TOTAL	
1º TRIM 2004	225.637	17.542	243.179	19.515	591	20.106	263.285					
2º TRIM 2004	225.948	18.128	244.076	19.476	728	20.204	264.280					
3º TRIM 2004	229.006	18.339	247.345	19.625	561	20.186	267.531					
4º TRIM 2004	229.767	18.278	248.045	20.224	622	20.846	268.891					
1º TRIM 2005	230.198	18.734	248.932	20.852	417	21.269	270.201	19.706				
2º TRIM 2005	231.737	20.138	251.875	20.976	425	21.401	273.276	19.856				
3º TRIM 2005	237.395	21.230	258.625	21.071	364	21.435	280.060	20.052				
4º TRIM 2005	238.200	22.082	260.282	21.143	409	21.552	281.834	20.183				
1º TRIM 2006	236.393	22.882	259.275	20.830	259	21.089	280.364	20.215	8.741	776	9.517	310.096
2º TRIM 2006	238.652	23.676	262.328	20.820	285	21.105	283.433	20.325	8.718	810	9.528	313.286
3º TRIM 2006	241.158	24.898	266.056	20.842	265	21.107	287.163	20.655	8.663	903	9.566	317.384
4º TRIM 2006	239.505	26.441	265.946	20.793	301	21.094	287.040	20.756	8.762	887	9.649	317.445
1º TRIM 2007	239.457	28.083	267.540	20.912	271	21.183	288.723	20.986	9.733	921	10.654	320.363
2º TRIM 2007	241.041	29.555	270.596	21.060	283	21.343	291.939	21.236	10.018	838	10.856	324.031
3º TRIM 2007	240.177	30.524	270.701	21.221	266	21.487	292.188	21.588	9.892	937	10.829	324.605
4º TRIM 2007	247.299	31.770	279.069	21.340	273	21.613	300.682	22.840	10.321	1.037	11.358	334.880
1º TRIM 2008	247.432	33.758	281.190	21.453	195	21.648	302.838	22.131	14.648	1.113	15.761	340.730
2º TRIM 2008	249.185	34.746	283.931	21.564	251	21.815	305.746	23.044	14.898	1.356	16.254	345.044
3º TRIM 2008	251.759	35.625	287.384	21.746	200	21.946	309.330	22.226	19.991	1.342	21.333	352.889
4º TRIM 2008	251.148	35.922	287.070	21.791	265	22.056	309.126	22.439	20.085	1.361	21.446	353.011
1º TRIM 2009	252.177	37.414	289.591	21.133	277	21.410	311.001	22.317	20.628	1.394	22.022	355.340
2º TRIM 2009	257.919	36.091	294.010	23.171	345	23.516	317.526	22.477	20.984	1.345	22.329	362.332
3º TRIM 2009	263.647	38.018	301.665	23.175	399	23.574	325.239	22.512	20.807	1.446	22.253	370.004
4º TRIM 2009	263.759	39.737	303.496	23.136	476	23.612	327.108	22.898	20.818	1.283	22.101	372.107
1º TRIM 2010	266.240	39.353	305.593	23.128	340	23.468	329.061	22.934	14.819	1.428	16.247	368.242
2º TRIM 2010	267.676	40.960	308.636	23.099	418	23.517	332.153	23.024	14.973	1.452	16.425	371.602
3º TRIM 2010	267.532	42.442	309.974	23.036	447	23.483	333.457	23.628	15.449	1.144	16.593	373.678
4º TRIM 2010	266.862	43.973	310.835	22.995	456	23.451	334.286	23.691	15.577	1.281	16.858	374.835
1º TRIM 2011	269.432	45.489	314.921	22.940	439	23.379	338.300	23.647	16.801	1.256	18.057	380.004
2º TRIM 2011	269.527	47.294	316.821	22.884	372	23.256	340.077	23.773	19.918	1.493	21.411	385.261
3º TRIM 2011	272.891	49.024	321.915	22.783	424	23.207	345.122	24.011	19.878	1.491	21.369	390.502
4º TRIM 2011	273.057	50.765	323.822	22.746	450	23.196	347.018	24.009	20.425	1.558	21.983	393.010
1º TRIM 2012	275.899	49.113	325.012	22.663	417	23.080	348.092	24.082	20.862	1.916	22.778	394.952
2º TRIM 2012	277.416	49.847	327.263	22.534	420	22.954	350.217	24.061	20.538	2.032	22.570	396.848
3º TRIM 2012	277.193	51.396	328.589	22.435	396	22.831	351.420	24.172	21.460	2.018	23.478	399.070
4º TRIM 2012	279.435	53.342	332.777	22.283	398	22.681	355.458	24.273	21.998	1.882	23.880	403.611
1º TRIM 2013	282.020	55.238	337.258	22.141	391	22.532	359.790	24.233	21.885	2.001	23.886	407.909
2º TRIM 2013	285.158	56.531	341.689	22.026	396	22.422	364.111	24.324	22.036	2.042	24.078	412.513
3º TRIM 2013	284.274	58.693	342.967	22.070	450	22.520	365.487	24.483	22.272	2.211	24.483	414.453
4º TRIM 2013	287.498	61.166	348.664	22.280	215	22.495	371.159	24.666	22.745	2.234	24.979	420.804
1º TRIM 2014	287.703	63.077	350.780	22.184	169	22.353	373.133	24.664	23.194	2.093	25.287	423.084
2º TRIM 2014	290.636	64.221	354.857	22.028	200	22.228	377.085	24.825	23.618	2.152	25.770	427.680
3º TRIM 2014	292.990	65.501	358.491	22.072	231	22.303	380.794	25.045	23.980	2.171	26.151	431.990
4º TRIM 2014	294.263	67.658	361.921	22.214	484	22.698	384.619	25.070	24.378	2.048	26.426	436.115
1º TRIM 2015	297.365	69.000	366.365	22.260	389	22.649	389.014	25.053	25.851	2.138	27.989	442.056
2º TRIM 2015	299.847	70.791	370.638	22.403	380	22.783	393.421	25.224	26.335	2.153	28.488	447.133
3º TRIM 2015	304.975	70.159	375.134	22.429	409	22.838	397.972	25.466	26.918	2.206	29.124	452.562
4º TRIM 2015	309.390	72.034	381.424	22.406	420	22.826	404.250	25.578	27.882	2.194	30.076	459.904
1º TRIM 2016	311.266	73.094	384.360	22.983	248	23.231	407.591	25.734	27.950	2.331	30.281	463.604

CUADRO 2. EVOLUCIÓN PERSONAL OCUPADO PODER EJECUTIVO NACIONAL, PODER JUDICIAL DE LA NACIÓN, OTROS ENTES DEL SECTOR PUBLICO NACIONAL NO FINANCIERO Y EMPRESAS Y SOCIEDADES DEL ESTADO, POR MODALIDAD DE EMPLEO

I TRIMESTRE 2004 - IV TRIMESTRE 2020

TRIMESTRES	PODER EJECUTIVO NACIONAL			OTROS ENTES DEL SECTOR PUBLICO NO FINANCIERO			SUBTOTAL	PODER JUDICIAL DE LA NACIÓN	EMPRESAS Y SOCIEDADES DEL ESTADO			TOTAL GENERAL
	PERS. PERMAN. Y TRANSITORIO	PERSONAL CONTRATADO	TOTAL	PERS. PERMAN. Y TRANSITORIO	PERSONAL CONTRATADO	TOTAL		PERS. PERMAN. Y TRANSITORIO	PERS. PERMAN. Y TRANSITORIO	PERSONAL CONTRATADO	TOTAL	
2º TRIM 2016	312.755	70.536	383.291	22.809	248	23.057	406.348	25.949	28.172	2.301	30.473	462.770
3º TRIM 2016	310.825	70.317	381.142	22.645	242	22.887	404.029	26.182	27.502	2.288	29.790	460.001
4º TRIM 2016	307.429	71.707	379.136	22.574	305	22.879	402.015	26.338	27.564	2.295	29.859	458.212
1º TRIM 2017	288.761	71.709	360.470	22.625	326	22.951	383.421	26.353	28.926	2.284	31.210	440.984
2º TRIM 2017	291.023	72.260	363.283	22.377	295	22.672	385.955	26.580	29.173	2.798	31.971	444.506
3º TRIM 2017	288.138	71.797	359.935	22.221	289	22.510	382.445	26.744	28.756	2.632	31.388	440.577
4º TRIM 2017	287.154	70.723	357.877	22.086	313	22.399	380.276	26.905	28.575	2.738	31.313	438.494
1º TRIM 2018	288.316	68.186	356.502	21.858	315	22.173	378.675	26.849	26.794	2.737	29.531	435.055
2º TRIM 2018	288.725	66.325	355.050	35.288	273	35.561	390.611	26.933	26.359	2.736	29.095	446.639
3º TRIM 2018	285.425	65.629	351.054	34.828	303	35.131	386.185	26.980	35.032	2.728	37.760	450.925
4º TRIM 2018	284.750	63.750	348.500	34.399	339	34.738	383.238	26.958	35.337	2.728	38.065	448.261
1º TRIM 2019	283.076	61.609	344.685	34.378	307	34.685	379.370	26.901	35.946	2.348	38.294	444.565
2º TRIM 2019	285.717	60.948	346.665	33.961	328	34.289	380.954	26.972	52.190	2.305	54.495	462.421
3º TRIM 2019	282.614	60.598	343.212	33.818	510	34.328	377.540	27.107	61.909	2.304	64.213	468.860
4º TRIM 2019	283.277	60.195	343.472	34.602	289	34.891	378.363	27.194	58.305	2.302	60.607	466.164
1º TRIM 2020	280.666	59.537	340.203	34.986	339	35.325	375.528	26.703	50.272	2.302	52.574	454.805
2º TRIM 2020	283.583	59.623	343.206	34.934	368	35.302	378.508	26.385	50.879	2.319	53.198	458.091
3º TRIM 2020	282.494	60.548	343.042	34.998	379	35.377	378.419	26.225	51.602	2.320	53.922	458.566
4º TRIM 2020	282.113	61.804	343.917	34.753	400	35.153	379.070	26.088	52.026	2.328	54.354	459.512

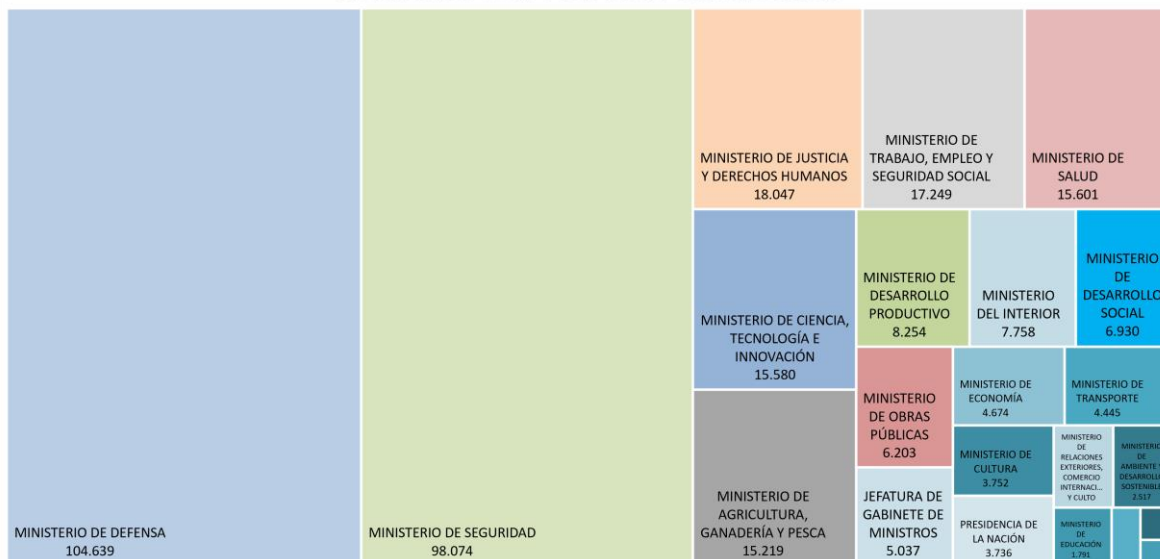
GRÁFICO 1. EVOLUCIÓN DE LA OCUPACIÓN EN EL PODER EJECUTIVO NACIONAL OCTUBRE 2020



CUADRO 3. PODER EJECUTIVO NACIONAL: CARGOS FINANCIADOS Y OCUPACIÓN POR MODALIDAD DE EMPLEO Y JURISDICCION
OCTUBRE 2020

JURISDICCION	CARGOS FINANCIADOS DA 12/2019	OCUPACIÓN		
		OCUPACION PERMANENTE Y TRANSITORIA	PERSONAL CONTRATADO DTO. 1421/02	TOTAL
TOTAL PODER EJECUTIVO NACIONAL	305.191	282.113	61.804	343.917
PRESIDENCIA DE LA NACIÓN	1.976	1.601	2.135	3.736
JEFATURA DE GABINETE DE MINISTROS	1.539	1.250	3.787	5.037
MINISTERIO DEL INTERIOR	3.399	2.810	4.948	7.758
MINISTERIO DE RELACIONES EXTERIORES, COMERCIO INTERNACIONAL Y CULTO	2.297	1.901	684	2.585
MINISTERIO DE JUSTICIA Y DERECHOS HUMANOS	20.070	17.504	543	18.047
MINISTERIO DE SEGURIDAD	102.006	97.315	759	98.074
MINISTERIO DE DEFENSA	105.824	103.158	1.481	104.639
MINISTERIO DE ECONOMÍA	2.493	1.746	2.928	4.674
MINISTERIO DE DESARROLLO PRODUCTIVO	5.597	3.396	4.858	8.254
MINISTERIO DE AGRICULTURA, GANADERÍA Y PESCA	10.686	8.471	6.748	15.219
MINISTERIO DE TURISMO Y DEPORTES	270	295	591	886
MINISTERIO DE TRANSPORTE	2.637	2.220	2.225	4.445
MINISTERIO DE OBRAS PÚBLICAS	1.419	1.179	5.024	6.203
MINISTERIO DE DESARROLLO TERRITORIAL Y HÁBITAT	0	95	320	415
MINISTERIO DE EDUCACIÓN	1.669	1.079	712	1.791
MINISTERIO DE CIENCIA, TECNOLOGÍA E INNOVACIÓN	14.780	14.143	1.437	15.580
MINISTERIO DE CULTURA	1.368	1.202	2.550	3.752
MINISTERIO DE TRABAJO, EMPLEO Y SEGURIDAD SOCIAL	15.541	14.471	2.778	17.249
MINISTERIO DE SALUD	7.433	5.179	10.422	15.601
MINISTERIO DE AMBIENTE Y DESARROLLO SOSTENIBLE	1.821	1.501	1.016	2.517
MINISTERIO DE DESARROLLO SOCIAL	2.327	1.515	5.415	6.930
MINISTERIO DE LAS MUJERES, GÉNEROS Y DIVERSIDAD	39	82	443	525

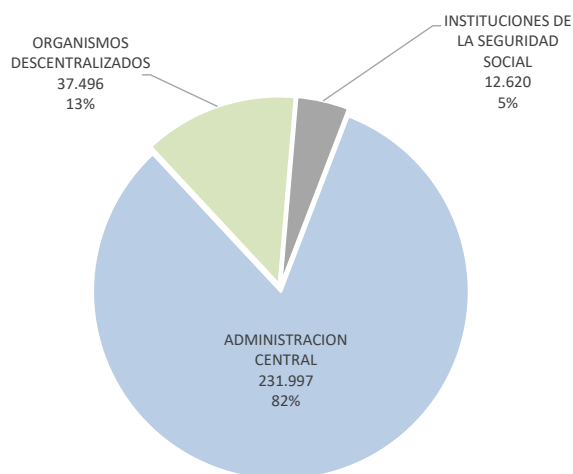
DISTRIBUCIÓN DE LA OCUPACIÓN POR JURISDICCION



CUADRO 4. PODER EJECUTIVO NACIONAL: CARGOS FINANCIADOS Y OCUPACIÓN POR MODALIDAD DE EMPLEO Y CARÁCTER INSTITUCIONAL
OCTUBRE 2020

CARÁCTER INSTITUCIONAL	CARGOS FINANCIADOS DA 12/2019	OCUPACIÓN		
		OCUPACION PERMANENTE Y TRANSITORIA	PERSONAL CONTRATADO DTO. 1421/02	TOTAL
TOTAL PODER EJECUTIVO NACIONAL	305.191	282.113	61.804	343.917
ADMINISTRACION CENTRAL	246.843	231.997	26.900	258.897
ORGANISMOS DESCENTRALIZADOS	44.583	37.496	33.544	71.040
INSTITUCIONES DE LA SEGURIDAD SOCIAL	13.765	12.620	1.360	13.980

OCUPACION PERMANENTE Y TRANSITORIA



PERSONAL CONTRATADO DTO. 1421/02



CUADRO 5. PODER EJECUTIVO NACIONAL: CARGOS FINANCIADOS Y OCUPACIÓN POR MODALIDAD DE EMPLEO, JURISDICCION, CARÁCTER INSTITUCIONAL Y SAF
OCTUBRE 2020

JURISDICCION / CARÁCTER INSTITUCIONAL / SAF	CARGOS FINANCIADOS DA 12/2019	OCUPACIÓN		
		OCUPACION PERMANENTE Y TRANSITORIA	PERSONAL CONTRATADO DTO. 1421/02	TOTAL
TOTAL PODER EJECUTIVO NACIONAL	305.191	282.113	61.804	343.917
TOTAL ADMINISTRACION CENTRAL	246.843	231.997	26.900	258.897
TOTAL ORGANISMOS DESCENTRALIZADOS	44.583	37.496	33.544	71.040
TOTAL INSTITUCIONES DE SEGURIDAD SOCIAL	13.765	12.620	1.360	13.980
PRESIDENCIA DE LA NACIÓN	1.976	1.601	2.135	3.736
ADMINISTRACION CENTRAL	1.185	906	801	1.707
SECRETARÍA GENERAL DE LA PRESIDENCIA DE LA NACIÓN	777	582	598	1.180
SECRETARÍA LEGAL Y TÉCNICA	337	265	66	331
CONSEJO NACIONAL DE COORDINACIÓN DE POLÍTICAS SOCIALES (CNCPS)	71	59	137	196
ORGANISMOS DESCENTRALIZADOS	791	695	1.334	2.029
SINDICATURA GENERAL DE LA NACIÓN (SIGEN)	407	337	171	508
AUTORIDAD REGULATORIA NUCLEAR (ARN)	212	168	190	358
AGENCIA NACIONAL DE DISCAPACIDAD (ANADIS)	172	190	973	1.163
JEFATURA DE GABINETE DE MINISTROS	1.539	1.250	3.787	5.037
ADMINISTRACION CENTRAL	1.081	735	2.037	2.772
JEFATURA DE GABINETE DE MINISTROS (JGM)	481	481	857	1.338
SECRETARÍA DE INNOVACIÓN PÚBLICA	528	139	364	503
SECRETARÍA DE MEDIOS Y COMUNICACIÓN PÚBLICA	40	69	256	325
SECRETARÍA DE PROGRAMACIÓN PARA LA PREVENCIÓN DE LA DROGADICCIÓN Y LUCHA CONTRA EL NARCOTRAFICO (SEDRONAR)	32	46	560	606
ORGANISMOS DESCENTRALIZADOS	458	515	1.750	2.265
ENTE NACIONAL DE COMUNICACIONES (ENACOM)	298	334	1.614	1.948
AGENCIA DE ADMINISTRACIÓN DE BIENES DEL ESTADO (AABE)	151	168	103	271
AGENCIA DE ACCESO A LA INFORMACIÓN PÚBLICA (AAIP)	9	13	33	46
MINISTERIO DEL INTERIOR	3.399	2.810	4.948	7.758
ADMINISTRACION CENTRAL	625	268	659	927
MINISTERIO DEL INTERIOR	625	268	659	927
ORGANISMOS DESCENTRALIZADOS	2.774	2.542	4.289	6.831
REGISTRO NACIONAL DE LAS PERSONAS (RENAPER)	802	645	2.263	2.908
DIRECCIÓN NACIONAL DE MIGRACIONES (DNM)	1.972	1.897	2.026	3.923
MINISTERIO DE RELACIONES EXTERIORES, COMERCIO INTERNACIONAL Y CULTO	2.297	1.901	684	2.585
ADMINISTRACION CENTRAL	2.297	1.901	684	2.585
MINISTERIO DE RELACIONES EXTERIORES, COMERCIO INTERNACIONAL Y CULTO	2.297	1.901	684	2.585
MINISTERIO DE JUSTICIA Y DERECHOS HUMANOS	20.070	17.504	543	18.047
ADMINISTRACION CENTRAL	19.627	17.130	364	17.494
MINISTERIO DE JUSTICIA Y DERECHOS HUMANOS	1.413	1.120	355	1.475
SERVICIO PENITENCIARIO FEDERAL (SPF)	17.795	15.642	0	15.642
ENTE DE COOPERACIÓN TÉCNICA Y FINANCIERA DEL SERVICIO PENITENCIARIO FEDERAL (ENCOPE)	248	228	0	228
PROCURACIÓN DEL TESORO DE LA NACIÓN (PTN)	171	140	9	149
ORGANISMOS DESCENTRALIZADOS	443	374	179	553
INSTITUTO NACIONAL DE ASUNTOS INDÍGENAS (INAI)	14	13	152	165
INSTITUTO NACIONAL CONTRA LA DISCRIMINACIÓN, LA XENOFobia Y EL RACISMO (INADI)	358	303	23	326

CUADRO 5. PODER EJECUTIVO NACIONAL: CARGOS FINANCIADOS Y OCUPACIÓN POR MODALIDAD DE EMPLEO, JURISDICCION, CARÁCTER INSTITUCIONAL Y SAF
OCTUBRE 2020

JURISDICCION / CARÁCTER INSTITUCIONAL / SAF	CARGOS FINANCIADOS DA 12/2019	OCUPACIÓN		
		OCUPACION PERMANENTE Y TRANSITORIA	PERSONAL CONTRATADO DTO. 1421/02	TOTAL
TOTAL PODER EJECUTIVO NACIONAL	305.191	282.113	61.804	343.917
TOTAL ADMINISTRACION CENTRAL	246.843	231.997	26.900	258.897
TOTAL ORGANISMOS DESCENTRALIZADOS	44.583	37.496	33.544	71.040
TOTAL INSTITUCIONES DE SEGURIDAD SOCIAL	13.765	12.620	1.360	13.980
CENTRO INTERNACIONAL PARA LA PROMOCIÓN DE LOS DERECHOS HUMANOS (CIPDH)	24	20	4	24
AGENCIA NACIONAL DE MATERIALES CONTROLADOS (ANMAC)	47	38	0	38
MINISTERIO DE SEGURIDAD	102.006	97.315	759	98.074
ADMINISTRACION CENTRAL	101.909	97.243	521	97.764
MINISTERIO DE SEGURIDAD	528	457	460	917
POLICÍA FEDERAL ARGENTINA (PFA)	32.664	31.273	0	31.273
GENDARMERÍA NACIONAL (GNA)	39.393	37.665	0	37.665
PREFECTURA NAVAL ARGENTINA (PNA)	23.988	22.793	0	22.793
POLICÍA DE SEGURIDAD AEROPORTUARIA (PSA)	5.336	5.055	61	5.116
INSTITUCIONES DE LA SEGURIDAD SOCIAL	97	72	238	310
CAJA DE RETIROS, JUBILACIONES Y PENSIONES DE LA POLICÍA FEDERAL ARGENTINA (CRJYPPFA)	97	72	238	310
MINISTERIO DE DEFENSA	105.824	103.158	1.481	104.639
ADMINISTRACION CENTRAL	105.261	102.737	824	103.561
MINISTERIO DE DEFENSA	476	420	294	714
ESTADO MAYOR CONJUNTO DE LAS FUERZAS ARMADAS (EMCFFAA)	227	157	21	178
INSTITUTO DE INVESTIGACIONES CIENTÍFICAS Y TÉCNICAS DE LAS FUERZAS ARMADAS (CITEDEF)	409	334	58	392
ESTADO MAYOR GENERAL DEL EJERCITO (EMGE)	58.144	57.358	451	57.809
ESTADO MAYOR GENERAL DE LA ARMADA (EMGA)	26.082	26.649	0	26.649
ESTADO MAYOR GENERAL DE LA FUERZA AÉREA (EMFA)	19.923	17.819	0	17.819
ORGANISMOS DESCENTRALIZADOS	391	294	624	918
INSTITUTO GEOGRÁFICO NACIONAL (IGN)	167	107	88	195
SERVICIO METEOROLÓGICO NACIONAL (SMN)	224	187	536	723
INSTITUCIONES DE LA SEGURIDAD SOCIAL	172	127	33	160
INSTITUTO DE AYUDA FINANCIERA PARA PAGO DE RETIROS Y PENSIONES MILITARES (IAFPRPM)	172	127	33	160
MINISTERIO DE ECONOMÍA	2.493	1.746	2.928	4.674
ADMINISTRACION CENTRAL	1.819	1.171	2.270	3.441
MINISTERIO DE ECONOMÍA	1.188	739	1.534	2.273
INSTITUTO NACIONAL DE ESTADÍSTICA Y CENSOS (INDEC)	631	432	736	1.168
ORGANISMOS DESCENTRALIZADOS	674	575	658	1.233
COMISIÓN NACIONAL DE VALORES (CNV)	134	119	207	326
UNIDAD DE INFORMACIÓN FINANCIERA (UIF)	228	211	0	211
SUPERINTENDENCIA DE SEGUROS DE LA NACIÓN (SSN)	233	176	318	494
TRIBUNAL FISCAL DE LA NACIÓN (TFN)	79	69	133	202
MINISTERIO DE DESARROLLO PRODUCTIVO	5.597	3.396	4.858	8.254
ADMINISTRACION CENTRAL	647	490	2.077	2.567
MINISTERIO DE DESARROLLO PRODUCTIVO	454	381	1.412	1.793
SECRETARÍA DE ENERGÍA	153	79	647	726

CUADRO 5. PODER EJECUTIVO NACIONAL: CARGOS FINANCIADOS Y OCUPACIÓN POR MODALIDAD DE EMPLEO, JURISDICCION, CARÁCTER INSTITUCIONAL Y SAF
OCTUBRE 2020

JURISDICCION / CARÁCTER INSTITUCIONAL / SAF	CARGOS FINANCIADOS DA 12/2019	OCUPACIÓN		
		OCUPACION PERMANENTE Y TRANSITORIA	PERSONAL CONTRATADO DTO. 1421/02	TOTAL
TOTAL PODER EJECUTIVO NACIONAL	305.191	282.113	61.804	343.917
TOTAL ADMINISTRACION CENTRAL	246.843	231.997	26.900	258.897
TOTAL ORGANISMOS DESCENTRALIZADOS	44.583	37.496	33.544	71.040
TOTAL INSTITUCIONES DE SEGURIDAD SOCIAL	13.765	12.620	1.360	13.980
COMISIÓN NACIONAL DE COMERCIO EXTERIOR (CNC)	40	30	18	48
ORGANISMOS DESCENTRALIZADOS	4.950	2.906	2.781	5.687
INSTITUTO NACIONAL DE ASOCIATIVISMO Y ECONOMÍA SOCIAL (INAES)	211	100	354	454
COMISIÓN NACIONAL DE ENERGÍA ATÓMICA (CNEA)	2.799	1.720	1.392	3.112
ENTE NACIONAL REGULADOR DEL GAS (ENARGAS)	340	325	184	509
ENTE NACIONAL REGULADOR DE LA ELECTRICIDAD (ENRE)	83	75	324	399
INSTITUTO NACIONAL DE TECNOLOGÍA INDUSTRIAL (INTI)	1.186	435	0	435
INSTITUTO NACIONAL DE LA PROPIEDAD INDUSTRIAL (INPI)	197	168	254	422
SERVICIO GEOLÓGICO MINERO ARGENTINO (SEGEMAR)	134	83	273	356
MINISTERIO DE AGRICULTURA, GANADERÍA Y PESCA	10.686	8.471	6.748	15.219
ADMINISTRACION CENTRAL	470	333	2.408	2.741
MINISTERIO DE AGRICULTURA, GANADERÍA Y PESCA	470	333	2.408	2.741
ORGANISMOS DESCENTRALIZADOS	10.216	8.138	4.340	12.478
INSTITUTO NACIONAL DE TECNOLOGÍA AGROPECUARIA (INTA)	7.059	6.523	0	6.523
SERVICIO NACIONAL DE SANIDAD Y CALIDAD AGROALIMENTARIA (SENASA)	2.440	1.069	3.875	4.944
INSTITUTO NACIONAL DE INVESTIGACIÓN Y DESARROLLO PESQUERO (INIDEP)	242	182	103	285
INSTITUTO NACIONAL DE VITIVINICULTURA (INV)	400	308	209	517
INSTITUTO NACIONAL DE SEMILLAS (INASE)	75	56	153	209
MINISTERIO DE TURISMO Y DEPORTES	270	295	591	886
ADMINISTRACION CENTRAL	240	254	591	845
MINISTERIO DE TURISMO Y DEPORTES	240	254	591	845
ORGANISMOS DESCENTRALIZADOS	30	41	0	41
INSTITUTO NACIONAL DE PROMOCIÓN TURÍSTICA (INPROTUR)	30	41	0	41
MINISTERIO DE TRANSPORTE	2.637	2.220	2.225	4.445
ADMINISTRACION CENTRAL	525	391	394	785
MINISTERIO DE TRANSPORTE	525	391	394	785
ORGANISMOS DESCENTRALIZADOS	2.112	1.829	1.831	3.660
ADMINISTRACIÓN NACIONAL DE AVIACIÓN CIVIL (ANAC)	1.803	1.590	0	1.590
ORGANISMO REGULADOR DEL SISTEMA NACIONAL DE AEROPUERTOS (ORSNA)	78	78	183	261
COMISIÓN NACIONAL DE REGULACIÓN DEL TRANSPORTE (CNRT)	78	72	887	959
AGENCIA NACIONAL DE SEGURIDAD VIAL (ANSV)	88	79	606	685
JUNTA DE INVESTIGACIÓN DE ACCIDENTES DE AVIACIÓN CIVIL (JIAAC)	65	10	155	165
MINISTERIO DE OBRAS PÚBLICAS	1.419	1.179	5.024	6.203
ADMINISTRACION CENTRAL	0	144	283	427
MINISTERIO DE OBRAS PÚBLICAS	0	144	283	427
ORGANISMOS DESCENTRALIZADOS	1.419	1.035	4.741	5.776
DIRECCIÓN NACIONAL DE VIALIDAD (DNV)	1.055	855	4.406	5.261

CUADRO 5. PODER EJECUTIVO NACIONAL: CARGOS FINANCIADOS Y OCUPACIÓN POR MODALIDAD DE EMPLEO, JURISDICCION, CARÁCTER INSTITUCIONAL Y SAF
OCTUBRE 2020

JURISDICCION / CARÁCTER INSTITUCIONAL / SAF	CARGOS FINANCIADOS DA 12/2019	OCUPACIÓN		
		OCUPACION PERMANENTE Y TRANSITORIA	PERSONAL CONTRATADO DTO. 1421/02	TOTAL
TOTAL PODER EJECUTIVO NACIONAL	305.191	282.113	61.804	343.917
TOTAL ADMINISTRACION CENTRAL	246.843	231.997	26.900	258.897
TOTAL ORGANISMOS DESCENTRALIZADOS	44.583	37.496	33.544	71.040
TOTAL INSTITUCIONES DE SEGURIDAD SOCIAL	13.765	12.620	1.360	13.980
ORGANISMO REGULADOR DE SEGURIDAD DE PRESAS (ORSEP)	11	10	65	75
ENTE NACIONAL DE OBRAS HÍDRICAS DE SANEAMIENTO (ENOHSA)	28	23	172	195
INSTITUTO NACIONAL DEL AGUA (INA)	270	110	60	170
TRIBUNAL DE TASACIONES DE LA NACIÓN (TTN)	55	37	38	75
MINISTERIO DE DESARROLLO TERRITORIAL Y HÁBITAT	0	95	320	415
ADMINISTRACION CENTRAL	0	95	320	415
MINISTERIO DE DESARROLLO TERRITORIAL Y HÁBITAT	0	95	320	415
MINISTERIO DE EDUCACIÓN	1.669	1.079	712	1.791
ADMINISTRACION CENTRAL	1.366	805	587	1.392
MINISTERIO DE EDUCACIÓN	1.366	805	587	1.392
ORGANISMOS DESCENTRALIZADOS	303	274	125	399
COMISIÓN NACIONAL DE EVALUACIÓN Y ACREDITACIÓN UNIVERSITARIA (CONEAU)	57	45	58	103
FUNDACIÓN MIGUEL LILLO (LILLO)	246	229	67	296
MINISTERIO DE CIENCIA, TECNOLOGÍA E INNOVACIÓN	14.780	14.143	1.437	15.580
ADMINISTRACION CENTRAL	335	293	367	660
MINISTERIO DE CIENCIA, TECNOLOGÍA E INNOVACIÓN	335	293	367	660
ORGANISMOS DESCENTRALIZADOS	14.445	13.850	1.070	14.920
CONSEJO NACIONAL DE INVESTIGACIONES CIENTÍFICAS Y TÉCNICAS (CONICET)	14.258	13.628	1.011	14.639
COMISIÓN NACIONAL DE ACTIVIDADES ESPACIALES (CONAE)	187	212	30	242
BANCO NACIONAL DE DATOS GENÉTICOS (BNDG)	0	10	29	39
MINISTERIO DE CULTURA	1.368	1.202	2.550	3.752
ADMINISTRACION CENTRAL	890	812	1.681	2.493
MINISTERIO DE CULTURA	890	812	1.681	2.493
ORGANISMOS DESCENTRALIZADOS	478	390	869	1.259
TEATRO NACIONAL CERVANTES (TNC)	228	215	70	285
BIBLIOTECA NACIONAL DR. MARIANO MORENO (BNMM)	31	24	710	734
INSTITUTO NACIONAL DEL TEATRO (INT)	150	107	51	158
FONDO NACIONAL DE LAS ARTES (FNA)	69	44	38	82
MINISTERIO DE TRABAJO, EMPLEO Y SEGURIDAD SOCIAL	15.541	14.471	2.778	17.249
ADMINISTRACION CENTRAL	1.717	1.670	1.662	3.332
MINISTERIO DE TRABAJO, EMPLEO Y SEGURIDAD SOCIAL	1.717	1.670	1.662	3.332
ORGANISMOS DESCENTRALIZADOS	328	380	27	407
SUPERINTENDENCIA DE RIESGOS DEL TRABAJO (SRT)	328	380	27	407
INSTITUCIONES DE LA SEGURIDAD SOCIAL	13.496	12.421	1.089	13.510
ADMINISTRACIÓN NACIONAL DE LA SEGURIDAD SOCIAL (ANSES)	13.496	12.421	1.089	13.510
MINISTERIO DE SALUD	7.433	5.179	10.422	15.601
ADMINISTRACION CENTRAL	4.296	2.883	2.044	4.927

CUADRO 5. PODER EJECUTIVO NACIONAL: CARGOS FINANCIADOS Y OCUPACIÓN POR MODALIDAD DE EMPLEO, JURISDICCION, CARÁCTER INSTITUCIONAL Y SAF
OCTUBRE 2020

JURISDICCION / CARÁCTER INSTITUCIONAL / SAF	CARGOS FINANCIADOS DA 12/2019	OCUPACIÓN		
		OCUPACION PERMANENTE Y TRANSITORIA	PERSONAL CONTRATADO DTO. 1421/02	TOTAL
TOTAL PODER EJECUTIVO NACIONAL	305.191	282.113	61.804	343.917
TOTAL ADMINISTRACION CENTRAL	246.843	231.997	26.900	258.897
TOTAL ORGANISMOS DESCENTRALIZADOS	44.583	37.496	33.544	71.040
TOTAL INSTITUCIONES DE SEGURIDAD SOCIAL	13.765	12.620	1.360	13.980
MINISTERIO DE SALUD	4.296	2.883	2.044	4.927
ORGANISMOS DESCENTRALIZADOS	3.137	2.296	8.378	10.674
HOSPITAL NACIONAL EN RED ESPECIALIZADO EN SALUD MENTAL Y ADICCIONES "LICENCIADA LAURA BONAPARTE" (H.BONAPARTE)	92	68	363	431
HOSPITAL NACIONAL DR. BALDOMERO SOMMER (H.SOMMER)	106	60	1.024	1.084
ADMINISTRACIÓN NACIONAL DE MEDICAMENTOS, ALIMENTOS Y TECNOLOGÍA MÉDICA (ANMAT)	268	266	844	1.110
INSTITUTO NACIONAL CENTRAL ÚNICO COORDINADOR DE ABLACIÓN E IMPLANTE (INCUCAI)	298	99	131	230
ADMINISTRACIÓN NACIONAL DE LABORATORIOS E INSTITUTOS DE SALUD DR. CARLOS G. MALBRÁN (ANLIS)	678	433	471	904
HOSPITAL NACIONAL PROFESOR ALEJANDRO POSADAS (H.POSADAS)	1.040	871	3.630	4.501
COLONIA NACIONAL DR. MANUEL A. MONTES DE OCA (M.OCA)	146	99	751	850
INSTITUTO NACIONAL DE REHABILITACIÓN PSICOFÍSICA DEL SUR DR. JUAN OTIMIO TESONE (INAREPS)	125	113	288	401
SUPERINTENDENCIA DE SERVICIOS DE SALUD (SSSALUD)	372	278	834	1.112
INSTITUTO NACIONAL DEL CÁNCER (INC)	9	4	35	39
AGENCIA NACIONAL DE LABORATORIOS PÚBLICOS (ANLAP)	3	5	7	12
MINISTERIO DE AMBIENTE Y DESARROLLO SOSTENIBLE	1.821	1.501	1.016	2.517
ADMINISTRACION CENTRAL	187	139	468	607
MINISTERIO DE AMBIENTE Y DESARROLLO SOSTENIBLE	187	139	468	607
ORGANISMOS DESCENTRALIZADOS	1.634	1.362	548	1.910
ADMINISTRACIÓN DE PARQUES NACIONALES (APN)	1.634	1.362	548	1.910
MINISTERIO DE DESARROLLO SOCIAL	2.327	1.515	5.415	6.930
ADMINISTRACION CENTRAL	2.327	1.515	5.415	6.930
MINISTERIO DE DESARROLLO SOCIAL	1.874	1.206	3.274	4.480
SECRETARÍA NACIONAL DE NIÑEZ, ADOLESCENCIA Y FAMILIA (SENNAF)	453	309	2.141	2.450
MINISTERIO DE LAS MUJERES, GÉNEROS Y DIVERSIDAD	39	82	443	525
ADMINISTRACION CENTRAL	39	82	443	525
MINISTERIO DE LAS MUJERES, GÉNEROS Y DIVERSIDAD	39	82	443	525

CUADRO 6. PODER EJECUTIVO NACIONAL: CARGOS FINANCIADOS Y OCUPACIÓN POR MODALIDAD DE EMPLEO, JURISDICCION Y ESCALAFÓN
OCTUBRE 2020

JURISDICCION / ESCALAFÓN	CARGOS FINANCIADOS DA 12/2019	OCUPACIÓN		
		OCUPACION PERMANENTE Y TRANSITORIA	PERSONAL CONTRATADO DTO. 1421/02	TOTAL
TOTAL PODER EJECUTIVO NACIONAL	305.191	282.113	61.804	343.917
PRESIDENCIA DE LA NACIÓN	1.976	1.601	2.135	3.736
AUTORIDADES SUPERIORES DEL PODER EJECUTIVO NACIONAL	26	26	0	26
FUNCIONARIOS FUERA DE NIVEL	44	37	0	37
PERSONAL DE ADMINISTRADORES GUBERNAMENTALES	0	65	0	65
PERSONAL DEL SINEP	1.295	974	1.774	2.748
PERSONAL DE LA SIGEN	403	334	171	505
PERSONAL DE LA AUTORIDAD REGULATORIA NUCLEAR	208	165	190	355
JEFATURA DE GABINETE DE MINISTROS	1.539	1.250	3.787	5.037
AUTORIDADES SUPERIORES DEL PODER EJECUTIVO NACIONAL	51	46	0	46
FUNCIONARIOS FUERA DE NIVEL	17	5	0	5
PERSONAL DE LA AUDITORIA GENERAL DE LA NACIÓN	1	0	0	0
PERSONAL DE ADMINISTRADORES GUBERNAMENTALES	131	0	0	0
PERSONAL DEL ONABE	90	98	0	98
PERSONAL DE LA COM. NAC. DE COMUNICACIONES	118	97	1.370	1.467
PERSONAL DEL SINEP	1.112	872	2.417	3.289
PERSONAL DEL SERVICIO EXTERIOR	1	0	0	0
PERSONAL DOCENTE	18	132	0	132
MINISTERIO DEL INTERIOR	3.399	2.810	4.948	7.758
AUTORIDADES SUPERIORES DEL PODER EJECUTIVO NACIONAL	19	16	0	16
FUNCIONARIOS FUERA DE NIVEL	4	3	0	3
PERSONAL DEL SINEP	3.376	2.791	4.948	7.739
MINISTERIO DE RELACIONES EXTERIORES, COMERCIO INTERNACIONAL Y CULTO	2.297	1.901	684	2.585
AUTORIDADES SUPERIORES DEL PODER EJECUTIVO NACIONAL	21	14	0	14
FUNCIONARIOS FUERA DE NIVEL	1	2	0	2
PERSONAL DEL SINEP	972	763	684	1.447
PERSONAL DEL SERVICIO EXTERIOR	1.204	1.061	0	1.061
PERSONAL DE LA DIRECCION NACIONAL DEL ANTARTICO	94	61	0	61
OTROS REGIMENES	5	0	0	0
MINISTERIO DE JUSTICIA Y DERECHOS HUMANOS	20.070	17.504	543	18.047
AUTORIDADES SUPERIORES DEL PODER EJECUTIVO NACIONAL	28	24	0	24
FUNCIONARIOS FUERA DE NIVEL	8	7	0	7
PERSONAL DEL SINEP	2.013	1.611	543	2.154
PERSONAL DE SEG.Y DEFENSA DEL SERV.PENITENCIARIO FEDERAL	18.021	15.862	0	15.862
MINISTERIO DE SEGURIDAD	102.006	97.315	759	98.074

CUADRO 6. PODER EJECUTIVO NACIONAL: CARGOS FINANCIADOS Y OCUPACIÓN POR MODALIDAD DE EMPLEO, JURISDICCION Y ESCALAFÓN
OCTUBRE 2020

JURISDICCION / ESCALAFÓN	CARGOS FINANCIADOS DA 12/2019	OCUPACIÓN		
		OCUPACION PERMANENTE Y TRANSITORIA	PERSONAL CONTRATADO DTO. 1421/02	TOTAL
TOTAL PODER EJECUTIVO NACIONAL	305.191	282.113	61.804	343.917
AUTORIDADES SUPERIORES DEL PODER EJECUTIVO NACIONAL	24	20	0	20
FUNCIONARIOS FUERA DE NIVEL	4	2	0	2
PERSONAL CIVIL DE LA POLICÍA DE SEGURIDAD AEROPORTUARIA	829	704	61	765
PERSONAL CIVIL DE LAS FUERZAS ARMADAS Y DE SEGURIDAD	348	238	0	238
PERSONAL DEL SINEP	600	510	698	1.208
PERSONAL MILITAR DE LAS FUERZAS ARMADAS	12	39	0	39
PERSONAL DOCENTE	2.247	747	0	747
PERSONAL DE SEGURIDAD Y DEFENSA DE LA PREFECTURA NAVAL ARGENTINA	23.109	22.272	0	22.272
PERSONAL DE SEGURIDAD Y DEFENSA DE LA POLICIA FEDERAL ARGENTINA	31.407	31.050	0	31.050
PERSONAL DE SEGURIDAD Y DEFENSA DE LA GENDARMERIA NACIONAL	38.483	37.162	0	37.162
PERSONAL DE LA POLICIA DE SEGURIDAD AEROPORTUARIA	4.506	4.344	0	4.344
OTROS REGIMENES	437	221	0	221
PERSONAL DOCENTE DEL INSTITUTO SUPERIOR DE SEGURIDAD AEROPORTUARIA (ISSA)	0	6	0	6
MINISTERIO DE DEFENSA	105.824	103.158	1.481	104.639
AUTORIDADES SUPERIORES DEL PODER EJECUTIVO NACIONAL	21	19	0	19
FUNCIONARIOS FUERA DE NIVEL	11	19	0	19
PERSONAL CIVIL DE LAS FUERZAS ARMADAS Y DE SEGURIDAD	17.207	15.918	472	16.390
PERSONAL DEL SINEP	1.014	822	1.009	1.831
PERSONAL MILITAR DE LAS FUERZAS ARMADAS	85.650	83.565	0	83.565
PERSONAL DOCENTE CIVIL DE LAS FUERZAS ARMADAS Y DE SEGURIDAD	1.004	2.013	0	2.013
PERSONAL DE LA POLICIA DE ESTABLECIMIENTOS NAVALES	336	307	0	307
PERSONAL CIENTIFICO DE LAS FUERZAS ARMADAS	426	359	0	359
PERSONAL DEL CONSEJO NAC. DE INV. CIENTIFICAS Y TECNICAS	20	15	0	15
PERSONAL CONTRATADO SERV. TRANSPORTES NAVALES	60	47	0	47
PERSONAL TEMPORARIO DE LAS FF. AA.	75	74	0	74
MINISTERIO DE ECONOMÍA	2.493	1.746	2.928	4.674
AUTORIDADES SUPERIORES DEL PODER EJECUTIVO NACIONAL	29	31	0	31
FUNCIONARIOS FUERA DE NIVEL	87	29	0	29
PERSONAL DEL SINEP	2.160	1.484	2.928	4.412
PERSONAL DE LA UIF	217	202	0	202
MINISTERIO DE DESARROLLO PRODUCTIVO	5.597	3.396	4.858	8.254
AUTORIDADES SUPERIORES DEL PODER EJECUTIVO NACIONAL	50	42	0	42
FUNCIONARIOS FUERA DE NIVEL	56	15	0	15
PERSONAL DEL INSTITUTO NACIONAL DE TECNOLOGIA INDUSTRIAL	1.182	432	0	432

CUADRO 6. PODER EJECUTIVO NACIONAL: CARGOS FINANCIADOS Y OCUPACIÓN POR MODALIDAD DE EMPLEO, JURISDICCION Y ESCALAFÓN
OCTUBRE 2020

JURISDICCION / ESCALAFÓN	CARGOS FINANCIADOS DA 12/2019	OCUPACIÓN		
		OCUPACION PERMANENTE Y TRANSITORIA	PERSONAL CONTRATADO DTO. 1421/02	TOTAL
TOTAL PODER EJECUTIVO NACIONAL	305.191	282.113	61.804	343.917
PERSONAL DE LA COM. NAC. DE COMERCIO EXTERIOR	34	25	18	43
PERSONAL DEL ENTE NACIONAL REGULADOR DE LA ELECTRICIDAD	77	73	324	397
PERSONAL DEL ENTE NACIONAL REGULADOR DEL GAS	334	323	184	507
PERSONAL DEL INSTITUTO NAC. DE LA PROPIEDAD INDUSTRIAL	193	167	254	421
PERSONAL DEL SINEP	874	600	2.686	3.286
PERSONAL DE LA COMISION NAC.DE ENERGIA ATOMICA	2.797	1.719	1.392	3.111
MINISTERIO DE AGRICULTURA, GANADERÍA Y PESCA	10.686	8.471	6.748	15.219
AUTORIDADES SUPERIORES DEL PODER EJECUTIVO NACIONAL	17	17	0	17
FUNCIONARIOS FUERA DE NIVEL	19	16	0	16
PERSONAL DEL INSTITUTO NACIONAL DE TECNOLOGIA AGROPECUARIA	7.049	6.513	0	6.513
PERSONAL EMBARCADO DEL INIDEP	29	49	0	49
PERSONAL DEL SINEP	1.130	802	2.873	3.675
PERSONAL DEL SENASA	2.437	1.068	3.875	4.943
PERSONAL DEL SERVICIO EXTERIOR	5	6	0	6
MINISTERIO DE TURISMO Y DEPORTES	270	295	591	886
AUTORIDADES SUPERIORES DEL PODER EJECUTIVO NACIONAL	9	9	0	9
FUNCIONARIOS FUERA DE NIVEL	1	2	0	2
PERSONAL DEL INPROTUR	30	41	0	41
PERSONAL DEL SINEP	229	243	591	834
PERSONAL DEL SERVICIO EXTERIOR	1	0	0	0
MINISTERIO DE TRANSPORTE	2.637	2.220	2.225	4.445
AUTORIDADES SUPERIORES DEL PODER EJECUTIVO NACIONAL	23	14	0	14
FUNCIONARIOS FUERA DE NIVEL	12	8	0	8
PERSONAL DE LA ADMINISTRACIÓN NACIONAL DE LA AVIACION CIVIL	1.848	1.587	155	1.742
PERSONAL DE LA COMISION NACIONAL DE REGULACION DEL TRANSPORTE	75	69	887	956
PERSONAL DEL ORGANO REGULADOR DEL SISTEMA NACIONAL DE AEROPUERTOS	74	75	183	258
PERSONAL EMBARCADO DE CONS.PORTUARIAS Y VIAS NAVEGABLES	169	171	0	171
PERSONAL DEL SINEP	436	296	1.000	1.296
MINISTERIO DE OBRAS PÚBLICAS	1.419	1.179	5.024	6.203
AUTORIDADES SUPERIORES DEL PODER EJECUTIVO NACIONAL	9	19	0	19
FUNCIONARIOS FUERA DE NIVEL	10	4	0	4
PERSONAL DE LA DIRECCION NACIONAL DE VIALIDAD	1.049	848	4.117	4.965
PERSONAL DEL ENOHS	25	21	172	193
PERSONAL DEL ORGANISMO REGIONAL DE PRESAS COMAHUE	5	4	65	69

CUADRO 6. PODER EJECUTIVO NACIONAL: CARGOS FINANCIADOS Y OCUPACIÓN POR MODALIDAD DE EMPLEO, JURISDICCION Y ESCALAFÓN
OCTUBRE 2020

JURISDICCION / ESCALAFÓN	CARGOS FINANCIADOS DA 12/2019	OCUPACIÓN		
		OCUPACION PERMANENTE Y TRANSITORIA	PERSONAL CONTRATADO DTO. 1421/02	TOTAL
TOTAL PODER EJECUTIVO NACIONAL	305.191	282.113	61.804	343.917
PERSONAL DEL ÓRGANO DE CONTROL DE CONCESIONES VIALES (OCCOVI)	4	5	289	294
PERSONAL DEL SINEP	317	278	381	659
MINISTERIO DE DESARROLLO TERRITORIAL Y HÁBITAT	0	95	320	415
AUTORIDADES SUPERIORES DEL PODER EJECUTIVO NACIONAL	0	9	0	9
FUNCIONARIOS FUERA DE NIVEL	0	1	0	1
PERSONAL DEL SINEP	0	85	320	405
MINISTERIO DE EDUCACIÓN	1.669	1.079	712	1.791
AUTORIDADES SUPERIORES DEL PODER EJECUTIVO NACIONAL	20	19	0	19
FUNCIONARIOS FUERA DE NIVEL	6	8	0	8
PERSONAL DE TALLERES GRAFICOS	28	23	0	23
PERSONAL NO DOCENTE DE UNIV. NAC. - F. M. LILLO	151	142	67	209
PERSONAL DEL SINEP	1.370	801	645	1.446
PERSONAL DEL SERVICIO EXTERIOR	2	2	0	2
PERSONAL DOCENTE	92	76	0	76
OTROS REGIMENES	0	8	0	8
MINISTERIO DE CIENCIA, TECNOLOGÍA E INNOVACIÓN	14.780	14.143	1.437	15.580
AUTORIDADES SUPERIORES DEL PODER EJECUTIVO NACIONAL	17	14	0	14
FUNCIONARIOS FUERA DE NIVEL	5	5	0	5
PERSONAL DEL SINEP	653	567	1.365	1.932
PERSONAL DE LA COMISION NAC. DE ACTIV. ESPACIALES	186	211	30	241
PERSONAL DEL CONSEJO NAC. DE INV. CIENTIFICAS Y TECNICAS	13.919	13.346	42	13.388
MINISTERIO DE CULTURA	1.368	1.202	2.550	3.752
AUTORIDADES SUPERIORES DEL PODER EJECUTIVO NACIONAL	25	10	0	10
FUNCIONARIOS FUERA DE NIVEL	44	42	0	42
PERSONAL DE ORQUESTAS, COROS Y BALLET NACIONALES	418	325	168	493
PERSONAL DEL SINEP	878	819	2.382	3.201
PERSONAL DEL SERVICIO EXTERIOR	1	0	0	0
PERSONAL DOCENTE	2	6	0	6
MINISTERIO DE TRABAJO, EMPLEO Y SEGURIDAD SOCIAL	15.541	14.471	2.778	17.249
AUTORIDADES SUPERIORES DEL PODER EJECUTIVO NACIONAL	9	12	0	12
FUNCIONARIOS FUERA DE NIVEL	7	1	0	1
PERSONAL CONVENCIONADO - ANSES	13.404	12.356	1.089	13.445
PERSONAL SUPERIOR Y GERENCIAL - ANSES	92	65	0	65
PERSONAL DE LA SUPERINTENDENCIA DE RIESGOS DEL TRABAJO	327	379	27	406

CUADRO 6. PODER EJECUTIVO NACIONAL: CARGOS FINANCIADOS Y OCUPACIÓN POR MODALIDAD DE EMPLEO, JURISDICCION Y ESCALAFÓN
OCTUBRE 2020

JURISDICCION / ESCALAFÓN	CARGOS FINANCIADOS DA 12/2019	OCUPACIÓN		
		OCUPACION PERMANENTE Y TRANSITORIA	PERSONAL CONTRATADO DTO. 1421/02	TOTAL
TOTAL PODER EJECUTIVO NACIONAL	305.191	282.113	61.804	343.917
PERSONAL DEL SINEP	1.702	1.658	1.662	3.320
MINISTERIO DE SALUD	7.433	5.179	10.422	15.601
AUTORIDADES SUPERIORES DEL PODER EJECUTIVO NACIONAL	25	19	0	19
FUNCIONARIOS FUERA DE NIVEL	48	21	0	21
PERSONAL PROFESIONAL DE LOS ESTABLECIMIENTOS HOSPITALARIOS Y ASISTENCIALES	1.030	735	2.938	3.673
PROFESIONALES RESIDENTES NACIONALES	3.067	2.267	0	2.267
PERSONAL DEL SINEP	3.263	2.137	7.484	9.621
MINISTERIO DE AMBIENTE Y DESARROLLO SOSTENIBLE	1.821	1.501	1.016	2.517
AUTORIDADES SUPERIORES DEL PODER EJECUTIVO NACIONAL	14	13	0	13
FUNCIONARIOS FUERA DE NIVEL	3	1	0	1
PERSONAL DE GUARDAPARQUES	1.068	555	0	555
PERSONAL DEL SINEP	736	581	1.016	1.597
CUERPO DE GUARDAPARQUES BRIGADISTAS APN	0	351	0	351
MINISTERIO DE DESARROLLO SOCIAL	2.327	1.515	5.415	6.930
AUTORIDADES SUPERIORES DEL PODER EJECUTIVO NACIONAL	16	17	0	17
FUNCIONARIOS FUERA DE NIVEL	23	0	0	0
PERSONAL DEL MINISTERIO DE SALUD Y ACCION SOCIAL	1	0	0	0
PERSONAL DEL SINEP	2.287	1.498	5.415	6.913
MINISTERIO DE LAS MUJERES, GÉNEROS Y DIVERSIDAD	39	82	443	525
AUTORIDADES SUPERIORES DEL PODER EJECUTIVO NACIONAL	2	10	0	10
PERSONAL DEL SINEP	37	72	443	515

CUADRO 7. PODER EJECUTIVO NACIONAL: CARGOS FINANCIADOS Y OCUPACIÓN POR MODALIDAD DE EMPLEO, JURISDICCION Y GÉNERO
OCTUBRE 2020

JURISDICCION / GÉNERO	CARGOS FINANCIADOS DA 12/2019	OCUPACIÓN		
		OCUPACION PERMANENTE Y TRANSITORIA	PERSONAL CONTRATADO DTO. 1421/02	TOTAL
TOTAL PODER EJECUTIVO NACIONAL	305.191	282.113	61.804	343.917
TOTAL FEMENINO	s/d	86.576	31.141	117.717
TOTAL MASCULINO	s/d	195.537	30.663	226.200
PRESIDENCIA DE LA NACIÓN	1.976	1.601	2.135	3.736
FEMENINO	s/d	745	1.187	1.932
MASCULINO	s/d	856	948	1.804
JEFATURA DE GABINETE DE MINISTROS	1.539	1.250	3.787	5.037
FEMENINO	s/d	561	1.916	2.477
MASCULINO	s/d	689	1.871	2.560
MINISTERIO DEL INTERIOR	3.399	2.810	4.948	7.758
FEMENINO	s/d	1.468	2.485	3.953
MASCULINO	s/d	1.342	2.463	3.805
MINISTERIO DE RELACIONES EXTERIORES, COMERCIO INTERNACIONAL Y CULTO	2.297	1.901	684	2.585
FEMENINO	s/d	778	358	1.136
MASCULINO	s/d	1.123	326	1.449
MINISTERIO DE JUSTICIA Y DERECHOS HUMANOS	20.070	17.504	543	18.047
FEMENINO	s/d	6.062	364	6.426
MASCULINO	s/d	11.442	179	11.621
MINISTERIO DE SEGURIDAD	102.006	97.315	759	98.074
FEMENINO	s/d	23.748	364	24.112
MASCULINO	s/d	73.567	395	73.962
MINISTERIO DE DEFENSA	105.824	103.158	1.481	104.639
FEMENINO	s/d	25.444	794	26.238
MASCULINO	s/d	77.714	687	78.401
MINISTERIO DE ECONOMÍA	2.493	1.746	2.928	4.674
FEMENINO	s/d	910	1.555	2.465
MASCULINO	s/d	836	1.373	2.209
MINISTERIO DE DESARROLLO PRODUCTIVO	5.597	3.396	4.858	8.254
FEMENINO	s/d	1.310	2.297	3.607
MASCULINO	s/d	2.086	2.561	4.647
MINISTERIO DE AGRICULTURA, GANADERÍA Y PESCA	10.686	8.471	6.748	15.219
FEMENINO	s/d	3.200	2.871	6.071
MASCULINO	s/d	5.271	3.877	9.148
MINISTERIO DE TURISMO Y DEPORTES	270	295	591	886
FEMENINO	s/d	147	249	396
MASCULINO	s/d	148	342	490
MINISTERIO DE TRANSPORTE	2.637	2.220	2.225	4.445
FEMENINO	s/d	613	816	1.429
MASCULINO	s/d	1.607	1.409	3.016
MINISTERIO DE OBRAS PÚBLICAS	1.419	1.179	5.024	6.203
FEMENINO	s/d	382	1.387	1.769

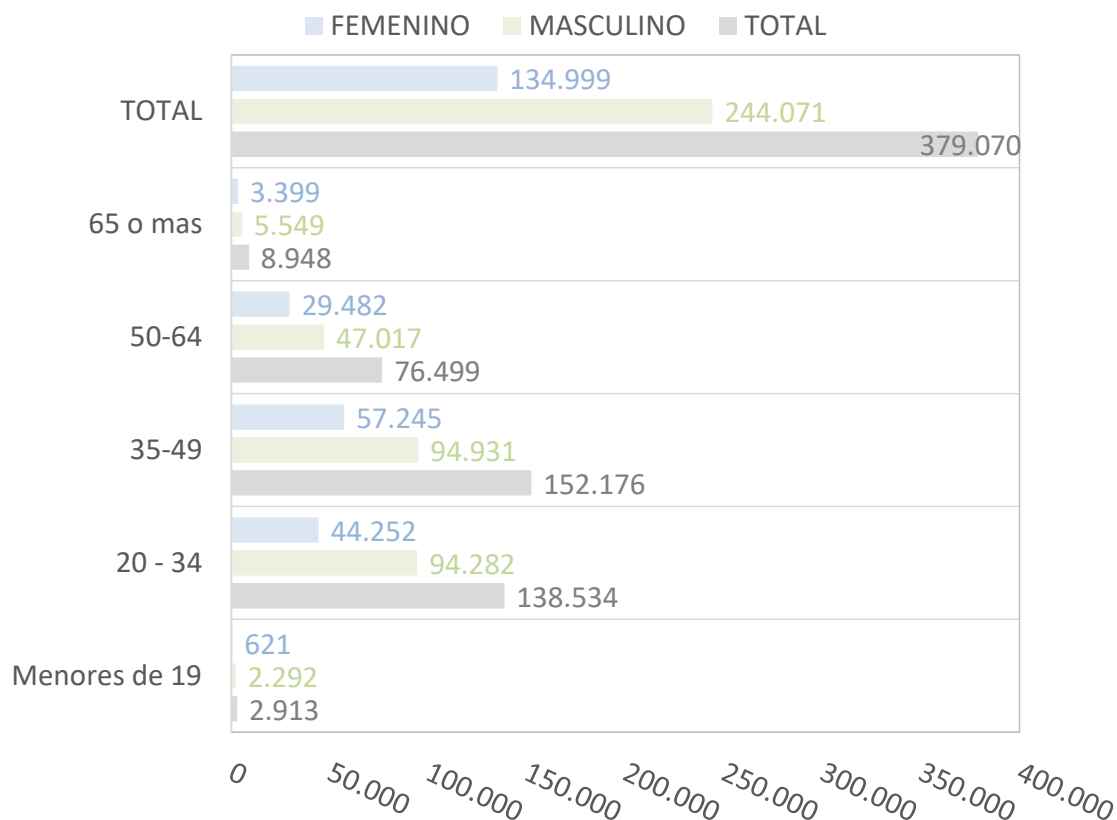
CUADRO 7. PODER EJECUTIVO NACIONAL: CARGOS FINANCIADOS Y OCUPACIÓN POR MODALIDAD DE EMPLEO, JURISDICCION Y GÉNERO
OCTUBRE 2020

JURISDICCION / GÉNERO	CARGOS FINANCIADOS DA 12/2019	OCUPACIÓN		
		OCUPACION PERMANENTE Y TRANSITORIA	PERSONAL CONTRATADO DTO. 1421/02	TOTAL
TOTAL PODER EJECUTIVO NACIONAL	305.191	282.113	61.804	343.917
TOTAL FEMENINO	s/d	86.576	31.141	117.717
TOTAL MASCULINO	s/d	195.537	30.663	226.200
MASCULINO	s/d	797	3.637	4.434
MINISTERIO DE DESARROLLO TERRITORIAL Y HÁBITAT	0	95	320	415
FEMENINO	s/d	44	181	225
MASCULINO	s/d	51	139	190
MINISTERIO DE EDUCACIÓN	1.669	1.079	712	1.791
FEMENINO	s/d	619	389	1.008
MASCULINO	s/d	460	323	783
MINISTERIO DE CIENCIA, TECNOLOGÍA E INNOVACIÓN	14.780	14.143	1.437	15.580
FEMENINO	s/d	7.254	684	7.938
MASCULINO	s/d	6.889	753	7.642
MINISTERIO DE CULTURA	1.368	1.202	2.550	3.752
FEMENINO	s/d	637	1.366	2.003
MASCULINO	s/d	565	1.184	1.749
MINISTERIO DE TRABAJO, EMPLEO Y SEGURIDAD SOCIAL	15.541	14.471	2.778	17.249
FEMENINO	s/d	7.940	1.436	9.376
MASCULINO	s/d	6.531	1.342	7.873
MINISTERIO DE SALUD	7.433	5.179	10.422	15.601
FEMENINO	s/d	3.351	6.186	9.537
MASCULINO	s/d	1.828	4.236	6.064
MINISTERIO DE AMBIENTE Y DESARROLLO SOSTENIBLE	1.821	1.501	1.016	2.517
FEMENINO	s/d	393	546	939
MASCULINO	s/d	1.108	470	1.578
MINISTERIO DE DESARROLLO SOCIAL	2.327	1.515	5.415	6.930
FEMENINO	s/d	904	3.314	4.218
MASCULINO	s/d	611	2.101	2.712
MINISTERIO DE LAS MUJERES, GÉNEROS Y DIVERSIDAD	39	82	443	525
FEMENINO	s/d	66	396	462
MASCULINO	s/d	16	47	63

CUADRO 8. PODER EJECUTIVO NACIONAL Y OTROS ENTES DEL SECTOR PUBLICO NO FINANCIERO, Y SINEP (DECRETO N°2098/08): DISTRIBUCIÓN DE LA OCUPACIÓN POR GRUPOS DE EDAD Y GÉNERO
OCTUBRE 2020

GRUPOS DE EDAD	PODER EJECUTIVO NACIONAL Y OTROS ENTES DEL SPNNF			SINEP (DECRETO N°2098/08): PLANTA PERMANENTE Y TRANSITORIA, Y PERSONAL CONTRATADO		
	MASCULINO	FEMENINO	TOTAL	MASCULINO	FEMENINO	TOTAL
Menores de 19	2.292	621	2.913	21	21	42
20 - 34	94.282	44.252	138.534	6.303	6.952	13.255
35-49	94.931	57.245	152.176	13.661	16.770	30.431
50-64	47.017	29.482	76.499	8.335	8.769	17.104
65 o mas	5.549	3.399	8.948	1.469	1.227	2.696
TOTAL	244.071	134.999	379.070	29.789	33.739	63.528

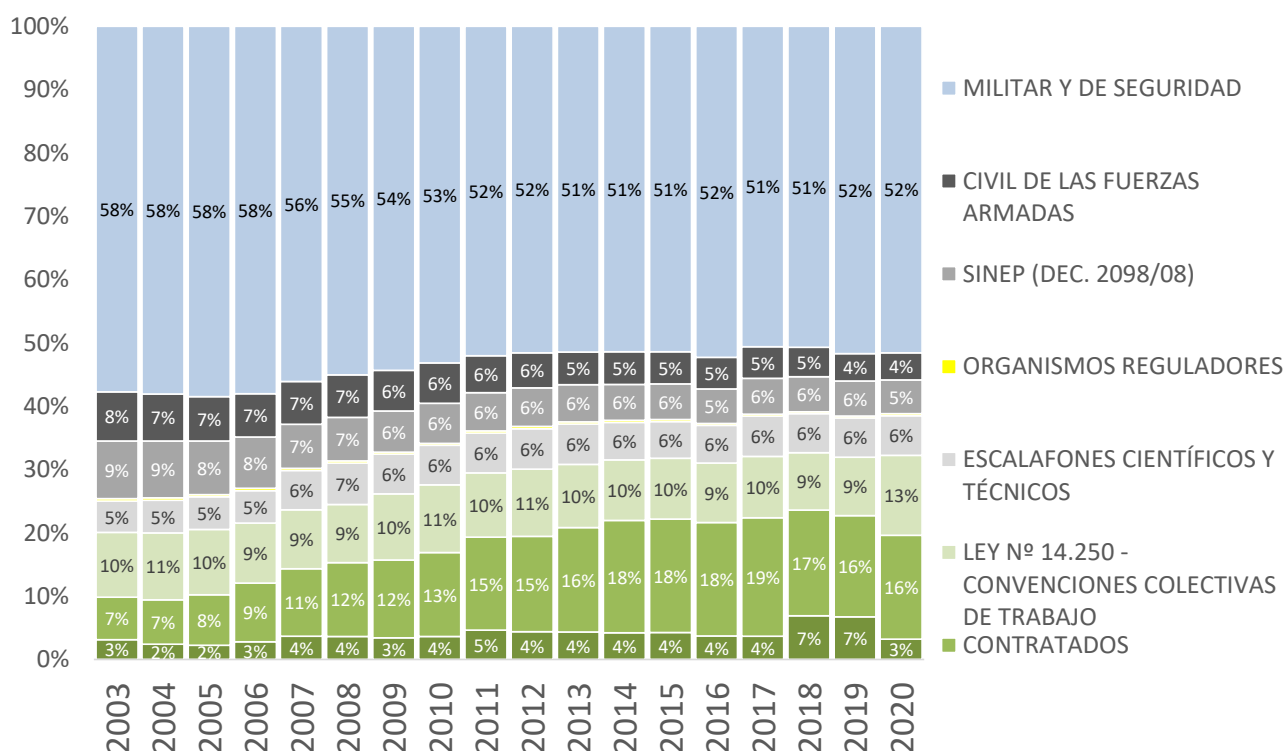
PODER EJECUTIVO NACIONAL Y OTROS ENTES DEL SPNNF: OCUPADOS POR GRUPO DE EDAD Y GÉNERO



CUADRO 9. PODER EJECUTIVO NACIONAL Y OTROS ENTES DEL SECTOR PUBLICO NO FINANCIERO: OCUPACIÓN POR AGRUPAMIENTOS ESCALAFONARIOS DE NATURALEZA HOMOGÉNEA Y MODALIDAD DE EMPLEO
OCTUBRE 2020

AGRUPAMIENTO ESCALAFONARIO	OCUPACIÓN		
	TOTAL	PERMANENTE Y TRANSITORIA	CONTRATADOS
ORGANISMOS REGULADORES	4.864	1.190	3.674
LEY Nº 14.250 - CONVENCIONES COLECTIVAS DE TRABAJO	53.381	47.821	5.560
ORGANISMOS DE CIENCIA Y TECNOLOGIA	29.063	23.724	5.339
SINEP - DECRETO Nº 2098/08	63.528	20.264	43.264
MILITAR Y DE SEGURIDAD	195.587	195.526	61
CIVIL DE LAS FUERZAS ARMADAS	16.628	16.156	472
RESTO DE ESCALAFONES	16.019	12.185	3.834
TOTAL	379.070	316.866	62.204

PODER EJECUTIVO NACIONAL Y OTROS ENTES DEL SPNNF: DISTRIBUCIÓN DE LA OCUPACIÓN
POR AGRUPAMIENTOS ESCALAFONARIOS DE NATURALEZA HOMOGÉNEA
MES DE OCTUBRE



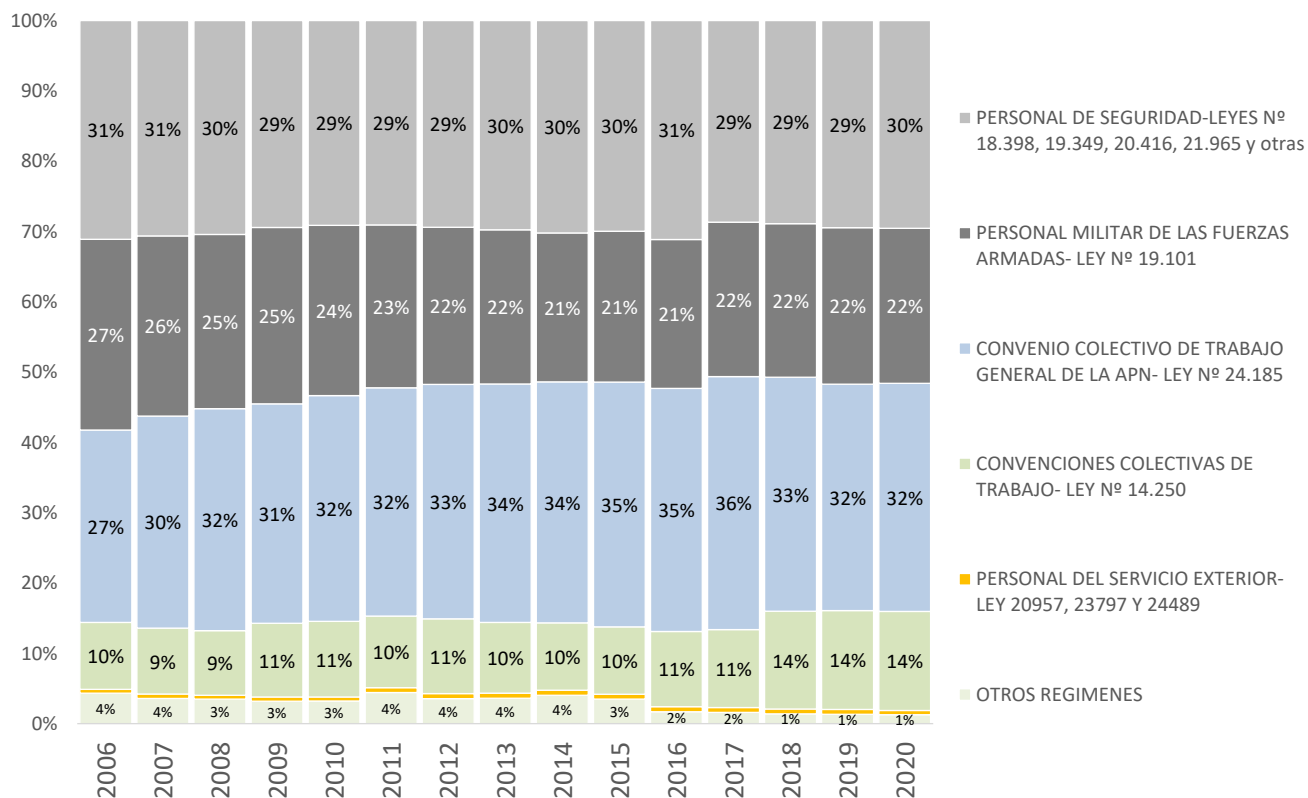
CUADRO 10. PODER EJECUTIVO NACIONAL Y OTROS ENTES DEL SECTOR PÚBLICO NO FINANCIERO: OCUPACIÓN POR RÉGIMEN JURÍDICO Y MODALIDAD DE EMPLEO

OCTUBRE 2020

RÉGIMEN JURÍDICO	OCUPACIÓN		
	TOTAL	PERMANENTE Y TRANSITORIA	CONTRATADOS
LEY N° 24.185 - DECRETO N° 214/06: CONVENIO COLECTIVO DE TRABAJO GENERAL DE LA APN	122.973	66.759	56.214
LEY N° 14.250 - CONVENCIONES COLECTIVAS DE TRABAJO	53.381	47.821	5.560
LEY N° 19.101 - PERSONAL MILITAR DE LAS FUERZAS ARMADAS	83.604	83.604	0
LEYES N° 18.398, 19.349, 20.416, 21.965 y otras - PERSONAL DE SEGURIDAD	111.983	111.922	61
LEYES N° 20.957, 23.797 Y 24.489 - PERSONAL DEL SERVICIO EXTERIOR	1.069	1.069	0
LEY N° 22.127 - SISTEMA NACIONAL DE RESIDENCIAS MEDICAS	2.267	2.267	0
OTROS MARCOS LEGALES DEL PERSONAL CONTRATADO	302	0	302
OTROS REGIMENES	3.491	3.424	67
TOTAL	379.070	316.866	62.204

PODER EJECUTIVO NACIONAL Y OTROS ENTES DEL SPNNF: DISTRIBUCIÓN DE LA OCUPACIÓN POR RÉGIMEN JURÍDICO

MES DE OCTUBRE



CUADRO 11. PODER EJECUTIVO NACIONAL, PODER JUDICIAL DE LA NACIÓN Y OTROS ENTES DEL SECTOR PUBLICO NO FINANCIERO: OCUPACIÓN POR ESCALAFÓN Y MODALIDAD DE EMPLEO
OCTUBRE 2020

ESCALAFÓN	OCUPACIÓN			
	TOTAL	PLANTA PERMANENTE Y TRANSITORIA	PERSONAL EN EL EXTERIOR	PERSONAL CONTRATADO
TOTAL	405.158	342.016	938	62.204
PERSONAL MILITAR DE LAS FUERZAS ARMADAS	83.604	83.371	233	0
PERSONAL DEL SINEP	63.528	20.142	122	43.264
PERSONAL DE SEGURIDAD Y DEFENSA DE LA GENDARMERIA NACIONAL	37.162	37.162	0	0
PERSONAL DE SEGURIDAD Y DEFENSA DE LA POLICIA FEDERAL ARGENTINA	31.050	31.050	0	0
PERSONAL DEL PODER JUDICIAL	26.088	26.088	0	0
PERSONAL DE SEGURIDAD Y DEFENSA DE LA PREFECTURA NAVAL ARGENTINA	22.272	22.272	0	0
PERSONAL CIVIL DE LAS FUERZAS ARMADAS Y DE SEGURIDAD	16.628	16.123	33	472
PERSONAL DE SEG.Y DEFENSA DEL SERV.PENITENCIARIO FEDERAL	15.862	15.862	0	0
PERSONAL DE LA DIRECCION GENERAL IMPOSITIVA	15.832	15.710	0	122
PERSONAL CONVENCIONADO - ANSES	13.445	12.356	0	1.089
PERSONAL DEL CONSEJO NAC. DE INV. CIENTIFICAS Y TECNICAS	13.403	13.361	0	42
PERSONAL DEL PAMI	13.031	13.031	0	0
PERSONAL DEL INSTITUTO NACIONAL DE TECNOLOGIA AGROPECUARIA	6.513	6.513	0	0
PERSONAL DE LA ADMINISTRACION NACIONAL DE ADUANAS	5.706	5.646	0	60
PERSONAL DE LA DIRECCION NACIONAL DE VIALIDAD	4.965	848	0	4.117
PERSONAL DEL SENASA	4.943	1.068	0	3.875
PERSONAL DE LA POLICIA DE SEGURIDAD AEROPORTUARIA	4.344	4.344	0	0
PERSONAL PROFESIONAL DE LOS ESTABLECIMIENTOS HOSPITALARIOS Y ASISTENCIALES	3.673	735	0	2.938
PERSONAL DE LA COMISION NAC.DE ENERGIA ATOMICA	3.111	1.719	0	1.392
PROFESIONALES RESIDENTES NACIONALES	2.267	2.267	0	0
PERSONAL DOCENTE CIVIL DE LAS FUERZAS ARMADAS Y DE SEGURIDAD	2.013	2.013	0	0
PERSONAL DE LA ADMINISTRACIÓN NACIONAL DE LA AVIACION CIVIL	1.742	1.586	1	155
PERSONAL DE LA COM. NAC. DE COMUNICACIONES	1.467	97	0	1.370
PERSONAL DEL SERVICIO EXTERIOR	1.069	520	549	0
PERSONAL DOCENTE	961	961	0	0
PERSONAL DE LA COMISION NACIONAL DE REGULACION DEL TRANSPORTE	956	69	0	887
PERSONAL DE GUARDAPARQUES	906	906	0	0
PERSONAL CIVIL DE LA POLICÍA DE SEGURIDAD AEROPORTUARIA	765	704	0	61
PERSONAL DEL INSTITUTO NACIONAL DE CINE Y ARTES AUDIOVISUALES	527	322	0	205
PERSONAL DEL ENTE NACIONAL REGULADOR DEL GAS	507	323	0	184
PERSONAL DE LA SIGEN	505	334	0	171
PERSONAL DE ORQUESTAS, COROS Y BALLET NACIONALES	493	325	0	168
PERSONAL DEL INSTITUTO NACIONAL DE TECNOLOGIA INDUSTRIAL	432	432	0	0
AUTORIDADES SUPERIORES DEL PODER EJECUTIVO NACIONAL	422	422	0	0
PERSONAL DEL INSTITUTO NAC. DE LA PROPIEDAD INDUSTRIAL	421	167	0	254

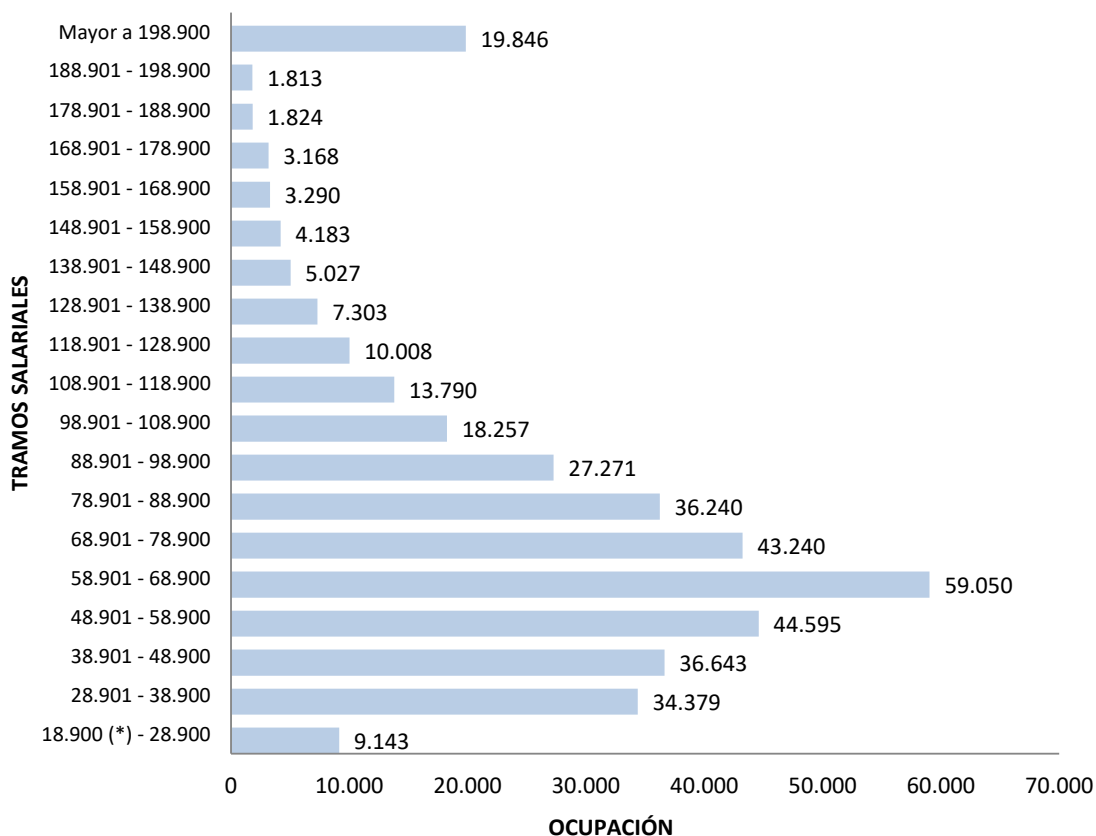
CUADRO 11. PODER EJECUTIVO NACIONAL, PODER JUDICIAL DE LA NACIÓN Y OTROS ENTES DEL SECTOR PUBLICO NO FINANCIERO: OCUPACIÓN POR ESCALAFÓN Y MODALIDAD DE EMPLEO
OCTUBRE 2020

ESCALAFÓN	OCUPACIÓN			
	TOTAL	PLANTA PERMANENTE Y TRANSITORIA	PERSONAL EN EL EXTERIOR	PERSONAL CONTRATADO
TOTAL	405.158	342.016	938	62.204
PERSONAL DE LA SUPERINTENDENCIA DE RIESGOS DEL TRABAJO	406	379	0	27
PERSONAL DEL ENTE NACIONAL REGULADOR DE LA ELECTRICIDAD	397	73	0	324
PERSONAL CIENTIFICO DE LAS FUERZAS ARMADAS	359	359	0	0
PERSONAL DE LA AUTORIDAD REGULATORIA NUCLEAR	355	165	0	190
PERSONAL DE LA POLICIA DE ESTABLECIMIENTOS NAVALES	307	307	0	0
PERSONAL DEL ÓRGANO DE CONTROL DE CONCESIONES VIALES (OCCOVI)	294	5	0	289
FUNCIONARIOS FUERA DE NIVEL	263	263	0	0
PERSONAL DEL ORGANO REGULADOR DEL SISTEMA NACIONAL DE AEROPUERTOS	258	75	0	183
PERSONAL DE LA COMISION NAC. DE ACTIV. ESPACIALES	241	211	0	30
OTROS REGIMENES	229	229	0	0
PERSONAL NO DOCENTE DE UNIV. NAC. - F. M. LILLO	209	142	0	67
PERSONAL DE LA UIF	202	202	0	0
PERSONAL DEL ENOHA	193	21	0	172
PERSONAL EMBARCADO DE CONS.PORTUARIAS Y VIAS NAVEGABLES	171	171	0	0
PERSONAL DEL ONABE	98	98	0	0
PERSONAL TEMPORARIO DE LAS FF. AA.	74	74	0	0
PERSONAL DEL ORGANISMO REGIONAL DE PRESAS COMAHUE	69	4	0	65
PERSONAL DE ADMINISTRADORES GUBERNAMENTALES	65	65	0	0
PERSONAL SUPERIOR Y GERENCIAL - ANSES	65	65	0	0
PERSONAL DE LA DIRECCION NACIONAL DEL ANTARTICO	61	61	0	0
PERSONAL EMBARCADO DEL INIDEP	49	49	0	0
PERSONAL CONTRATADO SERV. TRANSPORTES NAVALES	47	47	0	0
PERSONAL DE LA COM. NAC. DE COMERCIO EXTERIOR	43	25	0	18
PERSONAL DEL INPROTUR	41	41	0	0
PERSONAL DE TALLERES GRAFICOS	23	23	0	0
OTRAS FORMAS DE CONTRATACION	13	0	0	13
PERSONAL DE UESTEE	7	7	0	0

CUADRO 12. PODER EJECUTIVO NACIONAL Y OTROS ENTES DEL SECTOR PUBLICO NO FINANCIERO: OCUPACIÓN POR TRAMOS SALARIALES

OCTUBRE 2020

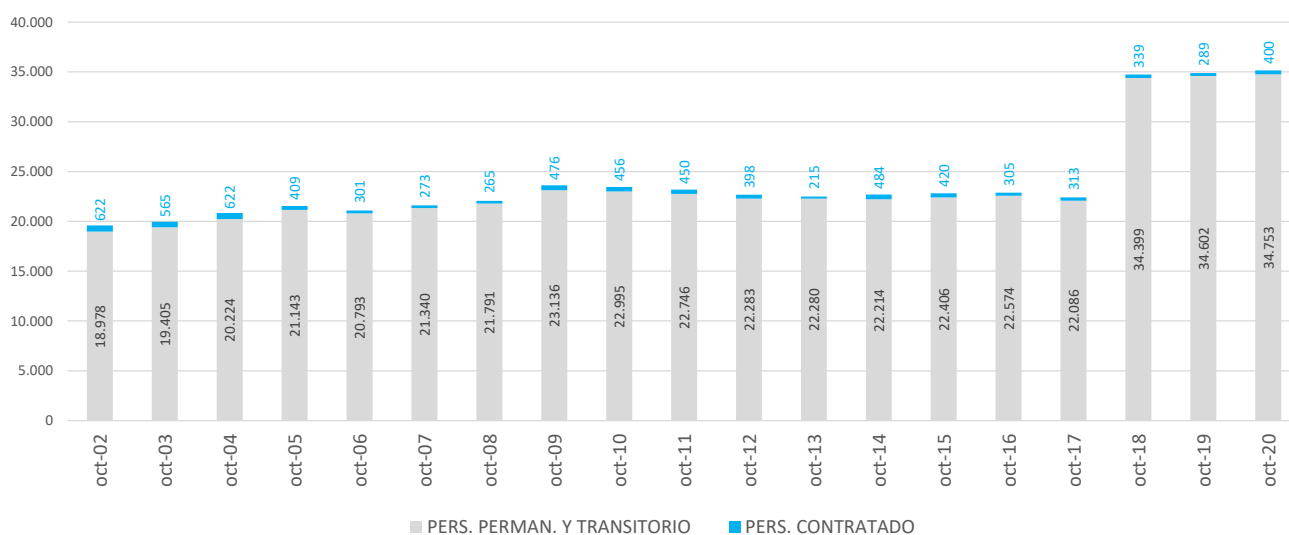
Tramos salariales	Cargos Ocupados		
	Número	Participación (%)	Acumulado (%)
18.900 (*) - 28.900	9.143	2,4	2,4
28.901 - 38.900	34.379	9,1	11,5
38.901 - 48.900	36.643	9,7	21,1
48.901 - 58.900	44.595	11,8	32,9
58.901 - 68.900	59.050	15,6	48,5
68.901 - 78.900	43.240	11,4	59,9
78.901 - 88.900	36.240	9,6	69,5
88.901 - 98.900	27.271	7,2	76,7
98.901 - 108.900	18.257	4,8	81,5
108.901 - 118.900	13.790	3,6	85,1
118.901 - 128.900	10.008	2,6	87,7
128.901 - 138.900	7.303	1,9	89,7
138.901 - 148.900	5.027	1,3	91,0
148.901 - 158.900	4.183	1,1	92,1
158.901 - 168.900	3.290	0,9	93,0
168.901 - 178.900	3.168	0,8	93,8
178.901 - 188.900	1.824	0,5	94,3
188.901 - 198.900	1.813	0,5	94,8
Mayor a 198.900	19.846	5,2	100,0
TOTAL	379.070	100,0	



CUADRO 13. OTROS ENTES DEL SECTOR PUBLICO NACIONAL NO FINANCIERO: OCUPACIÓN POR INSTITUCIÓN Y MODALIDAD DE EMPLEO
OCTUBRE 2020

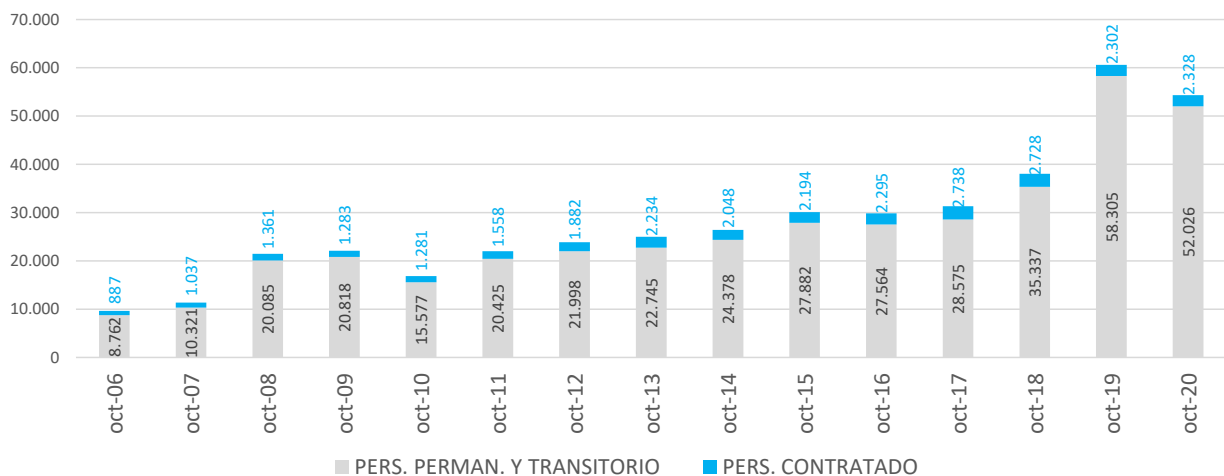
INSTITUCIÓN	OCUPACIÓN		
	TOTAL	PERMANENTE Y TRANSITORIA	CONTRATADOS
TOTAL	35.153	34.753	400
ADMINISTRACION FEDERAL DE INGRESOS PUBLICOS - AFIP	21.562	21.380	182
INSTITUTO NACIONAL DE CINE Y ARTES AUDIOVISUALES - INCAA	543	325	218
UNIDAD ESPECIAL SISTEMA DE TRANSMISIÓN DE ENERGÍA ELÉCTRICA - UESTEE	7	7	0
INSTITUTO NACIONAL DE SERVICIOS SOCIALES PARA JUBILADOS Y PENSIONADOS - PAMI	13.031	13.031	0
COMISIÓN NACIONAL ANTIDOPAJE - CNAD	10	10	0

EVOLUCIÓN DE LA OCUPACIÓN POR MODALIDAD DE EMPLEO



CUADRO 14. EMPRESAS Y SOCIEDADES DEL ESTADO: OCUPACIÓN POR INSTITUCIÓN Y MODALIDAD DE EMPLEO
OCTUBRE 2020

EMPRESAS Y SOCIEDADES DEL ESTADO	OCUPACIÓN		
	TOTAL	PERMANENTE Y TRANSITORIA	CONTRATADOS
TOTAL	54.354	52.026	2.328
Sociedades del Estado	29.577	29.543	34
Radio y Televisión Argentina S.E.	2.097	2.097	0
TELAM S.E.	712	712	0
Administración General de Puertos S.E. - AGP S.E.	488	488	0
Administración de Infraestructuras Ferroviarias S.E. - ADIF S.E.	675	641	34
Operadora Ferroviaria S.E. - SOFSE	21.810	21.810	0
Casa de Moneda S.E.	1.186	1.186	0
Educ.ar S.E.	305	305	0
Empresa Argentina de Navegación Aérea S.E.	2.304	2.304	0
Empresas Interestaduais y del Estado	58	45	13
Construcción de Viviendas para la Armada - COVIARA	58	45	13
Yacimientos Mineros Agua de Dionisio - YMAD	404	404	0
Sociedades Anónimas	24.315	22.034	2.281
Desarrollo de Capital Humano Ferroviario S.A	831	831	0
Correo Oficial de la República Argentina S.A	16.583	16.583	0
Talleres Navales Dársena Norte S.A.C.I. y N. - TANDANOR	376	376	0
Fábrica Argentina de Aviones "Brig. San Martín" S.A. - FADEA	859	859	0
INTERCARGO S.A.	1.668	1.668	0
DIOXITEK S.A.	172	172	0
Vehículo Espacial de Nueva Generación S.A. - VENG	404	404	0
Nucleoelectrica Argentina S.A. - NASA	2.839	558	2.281
Integración Energética Argentina S.A. - IEASA	314	314	0
Servicio de Radio y Televisión de la Universidad Nacional de Córdoba S.A.	235	235	0
Radio Universidad Nacional del Litoral S.A.	34	34	0

EVOLUCIÓN DE LA OCUPACIÓN POR MODALIDAD DE EMPLEO


Notas Metodológicas

OCTUBRE 2020

- Fuente de información: plataforma mínima de información salarial presupuestaria del Sistema Integrado de Recursos Humanos (SIRHU). Normativa: Decreto N° 645/95, Ley N° 11.672 - Complementaria Permanente de Presupuesto (Artículo 85°) y Resolución Conjunta N°26/19.
- Cargo financiado: comprende aquellos cargos previstos en las estructuras organizativas vigentes y/o financiados en la Ley de Presupuesto (Decisión Administrativa N°12/19).
- Cargo ocupado: se refiere a la ocupación permanente o transitoria de los cargos previstos en las estructuras organizativas vigentes y/o financiados en la Ley de Presupuesto, con retribución mensual, normal, habitual, regular y permanente de acuerdo con el nivel salarial establecido en el régimen escalafonario correspondiente.
 - No incluye 329 licencias sin goce de haberes; 257 licencias corresponden al Poder Ejecutivo Nacional (PEN).
 - Planta permanente y transitoria: personal que ingresó por los mecanismos de selección establecidos, a cargos pertenecientes al régimen de carrera cuya financiación se encuentra prevista para cada jurisdicción u organismo descentralizado en la Ley de Presupuesto. Incluye al personal incorporado en las plantas transitorias con designación a término.
 - Personal contratado: personal alcanzado por el Artículo 9° de la Ley N°25.164 - Marco de Regulación del Empleo Nacional y su Decreto de reglamentación N°1421/02 (el régimen de contrataciones de personal por tiempo determinado comprenderá exclusivamente la prestación de servicios de carácter transitorio o estacionales, no incluidos en las funciones propias del régimen de carrera, y que no puedan ser cubiertos por personal de planta permanente) y otras modalidades de contratación. Desde enero 2018, no se incluye en esta clasificación los contratos de prestación de servicios profesionales autónomos que sean necesarios para el desarrollo de tareas, estudios, proyectos o programas especiales establecidos en el Decreto N°1109/17; en este caso, la registración por objeto del gasto se modificó del inciso/partida principal/partida parcial 187 (contratos especiales) a la 341 (estudios, investigaciones y proyectos de factibilidad).
- Tramos salariales (*): se establecen 19 tramos con amplitud de \$10.000 hasta salarios (normales, habituales, regulares y permanentes) de \$198.900 desde donde se agrupan el resto de los ingresos. El primer tramo 'hasta \$28.900' incluye casos con salarios al 50%, residentes médicos, personal docente, docentes civiles de las FF.AA., entre otros; el inicio del intervalo tiene como referencia el SMVM.
- Apertura institucional por jurisdicción, carácter institucional y servicio administrativo financiero (SAF): Decreto N° 7/19 y Decreto N° 50/19.
- Período de referencia trimestral: 1° trimestre (Enero), 2° trimestre (Abril), 3° trimestre (Julio), 4° trimestre (Octubre).
- Universo: las Jurisdicciones y Entidades comprendidas en los incisos a), b) y c) del Artículo 8° de la Ley N° 24.156 - de Administración Financiera y de los Sistemas de Control del Sector Público Nacional.

Administración Pública Nacional (APN):

 - No remiten información el Poder Legislativo Nacional y la Defensoría General de la Nación.
 - El "Poder Judicial de la Nación" se compone por las siguientes instituciones: la Corte Suprema de Justicia de la Nación, el Consejo de la Magistratura y la Procuración General de la Nación. Cabe señalar que la Procuración General de la Nación forma parte de la jurisdicción n° 10 - Ministerio Público.
 - Presidencia de la Nación no incluye Personal de Inteligencia.

Otros Entes del Sector Público Nacional no Financiero (SPNNF):

 - A partir del II trimestre de 2018 se incluye el Instituto Nacional de Servicios para Jubilados y Pensionados.
 - A partir del I trimestre de 2020 (mes de marzo) se incluye la Comisión Nacional Antidopaje.

Empresas y Sociedades del Estado:

 - La Radio y Televisión Argentina (ex Sistema Nacional de Medios Públicos) incluye al Servicio Oficial de Radiodifusión (Decreto N° 1526/2009).
 - A partir de Abril 2019 el Correo Oficial de la República Argentina S.A comienza a informar la plataforma mínima de información salarial presupuestaria del SIRHU.
 - No suministran información: Contenidos Públicos S.E. (151 cargos), Agua y Saneamientos Argentinos S.A. - AYSA (7.716 cargos), Yacimientos Carboníferos de Río Turbio (2.063 cargos), Innovaciones Tecnológicas Agropecuarias S.A. (40), Corredores Viales S.A (681 cargos), Energía Argentina S.A. (497 cargos), AR-SAT (672 cargos), Aerolíneas Argentinas S.A (12.419 cargos). Corresponden a cargos del Presupuesto 2019.
- Agrupamientos escalafonarios homogéneos

Organismos reguladores:

Incluye personal de: Ente Nacional Regulador de la Electricidad, Ente Nacional Regulador del Gas, Autoridad Regulatoria Nuclear, Comisión Nacional de Regulación del Transporte, Superintendencia de Riesgos del Trabajo, Ente Nacional de Comunicaciones, Organismo Regulador de Seguridad de Presas, y Organismo Regulador del Sistema Nacional de Aeropuertos.

Contratados:

El personal alcanzado por el Artículo 9° de la Ley N°25.164 - Marco de Regulación del Empleo Nacional y su Decreto de reglamentación N°1421/02, y otras modalidades.

Ley N° 14.250:

Alcanza al Personal Convencionado (Ley 14250 CCT) de las Jurisdicciones y Entidades en el ámbito del Poder Ejecutivo Nacional. Incluye personal de: Talleres Gráficos, Administración Federal de Ingresos Públicos, Dirección Nacional de Vialidad, Ente Nacional de Obras Hídricas de Saneamiento, ANSES y Servicios de Transportes Navales.

Organismos de ciencia y tecnología:

Incluye personal de los escalafones científicos y técnicos dentro de los organismos tales como: Comisión Nacional de Energía Atómica, CONICET, INTA, INTI, SENASA, entre otros. Comprendidos dentro del CCT Decreto N° 214/2006.

SINEP - Decreto N° 2098/08:

El Sistema Nacional de Empleo Público (SINEP) revisa, adecua y modifica el Sistema Nacional de la Profesión Administrativa (SINAPA) a partir del Decreto N° 2098/2008 con vigencia desde el 1° de Diciembre de 2008.

Militar y de Seguridad:

A partir de ENERO 2017 cerca de 18.000 agentes de seguridad y defensa de la POLICIA FEDERAL son transferidos a la Ciudad Autónoma de Buenos Aires.

Notas Metodológicas

OCTUBRE 2020

Civil de las Fuerzas Armadas:

Personal alcanzado por el Convenio Colectivo Sectorial homologado por el Decreto N° 2539/15.

Resto de escalafones:

Incluye personal de: Agencia Nacional de Administración de Bienes del Estado, Orquestas, Coros y Ballet, Guardaparques, Residencias Médicas, Autoridades Superiores del Poder Ejecutivo, Funcionarios Fuera de Nivel, Administradores Gubernamentales, Servicio Exterior, Sindicatura General de la Nación, Hospital Nacional Dr. Alejandro Posadas, Civiles de la Policía de Seguridad Aeroportuaria, entre otros.

■ Régimen jurídico:

Ley N° 24.185 - Decreto N°214/06: Convenio Colectivo de Trabajo General de la APN

La Ley N° 24.185 establece las disposiciones por las que se regirán las negociaciones colectivas que se celebren entre la Administración Pública Nacional y sus empleados. Por su parte, el Decreto N° 214/06 regula las relaciones laborales del personal alcanzado de la Administración Pública Nacional. Incluye: Comisión Nacional de Actividades Espaciales, Consejo Nacional de Investigaciones Científicas y Técnicas, Cuerpo de Guardaparques Nacionales, Cuerpo de Administradores Gubernamentales, Embarcados de la Dirección Nacional de Construcciones Portuarias y Vías Navegables, Instituto Nacional de Tecnología Agropecuaria, Instituto Nacional de Tecnología Industrial, Orquestas, Coros y Ballets, Profesional de los Establecimientos Hospitalarios y Asistenciales e Institutos de Investigación y Producción dependientes de la Subsecretaría de Políticas de Salud y Ambiente, Sindicatura General de la Nación, Sistema Nacional de Empleo Público (SINEP), Civiles y Docentes Civiles de las Fuerzas Armadas, Investigación y Desarrollo de las Fuerzas Armadas, Comisión Nacional de Valores, Instituto Nacional de la Propiedad Industrial, Comisión Nacional de Regulación del Transporte, Comisión Nacional de Energía Atómica, Autoridad Regulatoria Nuclear, Ente Nacional de Comunicaciones, Ente Nacional Regulador de la Electricidad, Ente Nacional Regulador del Gas, Personal Civil de la Policía de Seguridad Aeroportuaria, Organismo Regulador del Sistema Nacional de Aeropuertos, Superintendencia de Riesgos del Trabajo, Instituto Nacional del Cine y Audiovisuales, Servicio Nacional de Sanidad y Calidad Agroalimentaria, Comisión Nacional de Comercio Exterior, Agencia Nacional de Administración de Bienes del Estado, Hospital Nacional Dr. Alejandro Posadas, entre otros.

Ley N° 14.250 - Convenciones Colectivas de Trabajo

Incluye Personal Superior, Gerencial y Convencionado de ANSES, Dirección General Impositiva, Dirección General de Aduanas, Ente Nacional de Obras Hídricas de Saneamiento, Servicio de Transportes Navales, Dirección Nacional de Vialidad, y Talleres Gráficos. A partir del II trimestre de 2018 se incluye el Instituto Nacional de Servicios para Jubilados y Pensionados en el total de Otros Entes del Sector Público Nacional No Financiero.

Ley N° 19.101 - Personal Militar de las Fuerzas Armadas

Personal militar en actividad, incluye: el personal en situación de retiro (artículo 62), capellanes, aspirantes y cadetes.

Leyes N° 18.398, 19.349, 20.416, 21.965 y otras - Personal de Seguridad

Incluye personal convocado de la Policía Federal y personal de la Policía de Seguridad Aeroportuaria. A partir de ENERO 2017 cerca de 18.000 agentes de seguridad y defensa de la POLICIA FEDERAL son transferidos a la Ciudad Autónoma de Buenos Aires.

Leyes N° 20.957, 23.797 Y 24.489 - Personal del Servicio Exterior

Incluye personal del servicio exterior en el exterior (549 agentes), y personal del servicio exterior en el país (520 agentes).

Ley N° 22.127 - Sistema Nacional de Residencias Médicas

El Sistema de Residencias de la Salud alcanza a 2.267 agentes bajo un régimen de actividad a tiempo completo y con dedicación exclusiva.

Otros marcos legales del personal contratado

Incluye personal contratado del ex-OCCOVI y del INCAA. Desde enero 2018, los contratos bajo el Decreto N°1109/17 pasaron de la partida 187 (contratos especiales) a la 341 (estudios, investigaciones y proyectos de factibilidad).

Otros regímenes

Incluye Autoridades Superiores del Poder Ejecutivo Nacional (Decreto N° 898/94), Funcionarios Fuera de Nivel, Personal Docente, Temporarios de las Fuerzas Armadas, Personal de la Administración Nacional de Aviación Civil, del INPROTUR y Personal No Docente de Universidades Nacionales.