

## **INFORME FINAL UAI-ORSNA N° 12/2024**

**Unidad de Auditoría Interna**

**Organismo Regulador Del Sistema Nacional De Aeropuertos  
(ORSNA)**

**"Formulación Presupuestaria"**

**Octubre 2024**

## Indice

<b>INFORME EJECUTIVO</b> .....	3
<b>INFORME ANALÍTICO</b> .....	4
<b>I. Objeto de Auditoría</b> .....	4
<b>II. Alcance</b> .....	4
<b>III. Marco Normativo</b> .....	5
<b>IV. Aclaraciones Previas</b> .....	6
<b>V. Tareas Realizadas</b> .....	7
<b>VI. Conclusión</b> .....	18

## INFORME EJECUTIVO

➤ **Tipo de Informe:** Gestión.

➤ **Periodo Auditado:**

Ejecución presupuestaria: Ejercicio 2023 y Ejercicio 2024 (1 de enero al 9 de octubre).  
Formulación Presupuestaria: ejercicio 2025.

➤ **Objeto de Auditoría:**

- ✓ Analizar la razonabilidad de la ejecución presupuestaria y de las actividades y alcances de las metas físicas ejecutadas durante el ejercicio 2023 y 2024 (1 de enero al 9 de octubre).
- ✓ Realizar un análisis, respecto de la razonabilidad de los valores incluidos en las partidas presupuestarias establecidas en el anteproyecto de presupuesto correspondiente al período 2025-2027, en comparación con los valores ejecutados en los ejercicios anteriores.
- ✓ Analizar la razonabilidad de las actividades y alcances de las metas físicas establecidas en la Formulación Presupuestaria 2025-2027.
- ✓ Verificar si fueron considerados los aspectos formales, al momento de presentar la Formulación del Presupuesto.

➤ **Conclusión**

Atento al análisis realizado de la Formulación Presupuestaria correspondiente al período 2025-2027, esta Unidad considera que se han cumplido los aspectos formales respecto de su presentación, como así también se ha fundamentado razonablemente la asignación de los recursos que resultan necesarios para hacer frente las funciones del ORSNA.

Asimismo, respecto de la ejecución presupuestaria correspondiente al ejercicio 2023 y al periodo transcurrido del ejercicio 2024 se puede concluir que el Organismo ha procedido a ejecutar su presupuesto de manera razonable.

## INFORME ANALÍTICO

### I. Objeto de Auditoría

- ✓ Analizar la razonabilidad de la ejecución presupuestaria y de las actividades y alcances de las metas físicas ejecutadas durante el ejercicio 2023 y 2024 (1 de enero al 9 de octubre).
- ✓ Realizar un análisis, respecto de la razonabilidad de los valores incluidos en las partidas presupuestarias establecidas en el anteproyecto de presupuesto correspondiente al período 2025-2027, en comparación con los valores ejecutados en los ejercicios anteriores.
- ✓ Analizar la razonabilidad de las actividades y alcances de las metas físicas establecidas en la Formulación Presupuestaria 2025-2027.
- ✓ Verificar si fueron considerados los aspectos formales, al momento de presentar la Formulación del Presupuesto.

### II. Alcance

Las tareas de auditoría se llevaron a cabo de acuerdo a los criterios establecidos en las Normas de Auditoría Interna Gubernamental contenidos en la Resolución N°152/02<sup>1</sup>, Resolución SGN N°172/14<sup>2</sup>, Normas Generales de Control Interno para el Sector Público Nacional y los conceptos y procedimientos estipulados en el Manual de Control Interno Gubernamental de la SIGEN, Resolución SGN N°03/11<sup>3</sup> y, normas particulares.

Asimismo, en lo que respecta a la evaluación de riesgos se tuvo en cuenta la metodología aprobada mediante la Resolución SIGEN N°176/18, la cual prevé la elaboración de una Matriz de Exposición, que muestre los niveles de riesgo asociados a cada proceso a partir de la estimación de la combinación de los niveles de Impacto y Probabilidad, y obtener una visión integral de la situación de los distintos procesos del Organismo.

**Estimación del Impacto:** Como criterio, se asocia el Impacto de cada proceso a su trascendencia o relevancia en el conjunto de actividades llevadas a cabo por la organización.

**Estimación de la Probabilidad:** el criterio utilizado para determinar la probabilidad de los riesgos considera que ésta se verá directamente afectada por la calidad del control interno. Cuanto menor sea la calidad del control interno, mayor será la probabilidad de ocurrencia del riesgo, entendiendo por tal el incumplimiento de los objetivos planteados para el proceso.

<sup>1</sup>Resolución SGN N° 152/02: Normas de Auditoría Interna Gubernamental. BO: 28/10/2002.

<sup>2</sup>Resolución SGN N° 172/14: Normas Generales de Control Interno para el Sector Público Nacional. BO: 04/12/2014.

<sup>3</sup>Resolución SGN N° 03/11: Manual de Control Interno.

La combinación de los Niveles de Probabilidad e Impacto por Proceso, permite confeccionar la Matriz de Exposición, según el siguiente criterio:

Probabilidad	Impacto			
	1	2	3	4
4	M	C	S	S
3	P	M	C	S
2	P	P	M	C
1	P	P	P	M

**Referencias:**

S: Significativo

M: Medio

C: Considerable

P: Poco Significativo

De acuerdo a los criterios expuestos se ha elaborado la siguiente matriz de exposición correspondiente al objeto de auditoria del presente informe, y que ha sido incluido en el Plan Anual de Trabajo (PAT) de la Unidad de Auditoría Interna correspondiente al ORSNA:

Matriz de Exposición

Probabilidad	Impacto			
	1	2	3	4
4				
3				
2				
1		Formulación y Ejecución Presupuestaria		

Esta auditoría integra el PAT de la Unidad de Auditoría Interna correspondiente al ORSNA, aprobado por la Sindicatura General de la Nación (SIGEN), para su ejecución en el año 2024, mediante resolución RESOL-2024-25-APN-SIGEN.

Las tareas de campo referidas al análisis y verificación se llevaron a cabo desde el 10 de septiembre al 10 de octubre del corriente ejercicio.

### III. Marco Normativo

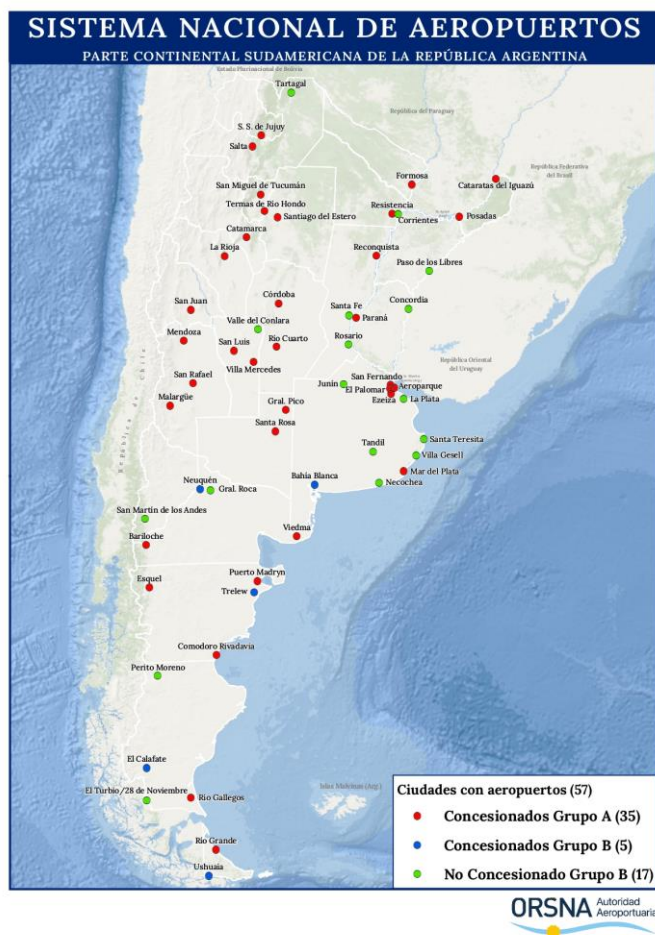
- Decreto N°375/1997: Creación y Funciones del OSNA.
- Decisión Administrativa N°161/19: Aprueba la estructura organizativa de primer nivel operativo y las aperturas inferiores al primer nivel operativo del ORSNA.
- RESOL-2024-186-APN-MEC: Cronograma de Elaboración del Presupuesto Nacional 2025-2027.
- Resolución N°304/2022 de la Secretaría de Hacienda: Modificaciones al Manual de Clasificaciones Presupuestarias para el Sector Público Nacional (2016).

- Disposición DI-2023-128-APN-ONP#MEC: aprueba el Manual para la Formulación Presupuestaria de la Administración Pública Nacional 2024-2026
- Circular ONP Circular N° 2/2024: instrucciones generales para la formulación del Presupuesto 2025-2027.

#### IV. Aclaraciones Previas

El ORSNA es el organismo encargado de regular, controlar y fiscalizar, por sí o en coordinación con otros organismos, los servicios que se prestan en los aeropuertos integrantes del Sistema Nacional de Aeropuertos (SNA), compuesto por 57 aeropuertos, a saber:

- Grupo A (35 aeropuertos); aquellos otorgados en concesión por el Estado Nacional a Aeropuertos Argentina 2000 S.A.
- Grupo B (22 aeropuertos): compuesto por aeropuertos no concesionados y por aeropuertos concesionados por las provincias.



El Organismo fue creado mediante el Decreto N°375/1997, que en su artículo N°14 establece lo siguiente:

- Créase en el ámbito del Poder Ejecutivo Nacional, dentro de la jurisdicción del Ministerio de Economía y Obras y Servicios Públicos – Secretaría de Obras Públicas y Transporte-, el Organismo Regulador del Sistema Nacional de Aeropuertos, el cual deberá llevar a cabo todos los actos que resulten necesarios a fin de cumplir con los siguientes principios y objetivos;

Asimismo, respecto de los fondos con los cuales el ORSNA ejecuta sus funciones, el Decreto mencionado establece lo siguiente:

- **Artículo N°25:** El Organismo Regulador del Sistema Nacional de Aeropuertos tendrá autarquía financiera ajustándose a los lineamientos presupuestarios aprobados por el Honorable Congreso de la Nación.
- **Artículo N°26:** El Organismo Regulador del Sistema Nacional de Aeropuertos confeccionará anualmente su presupuesto, estimando razonablemente los gastos e inversiones correspondientes al próximo ejercicio. Dicho presupuesto será elevado al organismo competente, para su inclusión en el Presupuesto General de Gastos de la Administración Nacional.

El 12 de abril de 2024, mediante Resolución RESOL-2024-186-APN-MEC, del Ministerio de Economía, se fija el cronograma de elaboración del Proyecto de Ley de Presupuesto de la Administración Nacional para el año 2025 y las fechas de formulación del Presupuesto Plurianual 2025-2027.

Por su parte, el 3 de mayo de 2024 mediante Circular N°2/2024 de la Oficina Nacional de Presupuesto se comunica a los Servicios Administrativos Financieros de las jurisdicciones y entidades de la Administración Pública Nacional el inicio del proceso de formulación del Presupuesto Nacional 2025 y del Presupuesto Plurianual 2025-2027.

## V. Tareas Realizadas

Para la realización de la Auditoría se procedió a realizar las siguientes tareas:

- Reconocimiento de los procedimientos y fuentes de información utilizados para la evaluación del anteproyecto de presupuesto presentado por el ORSNA.
- Análisis de la documentación de respaldo<sup>4</sup>.
- Ejecución presupuestaria del ejercicio 2023 y 2024 (1 de enero al 9 de octubre).
- Comprobación matemática de la información contenida en Cuadros, Planillas y Anexos utilizados para elaborar el anteproyecto de presupuesto para el ejercicio 2025, y la ejecución presupuestaria correspondiente al ejercicio 2023 y 2024.
- Entrevistas con personal del área.

<sup>4</sup> Expediente EX-2024-57298852-APN-USG#ORSNA: Presupuesto Preliminar y Anteproyecto de Presupuesto Año 2025-2027.



**a) Ejecución Presupuestaria correspondiente al ejercicio 2023:**

**a.1) Créditos y Ejecución Presupuestaria**

Se ha verificado la evolución del crédito presupuestario correspondiente al ejercicio 2023 y su correspondiente ejecución, de acuerdo al siguiente detalle:

Inciso	Descripción	Presupuesto Inicial	Presupuesto Vigente	Devengado	% Presupuesto Devengado
1 1 7	Personal permanente	624.501.072,00	1.114.800.210,00	1.103.272.506,71	98,97%
1 5 9	Asistencia social al personal	88.809.910,00	132.922.144,00	125.878.666,42	94,70%
1 7 0	Gabinete de autoridades superiores	1.836.412,00	2.898.290,00	2.779.972,15	95,92%
1 8 1	Personal contratado	1.222.830.000,00	2.122.306.648,00	2.114.948.935,89	99,65%
<b>Gastos en personal</b>		<b>1.937.977.394,00</b>	<b>3.372.927.292,00</b>	<b>3.346.880.081,17</b>	<b>99,23%</b>

Inciso	Descripción	Presupuesto Inicial	Presupuesto Vigente	Devengado	% Presupuesto Devengado
2 1 1	Productos alimenticios, agropecuarios y forestales	4.436.000,00	3.436.000,00	789.712,85	22,98%
2 2 9	Textiles y vestuario	550.000,00	550.000,00	0,00	0,00%
2 3 5	Productos de papel, cartón e impresos	2.660.800,00	2.110.800,00	915.263,80	43,36%
2 5 6	Productos químicos, combustibles y lubricantes	1.856.000,00	1.856.000,00	3.571.115,43	192,41%
2 7 9	Productos metálicos	115.200,00	115.200,00	73.568,00	63,86%
2 9 2	Otros bienes de consumo	416.000,00	416.000,00	983.132,25	
<b>Bienes de consumo</b>		<b>10.034.000,00</b>	<b>8.484.000,00</b>	<b>6.332.792,33</b>	<b>74,64%</b>

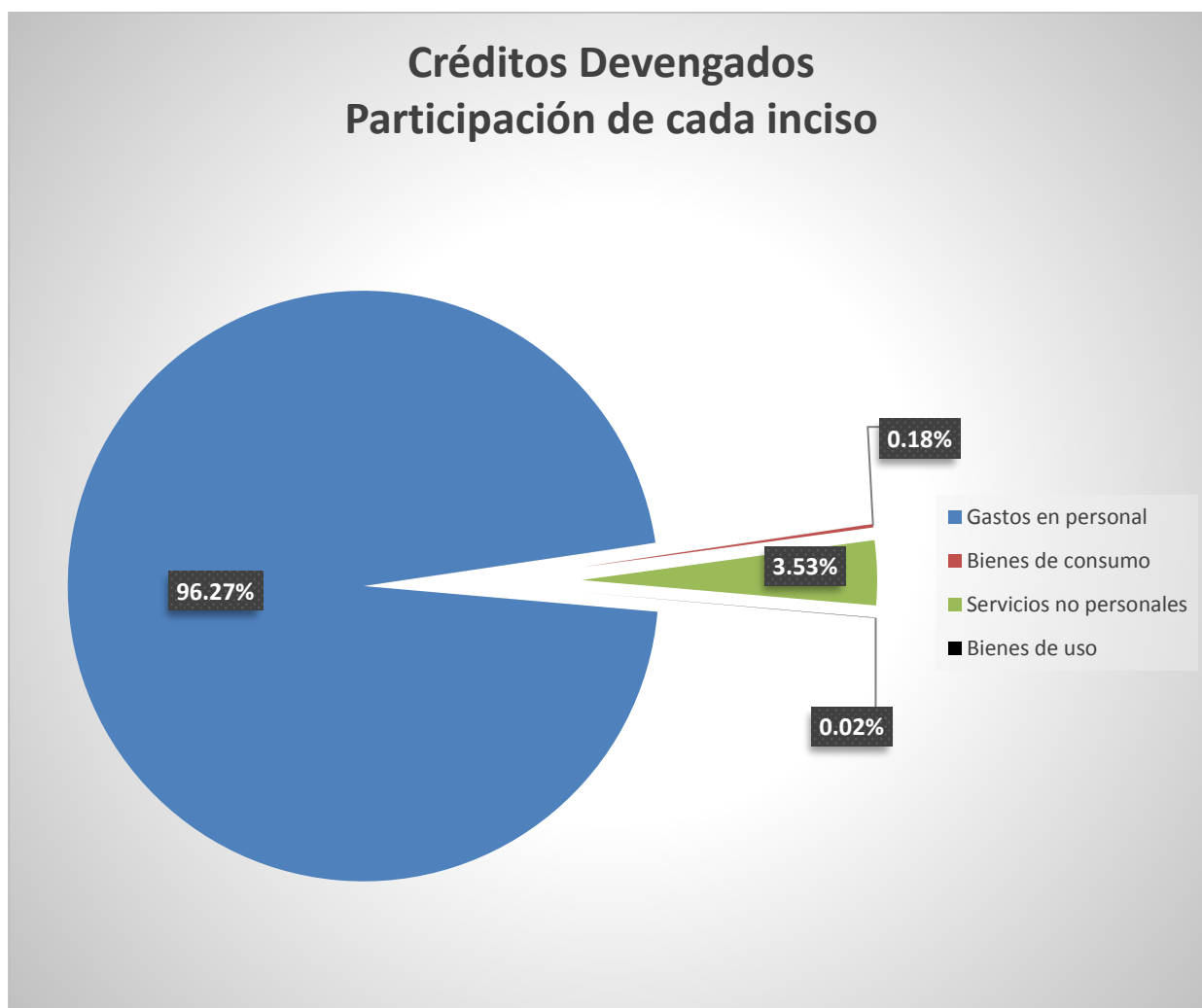
Inciso	Descripción	Presupuesto Inicial	Presupuesto Vigente	Devengado	% Presupuesto Devengado
3 1 9	Servicios básicos	1.487.777,00	1.487.777,00	363.280,10	24,42%
3 2 9	Alquileres y derechos	6.096.912,00	11.926.912,00	7.829.649,40	65,65%
3 3 9	Mantenimiento, reparación y limpieza	1.472.000,00	3.872.000,00	3.507.315,80	90,58%
3 4 9	Servicios técnicos y profesionales	5.086.000,00	1.486.000,00	823.857,60	55,44%
3 5 9	Servicios comerciales y financieros	76.986.188,00	65.406.188,00	56.966.607,45	87,10%
3 7 9	Pasajes y viáticos	24.600.000,00	33.100.000,00	28.581.081,33	86,35%
3 8 6	Impuestos, derechos, tasas y juicios	32.380.323,00	32.380.323,00	24.343.854,59	75,18%
3 9 1	Otros servicios	530.000,00	530.000,00	431.263,73	81,37%
<b>Servicios no personales</b>		<b>148.639.200,00</b>	<b>150.189.200,00</b>	<b>122.846.910,00</b>	<b>81,79%</b>

Inciso	Descripción	Presupuesto Inicial	Presupuesto Vigente	Devengado	% Presupuesto Devengado
4 3 7	Maquinaria y equipo	950.000,00	950.000,00	566.219,18	59,60%
4 5 0	Libros, revistas y otros elementos coleccionables	600.000,00	600.000,00	0,00	0,00%
4 8 1	Activos intangibles	11.450.000,00	11.450.000,00	0,00	0,00%
<b>Bienes de uso</b>		<b>13.000.000,00</b>	<b>13.000.000,00</b>	<b>566.219,18</b>	<b>4,36%</b>

<b>TOTAL PRESUPUESTO 2023</b>		<b>2.109.650.594,00</b>	<b>3.544.600.492,00</b>	<b>3.476.626.002,68</b>	<b>98,08%</b>
-------------------------------	--	-------------------------	-------------------------	-------------------------	---------------



## Créditos Devengados Participación de cada inciso



El Presupuesto final del período 2023 aumento aproximadamente un 68% respecto del Presupuesto inicial, lo que representa un monto de \$ 1.434.949.898.

Dicha variación es producto de tres modificaciones principales:

- Un aumento del inciso 1 de \$ 1.434.949.898.-, lo que representa un aumento del 74% del inciso.
- Un aumento del inciso 3 de \$ 1.550.000.-, que representa un aumento del 1% del inciso.
- Una disminución del \$1.550.000.- en el inciso 2, lo que representa una disminución de aproximadamente un 15,44% del inciso.

Por otro lado, del total del crédito vigente del ejercicio 2023, se ha verificado una ejecución total del 98,08%.

## a.2) Ejecución de las Metas Físicas

El ORSNA ha determinado tres metas relacionadas con la atención de los usuarios, el Control de seguridad en los aeropuertos y el control del Contrato de Concesión, su ejecución, considerando las causas de los desvíos detectados, se ajusta al siguiente detalle:

Denominación	Unidad de Medida	Programado	Reprogramado	Ejecutado	Desvío	Causas del Desvío
Atención de Usuarios	Persona Atendida	2.500	2.000	3.339	66,95%	Aumento en los reclamos y consultas
Control de Seguridad en Aeropuertos	Inspección	268	154	147	-4,55%	Disminución del personal del departamento.
Control Contratos Concesiones	Inspección	1.085	1.612	1.697	5,27%	Avance de Obras

## b) Ejecución Presupuestaria correspondiente al ejercicio 2024 (1 de enero al 9 de octubre):

Se ha verificado la evolución del crédito presupuestario correspondiente al ejercicio 2024 y su correspondiente ejecución hasta el 09/10/2024 (fecha de emisión de la información), de acuerdo al siguiente detalle:

Inciso	Princ.	PRINCIPAL	PRESUPUESTO INICIAL	PRESUPUESTO VIGENTE	DEVENGADO	PAGADO
1	1	Personal permanente	1.114.800.210,00	2.529.050.345,00	1.789.279.948,80	1.789.279.948,80
1	5	Asistencia social al personal	132.922.144,00	309.065.834,00	301.769.912,28	301.769.912,28
1	7	Gabinete de autoridades superiores	2.898.290,00	2.898.290,00	0,00	0,00
1	8	Personal contratado	2.122.306.648,00	4.531.989.893,00	3.205.442.888,74	3.205.442.888,74
<b>Total Gastos en Personal</b>			<b>3.372.927.292,00</b>	<b>7.373.004.362,00</b>	<b>5.296.492.749,82</b>	<b>5.296.492.749,82</b>
2	1	Productos alimenticios, agropecuarios y forestales	3.436.000,00	19.761.000,00	1.228.148,95	1.228.148,95
2	2	Textiles y vestuario	550.000,00	550.000,00	0,00	0,00
2	3	Productos de papel, cartón e impresos	2.110.800,00	6.090.800,00	2.873.000,00	2.873.000,00
2	5	Productos químicos, combustibles y lubricantes	1.856.000,00	10.738.000,00	4.530.024,32	4.530.024,32
2	7	Productos metálicos	115.200,00	115.200,00	0,00	0,00
2	9	Otros bienes de consumo	416.000,00	6.881.240,00	1.107.684,52	1.107.684,52
<b>Total Bienes de Consumo</b>			<b>8.484.000,00</b>	<b>44.136.240,00</b>	<b>9.738.857,79</b>	<b>9.738.857,79</b>
3	1	Servicios básicos	1.487.777,00	77.712.477,00	4.836.785,98	3.756.426,75
3	2	Alquileres y derechos	11.926.912,00	20.176.912,00	10.243.135,95	9.423.085,95
3	3	Mantenimiento, reparación y limpieza	3.872.000,00	10.157.400,00	4.590.565,29	3.372.832,83
3	4	Servicios técnicos y profesionales	1.486.000,00	4.443.000,00	779.550,00	779.550,00
3	5	Servicios comerciales y financieros	65.406.188,00	13.956.188,00	8.507.285,65	7.737.810,33
3	7	Pasajes y viáticos	33.100.000,00	79.775.400,00	42.476.226,07	39.916.085,97
3	8	Impuestos, derechos, tasas y juicios	32.380.323,00	32.380.323,00	444.667,72	444.667,72
3	9	Otros servicios	530.000,00	1.830.000,00	84.021,28	84.021,28
<b>Total Servicios no Personales</b>			<b>150.189.200,00</b>	<b>240.431.700,00</b>	<b>71.962.237,94</b>	<b>65.514.480,83</b>
4	3	Maquinaria y equipo	950.000,00	950.000,00	0,00	0,00
4	5	Libros, revistas y otros elementos coleccionables	600.000,00	600.000,00	0,00	0,00
4	8	Activos intangibles	11.450.000,00	11.450.000,00	0,00	0,00
<b>Total Bienes de Uso</b>			<b>13.000.000,00</b>	<b>13.000.000,00</b>	<b>0,00</b>	<b>0,00</b>
<b>TOTAL PRESUPUESTO (INCISO 1 a 4)</b>			<b>3.544.600.492,00</b>	<b>7.670.572.302,00</b>	<b>5.378.193.845,55</b>	<b>5.371.746.088,44</b>



El Presupuesto vigente del período 2024 aumento un 116% respecto del Presupuesto inicial, lo que representa un monto de \$4.125.971.810.

Hasta el momento de elaboración del presente informe, el presupuesto del ORSNA para el ejercicio 2024 ha sido ejecutado en un 70%.

### c) **Formulación Presupuestaria correspondiente al Ejercicio 2025**

De las tareas de campo, se desprende lo siguiente:

Mediante Nota NO-2024-57322372-APN-GAYP#ORSNA del 31 de mayo del año 2024, el Organismo remite al Ministerio de Economía el Comprobante que acredita la elaboración de los formularios requeridos, de acuerdo al cronograma aprobado mediante Resolución RESOL-2024-186-APN-MEC.

Dicha información es complementada el 8 de agosto del 2024 mediante Nota NO-2024-84024073-APN-GAYP#ORSNA.

Asimismo, mediante nota NO-2024-84053128-APN-GAYP#ORSNA de fecha 8 de agosto de 2024, el Organismo solicita, la posibilidad de otorgarle créditos presupuestarios adicionales (*Sobretechos*) para atender las obligaciones necesarias para su normal funcionamiento, ya que, habiendo realizado un análisis respecto de los techos presupuestarios de gastos Corrientes y de Capital asignados, se ha observado que el crédito resultará insuficiente para atender las proyecciones de los Gastos Corrientes para el ejercicio 2025.

De acuerdo al análisis realizado, respecto del Anteproyecto de Presupuesto presentado por el Organismo, tanto en lo que respecta al cumplimiento de los aspectos formales, como en los plazos de presentación, no surgen observaciones que formular.

De acuerdo al análisis realizado, respecto de las notas mencionadas, y la información remitida por el Poder Ejecutivo al Congreso de la Nación en el Proyecto de Presupuesto para el ejercicio 2025, la formulación del presupuesto del ORSNA, es el siguiente:

	Proyecto de Presupuesto presentado al Congreso de la Nación (*)	Formulacion Presupuestaria Presentada por el ORSNA (*)	Formulacion Presupuestaria Presentada por el ORSNA con sobrotecho (*)
Personal permanente	2.541	2.541	2.541
Asistencia social al personal	521	521	521
Personal contratado	4.678	4.678	4.678
<b>Gastos en personal</b>	<b>7.740</b>	<b>7.740</b>	<b>7.740</b>
Productos alimenticios, agropecuarios y forestales	13	13	13
Productos de papel, cartón e impresos	19	10	22
Productos químicos, combustibles y lubricantes	14	14	14
Productos metálicos	1	1	1
Otros bienes de consumo	9	6	10
<b>Bienes de consumo</b>	<b>56</b>	<b>44</b>	<b>60</b>
Servicios básicos	4	4	4
Alquileres y derechos	112	101	133
Mantenimiento, reparación y limpieza	12	12	12
Servicios técnicos y profesionales	3	3	3
Servicios comerciales y financieros	23	22	24
Pasajes y viáticos	91	50	164
Impuestos, derechos, tasas y juicios	61	47	87
Otros servicios	1	2	1
<b>Servicios no personales</b>	<b>308</b>	<b>241</b>	<b>428</b>
Maquinaria y equipo	17	17	17
Libros, revistas y otros elementos coleccionables	1	1	1
<b>Bienes de uso</b>	<b>18</b>	<b>18</b>	<b>18</b>
<b>TOTAL FORMULACION PRESUPUESTARIA</b>	<b>8.122</b>	<b>8.043</b>	<b>8.246</b>

(\*) Valores expresados en millones de pesos

Al comparar el crédito vigente del ejercicio 2024 respecto del Proyecto de Presupuesto elevado al Congreso de la Nación, el resultado es el siguiente:

INCISO	PRESUPUESTO VIGENTE 2024 (*)	Proyecto de Presupuesto presentado al Congreso de la Nación (*)	Variación Presupuestaria (2024/2025) (*)	Variación Presupuestaria % (2024/2025)
TOTAL INCISO 1	\$ 7.373	\$ 7.740	\$ 367	4,98%
TOTAL INCISO 2	\$ 44	\$ 56	\$ 12	26,88%
TOTAL INCISO 3	\$ 240	\$ 308	\$ 68	28,10%
TOTAL INCISO 4	\$ 13	\$ 18	\$ 5	38,46%
	<b>\$ 7.671</b>	<b>\$ 8.122</b>	<b>\$ 451</b>	<b>5,89%</b>

Valores expresados en millones de pesos

De acuerdo al análisis se puede apreciar un aumento del 5,89% en el ejercicio 2025 respecto del ejercicio 2024.

En lo que respecta a las metas físicas, se ha procedido a comparar las metas previstas y ejecutadas para los períodos 2023 y 2024 respecto de la formulación del presupuesto para el ejercicio 2025, dando como resultado el siguiente detalle:

Denominación	Unidad de Medida	Ejecutado 2023	Programado vigente 2024	Formulación 2025	% Variación 2025/2024
Atención Usuarios	Persona Atendida	3339	4000	4000	0,00%
Control de Seguridad en Aeropuertos	Inspección	147	154	290	88,31%
Control Contrato Concesiones	Inspección	1697	1420	1542	8,59%

Al comparar las metas físicas programadas en el ejercicio 2024 y la Formulación correspondiente al ejercicio 2025, se puede observar un aumento significativo en la cantidad de inspecciones relacionadas con el Control de la Seguridad en los aeropuertos, mientras que el resto de las metas resulta igual en ambos períodos o con escasa variación.

#### d) Evolución del presupuesto del ORSNA

Se ha considerado, para realizar el análisis respecto de la evolución del presupuesto del ORSNA, los valores ejecutados en los incisos 1 a 4, desde la creación del Organismo, hasta los valores presentados en la Formulación Presupuestaria, para el ejercicio 2025, a fin de establecer la variación, en términos nominales, de cada uno de ellos.

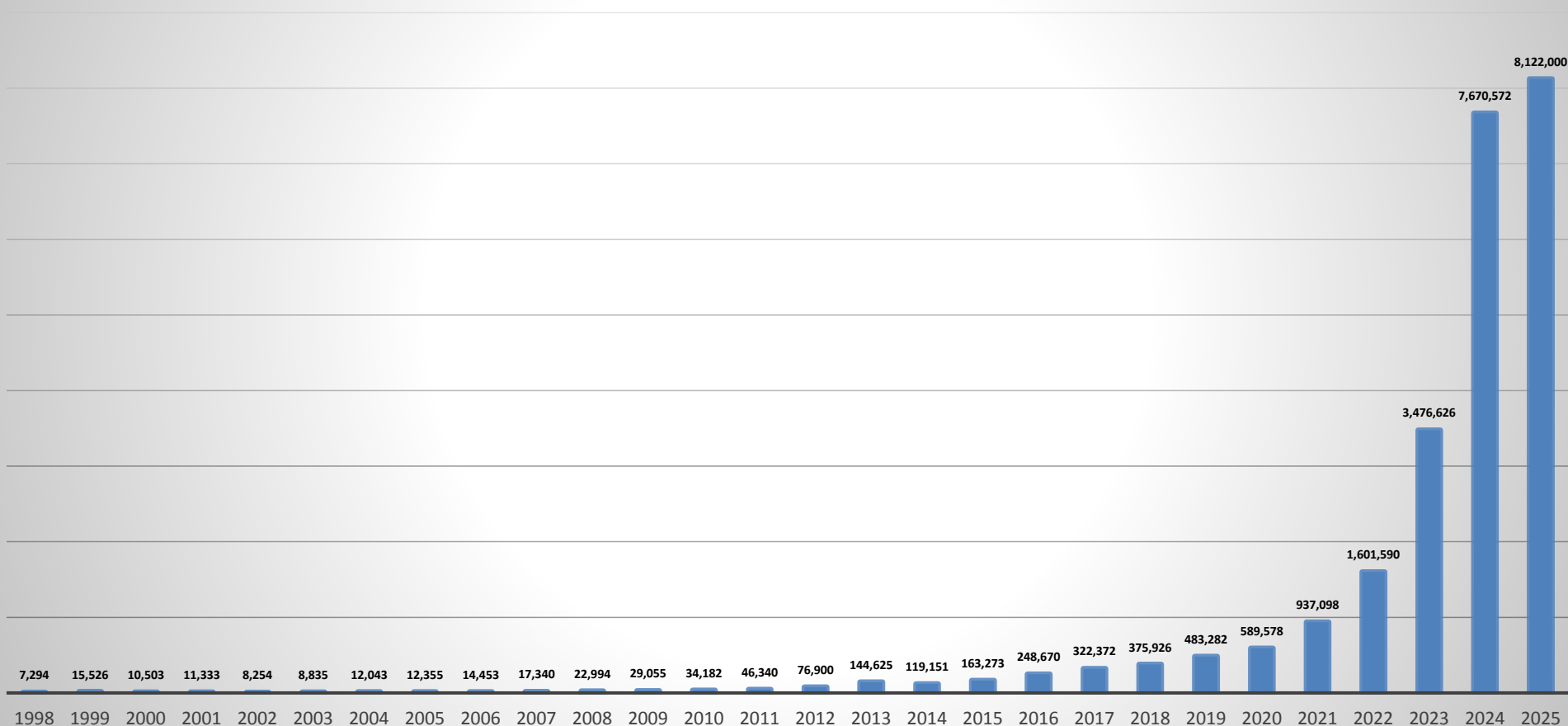
La exposición se expone a modo meramente informativo ya que no contiene los efectos inflacionarios producidos.

A continuación, se expone la evolución de la ejecución presupuestaria durante el período 1998/2023, el crédito vigente durante el ejercicio 2024 y el Proyecto de Presupuesto elevado al Congreso de la nación para el ejercicio 2025:

**Evolución Presupuestaria (Valores expresados en Miles de \$)**

	Inciso 1	Inciso 2	Inciso 3	Inciso 4	Total
Crédito Devengado 1998	3.892	204	3.086	112	7.294
Crédito Devengado 1999	6.513	533	5.711	2.769	15.526
Crédito Devengado 2000	5.209	191	4.653	450	10.503
Crédito Devengado 2001	4.394	63	3.738	3.138	11.333
Crédito Devengado 2002	5.660	177	2.133	284	8.254
Crédito Devengado 2003	6.557	96	2.057	125	8.835
Crédito Devengado 2004	6.477	83	2.447	3.036	12.043
Crédito Devengado 2005	7.021	81	2.771	2.482	12.355
Crédito Devengado 2006	9.248	78	3.835	1.292	14.453
Crédito Devengado 2007	13.800	87	3.156	297	17.340
Crédito Devengado 2008	18.272	98	4.449	175	22.994
Crédito Devengado 2009	23.540	150	5.111	254	29.055
Crédito Devengado 2010	28.170	160	5.388	464	34.182
Crédito Devengado 2011	38.000	190	7.440	710	46.340
Crédito Devengado 2012	59.390	290	16.020	1.200	76.900
Crédito Devengado 2013	76.612	2.217	10.818	54.978	144.625
Crédito Devengado 2014	101.225	480	16.590	856	119.151
Crédito Devengado 2015	140.527	770	21.135	841	163.273
Crédito Devengado 2016	209.362	950	34.822	3.536	248.670
Crédito Devengado 2017	275.615	1.090	44.592	1.075	322.372
Crédito Devengado 2018	331.351	1.277	42.797	501	375.926
Crédito Devengado 2019	446.228	1.591	33.887	1.576	483.282
Crédito Devengado 2020	567.306	1.553	19.383	1.336	589.578
Crédito Devengado 2021	862.607	4.677	61.149	8.665	937.098
Crédito devengado 2022	1.454.880	5.279	139.701	1.730	1.601.590
Crédito devengado 2022	3.346.880	6.333	122.847	566	3.476.626
Crédito vigente 2024	7.373.004	44.136	240.432	13.000	7.670.572
Proyecto de Presupuesto 2025	7.740.000	56.000	308.000	18.000	8.122.000
					24.582.170

### Total Incisos 1 a 4 En miles de \$

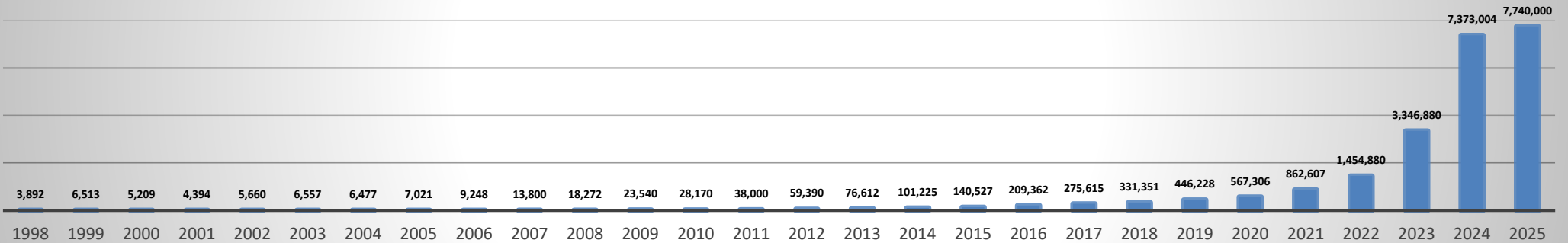


(\*) En el presupuesto del año 2013 fueron incluidos los gastos realizados con fondos provenientes del Fideicomiso de Fortalecimiento del Sistema Nacional de Aeropuertos, es por ello que los rubros "Bienes de Consumo" y "Bienes de Uso" alteran la tendencia en el crecimiento de los gastos del Organismo.

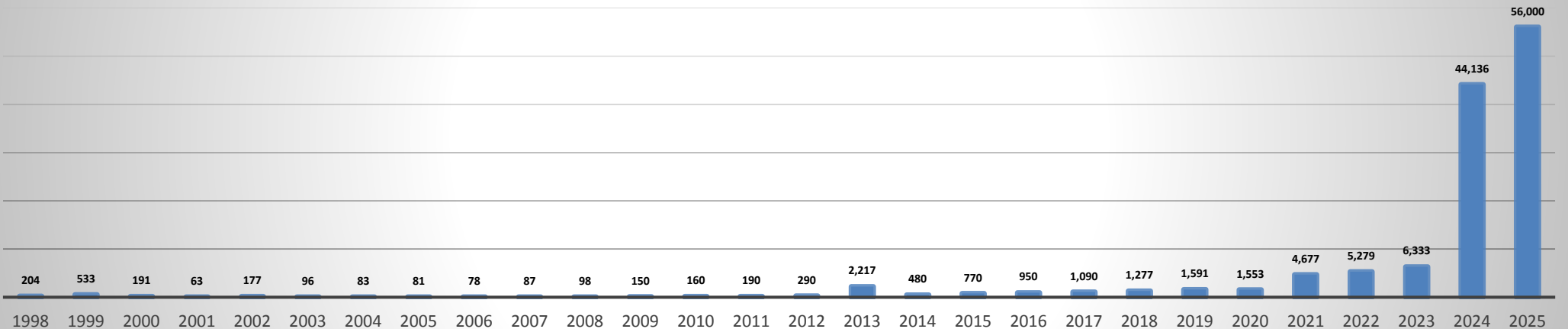
IF-2024-115612660-APN-UAI#ORSNA



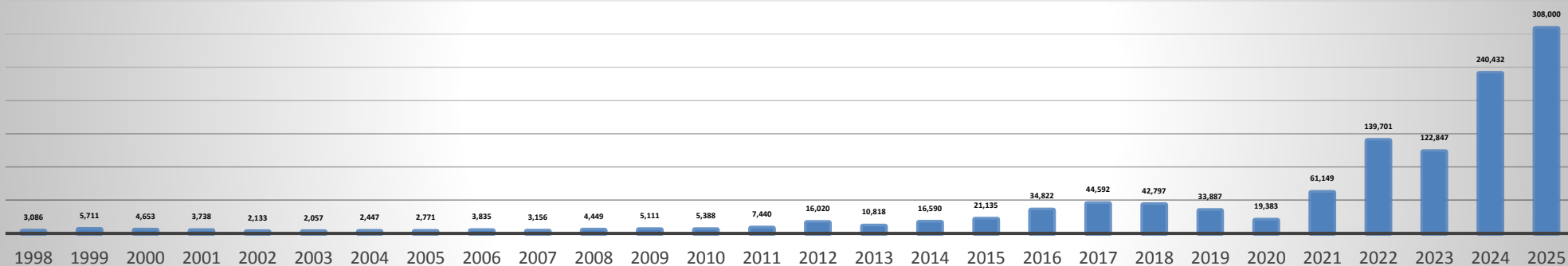
**Total Inciso 1**  
En miles de \$



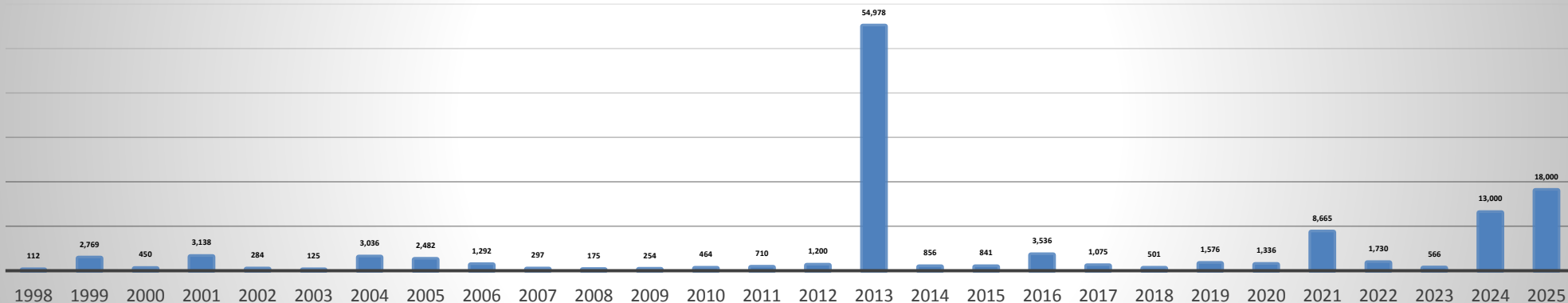
**Total Inciso 2**  
En miles de \$



**Total Inciso 3**  
En miles de \$



**Total Inciso 4**  
En miles de \$



## **VI. Conclusión**

Atento al análisis realizado de la Formulación Presupuestaria correspondiente al período 2025-2027, esta Unidad considera que se han cumplido los aspectos formales respecto de su presentación, como así también se ha fundamentado razonablemente la asignación de los recursos que resultan necesarios para hacer frente las funciones del ORSNA.

Asimismo, respecto de la ejecución presupuestaria correspondiente al ejercicio 2023 y al periodo transcurrido del ejercicio 2024 se puede concluir que el Organismo ha procedido a ejecutar su presupuesto de manera razonable.

Ciudad Autónoma de Buenos Aires 14 de octubre de 2024.

**Cdor. Gabriel V. Rossi**  
*Auditor Interno Titular*  
*Organismo Regulador del Sistema Nacional de Aeropuertos*

## **EQUIPO DE TRABAJO**

- Dra. CASTRO, María del Huerto.
- Lic. FERRARA, Marcela.
- Cdor. POGGI, Darío.
- Ing. FANTINELLI Juan Manuel



República Argentina - Poder Ejecutivo Nacional  
AÑO DE LA DEFENSA DE LA VIDA, LA LIBERTAD Y LA PROPIEDAD

**Hoja Adicional de Firmas**  
**Anexo**

**Número:** IF-2024-115612660-APN-UAI#ORSNA

CIUDAD DE BUENOS AIRES  
Martes 22 de Octubre de 2024

**Referencia:** Informe Final UAI N°12/2024 / Formulación y Ejecución Presupuestaria

---

El documento fue importado por el sistema GEDO con un total de 18 pagina/s.

Digitally signed by GESTION DOCUMENTAL ELECTRONICA - GDE  
Date: 2024.10.22 16:33:22 -03:00

Gabriel Victor Rossi  
Auditor Interno Titular  
Unidad de Auditoría Interna  
Organismo Regulador del Sistema Nacional de Aeropuertos

Digitally signed by GESTION DOCUMENTAL  
ELECTRONICA - GDE  
Date: 2024.10.22 16:33:23 -03:00