



**PISCINAS DE PLÁSTICO, CON CAPACIDAD SUPERIOR O IGUAL A 500 LITROS
PERO INFERIOR O IGUAL A 24.000 LITROS, EXCEPTO LAS REFORZADAS CON
FIBRA DE VIDRIO ORIGINARIAS DE LA REPÚBLICA FEDERATIVA DEL BRASIL
Y LA REPÚBLICA POPULAR CHINA**

INFORME TÉCNICO PREVIO A LA DETERMINACIÓN FINAL
EXPEDIENTE CNCE N° 22/14

Fecha: 21 de marzo de 2016
Informe: GI-GN/ITDF N° 01/16

Información Sumaria	
Fecha de Presentación SSCE:	28 de marzo de 2014.
N° de Expediente SSCE:	S01: 0061589/14.
Fecha de Ingreso a la CNCE:	28 de marzo de 2014.
N° de Expediente CNCE:	22/14.
Denominación del Producto Importado:	Piscinas de Plástico, con capacidad superior o igual a 500 litros pero inferior o igual a 24.000 litros, excepto las reforzadas con fibra de vidrio.
Posición Arancelaria NCM/SIM:	9506.99.00.412 y 9506.99.00.492.
Orígenes del Producto Importado:	República Federativa del Brasil y República Popular China.
Práctica Desleal:	Dumping.
Peticionante:	METALÚRGICA LA TOMA S.A.
CUIT:	30-63148437-5
Representante Legal:	Mónica Lurati (Apoderada)
Uso del Producto:	Recreación familiar.
Producto Similar Nacional y Representatividad:	Acta de Directorio N° 1796 de fecha 21 de abril de 2014.
Admisibilidad de la Solicitud de Apertura de Investigación:	28 de abril de 2014.
Conforme SSCE:	14 de noviembre de 2014.
Viabilidad de Apertura de la Investigación:	2 de diciembre de 2014.
Conforme SSCE:	12 de diciembre de 2014 (recibido el 15 de diciembre de 2014).
Determinación de Daño y de Causalidad Previa a la Apertura:	Acta de Directorio N° 1837 de fecha 17 de diciembre de 2014.
Apertura de la Investigación:	Resolución SC N° 71/2015 de fecha 20 de abril de 2015 (publicada en el B.O. el 24 de abril de 2015)
Determinación Preliminar del Margen de Dumping:	30 de julio de 2015
Conforme SSCE:	5 de agosto de 2015 (recibido el 6 de agosto de 2016).
Determinación Preliminar de Daño y Causalidad:	Acta de Directorio N° 1884 de fecha 30 de octubre de 2015.
Fecha de incorporación de la Información Sistematizada de los Hechos Esenciales:	1° de marzo de 2016.
Verificaciones:	METALÚRGICA LA TOMA S.A.: 18 de enero de 2016
Otras partes acreditadas	
LONAS SINTETICAS S.R.L.	Productor
CUIT:	30-59254199-4
Representante legal:	Sergio Raúl Lombardi (Apoderado)



MUSSA GRIM S.R.L. CUIT: Representante legal:	Productor 30-71026748-7 Luciana Rugolo (Socia Gerente)
NAHUEL LONAS S.R.L. CUIT: Representante legal:	Productor 30-70770790-5 Juan Manuel Cobe (Apoderado)
JARSE INDUSTRIAL Y COMERCIAL S.A. CUIT: Representante legal:	Importador 30-70927346-5 Hernán Mohammed Jarse (Presidente).
Sr. Alberto Calderón CUIT:	Importador 20-18073660-4
SUPERMERCADOS MAYORISTAS MAKRO S.A. CUIT: Representante legal:	Importador 30-58962149-9 María Belén Gil (Apoderada)
FALABELLA S.A. CUIT: Representante legal:	Importador 30-65572582-9 Melisa Sinigaglio (Apoderada)
Embajada de la República Federativa del Brasil en la República Argentina	Ministro – Consejero Francisco Cannabrava
Legislación Aplicable:	Ley N° 24.425, Decreto Reglamentario N° 1393/08 y Resolución SICyPyME N° 293/08.
Equipo Técnico:	Alejandra Maisterra, Mariano Abalo, Javier Baez Rivoira, Fernando Basta, Sebastián Cipolla y Gabriela Macías.



I. GLOSARIO.

Este glosario contiene los términos y abreviaturas utilizados por el equipo técnico en este informe, sin perjuicio de los que las partes hubieran empleados en sus presentaciones, en cuyo caso se transcriben textualmente y entre comillas.

I.1 Glosario de abreviaturas específicas del caso:

ANSI: American National Standards Institute - Instituto Nacional Estadounidense de Estándares

ASTM: American Society for Testing and Materials - Sociedad Estadounidense para Ensayos y Materiales

CAIP: Cámara Argentina de la Industria Plástica

REACH: Registration, Evaluation, Authorisation and Restriction of Chemicals - Registración, Evaluación, Autorización y Restricción de sustancias químicas

UL: Underwriters Laboratories

I.2. Glosario de abreviaturas generales:

AFIP: Administración Federal de Ingresos Públicos.

B.O.: Boletín Oficial de la República Argentina.

CMC: Consejo del Mercado Común.

CNCE: Comisión Nacional de Comercio Exterior.

CUIT: Código Único de Identificación Tributaria.

DCD: Dirección de Competencia Desleal.

DGA: Dirección General de Aduanas.

GI: Gerencia de Investigaciones.

GN: Gerencia de Normas Comerciales.

ISHE: Información Sistematizada de los Hechos Esenciales.

ITDF: Informe Técnico Previo a la Determinación Final.

ITDP: Informe Técnico Previo a la Determinación Preliminar.

ITPA: Informe Técnico Previo a la Apertura de la Investigación



TPSR: Informe Técnico Acerca de la Existencia de un Producto Similar Nacional y de la Representatividad.

MERCOSUR: Mercado Común del Sur.

NCM: Nomenclatura Común del MERCOSUR.

S.A.: Sociedad Anónima.

SC: Secretaría de Comercio.

S.R.L.: Sociedad de Responsabilidad Limitada.

SSCE: Subsecretaría de Comercio Exterior.

SG: Secretaría General.

SICyPyME: Ex - Secretaría de Industria, Comercio y de la Pequeña y Mediana Empresa.

SIM: Sistema Informático Malvina.

II. ANTECEDENTES Y ACTUACIONES REALIZADOS POR Y ANTE LA COMISIÓN NACIONAL DE COMERCIO EXTERIOR.^{1 2}



1. El 28 de marzo de 2014, la firma METALÚRGICA LA TOMA S.A. presentó una solicitud de apertura de investigación ante la Subsecretaría de Comercio Exterior por importaciones en presuntas condiciones de dumping de "Piscinas de Plástico, con capacidad superior o igual a 500 litros pero inferior o igual a 24.000 litros, excepto las reforzadas con fibra de vidrio", originarias de la República Federativa del Brasil³ y la República Popular China⁴. Dicha solicitud tramita en la SSCE bajo el expediente N° S01: 0061589/14 (fs. 1/205). En la misma fecha, la CNCE recibió copia del mencionado expediente, el que tramita bajo el N° 22/14 conforme providencia SG N° 02/2014 (fs. 206).
2. El 31 de marzo de 2014, esta CNCE le solicitó a la Cámara Argentina de la Industria Plástica (CAIP) que, de considerarlo necesario, rectifique o realice comentarios adicionales a lo informado oportunamente, estableciéndose un plazo para tal fin. Cabe destacar que cumplido el plazo otorgado, no se recibió rectificación ni comentario adicional al respecto (fs. 207).
3. El 31 de marzo de 2014, esta CNCE procedió a la incorporación de las actuaciones tramitadas ante la Dirección General de Aduanas – AFIP en la etapa de asesoramiento previo a la presentación formal de la solicitud (fs. 208/323).
4. El día 3 de abril de 2014, y en virtud de lo establecido en el artículo 6.5 del Acuerdo Antidumping y en el artículo 5° del Decreto Reglamentario N° 1393/08, se remitió a la DCD la Nota CNCE/GI-GN N° 311/14, donde se comunica que este organismo considera que se encuentran reunidos los requisitos legales para conceder la confidencialidad requerida por la firma METALÚRGICA LA TOMA S.A. (fs. 324).
5. El 21 de abril de 2014, mediante Acta N° 1796, el Directorio de esta CNCE dispuso la "inclusión del Informe GI-GN/ITPSR N° 01/14 en el Expediente" y "comunicar a la Subsecretaría de Comercio Exterior que no se han detectado errores y omisiones en la solicitud". Asimismo determinó que "las 'Piscinas de Plástico, con capacidad superior o igual a 500 litros pero inferior o igual a

¹ Las fojas citadas en el presente informe corresponden al Expediente CNCE N° 37/13.

² En este informe, la denominación completa de cada entidad se menciona sólo la primera vez que se la nombra.

³ En adelante, Brasil.


⁴ En adelante, China.



24.000 litros, ~~excepto las reforzadas con fibra de vidrio~~, de producción nacional se ajustan, en el marco de las normas vigentes, a la definición de producto similar al importado originario de la República Popular China y República Federativa del Brasil. Todo ello, sin perjuicio de la profundización del análisis sobre producto que deberá desarrollarse en el supuesto de producirse la apertura de la investigación”.

En la misma fecha y mediante el acta antes mencionada, la Comisión también concluyó que “...la peticionante cumple con los requisitos de representatividad dentro de la rama de producción nacional” (fs. 327/45).

6. El 24 de abril de 2014, la firma peticionante acompañó copia de los Estados Contables correspondiente al ejercicio cerrado al 31 de diciembre de 2012 (fs. 346/73).
7. El 6 de mayo de 2014, se recibió de la DCD la Nota N° 0026672/2014 en la que informó que la SSCE hizo lugar a la solicitud de brindar tratamiento confidencial a determinada información (fs. 374).
8. El 3 de junio de 2014, la firma peticionante acompañó copia de los Estados Contables correspondiente al ejercicio cerrado al 31 de diciembre de 2013 (fs. 378/99).
9. El 22 de agosto de 2014, se recibió de la DCD copia de una presentación efectuada por la firma METALÚRGICA LA TOMA ante la Secretaría de Comercio el día 15 de agosto de 2014, en la cual solicitan pronto despacho del expediente de la referencia (fs. 403/5).
10. El 24 de septiembre de 2014, se recibió de la DCD copia de una presentación efectuada por la firma METALÚRGICA LA TOMA ante la Subsecretaría de Comercio Exterior el día 23 de septiembre de 2014, en la cual solicitan pronto despacho del expediente de la referencia (fs. 406/8).
11. El 29 de octubre de 2014, se recibió de la DCD copia de una presentación efectuada por la firma METALÚRGICA LA TOMA ante la Dirección Nacional de Gestión Comercial Externa el día 28 de octubre de 2014, en la cual solicitan una reunión con el Sr. Director, en el marco de las presentes actuaciones (fs. 409/12).



12. El 17 de noviembre de 2014, se recibió de la SSCE la Nota N° 1196/14 de fecha 14 de noviembre de 2014, en la cual adjuntan copia del Informe de Admisibilidad de la Solicitud elaborado por la DCD con fecha 29 de octubre de 2014, haciéndose saber que la petición reúne los requisitos formales establecidos por el Artículo 6° del Decreto N° 1393/08 para conceder la admisibilidad (fs. 413/7).
13. El 15 de diciembre de 2014 se recibió de la SSCE, mediante Nota N° 1224/14 de fecha 12 de diciembre de 2014, copia del Informe Relativo a la Viabilidad de Apertura de Investigación elaborado por la DCD con fecha 2 de diciembre de 2014 (fs. 418/54).
- Los presuntos márgenes de dumping determinados fueron los siguientes:
63,37% para Brasil y 212,39% para China.
14. El 17 de diciembre de 2014, mediante Acta N° 1837, el Directorio de esta Comisión, dispuso la inclusión del informe GI-GN/ITPA N° 05/14 en el Expediente CNCE N° 22/14, determinó que "...existen pruebas suficientes que respaldan las alegaciones de daño importante a la rama de producción nacional de *'Piscinas de Plástico, con capacidad superior o igual a 500 litros pero inferior o igual a 24.000 litros, excepto las reforzadas con fibra de vidrio'* causado por las importaciones con presunto dumping originarias de la República Popular China y de la República Federativa del Brasil" y remitió copia de la mencionada Acta a la SSCE (fs. 455/500).
15. En la misma fecha se remitieron los indicadores de daño a la DCD (fs. 501/3).
16. El 5 de enero de 2015, la DCD solicitó a la CNCE que remita la información relativa al expediente de la referencia en el ámbito de su competencia, a fin de notificar al Gobierno de la República Federativa del Brasil con el objeto de realizar las consultas previstas en el marco de la Decisión CMC N° 18/96 (fs. 505).
17. El 6 de enero de 2015, se le remitieron a la DCD los indicadores de daño para la consulta formal con la República Federativa del Brasil (fs. 506/8).
18. El 7 de enero de 2015, la DCD informó que a fin de realizar las consultas previstas en el marco de la Decisión CMC N° 18/96, se propuso la fecha 14 de enero de 2015 en el ámbito de la Secretaría de Comercio (fs. 509).

HA
BA
AM



19. El 15 de enero de 2015, la DCD informó que, atento al pedido de la postergación por parte de la Embajada de la República Federativa del Brasil para celebrar las consultas en el marco Decisión CMC N° 18/96, se propuso la fecha 28 de enero de 2015 para llevar a cabo la misma (fs. 512).
20. El 28 de enero de 2015, en las dependencias de la Secretaría de Comercio, se celebró la reunión de consultas entre funcionarios del gobierno de la República Federativa del Brasil y de la República Argentina, previstas en el marco de la Decisión CMC N° 18/96, conforme surge del Acta obrante a fs. 513/4 de las presentes actuaciones.
21. El 20 de abril de 2015, mediante Resolución SC N° 71/2015 (Publicada en el Boletín Oficial el 24 de abril de 2015), se declaró procedente la apertura de investigación por presunto dumping en operaciones de exportación hacia la República Argentina de "Piscinas de Plástico, con capacidad superior o igual a 500 litros pero inferior o igual a 24.000 litros, excepto las reforzadas con fibra de vidrio", originarias de la República Popular China y la República Federativa del Brasil. El 24 de abril de 2015 la DCD remitió copia de la mencionada resolución conjuntamente con el informe de recomendación (fs. 516/32).
22. Entre los días 24 y 27 de abril de 2015 se contactó a las firmas productoras e importadoras de las cuales se tenía conocimiento a los fines de invitarlas a las reuniones explicativas del desarrollo de la investigación previas al envío de los Cuestionarios de la CNCE. Para un detalle de las firmas contactadas, ver proveído de fs. 533/4.
23. El 29 de abril de 2015 se celebró en el ámbito de la CNCE la reunión explicativa del desarrollo de la investigación previa al envío de los Cuestionarios de la CNCE con el sector productor, a la cual únicamente asistió la empresa peticionante METALÚRGICA LA TOMA. En la citada reunión se recabó opiniones acerca de algunos aspectos del proyecto del "Cuestionario para el Productor" de la CNCE. En cuanto al sector importador se dejó constancia en las presentes actuaciones que no hubo asistencia de las firmas convocadas (fs. 535/6).
24. El día 4 de mayo de 2015, se procedió a incorporar los modelos de "Cuestionario para el Productor", "Cuestionario para el Importador" y



"Cuestionario para el Exportador" elaborados por la CNCE y se remitieron los mismos a las firmas que se detallan en las tablas II.1, II.2 y II.3 (fs. 537/800).

25. En las Tablas II.4 y II.5 se presentan las actuaciones subsiguientes relacionadas con las referidas respuestas.
26. El 17 de julio de 2015 se recibió una presentación de la firma productora LONAS SINTÉTICAS S.R.L., en virtud de la cual se adhiere a las presentaciones efectuadas por la firma METALÚRGICA LA TOMA (fs. 1340/7).
27. El 20 de julio de 2015, esta CNCE le solicitó a la CAIP nuevamente que presente la información de producción y capacidad de producción nacional, suministrada oportunamente, desagregada por empresa, fijando un plazo para tal fin (fs. 1349/50). La citada Cámara respondió el día 24 de julio de 2015, manifestando que no les "...resulta posible informar de manera desagregada los datos de producción y/o capacidad de producción por empresa atento a que no todas las firmas del sector son asociadas a esta Cámara..." (fs. 1353).
28. El 23 de julio de 2015 se recibió una presentación de la firma productora LONERA SAN MARTIN, en virtud de la cual se adhiere a las presentaciones efectuadas por la firma METALÚRGICA LA TOMA (fs. 1351/3)
29. El 29 de julio de 2015, se dejó constancia en las actuaciones de que, teniendo en cuenta que se habían cumplidos los plazos para responder el cuestionario remitido por esta CNCE, así como también para subsanar los errores y omisiones detectados, dado que se había resuelto el tratamiento de confidencialidad solicitado por las firmas en las presentes actuaciones, y atento a los plazos a los que se encuentra sujeto el presente procedimiento, el equipo técnico de esta CNCE, basaría el Informe Técnico Previo a la Determinación Preliminar sobre la información recibida hasta el día de la fecha (Decreto Reglamentario-Texto Ordenado Decreto 1759/91, de la Ley de Procedimientos Administrativos - Ley 19.549) (fs. 1354).
30. El 6 de agosto de 2015, fue remitida por la Subsecretaria de Comercio Exterior a la CNCE, mediante Nota SSCE Nº189/15, copia del Informe Relativo a la Determinación Preliminar del Margen de Dumping elaborado por la DCD con fecha 30 de julio de 2015 (fs. 1359 a 1418).



Los márgenes de dumping determinados preliminarmente fueron los siguientes:
168,13% para China y 58,26% para Brasil.

31. El 25 de agosto de 2015 se recibió de la DCD, copia de la presentación efectuada por METALÚRGICA LA TOMA con fecha 21 de agosto de 2015 ante la mencionada Dirección, en la cual efectuó consideraciones y ofreció prueba en el ámbito de competencia de la DCD (fs. 1420/9).
32. El 14 de octubre de 2015, la DCD remitió a la CNCE copia de un Recurso de Reconsideración por parte de la firma JARSE INDUSTRIAL Y COMERCIAL S.A., *"...a los fines que se haga lugar a la prueba ofrecida..."* ante la mencionada Dirección, y del respectivo dictamen de la Dirección de Legales de Comercio (fs.1441/7).
- De acuerdo al Dictamen N° 2674 de la Dirección de Legales de Comercio, en opinión de ese Servicio Jurídico *"...la nota DCD (...) no se encuentra dentro de los actos pasibles de ser recurridos, en los términos del artículo 68° del Decreto N° 1393/08"*.
- Asimismo entendió que *"...no correspondería dar tratamiento de recurso a la presentación de la firma 'JARSE INDUSTRIAL Y COMERCIAL S.A.', sin perjuicio de valorarla como una manifestación, en tanto la Autoridad de Aplicación entienda que ello contribuye con la búsqueda de la verdad material"*.
33. El 27 de octubre de 2015, la DCD remitió copia de una presentación efectuada por la firma JARSE ante la mencionada Dirección en la cual acompañó despachos de importación del producto objeto de investigación (fs. 1450/751).
34. El 30 de octubre de 2015, mediante Acta N° 1884, el Directorio de esta CNCE determinó preliminarmente que, *"con la información disponible en esta etapa de la investigación, la Comisión no cuenta con los elementos necesarios para expedirse positivamente en el ámbito de sus respectivas competencias, ni para determinar el cierre de la investigación"* y que en atención a lo expuesto en el punto anterior, recomendó que continúe la investigación sin



determinación preliminar sobre la existencia de daño y la relación de causalidad⁵.

Asimismo, se remitió copia de dicha conclusión a la Subsecretaría de Comercio Exterior, y se dispuso la inclusión del Informe GI-GN/ITDP Nº 03/15 en las presentes actuaciones (fs. 1752/835).

35. El 30 de octubre de 2015, esta CNCE le remitió a la DCD los indicadores correspondientes a la Determinación Preliminar efectuada por el Directorio de esta Comisión (fs. 1836).
36. El 2 de noviembre de 2015, atento a lo dispuesto por el artículo 24 de Decreto Reglamentario Nº 1393/08, se notificó a las partes interesadas acreditadas en las presentes actuaciones, de la determinación efectuada por el Directorio de esta Comisión mediante Acta Nº 1884, y se les comunicó que se había resuelto fijar como fecha límite el día 18 de noviembre de 2015 para que las partes, de considerarlo pertinente, ofrezcan sus pruebas conforme lo contemplado en el artículo 18 del citado Decreto Reglamentario (fs. 1839/66). Para un mayor detalle acerca de la prueba ofrecida y acompañada, ver anexo III del presente informe técnico.
37. El 19 de noviembre de 2015, mediante Nota Nº 118/15, la SC autorizó a hacer uso del plazo adicional de acuerdo a lo dispuesto en el Artículo 30, segundo párrafo del Decreto Reglamentario Nº 1393/08 (fs. 1890).
38. El 28 de diciembre de 2015, se notificó a la firma METALÚRGICA LA TOMA que esta CNCE había decidido realizar verificaciones "in situ" en las plantas y/u oficinas de las empresas, las que serían llevadas a cabo por los técnicos de esta Comisión (fs. 1898). En la Tabla Nº II.6, se detallan las actuaciones relacionadas con la verificación.
39. El 16 de febrero de 2016, se dejó constancia que el equipo técnico de la CNCE basaría la "Información Sistematizada de los Hechos Esenciales" sobre la información recibida hasta la fecha, con miras a la elaboración del

⁵ Conforme surge del Acta de Directorio Nº 1884, a la luz de la proporción de la industria nacional involucrada, y sin contar con un mayor conocimiento de la estructura del sector productivo nacional y, en particular, de su grado de atomización, no puede llevarse a cabo un análisis de las variables de daño y causalidad que arrojen una determinación que refleje sustancialmente a la situación de la producción nacional total del producto investigado. Si bien de un análisis preliminar de los indicadores previstos en el Acuerdo Antidumping la Comisión encontró algunos elementos que podrían indicar que la empresa METALÚRGICA LA TOMA estaría dañada, y que dicho daño podría estar siendo causado por las importaciones originarias de Brasil y China –que, de acuerdo a la determinación preliminar de la DCD, ingresan con dumping-, esta CNCE concluyó que, con la información disponible en esta etapa de la investigación, no cuenta con los elementos necesarios para expedirse positivamente en el ámbito de sus respectivas competencias, como tampoco para determinar el cierre de la investigación.



mencionado Informe Técnico en el marco de la presente investigación, a efectos de, luego de su incorporación a las presentes actuaciones, y según lo establecido por el Art. 6.9 del Acuerdo Relativo a la Aplicación del Artículo VI del Acuerdo General sobre Aranceles Aduaneros y Comercio de 1994, invitar a las partes a que examinen toda la información disponible, y de considerarlo oportuno presenten sus alegatos con miras a la Determinación Final de la CNCE (fs, 1931).

40. El 1º de marzo de 2016, por instrucción de los miembros del Directorio de la Comisión Nacional de Comercio Exterior, conforme el Memorándum DIR 04/16, se incorporó al expediente de referencia el Informe correspondiente a la "Información Sistematizada de los Hechos Esenciales" (ISHE) - Informe GI-GN/ISHE N° 02/16. Asimismo, esta CNCE hizo saber que se encontraba a disposición de las partes interesadas el citado Informe, a efectos de que tomen vista y examinen toda la información disponible en las actuaciones de la referencia y que, hasta el día 17 de marzo de 2016, ejerciten la defensa de sus intereses, efectuando sus consideraciones finales acerca de lo actuado en base a la mencionada información si lo estimaren conveniente (fs. 1933/2050).
41. Los días 16 y el 17 de marzo se recibieron los alegatos finales efectuados por las firmas JARSE INDUSTRIAL Y COMERCIAL (fs. 2054/5) y METALURGICA LA TOMA (fs. 2058/67) y, por la EMBAJADA DE BRASIL (fs. 2080/8).

Tabla II.1. Cuestionarios para el productor de la CNCE

EMPRESAS	Respondió SI/NO	Tipo de respuesta al Cuestionario
CAMARA ARGENTINA DE LA INDUSTRIA PLÁSTICA ⁶	NO	Presentó información relativa a producción nacional y capacidad de producción nacional (fs. 1321)
METALURGICA LA TOMA	SI	COMPLETA
SONNE S.R.L.	NO	N/C
FELMAR	NO	N/C
SELMAR	NO	N/C
PILETIN S.A.	NO	N/C
LONERA SAN MARTIN S.A	NO	Informó que adhería a las presentaciones efectuadas por METALÚRGICA LA TOMA

Fuente: CNCE en base a información obrante en el expediente de la referencia.

⁶ El 11 de junio de 2015 la CAIP solicitó prórroga para responder la información requerida respecto a la producción y capacidad de producción nacional de piscina, la cual fue concedida por esta CNCE (fs. 999 y 1076).



Tabla II.2. Cuestionarios para el Importador de la CNCE

EMPRESAS	Respondió SI/NO	Tipo de respuesta al Cuestionario
CÁMARA DE IMPORTADORES DE LA REPÚBLICA ARGENTINA (CIRA)	NO	N/C
AMERICAN TRADING CO. S.R.L.	NO	N/C
BERKMA S.A.	NO	N/C
CAFFARO HNOS S.R.L.	NO	N/C
CENCOSUD S.A.	NO	N/C
COLORPEN S.A.	NO	N/C
COTO CENTRO INTEGRAL DE COMERCIALIZACION S.A.	NO	N/C
D.M.E.D. S.R.L.	NO	N/C
EL BRUJO S.R.L.	NO	N/C
ELECTRONICA MEGATONE S.A.	NO	N/C
ENRIQUE REYES S.A.	NO	N/C
FIBRO S R L	NO	Informó que no importó el producto objeto de investigación (fs. 838)
GENERAC TECHNOLOGY MANAGEMENT S.A.	SI	No podrá ser considerada en esta etapa por no acreditar la personería jurídica del firmante.
GRUPO CHACABUCO S.R.L.	NO	N/C
HIPOLITO YRIGOYEN 4289 S.R.L. ⁷	NO	N/C
IMPORTADORA SUDAMERICANA S.R.L.	NO	Informó que no importó el producto objeto de investigación (fs. 1067/77)
INC S.A.	NO	N/C
IRONAT S.A. ⁸	NO	N/C
JARSE INDUSTRIAL Y COMERCIAL S.A.	SI	COMPLETA
JUMBO RETAIL ARGENTINA S.A.	NO	N/C
LIBERTAD S.A.	NO	N/C
MINDSPORT S.A.	NO	N/C
MIRAIMPORT S.R.L.	NO	N/C
NAHUEL LONAS S.R.L.	NO	N/C
NEXUS AMERICA S.A.	NO	N/C
PARNASSA S.A.	NO	N/C
PILETIN S.A.	NO	N/C
POKA S.A.	NO	N/C
RONSON S.A.	NO	N/C
ROSARIO IMPORT S.R.L.	NO	N/C
S.A. IMPORTADORA Y EXPORTADORA DE LA PATAGONIA	NO	N/C
SEBIGUS S.R.L.	NO	N/C
SHIPY S.A.	NO	N/C
SUPERMERCADOS MAYORISTAS MAKRO S.A.	NO	Informó que no importó el producto objeto de investigación (fs. 948/58)
WABRO S.A.	NO	Informó que no importó el producto objeto de investigación (fs. 842)

⁷ La notificación fue devuelta por el Correo Argentino conforme surge del proveído de fs. 811.

⁸ La notificación fue devuelta por el Correo Argentino conforme surge del proveído de fs. 811.



Tabla II.2. Cuestionarios para el Importador de la CNCE (continuación)

EMPRESAS	Respondió SI/NO	Tipo de respuesta al Cuestionario
AUTOSERVICIO MAYORISTA DIARCO S.A.	NO	N/C
IMPORT NAL S.R.L.	NO	N/C
RECEPCIONISTAS S.R.L.	NO	N/C
SUPERMERCADOS TOLEDO S.A.	NO	N/C
CALDERON ALBERTO JORGE	SI	COMPLETA
FALABELLA S.A.	NO	N/C
WAL- MART ARGENTINA S.R.L.	NO	N/C

Fuente: CNCE en base a información obrante en el expediente de la referencia.

Tabla II.3. Cuestionarios para el exportador de la CNCE

EMPRESAS/EMBAJADA	Respondió SI/NO	Tipo de respuesta al Cuestionario
EMBAJADA DE LA REPÚBLICA POPULAR CHINA EN LA ARGENTINA	NO	N/C
BESTWAY INFLATABLES & MATERIAL CORP.	NO	N/C
EMBAJADA DE LA REPÚBLICA FEDERATIVA DEL BRASIL	NO	N/C
MOR	NO	N/C

Fuente: CNCE en base a información obrante en el expediente de la referencia

Tabla II.4. Síntesis de las Actuaciones Relativas a los Cuestionarios para el Productor de la CNCE⁹

	METALÚRGICA LA TOMA
Fecha vencimiento original para responder Cuestionario	11/06/2015
Prórrogas solicitada para responder Cuestionario	NO
Vencimiento prórrogas establecido por CNCE	N/C
Fecha de presentación del Cuestionario	11/06/2015 (fs. 1000/66)
1º Nota de errores y omisiones	Salida CNCE: 18/06/2015 Vencimiento: 25/06/2015 (fs. 1319/20)
Prórroga solicitada	NO
Respuesta a 1º Errores y Omisiones	25/06/2015 (fs. 1330)
2º Nota de Errores y Omisiones	NO

Fuente: CNCE en base a información obrante en el expediente de la referencia.

⁹ Cabe destacar que las presentaciones recibidas dentro de las dos primeras horas hábiles del día siguiente al del vencimiento del plazo, se las considera realizadas en tiempo oportuno, conforme lo dispuesto por el Art. 25, último párrafo del Reglamento de Procedimiento Administrativo, Decreto N° 1759/72.



Tabla II.5. Síntesis de las Actuaciones Relativas a los Cuestionarios para el Importador de la CNCE¹⁰

	JARSE	ALBERTO CALDERON	CAFFARO HNOS	GENERAC TECHNOLOGY MANAGEMENT
Fecha vencimiento original para responder Cuestionario	11/06/2015	11/06/2015	11/06/2015	11/06/2015
Prórrogas solicitada para responder Cuestionario	NO	NO	10/06/2015	NO
Vencimiento prórrogas establecido por CNCE	N/C	N/C	18/06/2015 (fs. 995/6)	N/C
Fecha de presentación del Cuestionario	27/05/2015 (843/99 y 960/89 ¹¹)	28/05/2015 (fs. 901/42)	NO	12/06/2015 (fs. 1077/305)
1º Nota de errores y omisiones	Salida CNCE: 01/06/2015 Vencimiento: 11/06/2015 (fs. 943/4)	Salida CNCE: 10/06/2015 Vencimiento: 18/06/2015 (fs. 992/3)	N/C	Salida CNCE: 18/06/2015 Vencimiento: 25/06/2015 (fs. 1318)
Prórroga solicitada	NO	NO	N/C	NO
Respuesta a 1º Errores y Omisiones	04/06/2015 (fs. 945)	18/06/2015 (fs. 1306/17)	N/C	NO
2º Nota de Errores y Omisiones	Salida CNCE: 10/06/2015 Vencimiento: 18/06/2015 (fs. 990/1)	NO	N/C	N/C
Prórroga solicitada	NO	N/C	N/C	N/C
Respuesta a 2º Errores y Omisiones	18/06/2015 (fs. 1322/6)	N/C	N/C	N/C
3º Nota de Errores y Omisiones	Salida CNCE: 24/06/2015 Vencimiento: 01/07/2015 (fs. 1328/9)	N/C	N/C	N/C
Prórroga solicitada	29/06/2015 (fs. 1331)	N/C	N/C	N/C
Vencimiento prórrogas establecido por CNCE	07/07/2015 (fs. 1332)	N/C	N/C	N/C
Respuesta a 3º Errores y Omisiones	01/07/2015 (fs. 1333/5)	N/C	N/C	N/C

¹⁰ Cabe destacar que las presentaciones recibidas dentro de las dos primeras horas hábiles del día siguiente al del vencimiento del plazo, se las considera realizadas en tiempo oportuno, conforme lo dispuesto por el Art. 25, último párrafo del Reglamento de Procedimiento Administrativo, Decreto Nº 1759/72.

¹¹ Se procedió al refoliado de la respuesta original atento al levantamiento de la información confidencial efectuado por la firma JARSE. Para más información ver proveído obrante a fs. 959.



Tabla II.5. Síntesis de las Actuaciones Relativas a los Cuestionarios para el Importador de la CNCE (continuación)

	JARSE	ALBERTO CALDERON	CAFFARO HNOS	GENERAC TECHNOLOGY MANAGEMENT
4º Nota de Errores y Omisiones	Salida CNCE: 03/07/2015 Vencimiento: 08/7/2015 (fs. 1337)	N/C	N/C	N/C
Respuesta a 4º Errores y Omisiones	10/07/2015 (fs. 1338/9)	N/C	N/C	N/C

Fuente: CNCE en base a información obrante en el expediente de la referencia.

Tabla N° II.6. Verificación de la CNCE a firma peticionante

	METALURGICA LA TOMA
Salida nota CNCE	28 de diciembre de 2015.
Fecha propuesta por la CNCE	Del 18 al 20 de enero de 2016.
Conforme Empresa	Fs. 1901.
Fecha Verificación	18 de enero de 2016.
Incorporación Acta Verificación	Fs. 1922/5.
Información Adicional	Fs. 1926 a 1929.



III. PRODUCTO IMPORTADO OBJETO DE INVESTIGACIÓN.

Conforme surge de la Resolución SC Nº 71/2015, el producto importado objeto de investigación es "Piscinas de Plástico, con capacidad superior o igual a 500 litros pero inferior o igual a 24.000 litros, excepto las reforzadas con fibra de vidrio"¹ originarias de Brasil y China.

III.1 Posiciones arancelarias

El producto importado objeto de investigación ingresa por las posiciones arancelarias NCM/SIM 9506.99.00.412 y 9506.99.00.492, y tal como se describe en la Tabla a continuación:

Tabla Nº III.1: Posiciones arancelarias actuales de las piscinas de plástico²

Posición N.C.M./S.I.M.	Denominación
9506	ARTÍCULOS Y MATERIAL PARA CULTURA FÍSICA, GIMNASIA, ATLETISMO, DEMÁS DEPORTES (INCLUIDO EL TENIS DE MESA) O PARA JUEGOS AL AIRE LIBRE, NO EXPRESADOS NI COMPRENDIDOS EN OTRA PARTE DE ESTE CAPÍTULO; PISCINAS, INCLUSO INFANTILES.
9506.9	-Los demás:
9506.99.00	--Los demás
9506.99.00.4	Piscinas
9506.99.00.41	Inflables
9506.99.00.412L	Las demás, de plástico
9506.99.00.49	-Las demás
9506.99.00.492M	--Las demás, de plástico

Fuente: Guía Práctica de Comercio Exterior y TARIFAR. Último control, Julio de 2015


La peticionante identificó a las siguientes firmas exportadores: MOR de Brasil, e INTEX DEVELOPMENT COMPANY LTD y BESTWAY INFLATABLES & MATERIAL CORP de China (fs. 8 y 9).

Con relación a las principales firmas importadoras del producto objeto de investigación, la peticionante consignó a las siguientes: INC S.A., JARSE³ INDUSTRIAL Y COMERCIAL, LIBERTAD S.A., SUPERMERCADOS TOLEDO S.A., WAL MART ARGENTINA S.A., CENCOSUD S.A., DISCO S.A., FALABELLA S.A., JUEGOS Y JUGUETES S.R.L. y JUMBO RETAIL ARGENTINA S.A. (fs. 18).

¹ En adelante, "piscinas de plástico" o "piscinas", indistintamente.

² Ratificadas por la DGA.

³ Parte acreditada en las presentes actuaciones



IV. PRODUCTO SIMILAR NACIONAL.

El Directorio de esta Comisión determinó mediante Acta Nº 1796 que "las *Piscinas de Plástico, con capacidad superior o igual a 500 litros pero inferior o igual a 24.000 litros, excepto las reforzadas con fibra de vidrio*", de producción nacional se ajustan, en el marco de las normas vigentes, a la definición de producto similar al importado originario de la República Popular China y República Federativa del Brasil. Todo ello, sin perjuicio de la profundización del análisis sobre producto que deberá desarrollarse en el supuesto de producirse la apertura de la investigación" (fs. 327/45).

Esta sección se basa principalmente en la información brindada por la firma peticionante METALÚRGICA LA TOMA, y por los importadores ALBERTO CALDERON y JARSE al responder los cuestionarios confeccionados por la CNCE¹

A continuación se presentan las características físicas, los usos, la sustituibilidad, el proceso de producción, las normas técnicas, los canales de comercialización, la percepción del consumidor y los precios, tanto del producto importado objeto de investigación como del producto nacional, de acuerdo a la información que obra en el expediente.

IV.1. Características físicas.

Tanto el producto nacional como el importado objeto de investigación se denomina "Piscinas de Plástico, con capacidad superior o igual a 500 litros pero inferior o igual a 24.000 litros, excepto las reforzadas con fibra de vidrio".

Las piletas o piscinas son estanques artificiales destinados al baño y la natación. Dentro de este tipo de productos, se encuentran las piletas construidas de lona plástica. Dentro de las piletas construidas con este material, pueden diferenciarse dos tipos: las piletas inflables y las piletas estructurales (fs. 8, 10 y 1007).

De acuerdo a lo informado, las piscinas estructurales están conformadas por una lona plástica, cosida y sellada convenientemente, que mediante algunos caños metálicos denominados largueros, acoples o caños patas, según su función, le permiten elevar la lona para contener el agua. Su formato, generalmente, es rectangular.

¹ Cabe señalar que la firma GENERAC TECHNOLOGY MANAGEMENT presentó respuesta al Cuestionario para el Importador de la CNCE, pero la misma no es considerada atento a que no acreditó personería en las presentes actuaciones



Las piscinas inflables constan de una lona plástica de formato circular, cosida y sellada convenientemente, con partes inflables que permiten, al ser llenadas de aire, "elear" la lona para permitir el llenado de la pileta con agua.

Las piscinas bajo análisis pueden o no incluir en su envase algunos accesorios, como filtros, cubre pileta, cubre piso, escalera, etc. (fs. 8, 10 y 1007).

Según METALÚRGICA LA TOMA, existe infinidad de modelos de piscinas inflables, estructurales, e incluso una mezcla de ambos estilos. Las variaciones dependen del largo, ancho, y alto de las mismas (alto y diámetro en caso de las circulares), lo que va a determinar la capacidad, es decir, la cantidad de litros de agua que albergan (fs. 8 y 10).

La peticionante suministró la tabla que se presenta a continuación, en la cual se muestran las características físicas de los modelos de piscinas producidos por METALURGICA LA TOMA² (fs. 10 y 1022):

Tabla N° IV.1. Modelos de piscinas fabricados por METALURGICA LA TOMA³

Modelo	Medidas en metros Largo - Alto - Ancho	Capacidad en litros	Tipo	Formato
Super 660	6,10 x 1,20 x 3,25	24000	Estructural	Rectangular
Super 450	4,40 x 0,80 x 2,20	7800	Estructural	Rectangular
Super 400	3,85 x 0,82 x 2,20	6800	Estructural	Rectangular
Super 300	2,30 x 0,70 x 1,90	3900	Estructural	Rectangular
Super 280	3,00 x 0,70 x 2,20	4620	Estructural	Rectangular
Super 250	2,50 x 0,65 x 1,65	2700	Estructural	Rectangular
Super 200	2,05 x 0,48 x 1,47	1500	Estructural	Rectangular
Super 150	1,30 x 0,40 x 2,05	1100	Estructural	Rectangular
Super 100	1,30 x 0,40 x 0,95	5000	Estructural	Rectangular
Max 45	4,50 x 0,80 x 2,10	6200	Inflable y estructural	Elíptica
Max 60	6,00 x 1,00 x 2,35	10000	Inflable y estructural	Elíptica
Chapulín Basic	2,90 x 0,70 x 1,90	3900	Estructural	Rectangular
Chapulín Family	2,50 x 0,65 x 1,65	2700	Estructura	Rectangular
	Alto - Diámetro			
Arco 10	0,70 x 3,00	3500	Inflable	Circular
Arco 1010	0,42 x 1,70	1100	Inflable	Circular
Arco 1020	0,60 x 2,30	2100	Inflable	Circular
Arco 1030	0,70 x 3,00	3500	Inflable	Circular
Arco 1050	0,70 x 3,90	5400	Inflable	Circular

Fuente: información aportada por la peticionante obrante en el expediente CNCE N° 22/14.

Finalmente la peticionante indicó que las piletas de producción nacional poseen una excelente calidad de la lona, los caños de las piletas estructurales están

² Cabe señalar que se encuentran obrantes en el expediente, los catálogos del producto nacional producido por la peticionante (fs. 106/28, 219/28, 240/62 y 297/319).

³ Piletas marca SOL DE VERANO



galvanizados, los filtros que se venden como accesorio cumplen las normativas eléctricas y se presta un servicio post venta, características que no todas las piletas importadas ofrecen (fs. 1009).

Por su parte, el importador ALBERTO CALDERÓN informó que importó los modelos de piscinas que se muestran en la Tabla N° IV.2 a continuación:

Tabla N° IV.2. Modelos de piscinas importados por ALBERTO CALDERÓN⁴

Medidas (en metros)	Capacidad (en litros)	Tipo	Formato
0,90 x 2,50	4500	Estructural	Circular
0,90 x 3,00	5500	Estructural	Circular
2,50 x 1,70 x 0,60	2500	Estructural	Rectangular
3,00 x 1,70 x 0,70	3700	Estructural	Rectangular

Fuente: información aportada por Alberto Calderón a fs. 907 del expediente CNCE N° 22/14.

Asimismo, ALBERTO CALDERÓN señaló que no existen diferencias físicas entre las piscinas nacionales y las importadas objeto de investigación, y que los productos que importó no contenían accesorios (fs. 909).

La firma importadora JARSE señaló que las piscinas importadas por su empresa se destacan por su fácil y rápido armado (especialmente destinadas al público femenino). Son de sencillo mantenimiento y seguras para los niños pequeños, al no poseer estructuras rígidas que puedan lastimarlos durante la recreación. Asimismo indicó que son las únicas preparadas para el uso de bombas filtrantes que optimizan la conservación del agua, evitando su derroche (fs. 962/4).

Para esta firma ningún producto de fabricación nacional es comparable con las piscinas importadas por JARSE, ya que éstas se comercializan con la bomba filtrante que la transforma en la única piscina ecológica del mercado (fs. 964)⁵.

En la tabla que se muestra a continuación se detallan los principales modelos importados por la firma JARSE:

Tabla N° IV.3. Principales modelos de piscinas importados por JARSE⁶

Modelo	Medidas (en metros)	Capacidad (en litros)	Tipo	Formato
Easy set Intex	3,05 x 0,76	3853	Inflable	Circular
Easy set Intex	2,44 x 0,76	2419	Inflable	Circular
Easy set Intex	3,66 x 0,91	6734	Inflable	Circular
Easy set Intex	3,66 x 0,76	5621	Inflable	Circular

Fuente: información aportada por JARSE a fs. 976/1322 del expediente CNCE N° 22/14.

⁴ Originarias de Brasil.

⁵ En el ofrecimiento de prueba, la firma peticionante acompañó un catálogo y factura de venta donde constaban los accesorios de las piscinas. Además, durante la verificación "in situ" a METALURGICA LA TOMA se constató la venta del producto bajo análisis con la bomba filtro. Para más información, ver Anexo III del presente informe técnico.

⁶ Originarias de China.



Tal como puede observarse, la capacidad de las piscinas de los orígenes investigados se encuentran en el rango de capacidad de las correspondientes al producto nacional

En síntesis, teniendo en cuenta toda la información aportada por las partes en la presente investigación, no habría diferencias significativas en cuanto a las características físicas, entre el producto importado objeto de investigación y el nacional similar, atento a que ambos productos comprenden piscinas de plástico estructurales e inflables, circulares y rectangulares, con o sin accesorios, etc.

IV.2. Usos y sustituibilidad.

Conforme a lo señalado por las partes, las piscinas de plástico, inflables o estructurales tienen uso recreativo: se emplean en los hogares para el esparcimiento familiar en la época de verano (fs. 12, 963, 1008).

Según METALÚRGICA LA TOMA, las piletas de hormigón y las piletas de fibra de vidrio podrían considerarse sustitutos de las piletas inflables, pero presentan un mayor costo y requieren de espacios más generosos para su instalación (fs. 12, 1009).

En síntesis, teniendo en cuenta toda la información obrante en el expediente de la referencia, no habría diferencias en cuanto a los usos y sustituibilidad, entre el producto importado objeto de investigación y el nacional similar.

IV.3. Proceso de producción.

A continuación, se presenta el proceso de producción de las piscinas estructurales y de las piscinas inflables, de acuerdo a lo informado por la firma peticionante a fs. 10/12 y 1007/8:

a) Proceso de producción de las piscinas estructurales:

1. Mesa de corte de piso y fajas: las bobinas de lona plástica son colocadas en soportes especiales y se cortan en los distintos anchos y largos de piletas según los moldes de los pisos y fajas de contención.

Mesa de corte de los laterales: las bobinas de lona plástica estampada son colocadas en soportes especiales y se cortan los lados de las piletas de acuerdo a los moldes de cada modelo; se troquelan los laterales donde se colocarán las patas secundarias dependiendo del modelo y se marcan los esquineros para después troquelarlos en los modelos que este paso sea necesario.



2. Armado: los obreros en las máquinas de soldar pegan los laterales a los pisos para conformar el cuerpo de la pileta.
3. Pegado de fajas: después de conformar el cuerpo de la pileta se le pegan las fajas de contención, que en cada pileta son de distintos largos por la diferente altura de cada modelo.
4. Orillo: en las máquinas de hacer orillos, que pueden ser por alta frecuencia o aire caliente, los operarios realizan el doblez sellado por donde pasan los caños largueros que sostienen las piletas estructurales.
5. Puntera: en este paso se colocan las punteras protectoras de PVC que protegen las esquinas de la pileta.
6. Troquel: en este paso se cortan los 4 cuellos donde van las 4 patas de las esquinas.
7. Mesa de terminación: en la mesa de terminación se clasifican las piletas de acuerdo a su calidad en Primera, Segunda o descarte y se pliegan para su doblado posterior.
8. Doblado: las lonas plegadas se doblan y enrollan, se sunchan y se embolsan pasando luego al rack para llevarlas a depósito.

Finalmente, un porcentaje de la producción diaria pasa a control de calidad donde se arman en forma completa, se las llena de agua, se verifica que no existan pérdidas, y se controlan las medidas de cada modelo. Luego se vacían, se secan, y se guardan.

b) Proceso de producción de las piscinas inflables

La empresa recibe la lona plástica y lona plástica inflable en bobinas de sus proveedores

1. Mesa de corte: Las bobinas de lona plástica son colocadas en soportes especiales y se cortan en los distintos anchos y largos de piletas según los moldes de los pisos. Se cortan los gajos que conformaran los laterales de la pileta. Se corta el inflable que constituirá el borde superior inflable de la pileta. Se cortan las fajas de contención y fundas.
2. Armado: Los operarios en las máquinas de soldar pegan los gajos para conformar las circunferencias o las cabeceras de las piletas, dependiendo si las mismas serán circulares u ovaladas. Luego se sueldan los laterales y los pisos.
3. Pegado de fajas y funda: Después de conformar el cuerpo de la pileta se le pegan las fajas de contención y las fundas del inflable, que en cada pileta son de distintos largos por el diferente diámetro de cada modelo.



4. Soldado de Inflable: Se suelda el inflable con doble soldadura y se coloca la válvula de inflado.
5. Control de Calidad: Se realiza un exhaustivo control de calidad inflando cada pileta durante 24 horas. Pasado el control se desinfla la pileta y se dobla y embolsa para ir a depósito.

En ocasión de presentar sus alegatos finales la Embajada de Brasil señaló que la peticionante no produce la lona plástica y que el proceso de producción de la empresa se reduce al corte y confección de bobinas de plástico para fabricar el piso y los laterales de las piscinas así como la preparación de las piezas estructurales mientras que el resto de la industria está integrada ya que también producen las lonas plásticas (fs. 2081).

Por último se destaca que, analizada toda la información obrante en el expediente de la referencia, se deja constancia que no obran en las presentes actuaciones información relativa al proceso de producción del producto importado objeto de investigación, que permitan identificar diferencias entre el producto importado objeto de investigación y el nacional similar

IV.4. Normas técnicas.

De acuerdo a lo señalado por la firma peticionante METALÚRGICA LA TOMA, las piscinas de producción nacional no están sujetas a normas técnicas, de seguridad ni de calidad (fs. 1007).

Por su parte, el importador ALBERTO CALDERÓN informó que las piscinas importadas por él son fabricadas bajo normas ISO 9001⁷ (fs. 909).

De acuerdo a lo señalado por JARSE, las piscinas importadas por la empresa cuentan con los más altos estándares de calidad:

- Regulation (EC) No 1907/2006 "Registration, Evaluation, Authorisation and Restriction of Chemicals" (REACH) "Registración, Evaluación, Autorización y Restricción de sustancias químicas".
- EN71 "Seguridad en juguetes" (Estándares europeos).
- EN 13138 (Estándares europeos).
- EN 60335-2-41 "Seguridad del hogar, aparatos electrodomesticos y análogos, especial requerimiento para las bombas filtrantes (Estándares europeos).

⁷ La Norma ISO 9001 es una norma Internacional de gestión de la calidad, aplicable a cualquier tipo de organización de cualquier sector o actividad.



- ANSI/APSP-4 "AGP standard" (Estándar de Estados Unidos para las piletas sobre las piscinas sobre suelo).
- ASTM F2666 "Estándar para pequeñas piletas".
- UL1081 "Estándar de Estados Unidos para las bombas, filtros y cloradores". (fs. 963/4)

Seguidamente informó que en Argentina los accesorios eléctricos se encuentran aprobados por Bureau Veritas S.A de acuerdo a las regulaciones vigentes en nuestro país.

En síntesis, teniendo en cuenta toda la información obrante en el expediente de la referencia, se desprende que el producto importado objeto de investigación también es exportado hacia otros destinos que requieren el cumplimiento de ciertas normas – en muchos casos relacionadas con la seguridad eléctrica de sus accesorios- por lo que se mostrarían algunas diferencias con lo informado por la peticionante. Sin perjuicio de ello, no habría elementos suficientes para rectificar la determinación de existencia de un producto similar atento al análisis de los demás elementos expuestos en la presente sección.

IV.5. Canales de comercialización.

Al respecto, en las tablas que se presentan a continuación se muestran los canales de comercialización, tanto del producto similar nacional, como del importado objeto de investigación, de acuerdo a lo informado por las partes que respondieron los respectivos Cuestionarios de la CNCE:

Tabla IV.4: Canales de comercialización del producto nacional similar de acuerdo a lo informado por METALURGICA LA TOMA

	METALURGICA LA TOMA
Canal Mayorista	-
Canal Minorista	100%
Consumidor final	-
Total	100%

Fuente: Información aportada por la peticionante obrante en el expediente CNCE N° 22/14 (fs. 910, 966 y 1009).

A diferencia de lo informado en el Cuestionario para el Productor, en ocasión de presentar su solicitud, la peticionante informó que tanto las piscinas importadas objeto de investigación, como las nacionales son un bien final, que se comercializa a través de mayoristas, grandes supermercados⁸, jugueterías de gran tamaño y negocios especializados en actividades al aire libre (fs. 12).

⁸ Las grandes tiendas de supermercados son importadores directos del producto (fs. 12)



Tabla IV.5: Canales de comercialización del producto objeto de investigación de acuerdo a lo informado por las partes

	Producto Importado Objeto de Investigación		
	METALURGICA LA TOMA	JARSE	ALBERTO CALDERON
Canal Mayorista	50%	35%	-
Canal Minorista	50%	65%	-
Consumidor final	-	-	100%
Total	100%	100%	100%

Fuente: Información aportada por la peticionante obrante en el expediente CNCE N° 22/14 (fs. 910, 966 y 1009).

En resumen, de acuerdo a todo lo informado por las partes en el transcurso de las presentes actuaciones respecto de los canales de comercialización, tanto para producto nacional similar como el importado objeto de investigación, no habría diferencias significativas sobre este particular.

IV.6. Percepción del usuario.

De acuerdo a lo informado por METALÚRGICA LA TOMA, para los consumidores finales no existen diferencias entre las piscinas de plástico inflables y estructurales importadas de los orígenes objeto de investigación y las de producción nacional (fs. 13 y 1009).

Por su parte, el importador ALBERTO CALDERON informó que el usuario percibe calidad, presentación y packaging superior en productos importados, con presencia de manuales y DVD de armado. Asimismo el usuario observa que el producto importado no tiene deficiencias en la fabricación (fs. 909).

En ocasión de presentar sus alegatos finales la petionante señaló que ALBERTO CALDERON "no ha presentado ninguna prueba fehaciente a demostrar sus dichos, quedando entonces en meras alegaciones sin respaldo" (fs. 2060).

Según JARSE, la percepción del usuario es que sus piscinas brindan mayor seguridad para los niños al no poseer estructura, que las prestaciones de sus piscinas son mejores por poseer bomba filtrante y que los usuarios femeninos recalcan su fácil y rápido armado, ya que no requiere esfuerzo físico (fs. 964).

Sobre este particular, METALURGICA LA TOMA señaló en oportunidad de presentar sus alegatos finales que "ya hemos mencionado en oportunidad de ofrecer y producir prueba que METALURGICA LA TOMA también comercializa piscinas con bomba filtro, lo que, según el criterio de JARSE, también las convertiría en "piscinas ecológicas". Para avalar nuestros dichos hemos presentado como prueba documental



nuestro catálogo y facturas de venta donde consta los accesorios de las piscinas, entre ellos, el filtro bomba. Para mayor abundamiento, durante la verificación practicada por la CNCE a nuestra empresa, el equipo técnico asistente pudo constatar (y dejó constancias en el Acta correspondiente), la existencia de facturas donde constaba la venta de piscinas acompañadas por la bomba filtrante". Respecto de la seguridad para los niños la empresa agregó que "ofrece a sus consumidores piscinas inflables (sin estructura) y con filtro bomba, igualando las supuestas ventajas del producto importado con producto nacional marca SOL DE VERANO" y que "respecto de las supuestas ventajas indicadas por sus usuarios femeninos, la mencionada empresa no ha presentado ninguna prueba tendiente a demostrar sus dichos, quedando entonces en meras alegaciones sin respaldo" (fs. 2060)

En síntesis, teniendo en cuenta toda la información obrante en el expediente de la referencia, y sin perjuicio de las distintas opiniones de las partes sobre este particular, no habría diferencias significativas con relación a la percepción del usuario, entre el producto importado objeto de investigación y el nacional similar.


IV.7. Precios.

A continuación se exponen los precios de la productora nacional METALÚRGICA LA TOMA y los precios FOB nacionalizados en depósito del importador y primera venta de los orígenes objeto de investigación (Brasil y China), correspondientes a la piscina estructural de entre 2.500 y 3.000 litros:

Tabla IV.6: Precios del producto similar nacional y de los importados objeto de investigación en depósito del importador y primera venta.

Período	PISCINAS				
	Producción nacional METALURGICA LA TOMA	Importaciones objeto de investigación			
		DEPÓSITO DE IMPORTADOR		PRIMERA VENTA	
		BRASIL	CHINA	BRASIL	CHINA
2012	425,61	205	126	259	160
2013	544,43	316	161	400	203
2014	763,64	508	267	642	337
Ene-Mar 2015	852,07	552	432	699	546

Fuente: CNCE sobre la base de información obrante en el expediente y DGA.



V. EL MERCADO NACIONAL E INTERNACIONAL DE PISCINAS ¹²

V.1. El mercado nacional de PRODUCTO

Las piscinas que nos ocupan son las "Piscinas de plástico, con capacidad superior o igual a 500 litros pero inferior o igual a 24.000 litros, excepto las reforzadas con fibra de vidrio"³.

Estas se clasifican como bienes de uso durable y se utilizan mayormente en verano, en la recreación al aire libre y en el ámbito familiar.

Como fuera mencionado en secciones anteriores, las piscinas denunciadas son tanto del tipo estructurales, como del tipo inflables. Las estructurales están conformadas por una lona plástica y caños metálicos denominados "largueros", "acoples" o "caños patas" (lo que permite elevar la lona para contener el agua). El formato de estas piscinas comúnmente es rectangular. En el caso de las piscinas inflables, las mismas constan de una lona plástica de formato circular, con un aro superior inflable, que permite, al ser llenadas de aire, elevar la lona para permitir el llenado de la pileta con agua.

Las piscinas pueden incluir o no en su empaque accesorios como filtros, cubre piletas, escalera, barre fondo, etc.

Según surge de las secciones anteriores, tanto las piscinas producidas localmente, como las originarias de Brasil y China, no están sujetas a ningún requerimiento de certificación de calidad.⁴

En Argentina los accesorios eléctricos se encuentran aprobados por Bureau Veritas S.A de acuerdo a las regulaciones vigentes en nuestro país.

V.1.a. Características de la oferta en el mercado nacional

Para el año 2014, el mercado interno de Piscinas, fue estimado en poco más de 618 millones de pesos⁵. El volumen del consumo aparente del año 2014 fue de 658.000 unidades.


¹ Esta sección del informe presenta en asteriscos información de carácter confidencial.

² Esta sección fue confeccionada con información correspondiente al período 2012/enero-marzo 2015 y fue obtenida de presentaciones partes/Cuestionarios al Productor e Importador de la CNCE, INDEC, etc.

³ Se excluyen de la investigación aquellas piscinas de hormigón y de fibra de vidrio, y aquellas cuya capacidad sea inferior a 500 litros o superior a 24.000 litros.

⁴ Es importante destacar que en el caso de las originarias de CHINA, importadas por la firma JARSE, cumple con varios requerimientos que corresponden a accesorios de las piscinas.

⁵ Valuado a precios de venta de METALURGICA LA TOMA.



La participación de la industria nacional en la oferta al mercado interno en el último período completo (2014) fue de 62%, mientras que las importaciones totales representaron el 38% restante, las que prácticamente correspondieron en su totalidad a las del origen China (37%), mientras que el restante 1% correspondió a las originarias de Brasil. Las importaciones del resto de los orígenes fueron nulas durante todo el período objeto de investigación.

La oferta del producto nacional está a cargo, entre otras, de la firma METALURGICA LA TOMA, la empresa peticionante que representa el 34% de la producción nacional. Por su parte, las firmas LONAS SINTÉTICAS S.R.L., LONERA SAN MARTÍN S.A., MUSSA GRIM S.R.L. y NAHUEL CAMPING S.R.L. realizaron una presentación en la que se excusaron de presentar el Cuestionario al productor de esta CNCE, debido a la falta de recursos para completarlos en tiempo y forma⁶. Entre el resto de los productores nacionales, se encuentra entre otras empresas la firma SONNE S.R.L., que comercializa la marca Pelopincho.

METALURGICA LA TOMA, es una empresa de capitales nacionales⁷, cuya actividad económica principal es la producción de piscinas de lona plástica. Cuenta con una planta industrial en la Provincia de San Luis, donde confecciona las piscinas y la administración central está en Talar de Pacheco, provincia de Buenos Aires, donde también realiza, entre otras cosas, el embalaje del producto.

LONAS SINTÉTICAS S.R.L.⁸ Es una empresa con 33 años en el mercado y que se dedica al desarrollo de productos con montaje práctico, como piscinas o gazebos. Se encuentra localizada en La Plata, Provincia de Buenos Aires.

NAHUEL CAMPING S.R.L. se fundó en el año 1977. Si bien se iniciaron con la producción de carpas, ampliaron posteriormente a otros productos como gazebos, sombrillas, bolsas de dormir, y la fabricación y comercialización de piscinas y productos relacionados, como ser filtros y cobertores. Según surge de la página de internet,⁹ esta empresa emplearía 60 personas para la producción de sus productos.

⁶Ver fs. 1351/3, 1340/7, 1902 y 1912.

⁷ La empresa que no es controlada ni tiene empresas controladas, así como tampoco tiene vínculos financieros o contractuales con otras empresas.

⁸ <http://olimpiargentina.com.ar/>

⁹ <http://www.nahuelcamping.com.ar/>



MUSSA GRIM S.R.L. es una empresa constituida en 2007 y dedicada a desarrollar piletas de lona autoportables marca ACUARIO. Esta empresa está ubicada en Haedo, Provincia de Buenos Aires.

SONNE S.R.L. Su planta industrial está localizada en Merlo, Provincia de San Luis. Produce piletas de lonas estructurales (lona, plástico, caño) con las marcas Pelopincho y Tiburoncito.

La demanda de piscinas es muy atomizada; como se mencionara, son utilizadas para la recreación al aire libre y en el ámbito familiar, el usuario final se abastece de las mismas en distintos tipos de comercios, como grandes supermercados, cadenas de casas de artículos para el hogar y comercios especializados en actividades al aire libre, pero también en cadenas de jugueterías, comercios, como los que distribuyen las piscinas a los usuarios finales.

La firma METALURGICA LA TOMA, tal como se expuso anteriormente, es una empresa cuya actividad económica principal es la producción de piscinas de lona plástica. La confección (el corte y pegado de la lona) es realizada en la planta de San Luis con lona provista por un tercero terminada y estampada con los diseños que la empresa define. En Buenos Aires se realizan el corte de los caños, que se compran a la firma ***, y el ensamble de los mismos; por otro lado, tercerizan la producción de los esquineros de las piscinas con las matrices que les provee METALURGICA LA TOMA, así como también contrata a terceras empresas la producción de los filtros, mangueras y otros accesorios. Esta empresa emplea en la producción de piscinas 82 personas. Su capacidad de producción es de 160.000 unidades, por lo que alcanzaría a cubrir el 24% del consumo aparente considerando el año 2014.

METALURGICA LA TOMA produce distintos modelos tanto de piscinas estructurales como de piscinas inflables, dentro del primer grupo, se destacan las clásicas Standard que incluyen los modelos Sol 150, Sol 200 y Sol 250 de 1.100 l, 1.500 l y 2.700 l, respectivamente; la línea Premium que está compuesta por el modelo Sol 300 y Sol 450, de 4.600 l y 7.800 l, respectivamente; la línea circular que incluye solamente el modelo Sol 300 de 5.500 l y por último la línea Gigante, cuyo modelo Sol 650 tiene una capacidad de 24.000 l. En el caso de las piscinas inflables, existen dos tipos, las elípticas y las inflables, dentro del primer grupo se encuentra el modelo Max 45 y Max 60, el primero de ellos de 6.200 l y el segundo de 10.000 l; en el caso del



segundo grupo se encuentran los modelos Max 1020, Max 1030 y Max 1050, de 2.100 l, 3.500 l y 5.400 l, respectivamente.

Es importante destacar, que si bien METALURGICA LA TOMA es una empresa dedicada a la producción de piscinas, pero no produce la lona, sino que, como se desarrolló anteriormente, compra la misma a un tercero.

La planta de SONNE S.R.L. que, como se mencionara, se dedica a las piletas de lonas estructurales (lona, plástico, caño), ocupa casi 12.000 m², en los que se distribuyen 10 talleres, laboratorios, oficinas y cuatro áreas de depósitos. Además de las piscinas de lona, produce tejido recubierto, y lona para camión. Los talleres están semiautomatizados y la tejeduría robotizada. Su producción es continua y, asegura que la tecnología e insumos utilizados le permiten posicionarse entre los líderes en la región en la provisión de tejidos recubiertos en la fabricación de piscinas de estructura metálica y lona, destacando su liderazgo en países tales como Chile y Estados Unidos¹⁰. Esta empresa cuenta con un centro de distribución y oficinas centrales en la ciudad de Buenos Aires.

LONAS SINTÉTICAS S.R.L. posee dos tipos de piscinas con varios modelos dentro de cada uno de ellos. Según surge de su página web, dentro del primero de los grupos se encuentran las Piletas Línea Premium, y que se caracterizan por su amplia dimensión de fácil montaje y desmontaje (dentro de este tipo de piscinas cuentan con cinco modelos) y las Piletas Línea Azul, las que se caracterizan por su dimensión pensada en espacios más reducidos de fácil montaje y desmontaje (dentro de este tipo de piscinas cuentan con cuatro modelos).

La información hasta aquí analizada y, adicionalmente, la obtenida para las demás empresas adherentes (LONERA SAN MARTÍN S.A., MUSSA GRIM S.R.L. y NAHUEL CAMPING S.R.L.), así como la de otros productores tales como LONERA SAN ANDRES, PILETIN S.A.C.I., SOLEY, REINPLAS, CAMPING ANACONDA, PISCINAS POLOLIN (LONERA CORDOBA), PILETAS DELFINA, LONERA 25, PILETAS MARBELLA y MASTERPLAST, da cuenta de la singularidad de este mercado en cuanto a la integración de la producción: se puede observar que la mayoría de las empresas que producen piscinas de lona, son empresas productoras de la lona plástica con la que confeccionan luego las piscinas; y que este insumo es

¹⁰ www.sonne.com.ar

¹¹ Esta empresa es comercializadora de lona, aunque no produce.



utilizado, además, en la elaboración de otros productos como cubre piscinas, toldos, cerramientos y carpas, cubre acoplados de camiones u otros vehículos, entre otros.

Debe destacarse que, para el caso de las piletas estructurales y según la información de costos disponible, la lona plástica representa casi dos tercios del total de los insumos, los caños, que son provistos por *** representan el 24% y los accesorios y empaque, con el restante 12%, completan la totalidad de los insumos. No se utilizan insumos importados en la elaboración de este producto.

El proceso de producción de las piscinas estructurales está basado en la conformación del cuerpo de lona de la piscina y en la preparación de la estructura metálica y plástica de sostén. En el caso de las piscinas inflables el proceso de producción consta únicamente del tratamiento de la lona para la conformación completa de la piscina.

Tanto en un caso como en el otro, la lona es cortada, para obtener el piso, los laterales y las fajas de contención y demás elementos según el modelo/medida de cada piscina. Con ello se conforman los cuerpos mediante máquinas de soldar adecuadas.


En el caso de las piscinas estructurales el cuerpo contará con los orillos por donde pasarán los caños estructurales. Se colocarán punteras protectoras de PVC y se prepararán los cuellos donde van las cuatro patas de las esquinas. La otra parte del proceso es el corte de caños metálicos a medida y su ajuste con los elementos plásticos. Luego se procede al empaque de todos los elementos para ser armada¹².

En el caso de las piscinas inflables, el procesos concluye con la incorporación del inflable con doble soldadura y la colocación de la válvula de inflado.

La capacidad de producción nacional es de 615.000 unidades, volumen con el que se podría abastecer el 93% del mercado nacional si consideramos el año 2014.

La oferta de Piscinas importadas se compone principalmente de las originarias de China, con el 96% del total de importaciones en el año 2014 y las originarias de Brasil, que representaron el 4% restante. A lo largo de todo el período investigado, no se observaron importaciones de otros orígenes distintos de China y Brasil.

¹² En algunos casos se incluyen accesorios, tales como bombas filtrantes, inflador, etc.



La empresa peticionante mencionó las siguientes empresas entre los principales importadores¹³: INC S.A., JARSE INDUSTRIAL Y COMERCIAL, LIBERTAD S.A., SUPERMERCADOS TOLEDO S.A., WAL-MART ARGENTINA, CENCOSUD S.A., DISCO S.A., FALABELLA S.A., JUEGOS Y JUGUETES S.R.L. y JUMBO RETAIL ARGENTINA. Como se observa, la mayor parte son dedicadas a venta minorista.

Del ranking de importadores surge que los principales importadores del origen China son: *** ***, *** ***, *** ***, y *** ***. Del mismo modo, de la lectura del cuadro Nº 12.2.a para el origen Brasil, se presenta como principal importador la firma *** ***, la que representó el 81% del total de las importaciones durante el período 2012 – marzo 2015¹⁴.

A partir del análisis de los importadores se relevó información, la que se presenta a continuación.

JARSE INDUSTRIAL Y COMERCIAL S.A. Inició su actividad en el año 2005 y la importación de piscinas en el año 2007, el objeto social de la empresa es la fabricación, compra, venta, importación, exportación, distribución, comercialización de artículos de juguetería, regalaría, artículos de esparcimiento, artículos de bazar y artículos de playa y camping. Esta firma también destacó que su empresa tiene 21 empleados destinados a la estructura comercial y 16 que corresponden a sectores administrativos, de logística, producción y marketing. Comercializa las piscinas con la marca INTEX¹⁵.

GENERAC TECHNOLOGY MANAGEMENT comenzó su actividad en 1999 y la importación de piscinas en el año 2013. El objeto social de esta firma son las operaciones de importación y/o exportación de elementos, componentes, instrumentos o máquinas para la fabricación, comercialización y ventas de equipos electrónicos; fabricación comercialización y venta de equipos electrónicos para la industria, sus componentes y repuestos, representaciones de empresas del exterior con referencia a cualquier tipo de producto. Esta firma representó en el año 2014 el *** del total de las importaciones originarias de China.

¹³ (fs. 18).

¹⁴ En los Cuadros Nº 12.2.a y 12.2.b se presentan los rankings de importadores para cada uno de los orígenes objeto de solicitud.

¹⁵ Esta firma que inició su actividad en el año 2005 y la importación de piscinas en el año 2007, el objeto social de la empresa es la fabricación, compra, venta, importación, exportación, distribución, comercialización de artículos de juguetería, regalaría, artículos de esparcimiento, artículos de bazar y artículos de playa y camping. www.jarseindustrial.com

SECCION V - MERCADO 7



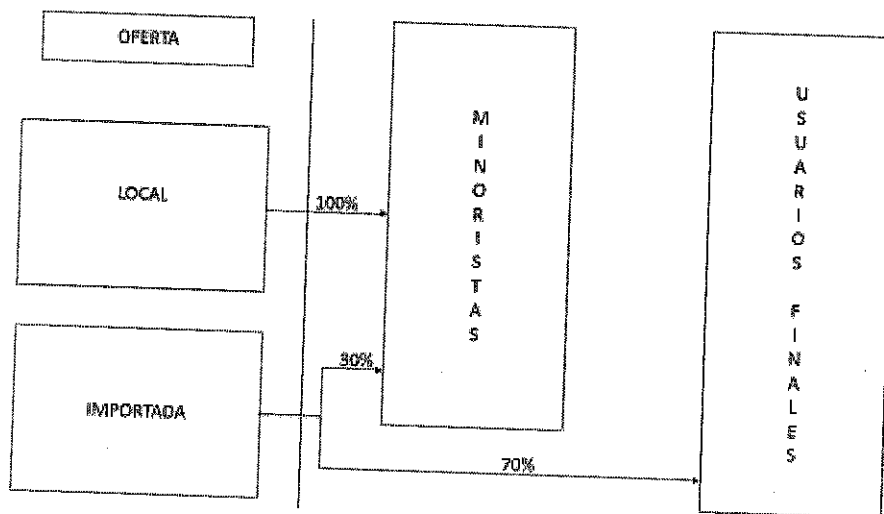
disponible y a lo que surge del análisis de los rankings de importaciones, estos porcentajes serían aproximadamente del 60% y 30%, respectivamente.

La comparación de precios entre el producto nacional y el importado se realizó, entonces, a nivel de puerta de depósito de importador (señalado en el esquema de estructura de mercado con la letra A); con ello se está considerando la alternativa que encuentra el importador entre abastecerse en el mercado interno o importar el producto bajo análisis. Cotejando la información que surge del ranking de importadores, entre los principales, se encuentran varias cadenas de tiendas y comercios de grandes superficies (canal minorista), al tiempo que se ha observado que este tipo de comercios se abastecen también del producto nacional.

Adicionalmente, se ha realizado otra comparación de precios a nivel de primera venta, cubriendo el nivel de competencia del importador mayorista.

A continuación se presente en un esquema la estructura del mercado nacional de piscinas:


ESQUEMA Nº 1: ESTRUCTURA DEL MERCADO NACIONAL DE PISCINAS



Fuente: CNCE sobre la base de información obrante en el expediente y DGA.

En lo concerniente a marcas, la firma METALURGICA LA TOMA utiliza la marca de alcance nacional propia SOL DE VERANO. Según surge de la página de internet de SONNE, esta empresa utiliza para comercializar sus productos la marca PELOPINCHO y TIBURONCITO. Por su parte la firma LONAS SINTÉTICAS hace lo

SECCION V - MERCADO 9



período enero – marzo de 2015 con relación a igual período del 2014 en 28 puntos porcentuales.

Con relación a las ventas de la peticionante, las mismas fueron de 140.000 unidades en el año 2012 (valor máximo del período), para luego caer 11% en 2013 e incrementarse 10% en 2014. En el período observado del 2015, las ventas sufrieron una caída del 79%.

Las existencias de piscinas, por su parte, mostraron una caída en los años 2011 y 2012, para luego incrementarse 47% en 2014, cuando fueron del orden de las 3.000 unidades y 132% en el período enero-marzo de 2015.¹⁹

La capacidad de producción nacional se mantuvo estable durante todo el período investigado, siendo de 615.000 unidades durante los tres primeros años.²⁰

El nivel de empleo nacional se incrementó durante los años completos, siendo el máximo empleo el del año 2014 (82 empleados).²¹ En este sentido, el salario medio mensual presentó incrementos del 12% en 2013 y 33% en 2014, mientras que en el período enero – marzo 2015 contra igual período del 2014, el incremento fue del 42%.

La evolución de los precios fue más favorable que la observada en la economía en general y el sector de productos de plástico en particular; asimismo, puede observarse que en el caso del producto representativo de las piscinas investigadas, la rentabilidad durante todo el período investigado fue inferior al considerado razonable por esta CNCE, siendo, en algunos casos, nula.²²²³

Cuando se analizan los precios del producto nacional con los precios del producto importado, se pudo observar que el precio del producto nacional fue, para todo el período analizado, y en ambas comparaciones de precios efectuadas, superior al producto importado, con subvaloraciones del 18% al 70%.

Las ventas al mercado interno de piscinas representaron aproximadamente el 100% de la facturación total de la empresa.

¹⁹ En sus alegatos finales, METALURGICA LA TOMA destacó que el incremento de los stocks y el deterioro de los indicadores contables de la empresa, son indicios del empeoramiento de la situación de la empresa. (fs. 2066)

²⁰ Cabe destacar que en ocasión de la visita a planta la empresa destacó la compra reciente de dos maquinarias destinadas a una de las etapas de la producción de piscinas inflables.

²¹ Cabe destacar que esta información corresponde exclusivamente al empleo de la firma METALURGICA LA TOMA.

²² A diferencia de lo observado en sus alegatos finales por la firma METALURGICA LA TOMA, los precios en relación a los costos no operaron con rentabilidad negativa (*** ***) (fs. 2066)

²³ En sus alegatos finales, la Embajada de Brasil en Buenos Aires destacó que no quedaron claros los motivos por los que la autoridad investigadora consideró que la rentabilidad de las ventas del producto fue considerada inferior a la razonable y en algunos casos nula. (fs. 2082).



De la información contable suministrada por la empresa productora surge lo siguiente:

- Analizando punta a punta, en general se observaron mejoras en los distintos indicadores de rentabilidad de la empresa.
- El incremento de los activos fue financiado principalmente con obligaciones contraídas con terceros a corto plazo, señalándose además que no hubo variaciones cualitativas de importancia entre el activo corriente y el no corriente.
- Se observa que los rubros del activo que más se incrementaron fueron los bienes de cambio, las cuentas a cobrar y los bienes de uso.
- Las altas de bienes de uso se debieron principalmente a adquisiciones de maquinarias y muebles y útiles.
- Los ingresos y los egresos evolucionaron en forma similar, aunque estos últimos crecieron en mayor magnitud provocando una caída de la rentabilidad neta.
- La situación patrimonial de la firma es de solvencia con muy altos aunque decrecientes indicadores de liquidez y bajos y crecientes indicadores de endeudamiento.
- La firma solamente posee beneficio fiscal por exención de parte de los Ingresos Brutos ya que el beneficio fiscal general se le venció a fines de 2011.
- Las diferencias entre los porcentajes del margen neto sobre ventas y la relación ventas / costo total se debe a la inclusión en los primeros de los resultados no operativos y extraordinarios negativos.

Las cuentas específicas de piscinas de la empresa productora muestran que la contribución marginal se ubicó entre el ***% y el ****%, señalando que siempre la firma obtuvo resultados positivos aunque analizando punta a punta existe un descenso en la relación ventas / costo total.

Con relación a las importaciones originarias de Brasil y China, las mismas representaron el 100% de las importaciones de piscinas durante todo el período investigado. La composición de la misma fue mayoritariamente del origen China, las que representaron entre el 95% y el 99% del total de las importaciones. Se observa para el origen China, un comportamiento decreciente durante los años completos, del 13% en 2013 y de 5% en 2014, cuando fueron del orden de las 241.500 unidades,



mientras que en el período enero – marzo de 2015 contra igual período del 2014, las importaciones registran un incremento del 132%. En el caso del origen Brasil, las importaciones tuvieron un incremento del 1410% en 2013, cuando fueron del orden de las 12.000 unidades, para luego descender 26% en 2014.

Con relación a los precios medios FOB de las importaciones, se observa que fueron inferiores, en todos los períodos, los registrados para el origen China a los observados para el origen Brasil.

V.3. Mercado internacional de Producto

Para el análisis del comercio internacional, se realizaron bajadas tanto de importaciones como exportaciones mundiales de la base de datos Comtrade.²⁴ La consulta se realizó para la subpartida 9506.99. Es importante destacar que dicha base solo permite la consulta a nivel de subpartida, motivo por el cual la información presenta valores que difieren con los del cuadro de importaciones y exportaciones argentinas, ya que se trata de una subpartida que incluye además más productos distintos de piscinas (artículos de hockey, de esgrima y tiro, entre otros).

De la bajada realizada se desprende que el principal exportador mundial de piscinas es China, con el 36% de la participación del total importado en el año 2014. Según las apreciaciones de METALURGICA LA TOMA, la escala de producción y sumado al hecho de que el hemisferio Sur se encuentra en contra temporada, provoca que se destinen ventas de grandes cantidades de piscinas, cuando la demanda en el hemisferio Norte cae por estacionalidad. Una de las principales empresas exportadoras del origen China es BESTWAY GLOBAL HOLDING INC., empresa que se encarga del desarrollo, la producción y la venta de una amplia gama de productos de deporte y ocio (tablas de surf, colchones inflables, etc.). Esta empresa fue fundada en 1994 con una concepción del funcionamiento verticalmente integrado, se dedica a la investigación y desarrollo, a la fabricación, a la comercialización y a la logística de sus productos; otra de las empresas más importantes de este país es INTEX DEVELOPEMENT COMPANY, que produce las piscinas marca INTEX. Esta empresa produce también botes, infladores, accesorios para buceo, colchonetas y colchones, entre otros productos. En la Argentina, estas piscinas son importadas por la firma JARSE INDUSTRIAL Y COMERCIAL, de la que se habló anteriormente en esta sección, y que como se viera es la principal importadora de piscinas de este origen.

²⁴ <http://comtrade.un.org/>



El resto de los países exportadores son, Estados Unidos, otros países de Asia, Alemania, Canadá, Francia e Italia, los que llegan a casi el 31% del total exportado, mientras que el restante 33% está compuesto por cerca de 110 países.

Es importante destacar que Brasil, el otro origen objeto de investigación, se ubicó en el puesto 28 en el orden de importaciones, con el 0,1% del total de exportaciones.

Con respecto a las importaciones mundiales, se observa que durante el período 2014, el principal importador fue Estados Unidos con el 28% del total importado, mientras que Canadá, Francia, Alemania, Inglaterra, Japón, Holanda, Australia y Bélgica, acumularon un 38% adicional, quedando el restante 34% distribuido en más de 130 países.

V.4. Investigaciones en otros mercados

Cabe indicar que no se encontraron investigaciones sobre dumping o medidas vigentes para piscinas, tanto respecto de las importaciones de los orígenes investigados como de otros orígenes.

Tabla N° V.1

Principales países importadores de PISCINAS

País importador	Dolares FOB	Participación
Estados Unidos	1.682.272.447	28%
Canadá	449.997.225	8%
Francia	338.780.548	6%
Alemania	333.225.923	6%
Inglaterra	279.865.931	5%
Japón	255.336.979	4%
Holanda	175.373.670	3%
Australia	157.790.064	3%
Belgica	156.329.126	3%
Rusia	130.698.785	2%
Hong Kong	102.977.002	2%
Brasil	61.717.662	1%
Argentina	15.834.194	0,3%
Resto	1.841.764.434	31%
Total general	5.981.963.990	100%

Fuente: CNCE sobre la base de Comtrade (<http://comtrade.un.org/>)

Tabla N° V.2
Principales países exportadores de Piscinas

En Dolares FOB

País exportador	Dolares FOB	Participación
China	2.021.027.366	36%
Estados Unidos	550.033.476	10%
Otros países de Asia	286.349.076	5%
Alemania	266.690.417	5%
Canada	234.259.949	4%
Francia	210.986.971	4%
Italia	191.291.338	3%
Holanda	187.316.359	3%
Belgica	172.959.085	3%
Hong Kong	167.385.567	3%
Brasil	4.841.700	0,1%
Argentina	788.287	0,01%
Resto	1.346.686.621	24%
Total general	5.640.616.212	100%

Fuente: CNCE sobre la base de Comtrade (<http://comtrade.un.org/>)



ANEXO I:
NOTAS METODOLÓGICAS
Y
CUADROS ESTADÍSTICOS

HL
RM



NOTAS METODOLÓGICAS¹

Consideraciones Generales:

A continuación se detallan las fuentes de información, cálculos y metodologías utilizadas por esta CNCE en la confección de los Cuadros Estadísticos.

La definición del producto investigado es "Piscinas de Plástico, con capacidad superior o igual a 500 litros pero inferior o igual a 24.000 litros, excepto las reforzadas con fibra de vidrio"² originarias de Brasil y China.

La información utilizada para la realización del presente anexo fue obtenida de las respuestas al Cuestionario para el Productor e Importador de esta CNCE y fuentes oficiales.

La firma peticionante METALURGICA LA TOMA fue el único productor nacional que contestó el Cuestionario al Productor de esta CNCE (fs. 1000-1066). Cabe destacar que se presentaron cuatro empresas productoras, LANAS SINTÉTICAS S.R.L. (fs. 1340), LONERA SAN MARTIN S.A. (fs. 1351), MUSSACRIM S.R.L. (fs. 1902) y NAHUEL LONAS S.R.L. (fs. 1912), quienes por distintos motivos no pudieron contestar el cuestionario al productor de esta CNCE, pero acompañan el requerimiento iniciado por la firma peticionante.

Las firmas importadoras JARSE S.A. (fs. 843-899, 960/89 y 1322-1327), ALBERTO CALDERON (fs. 901-941 y 1306-1316) y GENERAC TECHNOLOGY MANAGEMENT³ (fs. 1077-1101) contestaron el cuestionario al importador de esta CNCE.


Cabe destacar que las firmas importadoras FIBRO S.R.L., WABRO S.A., SUPERMERCADOS MAYORISTAS MAKRO S.A. e IMPORTADORA SUDAMERICANA S.R.L., informaron no haber realizado importaciones del producto bajo análisis (fs. 838, 842, 954 y 1073, respectivamente).

El período analizado abarca de enero de 2012 a marzo de 2015 y la unidad de medida de volumen utilizada es la unidad física.

¹ En este anexo se presenta en asteriscos información de carácter confidencial.

² En adelante, "piscinas de plástico" o "piscinas", indistintamente.

³ La información correspondiente a esta empresa no fue considerada en esta etapa por no acreditar la personería jurídica del firmante.



Cabe destacar que el día 18 de enero de 2016 se realizó la verificación in situ de la información aportada por la firma METALURGICA LA TOMA en el presente expediente. Las variables verificadas fueron las que se detallan en la siguiente tabla:

Tabla Nº A.I.1

Variables verificadas de la empresa METALURGICA LA TOMA

Variable	Diferencias con lo informado oportunamente por la empresa
Ventas al mercado interno	De escasa significatividad
Precios al mercado interno	De escasa significatividad
Existencias	NO
Personal ocupado y masa salarial	NO
Costos de los productos representativos	NO
Costos totales	NO

Fuente: CNCE sobre la base de la información obrante en el expediente de referencia y la verificación realizada.

Cuadros Nº 1.1 y 1.2: Producción nacional y Producción relativa

En el Cuadro Nº 1.1 se presenta la información referida a la producción de la firma participante de la presente investigación y el total nacional, este último obtenido de lo informado por la CAIP (Cámara Argentina de la Industria Plástica), en unidades. La firma METALURGICA LA TOMA destacó que, dada la estacionalidad en la producción y las ventas, la empresa no lleva datos mensuales de esas variables.

Con relación al resto de las empresas productoras de PISCINAS, la CAIP informó que no les es posible presentar, de manera desagregada, los datos de producción y capacidad de producción de las empresas del sector (fs. 1353). Sobre este particular, a fs. 1900, la citada cámara presentó a esta CNCE, una nueva nota acompañando los datos de producción sin desagregar de las cuatro empresas adherentes a la solicitud de investigación, las que se presentan a continuación:



Tabla Nº A.1.2

Producción Nacional informada por la CAIP

En unidades

Empresas	2012	2013	2014
METALURGICA LA TOMA	138.840	123.539	138.381
Cuatro adherentes	121.000	95.000	88.000
Resto	218.000	183.000	180.000
Total	477.840	401.539	406.381

ENE-MAR 2014	ENE-MAR 2015
15.000	4.000
11.000	10.340
22.500	21.150
49.000	35.490

Participación (en porcentajes)

METALURGICA LA TOMA	29	31	34
Cuatro adherentes	25	24	22
Resto	46	46	44
Total	100	100	100

32	11
22	29
46	60
100	100

Por su parte, la producción relativa (Cuadro Nº 1.2) se calculó en función de los Índices de Volumen Físico de Producción Industrial (IVF) Nivel General y de Fabricación de Productos de Caucho y Plástico, elaborados por el INDEC.

Cuadros Nº 2.1 y 2.2: Ventas al mercado interno e Ingresos medios por ventas

Los datos de ventas al mercado interno (en unidades y pesos) correspondientes al período bajo análisis, fue informado por la firma METALURGICA LA TOMA.

Los ingresos medios por ventas (Cuadro Nº 2.2) se calcularon como el cociente entre las ventas en pesos y en unidades correspondiente a la firma productora nacional.

Cuadro Nº 3: Exportaciones

La firma METALURGICA LA TOMA informó no haber realizado exportaciones del producto bajo análisis. Se realizó una bajada de exportaciones de la base DGA y de la misma se desprende que por las posiciones arancelarias correspondientes al producto no se detectaron operaciones.



Cuadro Nº 4: Existencias y relación existencias / ventas mensuales promedio

Los datos referidos a existencias a diciembre de cada año y marzo de 2014 y 2015, están expresados en unidades y fueron informados por la firma METALURGICA LA TOMA. Cabe mencionar que los datos de existencias informados son consistentes con las existencias teóricas calculadas por esta CNCE, teniendo en cuenta que las mismas surgen de la fórmula: existencia (t) = existencia (t -1) + producción (t) – ventas (t) – exportaciones (t).

La relación existencias/ventas, en meses de venta promedio, fue calculada como el cociente entre las existencias y las ventas promedio en unidades.

Cuadros Nº 5 y 6: Capacidad de producción y grado de utilización

La capacidad de producción de la firma METALURGICA LA TOMA fue suministrada por la empresa y ratificada por la CAIP. Asimismo, la capacidad de producción nacional para el período analizado fue informada por la Cámara a fs. 1321.

La CAIP presentó con fecha 29 de diciembre una nota desagregando la capacidad de producción de piscinas entre METALÚRGICA LA TOMA, las cuatro empresas adherentes que se detallan en las consideraciones generales del presente anexo y el resto. A continuación se presentan dichos datos:

Tabla Nº A.1.3

Capacidad de Producción Nacional informada por la CAIP
En unidades

Empresas	2012	2013	2014	ENE-MAR 2014	ENE-MAR 2015
METALURGICA LA TOMA	160.000	160.000	160.000	40.000	40.000
Cuatro adherentes	135.000	135.000	135.000	33.750	33.750
Resto	320.000	320.000	320.000	80.000	80.000
Total	615.000	615.000	615.000	153.750	153.750

El grado de utilización de la capacidad de producción se obtuvo como el cociente entre la producción de cada período y la correspondiente capacidad de producción, multiplicado por cien.



Cuadros Nº 7- Indicadores de Empleo

En el Cuadro Nº 7 se presenta la información sobre el nivel de empleo y la masa salarial del área de producción de la firma METALÚGICA LA TOMA.

El producto medio físico mensual del empleo fue calculado como el cociente entre la producción y el empleo dividido por la cantidad de meses de cada período.

Por su parte, el salario medio mensual fue calculado como el cociente entre la masa salarial y el nivel de empleo.

Cuadros Nº 8: Costos

La empresa productora METALÚRGICA LA TOMA suministró una estructura de costos de piscinas estructural (Modelo: Super de capacidad entre 2500 y 3000 litros), en pesos por unidad, para los años 2012, 2013 y 2014. Dicha información fue verificada y consta en el Informe de Verificación respectivo.

Es importante destacar que la empresa presentó una estructura de costos para el primer trimestre de 2015. Dicha estructura presenta costos similares a las presentadas para el año 2014. Las razones aducidas por la empresa es que los insumos utilizados fueron comprados en este último período. Sin embargo, los precios si estaban referidos al primer trimestre de 2015, por lo cual la relación precio / costo resultaría mayor a la verdadera. Por lo expuesto se tomó la decisión de no incorporar dicha estructura en el presente informe.

Además de la estructura de costos señalada se presenta un cuadro con las diferencias en valores absolutos de los distintos componentes del costo.

Los precios considerados corresponden a los ingresos medios por venta informados por la empresa. Cabe señalar que se presentan además los precios de venta considerando el beneficio fiscal por exención de parte de Ingresos Brutos y las respectivas relaciones precio / costo.

Cuadros Nº 9: Precios corrientes y relativos:

Los precios corrientes para el artículo representativo (Modelo: Super de capacidad entre 2500 y 3000 litros) -en pesos por unidad- para el período enero 2012 a enero - marzo 2015 fueron suministrados por METALÚRGICA LA TOMA (fs. 1045)



y corresponden a ingresos medios por ventas, que fueron calculados como el cociente entre los montos y volúmenes de ventas de cada período.

Los precios relativos fueron calculados a partir de los respectivos precios corrientes, en función de la evolución de los índices de Precios Internos al por Mayor (IPIM) Nivel General y el sectorial Productos de Plástico (IPIM 252), ambos elaborados por el INDEC.

Cuadro N° 10: Estados e índices contables

Los Estados Contables (EECC) analizados⁴ fueron suministrados por la empresa peticionante y constan en el Anexo I del expediente de referencia.

A continuación se presenta una tabla con los rubros contables de la empresa:

⁴ Estados Contables sin consolidar.

Tabla N° A.I.4
Evolución de los principales rubros contables de
METALURGICA LA TOMA S.A.
En miles de pesos.

	Estados Contables al					
	31/12/2010	31/12/2011	31/12/2012	31/12/2013	31/12/2014	
Caja y Bancos	1.249	2.527	2.656	2.883	2.130	
Inversiones	0	0	0	0	0	
Cuentas a Cobrar	3.377	7.467	10.768	8.408	10.418	
Bienes de Cambio	9.143	11.177	13.177	15.154	21.262	
Otros Activos Corrientes	8.944	6.702	5.487	8.308	5.967	
Activo Corriente	22.713	27.873	32.088	34.753	39.776	
Bienes de Uso	913	1.200	1.389	1.760	2.298	
Otros Activos No Corrientes	0	0	797	1.047	449	
Activo No Corriente	913	1.200	2.186	2.807	2.747	
Activo Total	23.625	29.073	34.274	37.560	42.523	
Cuentas por Pagar	5.089	6.786	9.642	12.064	14.478	
72496*1,006	0	0	0	0	0	
Ds. Sociales y Fiscales	1.157	2.502	3.949	4.101	5.135	
Otros Pasivos Corrientes	0	0	1	2	38	
Pasivo Corriente	6.246	9.288	13.593	16.167	19.651	
Ds. Bancarias a L.P.	0	0	0	0	0	
Otros Pasivos No Corrientes	63	62	60	59	57	
Pasivo No Corriente	63	62	60	59	57	
Pasivo Total	6.310	9.350	13.653	16.226	19.707	
Capital	450	450	450	450	450	
Resultados Acumulados	16.866	19.273	20.171	20.884	22.366	
Patrimonio Neto	17.316	19.723	20.621	21.334	22.816	
Ventas	32.225	60.840	72.496	73.681	129.188	
Costo de Ventas	28.054	52.219	60.542	58.084	104.474	
Resultado Bruto	4.171	8.621	11.954	15.598	24.714	
Gs. Administración y Comerc.	1.742	4.397	5.882	7.309	14.698	
Resultado Operativo	2.429	4.225	6.072	8.289	10.016	
Resultados Financieros	-114	108	1.132	123	-162	
Result. No Op. y Extraordinarios	1.085	1.049	656	-456	-753	
Resultado Antes de Impuestos	3.399	5.382	7.860	7.956	9.101	
Impuestos ganancias/ Renta mínima presunta	-758	-1.451	-2.438	-2.719	-3.119	
Resultado Neto	2.642	3.931	5.422	5.237	5.981	

s/v: sin variación.

Fuente: CNCE sobre la base de información obrante en el expediente de referencia.

	Variaciones			
	2011/2010	2012/2011	2013/2012	2014/2013
Caja y Bancos	102%	5%	9%	-26%
Inversiones				
Cuentas a Cobrar	121%	44%	-22%	24%
Bienes de Cambio	22%	18%	15%	40%
Otros Activos Corrientes	-25%	-18%	51%	-28%
Activo Corriente	23%	15%	8%	14%
Bienes de Uso	31%	16%	27%	31%
Otros Activos No Corrientes			31%	-57%
Activo No Corriente	31%	82%	28%	-2%
Activo Total	23%	18%	10%	13%
Cuentas por Pagar	33%	42%	25%	20%
72496*1,006				
Ds. Sociales y Fiscales	116%	58%	4%	25%
Otros Pasivos Corrientes			50%	2000%
Pasivo Corriente	49%	46%	19%	22%
Ds. Bancarias a L.P.				
Otros Pasivos No Corrientes	-3%	-3%	-3%	-3%
Pasivo No Corriente	-3%	-3%	-3%	-3%
Pasivo Total	48%	46%	19%	21%
Capital	s/v	s/v	s/v	s/v
Resultados Acumulados	14%	5%	4%	7%
Patrimonio Neto	14%	5%	3%	7%
Ventas	89%	19%	2%	75%
Costo de Ventas	86%	16%	-4%	80%
Resultado Bruto	107%	39%	30%	58%
Gs. Administración y Comerc.	152%	34%	24%	101%
Resultado Operativo	74%	44%	36%	21%
Resultados Financieros		946%	-89%	
Result. No Op. y Extraordinarios	-3%	-37%		
Resultado Antes de Impuestos	58%	46%		14%
Impuestos ganancias/ Renta mínima presunta				
Resultado Neto	49%	38%		14%





Cuadro N° 11: Cuentas específicas

Con los datos de ventas, costos variables y costos fijos de productos vendidos al mercado interno de piscinas suministrados⁵ por METALURGICA LA TOMA, para los años 2012, 2013 y 2014, los técnicos de la CNCE confeccionaron los puntos de equilibrio en unidades y miles de pesos y la relación ventas / costo considerando y no considerando el beneficio fiscal por exención de parte de Ingresos Brutos.

La contribución marginal se calculó, en pesos, como la diferencia entre las ventas y el costo variable y, en porcentajes, como el cociente entre la contribución marginal en pesos y las respectivas ventas. El punto de equilibrio representa el nivel de ventas necesario para la cobertura de costos variables y fijos, y se calculó, en pesos como el cociente entre el costo fijo y la referida contribución marginal y en unidades como el cociente entre el costo fijo y la diferencia entre el precio de venta y el costo variable, ambos en forma unitaria.

Cuadros N° 12.1 y 12.2: Importaciones y ranking de importadores:

Los datos de importaciones presentados (en unidades y dólares FOB) son los informados por las firmas importadoras JARSE en el Cuestionario al Importador de esta CNCE. Asimismo, se presenta para el resto de los orígenes bajo análisis y el resto de los orígenes la información obtenida de fuente DGA correspondiente a las posiciones arancelarias NCM 9506.99.00 SIM 412L y 492M; dichas posiciones fueron informadas por la Dirección General de Aduanas y no sufrieron modificaciones durante el período objeto de análisis (fs. 130/1).

Se destaca que la firma peticionante informó, de acuerdo al conocimiento de mercado que posee, los códigos de productos que no estarían incluidos dentro de los denunciados (piscinas de plástico con capacidad inferior a 500 litros y de capacidad superior a 24.000 litros)⁶.

En los Cuadros N° 12.2.a y 12.2.b se presentan los rankings de importadores para cada uno de los orígenes objeto de investigación.

La peticionante mencionó como principales importadores a las siguientes empresas: INC S.A., JARSE INDUSTRIAL Y COMERCIAL⁷, LIBERTAD S.A.⁸,

⁵ La firma no suministró los datos para el período enero – marzo de 2015.

⁶ A partir de esta información la CNCE procedió a excluir de la base de importaciones de piscinas plásticas aquellos despachos que corresponderían a los mencionados códigos de producto.

⁷ Es una empresa orientada al mercado de recreación, hogar y fitness. Cuentan con un show room con más de 400 m² de exposición, y depósitos llegando a una superficie aproximada de 10.000 m². Dentro de las marcas que comercializa esta empresa se encuentra: en el rubro piscinas INTEX; en hogar BRAM METAL; en aparatos de fitness MEGAFIT; en el rubro juguetes RASTI, entre otras firmas. Sus oficinas se encuentran ubicadas en Capital Federal (fuente <http://www.jarseindustrial.com> – fecha de consulta: 5/6/14).

⁸ Esta empresa inauguró su primer autoservicio mayorista en Córdoba en el año 1989. En la actualidad cuentan con 8 hipermercados ubicados en Córdoba, Tucumán, Chaco y Santiago del Estero. Dentro de sus estructuras comerciales se encuentra la venta de productos de esparcimiento y recreación ((fuente: <https://www.libertadsa.com.ar/> – fecha/ de consulta: 5/6/14).



SUPERMERCADOS TOLEDO S.A.⁹, WAL-MART ARGENTINA¹⁰, CENCOSUD S.A.¹¹, DISCO S.A.¹², FALABELLA S.A.¹³, JUEGOS Y JUGUETES S.R.L.¹⁴ y JUMBO RETAIL ARGENTINA¹⁵ (fs. 18).

La firma METALURGICA LA TOMA informó no haber realizado importaciones del producto objeto de investigación durante el período bajo análisis (fs. 18 y 1017).

Del Cuadro Nº 12.2.a, se desprende que las importaciones originarias de Brasil se concentraron durante todo el período observado en siete empresas, siendo solo uno de ellas, la que acaparó el 80% del total de las importaciones acumuladas de Brasil (***-*** *** ***,***.***). Para el origen China (Cuadro Nº 12.2.b), las importaciones se encuentran atomizadas. En el año 2014, la principal empresa fue *** ***, con el 13% del total de las importaciones de este origen.

Cabe destacar que no se observan importaciones originarias de países distintos de China y Brasil.

Se registraron importaciones de China por la destinación Zona Franca Ingreso. En la siguiente tabla se muestran las existencias teóricas considerando los movimientos del año previo al período analizado.

⁹ Esta empresa cuenta con más de 40 sucursales de minimercados, supermercados, hipermercados y supermercados mayoristas, ubicadas en la ciudad de Mar del Plata y Miramar, Necochea, Batán y Pinamar. (fuente: <http://www.supertoledo.com/> - fecha de consulta: 5/6/14).

¹⁰ WAL MART nace el 2 de Julio de 1962 en Rogers Arkansas, para 1967 sumaban 24 tiendas en EEUU. En 1995 inauguran tres unidades operativas en Argentina. Su red de locales comerciales en Argentina es abastecida desde centros de distribución que opera la compañía en General Rodríguez, provincia de Buenos Aires. (fuente: <http://www.walmart.com.ar/> - fecha de consulta: 5/06/14).

¹¹ Esta empresa, con diferentes líneas de negocios, tales como supermercados, tiendas por departamento, centros comerciales y servicios financieros, es una compañía de capitales latinoamericanos. Se encuentran en Argentina, Brasil, Chile, Perú y Colombia. (fuente: <http://www.cencosud.com/>)

¹² DISCO es una cadena de supermercados que fue fundada en 1961 y cuenta a la fecha con un total de 120 locales (fuente: <http://www.disco.com.ar/> - fecha de consulta: 5/6/14).

¹³ Esta empresa desarrolla su actividad comercial a través de varias áreas de negocio, siendo las principales, la tienda por departamentos, grandes superficies, mejoramiento y construcción del hogar, compañía de financiamiento comercial CMR, banco, viajes y seguros (fuente: <http://www.falabella.com.ar/> - fecha de consulta: 5/6/14).

¹⁴ Esta firma se encuentra ubicada en la Ciudad Autónoma de Buenos Aires, en el barrio de Paternal. (fuente: <http://www.juegos-juguetes.com.ar/> - fecha de consulta: 5/6/14).

¹⁵ De origen chileno, esta firma inauguró el primer hipermercado Jumbo en Argentina en el año 1982. En la actualidad cuentan con 24 sucursales distribuidas en Buenos Aires, Rosario, Mendoza, Salta, Neuquén y Tucumán. (fuente: <http://www.jumbo.com.ar/> - fecha de consulta: 5/6/14).



Tabla N° A.I.5

Importaciones Zona Franca Ingreso y Egreso - China
En unidades

Año	ZFI	ZFE	Variación de existencias acumuladas
2011	1.649	1.648	1
2012	0	201	-200
2013	0	1099	-1299
2014	3.040	3.040	-1299

Nota: Se consideró que las existencias registradas en el año 2011 fueron nulas.

Fuente: CNCE, sobre la base de información de DGA.

Cuadro N° 13: Precios medios FOB

Los precios medios FOB surgen del cociente entre los datos de importaciones en dólares FOB y en unidades (Cuadro N° 12.1 y 12.1 (continuación)).

Cuadros N° 14: Comparación de precios

La comparación de precios entre el producto nacional y el importado se realizó a nivel de depósito del importador y primera venta. Se presentan a continuación los canales de comercialización informados por las firmas participantes.

Tabla A.I.6: Canales de comercialización del producto objeto de investigación de acuerdo a lo informado por las partes

	Producto Importado Objeto de Investigación		
	METALURGICA LA TOMA	JARSE	ALBERTO CALDERON
Canal Mayorista	50%	35%	
Canal Minorista	50%	65%	
Consumidor final	-	-	100%
Total	100%	100%	100%

Fuente: Información aportada por la peticionante obrante en el expediente CNCE N° 22/14 (fs. 910, 966 y 1009).

Como precios de la industria se tomaron los correspondientes a los artículos representativos presentados en los Cuadros N° 9.

Para el cálculo del precio medio FOB – en dólares por unidad – de los productos representativos de origen Brasil se consideró la información aportada por la



firma importadora ALBERTO CALDERON¹⁶, y el FOB medio obtenido para los productos que contenían los códigos de los artículos importados equivalentes al producto nacional, presentados por la firma peticionante (fs. 18).

Las firmas que contestaron el Cuestionario al importador e informaron realizar importaciones de origen China, no informaron precios del producto representativo por no realizar importaciones de este tipo de artículo, motivo por el cual se consideraron aquellos despachos de importación de fuente DGA que contenían los códigos de los artículos importados equivalentes al producto nacional, presentados por la firma peticionante (fs. 18).

Tabla Nº A.I.7

Precios medios FOB de artículos importados equivalentes a los representativos nacionales.

En dólares por unidad

AÑO	BRASIL	CHINA
2012	40,09	19,17
2013	51,17	20,27
2014	55,63	22,71
Ene-Mar 2015	56,53	34,35

Nota: El grado de cobertura de los artículos importados equivalentes a los representativos nacionales fue, en el último período completo, 13% en el caso de Brasil y 8% para el origen China.

Nota: Fuente DGA.

Los precios medios FOB de los artículos importados equivalentes a los representativos nacionales –presentados en el apartado anterior- fueron nacionalizados a partir de las estructuras de costos de nacionalización suministradas por la peticionante, la firma importadora CALDERON y el CIF obtenido de fuente INDEC. A continuación se presentan los gastos de nacionalización considerados:

¹⁶ Esta firma realizó importaciones del producto bajo análisis en el año 2013, que explicaron el 0,7% del total de las importaciones del período.



Tabla Nº A.1.8

Gastos de nacionalización para el año 2014

Rubro	Brasil	China
Flete y seguro (s/FOB)	10%	6,7%
Derecho de Importación (s/CIF)	0%	35%
Tasa estadística (s/CIF)	0%	0,5%
Gastos de despacho (s/CIF)	0,12%	0,12%
Gastos portuarios (s/CIF)	0,20%	0,20%
Gastos apertura carta de crédito (s/FOB)	0,03%	0,03%
Flete hasta depósito de importador	0,06%	0,06%
Costo financiero	2%	2%
Coefficiente hasta depósito del importador s/TC	1,124	1,446

Cabe destacar que los costos de nacionalización del origen Brasil presentados por la firma CALDERÓN presentan valores atípicos, por lo que se consideró apropiado nacionalizar sus importaciones con los costos por ellos presentados y utilizar la información presentada por la firma peticionante para el resto de las importaciones.

Para la comparación de precios efectuada a primera venta se consideró al valor nacionalizado, adicionarle 26,5% en concepto de margen de utilidad y gastos de comercialización no tenidos en cuenta en la comparación a depósito de importador.

En cada año/periodo se consideró el tipo de cambio promedio, según la información publicada en <http://www.bcra.gov.ar>, los que se muestran a continuación:

Tabla Nº A.1.9

Tipo de cambio

En pesos por dólar

Año	Tipo de cambio
2012	4,55
2013	5,48
2014	8,12
Enero – Marzo 2014	7,63
Enero – Marzo 2015	8,69



El régimen arancelario correspondiente al producto bajo análisis, según la Nomenclatura Común del MERCOSUR (NCM) y el sufijo nacional correspondiente al Sistema Informático María (SIM), es el que se detalla en la Tabla N° A.I.7:

Tabla N° A.I.10:

Régimen arancelario del producto objeto de investigación

Posición N.C.M./S.I.M.	Denominación	AEC ¹	DIE ²	DII ³
9506	ARTÍCULOS Y MATERIAL PARA CULTURA FÍSICA, GIMNASIA, ATLETISMO, DEMÁS DEPORTES (INCLUIDO EL TENIS DE MESA) O PARA JUEGOS AL AIRE LIBRE, NO EXPRESADOS NI COMPRENDIDOS EN OTRA PARTE DE ESTE CAPÍTULO; PISCINAS, INCLUSO INFANTILES.			
9506.9	-Los demás:			
9506.99.00	--Los demás			
9506.99.00.4	Piscinas			
9506.99.00.41	Inflables			
9506.99.00.412	Las demás, de plástico	20	35	0
9506.99.00.49	-Las demás	"	"	"
9506.99.00.492M	--Las demás, de plástico	20	35	0

Nota: El 25/01/2013 se elimina el Certificado de Importación de Juguetes (CIJ) por Res. MEFP N° 11/2013. Con fecha 24/01/2013 se modifica Derecho de Importación Extrazona (D.I.E) a 35 % (D.I.E anterior 20.00 %) por Dto. PEN N° 25/2013.

¹ Arancel Externo Común

² Derecho de Importación Extrazona

³ Derecho de Importación Intrazona

Fuente: Guía Práctica de Comercio Exterior y TARIFAR. Último control, Julio de 2015

Para el período objeto de análisis, el Arancel Externo Común (AEC), no sufrió cambios, siendo los aranceles los presentados en la tabla precedente.

Con respecto a la tasa de estadística, la misma no sufrió modificaciones durante el período analizado, siendo de 0,5 puntos sobre los respectivos valores CIF, con un máximo de U\$S 500. Asimismo, cabe destacar que las importaciones originarias de los Estados miembros del MERCOSUR quedaron exceptuadas del pago de la tasa de estadística por el Decreto N° 389/95.

En lo que respecta al Régimen de Origen, debe señalarse que para el comercio intrazona de las mercaderías bajo análisis es aplicable el Régimen de Origen establecido por la Decisión 18/03 del Consejo del Mercado Común del MERCOSUR y los Protocolos Adicionales VII y XXII al AAPCE N° 18, en tanto que las importaciones originarias de Extrazona quedan sujetas al Régimen de Origen



dispuesto por la Resolución ex - MEYOSP N° 763/96 si se dan los supuestos previstos en su artículo 2º, incisos a9, b) y c).¹⁷

Por Nota Externa N° 3547/13 de la Dirección General de Aduanas, se publican los valores criterio que alcanzan a las posiciones arancelarias referidas anteriormente. Publicado en el B.O el 20 de Noviembre de 2013. Dichos valores criterio se detallan en la siguiente tabla:

POSICIÓN ARANCELARIA NCM	DESCRIPCIÓN DE LA MERCADERÍA	VALOR FOB USS	UNIDAD	GRUPO DE ORIGEN
9506.99.00	Piscinas inflables no alcanzadas por la Res. 163/2005 SCT, con capacidad superior o igual a 500 litros pero inferior a 1.000 litros, sin unidad de filtrado con bomba incorporada, sin escalera.	7,00	unidad	GR1, GR4
9506.99.00	Piscinas inflables no alcanzadas por la Res. 163/2005 SCT, con capacidad superior o igual a 500 litros pero inferior a 1.000 litros, sin unidad de filtrado con bomba incorporada, con escalera.	22,00	unidad	GR1, GR4
9506.99.00	Piscinas inflables no alcanzadas por la Res. 163/2005 SCT, con capacidad superior o igual a 500 litros pero inferior a 1.000 litros, con unidad de filtrado con bomba incorporada, sin escalera.	22,00	unidad	GR1, GR4
9506.99.00	Piscinas inflables no alcanzadas por la Res. 163/2005 SCT, con capacidad superior o igual a 500 litros pero inferior a 1.000 litros, con unidad de filtrado con bomba incorporada, con escalera.	37,00	unidad	GR1, GR4
9506.99.00	Piscinas inflables no alcanzadas por la Res. 163/2005 SCT, con capacidad superior o igual a 1.000 litros pero inferior a 1.500 litros, sin unidad de filtrado con bomba incorporada, sin escalera.	10,00	unidad	GR1, GR4
9506.99.00	Piscinas inflables no alcanzadas por la Res. 163/2005 SCT, con capacidad superior o igual a 1.000 litros pero inferior a 1.500 litros, sin unidad de filtrado con bomba incorporada, con escalera.	25,00	unidad	GR1, GR4
9506.99.00	Piscinas inflables no alcanzadas por la Res. 163/2005 SCT, con capacidad superior o igual a 1.000 litros pero inferior a 1.500 litros, con unidad de filtrado con bomba incorporada, sin escalera.	25,00	unidad	GR1, GR4
9506.99.00	Piscinas inflables no alcanzadas por la Res. 163/2005 SCT, con capacidad superior o igual a 1.000 litros pero inferior a 1.500 litros, con unidad de filtrado con bomba incorporada, con escalera.	40,00	unidad	GR1, GR4

¹⁷ El artículo 2º de la resolución ex MEYOSP N° 763/96 establece que la Autoridad de Aplicación podrá disponer la presentación de un Certificado de Origen en los siguientes casos:

- Cuando el origen de la mercadería cuya importación para consumo se solicita de derecho a la aplicación de preferencias arancelarias o tratamientos diferenciales, incluso en las importaciones de mercaderías originarias de países sin derecho a recibir el trato de Nación Más Favorecida pero que lo gozan en virtud de una decisión unilateral de la República Argentina, quedando excluidos los supuestos contemplados en el artículo 3º (importaciones de mercaderías originarias de los países integrantes del Mercado Común del Sur – MERCOSUR – o de la Asociación Latinoamericana de Integración – ALADI – con los cuales la República Argentina hubiere suscripto Acuerdos de Complementación Económica, las que se ajustarán a los requisitos de origen que se hubieren convenido en dichos Acuerdos).
- Cuando la mercadería esté sujeta a la aplicación de derechos antidumping, compensatorios o específicos o medidas de salvaguardia, quedando también contempladas las importaciones sujetas a dichos tratamientos en razón de ser originarias de países a los que no se otorga el trato de Nación Más Favorecida.
- Cuando el origen de la mercadería deba acreditarse a los fines estadísticos.



POSICIÓN ARANCELARIA NCM	DESCRIPCIÓN DE LA MERCADERÍA	VALOR FOB U\$S	UNIDAD	GRUPO DE ORIGEN
9506.99.00	Piscinas inflables no alcanzadas por la Res. 163/2005 SCT, con capacidad superior o igual a 1.500 litros pero inferior a 2.000 litros, sin unidad de filtrado con bomba incorporada, sin escalera.	13,00	unidad	GR1, GR4
9506.99.00	Piscinas inflables no alcanzadas por la Res. 163/2005 SCT, con capacidad superior o igual a 1.500 litros pero inferior a 2.000 litros, sin unidad de filtrado con bomba incorporada, con escalera.	28,00	unidad	GR1, GR4
9506.99.00	Piscinas inflables no alcanzadas por la Res. 163/2005 SCT, con capacidad superior o igual a 1.500 litros pero inferior a 2.000 litros, con unidad de filtrado con bomba incorporada, sin escalera.	28,00	unidad	GR1, GR4
9506.99.00	Piscinas inflables no alcanzadas por la Res. 163/2005 SCT, con capacidad superior o igual a 1.500 litros pero inferior a 2.000 litros, con unidad de filtrado con bomba incorporada, con escalera.	43,00	unidad	GR1, GR4
9506.99.00	Piscinas inflables no alcanzadas por la Res. 163/2005 SCT, con capacidad superior o igual a 2.000 litros pero inferior a 3.000 litros, sin unidad de filtrado con bomba incorporada, sin escalera.	18,00	unidad	GR1, GR4
9506.99.00	Piscinas inflables no alcanzadas por la Res. 163/2005 SCT, con capacidad superior o igual a 2.000 litros pero inferior a 3.000 litros, sin unidad de filtrado con bomba incorporada, con escalera.	33,00	unidad	GR1, GR4
9506.99.00	Piscinas inflables no alcanzadas por la Res. 163/2005 SCT, con capacidad superior o igual a 2.000 litros pero inferior a 3.000 litros, con unidad de filtrado con bomba incorporada, sin escalera.	33,00	unidad	GR1, GR4
9506.99.00	Piscinas inflables no alcanzadas por la Res. 163/2005 SCT, con capacidad superior o igual a 2.000 litros pero inferior a 3.000 litros, con unidad de filtrado con bomba incorporada, con escalera.	48,00	unidad	GR1, GR4
9506.99.00	Piscinas inflables no alcanzadas por la Res. 163/2005 SCT, con capacidad superior o igual a 3.000 litros pero inferior a 4.000 litros, sin unidad de filtrado con bomba incorporada, sin escalera.	25,00	unidad	GR1, GR4
9506.99.00	Piscinas inflables no alcanzadas por la Res. 163/2005 SCT, con capacidad superior o igual a 3.000 litros pero inferior a 4.000 litros, sin unidad de filtrado con bomba incorporada, con escalera.	45,00	unidad	GR1, GR4
9506.99.00	Piscinas inflables no alcanzadas por la Res. 163/2005 SCT, con capacidad superior o igual a 3.000 litros pero inferior a 4.000 litros, con unidad de filtrado con bomba incorporada, sin escalera.	45,00	unidad	GR1, GR4



POSICIÓN ARANCELARIA NCM	DESCRIPCIÓN DE LA MERCADERÍA	VALOR FOB U\$S	UNIDAD	GRUPO DE ORIGEN
9506.99.00	Piscinas inflables no alcanzadas por la Res. 163/2005 SCT, con capacidad superior o igual a 3.000 litros pero inferior a 4.000 litros, con unidad de filtrado con bomba incorporada, con escalera.	65,00	unidad	GR1, GR4
9506.99.00	Piscinas inflables no alcanzadas por la Res. 163/2005 SCT, con capacidad superior o igual a 4.000 litros pero inferior a 5.000 litros, sin unidad de filtrado con bomba incorporada, sin escalera.	35,00	unidad	GR1, GR4
9506.99.00	Piscinas inflables no alcanzadas por la Res. 163/2005 SCT, con capacidad superior o igual a 4.000 litros pero inferior a 5.000 litros, sin unidad de filtrado con bomba incorporada, con escalera.	55,00	unidad	GR1, GR4
9506.99.00	Piscinas inflables no alcanzadas por la Res. 163/2005 SCT, con capacidad superior o igual a 4.000 litros pero inferior a 5.000 litros, con unidad de filtrado con bomba incorporada, sin escalera.	55,00	unidad	GR1, GR4
9506.99.00	Piscinas inflables no alcanzadas por la Res. 163/2005 SCT, con capacidad superior o igual a 4.000 litros pero inferior a 5.000 litros, con unidad de filtrado con bomba incorporada, con escalera.	75,00	unidad	GR1, GR4
9506.99.00	Piscinas inflables no alcanzadas por la Res. 163/2005 SCT, con capacidad superior o igual a 5.000 litros pero inferior a 7.000 litros, sin unidad de filtrado con bomba incorporada, sin escalera.	39,00	unidad	GR1, GR4
9506.99.00	Piscinas inflables no alcanzadas por la Res. 163/2005 SCT, con capacidad superior o igual a 5.000 litros pero inferior a 7.000 litros, sin unidad de filtrado con bomba incorporada, con escalera.	59,00	unidad	GR1, GR4
9506.99.00	Piscinas inflables no alcanzadas por la Res. 163/2005 SCT, con capacidad superior o igual a 5.000 litros pero inferior a 7.000 litros, con unidad de filtrado con bomba incorporada, sin escalera.	59,00	unidad	GR1, GR4
9506.99.00	Piscinas inflables no alcanzadas por la Res. 163/2005 SCT, con capacidad superior o igual a 5.000 litros pero inferior a 7.000 litros, con unidad de filtrado con bomba incorporada, con escalera.	79,00	unidad	GR1, GR4
9506.99.00	Piscinas inflables no alcanzadas por la Res. 163/2005 SCT, con capacidad superior o igual a 7.000 litros pero inferior a 10.000 litros, sin unidad de filtrado con bomba incorporada, sin escalera.	50,00	unidad	GR1, GR4
9506.99.00	Piscinas inflables no alcanzadas por la Res. 163/2005 SCT, con capacidad superior o igual a 7.000 litros pero inferior a 10.000 litros, sin unidad de filtrado con bomba incorporada, con escalera.	70,00	unidad	GR1, GR4



POSICIÓN ARANCELARIA NCM	DESCRIPCIÓN DE LA MERCADERÍA	VALOR FOB U\$S	UNIDAD	GRUPO DE ORIGEN
9506.99.00	Piscinas inflables no alcanzadas por la Res. 163/2005 SCT, con capacidad superior o igual a 7.000 litros pero inferior a 10.000 litros, con unidad de filtrado con bomba incorporada, sin escalera.	70,00	unidad	GR1, GR4
9506.99.00	Piscinas inflables no alcanzadas por la Res. 163/2005 SCT, con capacidad superior o igual a 7.000 litros pero inferior a 10.000 litros, con unidad de filtrado con bomba incorporada, con escalera.	90,00	unidad	GR1, GR4
9506.99.00	Piscinas inflables no alcanzadas por la Res. 163/2005 SCT, con capacidad superior o igual a 10.000 litros pero inferior a 20.000 litros, sin unidad de filtrado con bomba incorporada, sin escalera.	63,00	unidad	GR1, GR4
9506.99.00	Piscinas inflables no alcanzadas por la Res. 163/2005 SCT, con capacidad superior o igual a 10.000 litros pero inferior a 20.000 litros, sin unidad de filtrado con bomba incorporada, con escalera.	88,00	unidad	GR1, GR4
9506.99.00	Piscinas inflables no alcanzadas por la Res. 163/2005 SCT, con capacidad superior o igual a 10.000 litros pero inferior a 20.000 litros, con unidad de filtrado con bomba incorporada, sin escalera.	88,00	unidad	GR1, GR4
9506.99.00	Piscinas inflables no alcanzadas por la Res. 163/2005 SCT, con capacidad superior o igual a 10.000 litros pero inferior a 20.000 litros, con unidad de filtrado con bomba incorporada, con escalera.	113,00	unidad	GR1, GR4
9506.99.00	Piscinas inflables no alcanzadas por la Res. 163/2005 SCT, con capacidades distintas a las mencionadas anteriormente, sin unidad de filtrado con bomba incorporada, sin escalera.	5,00	unidad	GR1, GR4
9506.99.00	Piscinas inflables no alcanzadas por la Res. 163/2005 SCT, con capacidades distintas a las mencionadas anteriormente, sin unidad de filtrado con bomba incorporada, con escalera.	90,00	unidad	GR1, GR4
9506.99.00	Piscinas inflables no alcanzadas por la Res. 163/2005 SCT, con capacidades distintas a las mencionadas anteriormente, con unidad de filtrado con bomba incorporada, sin escalera.	90,00	unidad	GR1, GR4
9506.99.00	Piscinas inflables no alcanzadas por la Res. 163/2005 SCT, con capacidades distintas a las mencionadas anteriormente, con unidad de filtrado con bomba incorporada, con escalera.	115,00	unidad	GR1, GR4
9506.99.00	Piscinas distintas de las inflables, de plástico excepto las reforzadas con fibras de vidrio, con capacidad superior o igual a 500 litros pero inferior a 1.000 litros, sin unidad de filtrado con bomba incorporada, sin escalera, sin estructura soporte.	8,00	unidad	GR1, GR4




POSICIÓN ARANCELARIA NCM	DESCRIPCIÓN DE LA MERCADERÍA	VALOR FOB U\$S	UNIDAD	GRUPO DE ORIGEN
9506.99.00	Piscinas distintas de las inflables, de plástico excepto las reforzadas con fibras de vidrio, con capacidad superior o igual a 500 litros pero inferior a 1.000 litros, sin unidad de filtrado con bomba incorporada, sin escalera, con estructura soporte.	28,00	unidad	GR1, GR4
9506.99.00	Piscinas distintas de las inflables, de plástico excepto las reforzadas con fibras de vidrio, con capacidad superior o igual a 500 litros pero inferior a 1.000 litros, sin unidad de filtrado con bomba incorporada, con escalera, sin estructura soporte.	23,00	unidad	GR1, GR4
9506.99.00	Piscinas distintas de las inflables, de plástico excepto las reforzadas con fibras de vidrio, con capacidad superior o igual a 500 litros pero inferior a 1.000 litros, sin unidad de filtrado con bomba incorporada, con escalera, con estructura soporte.	43,00	unidad	GR1, GR4
9506.99.00	Piscinas distintas de las inflables, de plástico excepto las reforzadas con fibras de vidrio, con capacidad superior o igual a 500 litros pero inferior a 1.000 litros, con unidad de filtrado con bomba incorporada, sin escalera, sin estructura soporte.	23,00	unidad	GR1, GR4
9506.99.00	Piscinas distintas de las inflables, de plástico excepto las reforzadas con fibras de vidrio, con capacidad superior o igual a 500 litros pero inferior a 1.000 litros, con unidad de filtrado con bomba incorporada, sin escalera, con estructura soporte.	43,00	unidad	GR1, GR4
9506.99.00	Piscinas distintas de las inflables, de plástico excepto las reforzadas con fibras de vidrio, con capacidad superior o igual a 500 litros pero inferior a 1.000 litros, con unidad de filtrado con bomba incorporada, con escalera, sin estructura soporte.	38,00	unidad	GR1, GR4
9506.99.00	Piscinas distintas de las inflables, de plástico excepto las reforzadas con fibras de vidrio, con capacidad superior o igual a 500 litros pero inferior a 1.000 litros, con unidad de filtrado con bomba incorporada, con escalera, con estructura soporte.	58,00	unidad	GR1, GR4
9506.99.00	Piscinas distintas de las inflables, de plástico excepto las reforzadas con fibras de vidrio, con capacidad superior o igual a 1.000 litros pero inferior a 1.500 litros, sin unidad de filtrado con bomba incorporada, sin escalera, sin estructura soporte.	10,00	unidad	GR1, GR4
9506.99.00	Piscinas distintas de las inflables, de plástico excepto las reforzadas con fibras de vidrio, con capacidad superior o igual a 1.000 litros pero inferior a 1.500 litros, sin unidad de filtrado con bomba incorporada, sin escalera, con estructura soporte.	30,00	unidad	GR1, GR4




POSICIÓN ARANCELARIA NCM	DESCRIPCIÓN DE LA MERCADERÍA	VALOR FOB U\$S	UNIDAD	GRUPO DE ORIGEN
9506.99.00	Piscinas distintas de las inflables, de plástico excepto las reforzadas con fibras de vidrio, con capacidad superior o igual a 1.000 litros pero inferior a 1.500 litros, sin unidad de filtrado con bomba incorporada, con escalera, sin estructura soporte.	25,00	unidad	GR1, GR4
9506.99.00	Piscinas distintas de las inflables, de plástico excepto las reforzadas con fibras de vidrio, con capacidad superior o igual a 1.000 litros pero inferior a 1.500 litros, sin unidad de filtrado con bomba incorporada, con escalera, con estructura soporte.	45,00	unidad	GR1, GR4
9506.99.00	Piscinas distintas de las inflables, de plástico excepto las reforzadas con fibras de vidrio, con capacidad superior o igual a 1.000 litros pero inferior a 1.500 litros, con unidad de filtrado con bomba incorporada, sin escalera, sin estructura soporte.	25,00	unidad	GR1, GR4
9506.99.00	Piscinas distintas de las inflables, de plástico excepto las reforzadas con fibras de vidrio, con capacidad superior o igual a 1.000 litros pero inferior a 1.500 litros, con unidad de filtrado con bomba incorporada, sin escalera, con estructura soporte.	45,00	unidad	GR1, GR4
9506.99.00	Piscinas distintas de las inflables, de plástico excepto las reforzadas con fibras de vidrio, con capacidad superior o igual a 1.000 litros pero inferior a 1.500 litros, con unidad de filtrado con bomba incorporada, con escalera, sin estructura soporte.	40,00	unidad	GR1, GR4
9506.99.00	Piscinas distintas de las inflables, de plástico excepto las reforzadas con fibras de vidrio, con capacidad superior o igual a 1.000 litros pero inferior a 1.500 litros, con unidad de filtrado con bomba incorporada, con escalera, con estructura soporte.	60,00	unidad	GR1, GR4
9506.99.00	Piscinas distintas de las inflables, de plástico excepto las reforzadas con fibras de vidrio, con capacidad superior o igual a 1.500 litros pero inferior a 2.000 litros, sin unidad de filtrado con bomba incorporada, sin escalera.	23,00	unidad	GR1, GR4
9506.99.00	Piscinas distintas de las inflables, de plástico excepto las reforzadas con fibras de vidrio, con capacidad superior o igual a 1.500 litros pero inferior a 2.000 litros, sin unidad de filtrado con bomba incorporada, con escalera.	38,00	unidad	GR1, GR4
9506.99.00	Piscinas distintas de las inflables, de plástico excepto las reforzadas con fibras de vidrio, con capacidad superior o igual a 1.500 litros pero inferior a 2.000 litros, con unidad de filtrado con bomba incorporada, sin escalera.	38,00	unidad	GR1, GR4
9506.99.00	Piscinas distintas de las inflables, de plástico excepto las reforzadas con fibras de vidrio, con capacidad superior o igual a 1.500 litros pero inferior a 2.000 litros, con unidad de filtrado con bomba incorporada, con escalera.	53,00	unidad	GR1, GR4



POSICIÓN ARANCELARIA NCM	DESCRIPCIÓN DE LA MERCADERÍA	VALOR FOB U\$S	UNIDAD	GRUPO DE ORIGEN
9506.99.00	Piscinas distintas de las inflables, de plástico excepto las reforzadas con fibras de vidrio, con capacidad superior o igual a 2.000 litros pero inferior a 3.000 litros, sin unidad de filtrado con bomba incorporada, sin escalera.	25,00	unidad	GR1, GR4
9506.99.00	Piscinas distintas de las inflables, de plástico excepto las reforzadas con fibras de vidrio, con capacidad superior o igual a 2.000 litros pero inferior a 3.000 litros, sin unidad de filtrado con bomba incorporada, con escalera.	40,00	unidad	GR1, GR4
9506.99.00	Piscinas distintas de las inflables, de plástico excepto las reforzadas con fibras de vidrio, con capacidad superior o igual a 2.000 litros pero inferior a 3.000 litros, con unidad de filtrado con bomba incorporada, sin escalera.	40,00	unidad	GR1, GR4
9506.99.00	Piscinas distintas de las inflables, de plástico excepto las reforzadas con fibras de vidrio, con capacidad superior o igual a 2.000 litros pero inferior a 3.000 litros, con unidad de filtrado con bomba incorporada, con escalera.	55,00	unidad	GR1, GR4
9506.99.00	Piscinas distintas de las inflables, de plástico excepto las reforzadas con fibras de vidrio, con capacidad superior o igual a 3.000 litros pero inferior a 4.000 litros, sin unidad de filtrado con bomba incorporada, sin escalera.	38,00	unidad	GR1, GR4
9506.99.00	Piscinas distintas de las inflables, de plástico excepto las reforzadas con fibras de vidrio, con capacidad superior o igual a 3.000 litros pero inferior a 4.000 litros, sin unidad de filtrado con bomba incorporada, con escalera.	58,00	unidad	GR1, GR4
9506.99.00	Piscinas distintas de las inflables, de plástico excepto las reforzadas con fibras de vidrio, con capacidad superior o igual a 3.000 litros pero inferior a 4.000 litros, con unidad de filtrado con bomba incorporada, sin escalera.	58,00	unidad	GR1, GR4
9506.99.00	Piscinas distintas de las inflables, de plástico excepto las reforzadas con fibras de vidrio, con capacidad superior o igual a 3.000 litros pero inferior a 4.000 litros, con unidad de filtrado con bomba incorporada, con escalera.	78,00	unidad	GR1, GR4
9506.99.00	Piscinas distintas de las inflables, de plástico excepto las reforzadas con fibras de vidrio, con capacidad superior o igual a 4.000 litros pero inferior a 5.000 litros, sin unidad de filtrado con bomba incorporada, sin escalera.	40,00	unidad	GR1, GR4
9506.99.00	Piscinas distintas de las inflables, de plástico excepto las reforzadas con fibras de vidrio, con capacidad superior o igual a 4.000 litros pero inferior a 5.000 litros, sin unidad de filtrado con bomba incorporada, con escalera.	60,00	unidad	GR1, GR4
9506.99.00	Piscinas distintas de las inflables, de plástico excepto las reforzadas con fibras de vidrio, con capacidad superior o igual a 4.000 litros pero inferior a 5.000 litros, con unidad de filtrado con bomba incorporada, sin escalera.	60,00	unidad	GR1, GR4



POSICIÓN ARANCELARIA NCM	DESCRIPCIÓN DE LA MERCADERÍA	VALOR FOB U\$S	UNIDAD	GRUPO DE ORIGEN
9506.99.00	Piscinas distintas de las inflables, de plástico excepto las reforzadas con fibras de vidrio, con capacidad superior o igual a 4.000 litros pero inferior a 5.000 litros, con unidad de filtrado con bomba incorporada, con escalera.	80,00	unidad	GR1, GR4
9506.99.00	Piscinas distintas de las inflables, de plástico excepto las reforzadas con fibras de vidrio, con capacidad superior o igual a 5.000 litros pero inferior a 7.000 litros, sin unidad de filtrado con bomba incorporada, sin escalera.	50,00	unidad	GR1, GR4
9506.99.00	Piscinas distintas de las inflables, de plástico excepto las reforzadas con fibras de vidrio, con capacidad superior o igual a 5.000 litros pero inferior a 7.000 litros, sin unidad de filtrado con bomba incorporada, con escalera.	70,00	unidad	GR1, GR4
9506.99.00	Piscinas distintas de las inflables, de plástico excepto las reforzadas con fibras de vidrio, con capacidad superior o igual a 5.000 litros pero inferior a 7.000 litros, con unidad de filtrado con bomba incorporada, sin escalera.	70,00	unidad	GR1, GR4
9506.99.00	Piscinas distintas de las inflables, de plástico excepto las reforzadas con fibras de vidrio, con capacidad superior o igual a 5.000 litros pero inferior a 7.000 litros, con unidad de filtrado con bomba incorporada, con escalera.	90,00	unidad	GR1, GR4
9506.99.00	Piscinas distintas de las inflables, de plástico excepto las reforzadas con fibras de vidrio, con capacidad superior o igual a 7.000 litros pero inferior a 10.000 litros, sin unidad de filtrado con bomba incorporada, sin escalera.	55,00	unidad	GR1, GR4
9506.99.00	Piscinas distintas de las inflables, de plástico excepto las reforzadas con fibras de vidrio, con capacidad superior o igual a 7.000 litros pero inferior a 10.000 litros, sin unidad de filtrado con bomba incorporada, con escalera.	75,00	unidad	GR1, GR4
9506.99.00	Piscinas distintas de las inflables, de plástico excepto las reforzadas con fibras de vidrio, con capacidad superior o igual a 7.000 litros pero inferior a 10.000 litros, con unidad de filtrado con bomba incorporada, sin escalera.	75,00	unidad	GR1, GR4
9506.99.00	Piscinas distintas de las inflables, de plástico excepto las reforzadas con fibras de vidrio, con capacidad superior o igual a 7.000 litros pero inferior a 10.000 litros, con unidad de filtrado con bomba incorporada, con escalera.	95,00	unidad	GR1, GR4
9506.99.00	Piscinas distintas de las inflables, de plástico excepto las reforzadas con fibras de vidrio, con capacidad superior o igual a 10.000 litros pero inferior a 20.000 litros, sin unidad de filtrado con bomba incorporada, sin escalera.	65,00	unidad	GR1, GR4
9506.99.00	Piscinas distintas de las inflables, de plástico excepto las reforzadas con fibras de vidrio, con capacidad superior o igual a 10.000 litros pero inferior a 20.000 litros, sin unidad de filtrado con bomba incorporada, con escalera.	90,00	unidad	GR1, GR4



POSICIÓN ARANCELARIA NCM	DESCRIPCIÓN DE LA MERCADERÍA	VALOR FOB U\$S	UNIDAD	GRUPO DE ORIGEN
9506.99.00	Piscinas distintas de las inflables, de plástico excepto las reforzadas con fibras de vidrio, con capacidad superior o igual a 10.000 litros pero inferior a 20.000 litros, con unidad de filtrado con bomba incorporada, sin escalera.	90,00	unidad	GR1, GR4
9506.99.00	Piscinas distintas de las inflables, de plástico excepto las reforzadas con fibras de vidrio, con capacidad superior o igual a 10.000 litros pero inferior a 20.000 litros, con unidad de filtrado con bomba incorporada, con escalera.	115,00	unidad	GR1, GR4
9506.99.00	Piscinas distintas de las inflables, de plástico excepto las reforzadas con fibras de vidrio, con capacidades distintas a las mencionadas anteriormente, sin unidad de filtrado con bomba incorporada, sin escalera, sin estructura soporte.	6,00	unidad	GR1, GR4
9506.99.00	Piscinas distintas de las inflables, de plástico excepto las reforzadas con fibras de vidrio, con capacidades distintas a las mencionadas anteriormente, sin unidad de filtrado con bomba incorporada, sin escalera, con estructura soporte.	65,00	unidad	GR1, GR4
9506.99.00	Piscinas distintas de las inflables, de plástico excepto las reforzadas con fibras de vidrio, con capacidades distintas a las mencionadas anteriormente, sin unidad de filtrado con bomba incorporada, con escalera.	60,00	unidad	GR1, GR4
9506.99.00	Piscinas distintas de las inflables, de plástico excepto las reforzadas con fibras de vidrio, con capacidades distintas a las mencionadas anteriormente, con unidad de filtrado con bomba incorporada, sin escalera.	80,00	unidad	GR1, GR4
9506.99.00	Piscinas distintas de las inflables, de plástico excepto las reforzadas con fibras de vidrio, con capacidades distintas a las mencionadas anteriormente, con unidad de filtrado con bomba incorporada, con escalera.	75,00	unidad	GR1, GR4

Nota: Grupo de países 1: Brasil, Colombia, Chile, Ecuador, Paraguay, Uruguay. Grupo 4: Corea Democrática, Corea Republicana, China, Filipinas, Hong Kong, India, Indonesia, Malasia, Pakistán, Taiwán, Tailandia, Singapur y Vietnam.

Cuadro Nº 15: Consumo aparente

Como ventas de producción nacional se consideraron las informadas por la firma METALURGICA LA TOMA y que se presentan en el Cuadro Nº 2 y para el resto de los productores se consideró como mejor hipótesis, ante la falta de información, considerar que estos vendieron la totalidad de las piscinas producidas, por lo tanto, se consideró como ventas de producción del resto de los productores, la producción del resto de los productores.



Como importaciones se tomaron las del Cuadro N° 12.1, y las reventas de importaciones informadas por JARSE en su contestación al cuestionario para el importador de esta CNCE.

Cuadro N° 16: Relación importaciones/producción nacional

La relación entre las importaciones objeto de investigación y la producción nacional de piscinas fue calculada como el cociente de ambas variables, multiplicado por 100 (Cuadros N° 12.1 y N° 1).

**En algunos cuadros de este informe se utilizan algunas de las siguientes convenciones:**☐ **General**

- ☐ **s/d:** Sin dato.
- ☐ **s/op:** Sin operación. Corresponde a cuadros de Precios, en cantidades y valores corresponde "0".
- ☐ **n/c:** No corresponde. Se refiere a periodos donde la empresa no fabricaba aún el producto o modelo en cuestión. En la práctica puede ser "0" ó "s/op" pero dicho resultado no deriva de fluctuaciones económicas o estacionales sino de la ausencia de producción.
- ☐ **d/c:** Dato contradictorio.
- ☐ **s/v:** Sin variación.
- ☐ **-** No se puede efectuar el cálculo. Se aplica en casos en que el cálculo resulta en una indeterminación -ej. Cociente con divisor cero- o donde los datos no permiten efectuar la operación -ej. Cociente entre dato no numérico y número-.

☐ **Participaciones**☐

La suma de las participaciones puede no coincidir con los totales y subtotales por razones de redondeo.

☐ **Confidencialidad**

- ☐ En la versión confidencial de este informe se presenta en itálica y negrita la información confidencial. En la versión pública de este informe, que se incorpora al expediente, dicha información se presenta con asteriscos.

☐ **Variaciones**

- ☐ Las variaciones corresponden al mismo período de cada año, excepto especificaciones particulares.

☐ **Periodo de Referencia**

- ☐ ☐ El período de referencia se muestra en el área sombreada.

Cuadro N° 1.1**Producción de PISCINAS**

En UNIDADES

Anual

PERÍODO	METALÚRGICA LA TOMA	RESTO	TOTAL NACIONAL
2012	138.840	339.000	477.840
2013	123.539	278.000	401.539
2014	138.381	268.000	406.381
Ene-Mar 14	15.500	33.500	49.000
Ene-Mar 15	4.000	31.490	35.490
Var. 2013 / 2012	-11%	-18%	-16%
Var. 2014 / 2013	12%	-4%	1%
Var. Ene-Mar 15 / Ene-Mar 14	-74%	-6%	-28%

Participación. En porcentajes

PERÍODO	METALÚRGICA LA TOMA	RESTO	TOTAL NACIONAL
2012	29	71	100
2013	31	69	100
2014	34	66	100
Ene-Mar 14	32	68	100
Ene-Mar 15	11	89	100

Nota: Se incluye en el resto de los productores se encuentran incluidas las cuatro empresas adherentes, cuya participación acumulada, se expone en las notas metodológicas.

Fuente: CNCE sobre la base de información obrante en el expediente de referencia.





Cuadro Nº 1.2 Producción relativa de PISCINAS

En unidades

Período	Serie de cantidades		Índice 1: NIVEL GENERAL		Índice 2:	
	Serie original En unidades	Base 2012 = 100	Producción relativa [base 1er trimestre 2012 = 100]	Serie original [base 2012 = 100]	Producción relativa [base 1er trimestre 2012 = 100]	Serie original [base 2012 = 100]
2012	477.840	100	100	100	100	100,0
2013	401.539	84	80	104	84	100,4
2014	406.381	85	83	103	85	99,5

Var. 2013/2012	-16%
Var. 2014/2013	1%
Var. 2014/2012	-15%

Fuente: CNCE sobre la base de información obrante en el expediente de referencia e INDEC.

[Handwritten signatures]

Cuadro N° 2.1

Ventas al mercado interno de PISCINAS

En UNIDADES

Anual

PERÍODO	METALÚRGICA LA TOMA
2012	140.715
2013	125.000
2014	137.411
Ene-Mar 14	16.000
Ene-Mar 15	3.400
Var. 2013 / 2012	-11%
Var. 2014 / 2013	10%
Var. Ene-Mar 15 / Ene-Mar 14	-79%

Fuente: CNCE sobre la base de información obrante en el expediente de referencia.



HL
AM

Cuadro N° 2.1 (Cont.)
Ventas al mercado interno de PISCINAS

En pesos

PERÍODO	METALÚRGICA LA TOMA
2012	72.496.415
2013	73.688.798
2014	129.188.049
Ene-Mar 14	8.486.018
Ene-Mar 15	3.196.703
Var. 2013 / 2012	2%
Var. 2014 / 2013	75%
Var. Ene-Mar 15 / Ene-Mar 14	-62%

Fuente: CNCE sobre la base de información obrante en el expediente de referencia.

  AM

Cuadro N° 2.2
Ingresos Medios por Ventas de PISCINAS
En PESOS por UNIDAD

PERÍODO	METALÚRGICA LA TOMA
2012	515
2013	590
2014	940
Ene-Mar 14	530
Ene-Mar 15	940
Var. 2013 / 2012	14%
Var. 2014 / 2013	59%
Var. Ene-Mar 15 / Ene-Mar 14	77%

Fuente: CNCE sobre la base de información obrante en el expediente de referencia.

[Handwritten signatures]

Cuadro Nº 3
Exportaciones de PISCINAS
En UNIDADES

a. Anual

PERÍODO	METALÚRGICA LA TOMA	RESTO	TOTAL NACIONAL
2012	0	0	0
2013	0	0	0
2014	0	0	0
Ene-Mar 14	0	0	0
Ene-Mar 15	0	0	0
Var. 2013 / 2012	s/v	s/v	s/v
Var. 2014 / 2013	s/v	s/v	s/v
Var. Ene-Mar 15 / Ene-Mar 14	s/v	s/v	sv

Fuente: CNCE sobre la base de información de la DGA.

[Handwritten signatures]

Cuadro N° 3 (Cont.)

Coefficientes de exportación de PISCINAS


En porcentajes

a. Anual

PERÍODO	METALÚRGICA LA TOMA	RESTO	TOTAL NACIONAL
2012	0	0	0
2013	0	0	0
2014	0	0	0
Ene-Mar 14	0	0	0
Ene-Mar 15	0	0	0

Fuente: CNCE sobre la base de información de la DGA.

5/4
BBB AM



Cuadro N° 4



Existencias de PISCINAS

En UNIDADES

Anual

PERÍODO	METALÚRGICA LA TOMA
2011	5.400
2012	3.525
2013	2.064
2014	3.034
Mar 2014	1.564
Mar 2015	3.634
Var. 2012 / 2011	-35%
Var. 2013 / 2012	-41%
Var. 2014 / 2013	47%
Var. Mar 15 / Mar 14	132%

Fuente: CNCE sobre la base de información obrante en el expediente de referencia.

  Am



Cuadro N° 4 (Cont.)
Relación Existencias - Ventas mensuales
promedio de PISCINAS
 En meses de venta promedio

Anual

PERÍODO	METALÚRGICA LA TOMA
2012	0,30
2013	0,20
2014	0,26
Mar 2014	0,29
Mar 2015	3,21

Fuente: CNCE sobre la base de información obrante en el expediente de referencia.

[Handwritten signatures]

Cuadro Nº 5**Capacidad de Producción de PISCINAS****En UNIDADES****Anual**

PERÍODO	METALÚRGICA LA TOMA	RESTO	TOTAL NACIONAL
2012	160.000	455.000	615.000
2013	160.000	455.000	615.000
2014	160.000	455.000	615.000
Ene-Mar 14	40.000	153.750	193.750
Ene-Mar 15	40.000	153.750	193.750
Var. 2013 / 2012	s/v	s/v	s/v
Var. 2014 / 2013	s/v	s/v	s/v
Var. Ene-Mar 15 / Ene-Mar 14	s/v	s/v	s/v

Nota: se incluye en la capacidad de producción del resto se incluye la de los cuatro adherentes. Para más información, ver anexo metodológico (texto).

Fuente: CNCE sobre la base de información obrante en el expediente de referencia.



Cuadro N° 6

Grado de utilización de la capacidad de producción de PISCINAS

En porcentajes

Anual

PERÍODO	METALÚRGICA LA TOMA	RESTO	TOTAL NACIONAL
2012	87	75	78
2013	77	61	65
2014	86	59	66
Ene-Mar 14	39	22	25
Ene-Mar 15	10	20	18

Fuente: CNCE sobre la base de información obrante en el expediente de referencia.

[Handwritten signatures]



Cuadro N° 7

Indicadores de Empleo de METALÚRGICA LA TOMA

a. Nivel de Empleo

En cantidad de personas - promedio anual



PERÍODO	Área de Producción
	Producto similar nacional
	PISCINAS
2012	77
2013	80
2014	82
Ene-Mar 14	73
Ene-Mar 15	73
Var. 2013 / 2012	4%
Var. 2014 / 2013	2%
Var. Ene-Mar 15 / Ene-Mar 14	s/v

b. Masa Salarial

En PESOS

PERÍODO	Área de Producción
	Producto similar nacional
	PISCINAS
2012	5.423.846
2013	6.316.352
2014	8.614.265
Ene-Mar 14	1.379.126
Ene-Mar 15	1.957.775
Var. 2013 / 2012	16%
Var. 2014 / 2013	36%
Var. Ene-Mar 15 / Ene-Mar 14	42%

c. Salario Medio Mensual

En PESOS por empleado

PERÍODO	Área de Producción
	Producto similar nacional
	PISCINAS
2012	5.670
2013	6.580
2014	8.754
Ene-Mar 14	6.297
Ene-Mar 15	8.940
Var. 2013 / 2012	12%
Var. 2014 / 2013	33%
Var. Ene-Mar 15 / Ene-Mar 14	42%

d. Producto Físico Medio del Empleo

En UNIDADES por empleado / mes

PERÍODO	Área de Producción
	Producto similar nacional
	PISCINAS
2012	150
2013	129
2014	141
Ene-Mar 14	71
Ene-Mar 15	18
Var. 2013 / 2012	-14%
Var. 2014 / 2013	9%
Var. Ene-Mar 15 / Ene-Mar 14	-74%

Fuente: CNCE sobre la base de información obrante en el expediente de referencia.

[Handwritten signatures and initials]

Cuadro N° 8

Estructura de Costos de METALURGICA LA TOMA S.A.

Modelo indicativo: Piscinas estructural de entre 2.500 y 3.000 litros. MODELO SUPER 250

Las ventas de este modelo de piscinas representaron aproximadamente el 13,57% en la facturación total de la empresa en 2014.

En pesos por unidad.

Concepto	2012		2013		2014		Variaciones porcentuales	
	pesos	participación	pesos	participación	pesos	participación	2013/2012	2014/2013
Insumos Nacionales	***	63%	***	68%	***	63%	51%	31%
LONA	***	34%	***	42%	***	41%	74%	35%
CAÑOS	***	20%	***	17%	***	15%	20%	25%
ACCESORIOS	***	5%	***	4%	***	3%	23%	2%
EMPAQUE	***	4%	***	4%	***	4%	45%	44%
Insumos Importados	***	0%	***	0%	***	0%		
Manc de Obra Directa	***	17%	***	14%	***	12%	16%	25%
Costos Variables de Fabric.	***	4%	***	4%	***	7%	50%	111%
Energía eléctrica	***	0%	***	0%	***	0%	62%	35%
Combustibles	***	0%	***	0%	***	0%	30%	-57%
Otros costos variables de fabricación	***	4%	***	4%	***	6%	50%	116%
Gastos Variables de Comercialización	***	6%	***	5%	***	10%	11%	171%
Fletes	***	3%	***	3%	***	2%	44%	-2%
TOTAL COSTOS VARIABLES	***	93%	***	94%	***	94%	42%	40%

Costos Fijos de Fabricación	***	0%	***	0%	***	0%		
Mano de Obra Indirecta	***	0%	***	0%	***	0%		
Otros Costos Fijos de Fabric.	***	0%	***	0%	***	0%		
Otros Costos	***	7%	***	6%	***	6%	28%	41%
Financieros	***	0%	***	0%	***	0%	417%	465%
Administrativos	***	7%	***	6%	***	6%	27%	37%
Fijos de comercialización	***	0%	***	0%	***	0%		
Otros	***	0%	***	0%	***	0%		
TOTAL COSTOS FIJOS	***	7%	***	6%	***	6%	28%	41%

COSTO MEDIO UNITARIO	***	100%	***	100%	***	100%	41%	40%
----------------------	-----	------	-----	------	-----	------	-----	-----

PRECIO DE VENTA	425,61		544,43		763,64		28%	40%
-----------------	--------	--	--------	--	--------	--	-----	-----

RELACIÓN PRECIO / COSTO	***		***		***			
-------------------------	-----	--	-----	--	-----	--	--	--

PRECIO DE VENTA CON BENEFICIO FISCAL	428,16		547,70		768,22		28%	40%
--------------------------------------	--------	--	--------	--	--------	--	-----	-----

RELACIÓN PRECIO CON BENEF. FISCAL / COSTO	***		***		***			
---	-----	--	-----	--	-----	--	--	--

IPIM NIVEL GENERAL	100		114		144			26%
--------------------	-----	--	-----	--	-----	--	--	-----

IPIM NIVEL GENERAL 2012: 100



Fuente: CNCE sobre la base de información obrante en el expediente de referencia e INDEC.

Cuadro N° 8 (cont.)
Diferencia en valores absolutos
Calculadas en base a la estructura de costos en pesos.

2013/2012		2014/2013	
	\$		Participación
Insumos Nacionales	***	***	59%
Mano de Obra Directa	***	***	24%
Costos Var. de Fabricación	***	***	14%
Otros Costos	***	***	10%
Fletes	***	***	7%
Gastos Var. de Comercialización	***	***	0%
Costos Fijos de Fabricación	***	***	0%
Insumos Importados	***	***	100%
VARIACIONES POSITIVAS			
VARIACIONES NEGATIVAS		VARIACIONES NEGATIVAS	
VARIACIÓN NETA		VARIACIÓN NETA	

Fuente: CNCE basándose en la información obrante en el expediente de referencia.



Cuadro N° 9
Precios Corrientes y Relativos de Piscinas de plástico
Modelo indicativo: Piscina estructural de entre 2.500 y 3.000 litros. MODELO SUPER 250
En pesos por unidad y números Índice

Período	Precios Corrientes		Índice 1: IPIM NIVEL GENERAL		Índice 2: IPIM 252 PRODUCTOS DE PLÁSTICO	
	\$ por unidad	[base 2012 = 100]	Precio relativo [base 2012 = 100]	Serie original [base 2012 = 100]	Precio relativo [base 2012 = 100]	Serie original [base 2012 = 100]
2012	425,61	100	100	100	100	100
2013	544,43	128	113	114	109	117
2014	763,64	179	124	144	123	146
enero - marzo 2014	519,54	122	92	133	89	137
enero - marzo 2015	852,07	200	128	157	127	157
Var. 2013/2012	28%	28%				
Var. 2014/2013	40%	40%				
Var. Ene-marzo 2015/Ene - marzo 2014	64%	64%				

Fuente: CNCE sobre la base de información obrante en el expediente de referencia e INDEC.



Cuadro N° 10

Indicadores Contables de
METALURGICA LA TOMA S.A.

En miles de pesos y porcentajes.

	31/12/2010	31/12/2011	31/12/2012	31/12/2013	31/12/2014
--	------------	------------	------------	------------	------------

Porcentaje de participación de piscinas vendidas al M.I. sobre la facturación total (1)					
Ventas al mercado interno de piscinas (3)		100%	100%	100%	100%
Diferencias en valores absolutos en las ventas al mercado interno de piscinas		60.840	72.496	73.689	129.188
Participación de piscinas en la evolución de las ventas totales (2)			11.656	1.192	55.499
			100%	101%	100%

RUBROS CONTABLES DEL ESTADO DE RESULTADOS EN MILES DE PESOS

Ventas					
Costo de Ventas	32.225	60.840	72.496	73.681	129.188
Resultado Bruto	28.054	52.219	60.542	58.084	104.474
Resultado Operativo	4.171	8.621	11.954	15.598	24.714
Resultado Neto	2.429	4.225	6.072	8.289	10.016
72496*1,006	2.642	3.931	5.422	5.237	5.981

INDICES DE RENTABILIDAD

Margen Bruto / Ventas	Resultado Bruto / Ventas	13%	14%	16%	21%	19%
Margen Operativo / Ventas	Resultado Operativo / Ventas	8%	7%	8%	11%	8%
Margen Neto / Ventas	Resultado Neto / Ventas	8%	6%	7%	7%	5%
Tasa Retorno / P. Neto	Resultado Neto / Patrimonio Neto	15%	20%	26%	25%	26%
Tasa Retorno / Activos	Resultado Neto / Activo Total	11%	14%	16%	14%	14%

INDICES DE LIQUIDEZ

Liquidez Corriente	Activo Corriente / Pasivo Corriente	364%	300%	236%	215%	202%
Liquidez Acida	(Act. Cie - Bs. Cambio) / Pasivo Cie.	217%	180%	139%	121%	94%

INDICES DE ENDEUDAMIENTO

Prop. Act. Fin. c/ Deuda	Pasivo Total / Activo Total	27%	32%	40%	43%	46%
Endeudamiento Global	Pasivo Total / Patrimonio Neto	36%	47%	66%	76%	86%
Prop. Deuda a Corto Plazo	Pasivo Corriente / Activo Total	26%	32%	40%	43%	46%


(1) Fórmula: (Ventas al mercado interno / Ventas totales de la empresa) * 100.

(2) Fórmula: (Variación de las ventas al mercado interno / Variación de ventas totales de la empresa) * 100.

Nota: Cuando la evolución de las ventas del producto similar tiene distinto signo que la evolución de las ventas totales se consigna "evolución inversa" y cuando el porcentaje es superior a 100% significa que los demás productos de la empresa evolucionaron en forma inversa al producto similar.

(3) En 2013 las ventas del producto fue superior a las ventas informadas en el Estado de Resultados.

Fuente: CNCE sobre la base de información obrante en el expediente de referencia.



Cuadro Nº 11
Cuentas Específicas de PISCINAS de LA TOMA.
En miles de pesos y Unidades.

Sin beneficio fiscal

Período	Ventas al mercado interno en miles de pesos (A)	Ventas en Unidades (B)	Costo Variable (C)	Contribución marginal en miles de pesos (D = A - C)	Contribución marginal % s/ventas (E = D/A)	Costo Fijo (F)	Resultado (G = D - F)	Punto de Equilibrio en miles de pesos (H = F/(1 - (C/A)))	Punto de Equilibrio en unidades (I = F/((A/B) - (C/B)))	Relación Ventas / Pto. Equilibrio (J = H/A = I/B)	Relación Ventas / Costo Total
2012	72.496	140.715	***	***	***	***	***	24.409	47.378	2,97	***
2013	73.689	125.000	***	***	***	***	***	24.452	41.479	3,01	***
2014	129.188	137.411	***	***	***	***	***	48.634	51.730	2,86	***
Variaciones 2013/2012	2%	-11%	-3%	35%		33%	36%	0%	-12%		
Variaciones 2014/2013	75%	10%	85%	27%		44%	19%	99%	25%		

Con beneficio fiscal

Período	Ventas al mercado interno en miles de pesos (A)	Ventas en Unidades (B)	Costo Variable (C)	Contribución marginal en miles de pesos (D = A - C)	Contribución marginal % s/ventas (E = D/A)	Costo Fijo (F)	Resultado (G = D - F)	Punto de Equilibrio en miles de pesos (H = F/(1 - (C/A)))	Punto de Equilibrio en unidades (I = F/((A/B) - (C/B)))	Relación Ventas / Pto. Equilibrio (J = H/A = I/B)	Relación Ventas / Costo Total
2012	72.931	140.715	***	***	***	***	***	23.441	45.228	3,11	***
2013	74.135	125.000	***	***	***	***	***	23.743	40.034	3,12	***
2014	129.988	137.411	***	***	***	***	***	46.564	49.223	2,79	***
Variaciones 2013/2012	2%	-11%	-3%	34%		33%	34%	1%	-11%		
Variaciones 2014/2013	75%	10%	85%	29%		44%	22%	96%	23%		


Fuente: CNCE sobre la base de información obrante en el expediente de referencia.



Cuadro N° 12
Importaciones de Piscinas

En UNIDADES

a. Mensual



PERÍODO	ORIGENES INVESTIGADOS						ORIGENES NO INVESTIGADOS	IMPORTACIONES TOTALES	
	BRASIL			CHINA			Total importaciones objeto de investigación		
	CALDERON	RESTO	TOTAL	JARSE	RESTO	TOTAL			
Ene-12	0	0	0	4.748	201	4.947	4.947	0	4.947
Feb-12	0	0	0	0	6	6	6	0	6
Mar-12	0	0	0	0	0	0	0	0	0
Abr-12	0	0	0	0	6	6	6	0	6
May-12	0	0	0	7.909	13	7.922	7.922	0	7.922
Jun-12	0	0	0	7.909	0	7.909	7.909	0	7.909
Jul-12	0	0	0	15.818	1	15.819	15.819	0	15.819
Ago-12	0	200	200	4.282	25.103	29.385	29.585	0	29.585
Sep-12	0	0	0	7.903	46.337	54.240	54.240	0	54.240
Oct-12	0	400	400	7.909	71.537	79.446	79.846	0	79.846
Nov-12	0	220	220	0	55.662	55.662	55.882	0	55.882
Dic-12	0	0	0	3.605	45.766	49.371	49.371	0	49.371
Ene-13	87	0	87	1.389	6.552	7.921	8.008	0	8.008
Feb-13	0	0	0	0	470	470	470	0	470
Mar-13	0	0	0	0	3.488	3.466	3.466	0	3.466
Abr-13	0	0	0	0	4.488	4.488	4.488	0	4.488
May-13	0	0	0	9.974	7.461	17.433	17.433	0	17.433
Jun-13	0	0	0	4.996	0	5.023	5.023	0	5.023
Jul-13	0	0	0	9.693	10.024	19.717	19.717	0	19.717
Ago-13	0	0	0	0	6.990	6.990	6.990	0	6.990
Sep-13	0	11.776	11.776	0	14.188	14.188	25.964	0	25.964
Oct-13	0	395	395	0	82.420	82.422	82.817	0	82.817
Nov-13	0	120	120	0	72.702	72.702	72.822	0	72.822
Dic-13	0	0	0	4.683	12.456	17.139	17.139	0	17.139
Ene-14	0	0	0	0	1.798	1.798	1.798	0	1.798
Feb-14	0	0	0	0	3.325	3.325	3.325	0	3.325
Mar-14	0	0	0	0	798	798	798	0	798
Abr-14	0	0	0	0	7.032	7.032	7.032	0	7.032
May-14	0	30	30	0	58	58	88	0	88
Jun-14	0	0	0	0	126	126	126	0	126
Jul-14	0	0	0	0	3.968	3.968	3.968	0	3.968
Ago-14	0	0	0	0	50.229	50.229	50.229	0	50.229
Sep-14	0	770	770	4.707	69.526	74.233	75.003	0	75.003
Oct-14	0	3.279	3.279	4.707	45.182	49.889	53.168	0	53.168
Nov-14	0	3.919	3.919	1.234	46.357	47.579	51.498	0	51.498
Dic-14	0	1.170	1.170	0	2.523	2.523	3.693	0	3.693
Ene-15	0	397	397	3.501	2.745	6.246	6.643	0	6.643
Feb-15	0	0	0	0	3.500	3.500	3.500	0	3.500
Mar-15	0	0	0	3.816	36	3.852	3.852	0	3.852


b. Anual

PERÍODO	ORIGENES INVESTIGADOS							ORIGENES NO INVESTIGADOS	IMPORTACIONES TOTALES
	BRASIL			CHINA			Total Importaciones objeto de Investigación	Total importaciones no objeto de Investigación	
	CALDERON	RESTO	TOTAL	JARSE	RESTO	TOTAL			
2012	0	820	820	60.081	244.632	304.713	305.533	0	305.533
2013	87	12.291	12.378	30.715	221.217	251.959	284.337	0	284.337
2014	0	9.168	9.168	10.648	230.918	241.566	250.724	0	250.724
ene-mar 2014	0	0	0	0	5.919	5.919	5.919	0	5.919
ene-mar 2015	0	397	397	7.317	6.281	13.598	13.995	0	13.995
Var. 2013 / 2012	s/v	1399%	1410%	-49%	-10%	-17%	-13%	s/v	-13%
Var. 2014 / 2013	s/v	-25%	-26%	-65%	4%	-4%	-5%	s/v	-5%
Var. Ene-Mar 2014 / Ene-Mar 2013	s/v	s/v	s/v	s/v	6%	130%	136%	s/v	136%

c. Participación. En porcentajes

PERÍODO	ORIGENES INVESTIGADOS						ORIGENES NO INVESTIGADOS	IMPORTACIONES TOTALES	
	BRASIL			CHINA			Total importaciones objeto de investigación		
	CALDERON	RESTO	TOTAL	JARSE	RESTO	TOTAL			
2012	0	0,27	0,27	19,66	80,07	99,73	100	0	100
2013	0	4,65	4,68	11,62	83,69	95,32	100	0	100
2014	0	3,68	3,68	4,25	92,10	96,34	100	0	100
ene-mar 2014	0	0	0	0,00	100	100	100	0	100
ene-mar 2015	0	2,84	2,84	52,28	44,88	97,16	100	0	100

Fuente: CNCE sobre la base de información obrante en el expediente de referencia y DGA.



Cuadro N° 12 (Cont.)
Importaciones de Piscinas

En DÓLARES FOB

d. Mensual

PERIODO	ORIGENES INVESTIGADOS						ORIGENES NO INVESTIGADOS	IMPORTACIONES TOTALES	
	BRASIL			CHINA			Total importaciones objeto de investigación		
	CALDERON	RESTO	TOTAL	JARSE	RESTO	TOTAL			
Ene-12	0	0	0	102.797	1.100	103.897	103.897	0	103.897
Feb-12	0	0	0	0	6	6	6	0	6
Mar-12	0	0	0	0	0	0	0	0	0
Abr-12	0	0	0	0	19	19	19	0	19
May-12	0	0	0	270.106	56	270.162	270.162	0	270.162
Jun-12	0	0	0	270.106	0	270.106	270.106	0	270.106
Jul-12	0	0	0	525.430	3	525.433	525.433	0	525.433
Ago-12	0	7.835	7.835	137.099	84.504	221.603	229.438	0	229.438
Sep-12	0	0	0	254.047	998.851	1.252.898	1.252.898	0	1.252.898
Oct-12	0	7.818	7.818	255.324	1.349.491	1.604.815	1.612.631	0	1.612.631
Nov-12	0	5.560	5.560	0	1.473.277	1.473.277	1.478.837	0	1.478.837
Dic-12	0	0	0	116.143	873.999	990.142	990.142	0	990.142
Ene-13	29.437	5.970	35.407	35.655	274.075	309.730	345.137	0	345.137
Feb-13	0	0	0	0	14.081	14.081	14.081	0	14.081
Mar-13	0	0	0	0	101.820	101.820	101.820	0	101.820
Abr-13	0	0	0	0	202.244	202.244	202.244	0	202.244
May-13	0	0	0	352.774	428.431	781.205	781.205	0	781.205
Jun-13	0	0	0	177.455	6	177.461	177.461	0	177.461
Jul-13	0	0	0	334.069	683.245	1.017.314	1.017.314	0	1.017.314
Ago-13	0	0	0	0	533.977	533.977	533.977	0	533.977
Sep-13	0	444.676	444.676	0	175.159	175.159	619.835	0	619.835
Oct-13	0	18.380	18.380	0	592.097	592.097	610.477	0	610.477
Nov-13	0	5.293	5.293	0	1.206.775	1.206.775	1.212.068	0	1.212.068
Dic-13	0	0	0	154.478	47.109	201.587	201.587	0	201.587
Ene-14	0	0	0	0	7.861	7.861	7.861	0	7.861
Feb-14	0	0	0	0	185.817	185.817	185.817	0	185.817
Mar-14	0	0	0	0	13.058	13.058	13.058	0	13.058
Abr-14	0	0	0	0	601.181	601.181	601.181	0	601.181
May-14	0	1.702	1.702	0	226	226	1.928	0	1.928
Jun-14	0	0	0	0	1.049	1.049	1.049	0	1.049
Jul-14	0	0	0	0	54.600	54.600	54.600	0	54.600
Ago-14	0	0	0	0	1.208.734	1.208.734	1.208.734	0	1.208.734
Sep-14	0	28.569	28.569	156.974	574.780	731.754	760.323	0	760.323
Oct-14	0	127.363	127.363	156.974	2.049.506	2.206.480	2.333.843	0	2.333.843
Nov-14	0	149.561	149.561	32.023	795.210	827.233	976.794	0	976.794
Dic-14	0	61.578	61.578	0	40.828	40.828	102.406	0	102.406
Ene-15	0	22.633	22.633	127.651	115.948	243.598	266.232	0	266.232
Feb-15	0	0	0	0	146.681	146.681	146.681	0	146.681
Mar-15	0	0	0	17.272	78	17.350	17.350	0	17.350

e. Anual

PERÍODO	ORIGENES INVESTIGADOS							ORIGENES NO INVESTIGADOS	IMPORTACIONES TOTALES
	BRASIL			CHINA			Total Importaciones objeto de Investigación	Total importaciones no objeto de investigación	
	CALDERON	RESTO	TOTAL	JARSE	RESTO	TOTAL			
2012	0	21.211	21.211	1.931.054	4.781.305	6.712.358	6.733.569	0	6.733.569
2013	29.437	474.319	503.756	1.054.429	4.259.020	5.313.449	5.817.206	0	5.817.206
2014	0	368.773	368.773	345.971	5.532.850	5.878.820	6.247.593	0	6.247.593
ene-mar 2014	0	0	0	0	206.736	206.736	206.736	0	206.736
ene-mar 2015	0	22.633	22.633	144.923	262.706	407.629	430.263	0	430.263
Var. 2013 / 2012	s/v	2136%	2275%	-45%	-11%	-21%	-14%	s/v	-14%
Var. 2014 / 2013	s/v	-22%	-27%	-67%	29,9%	11%	7%	s/v	7%
Var. Ene-Mar 2015 / Ene-Mar 2014	s/v	s/v	s/v	s/v	27%	97%	108%	s/v	108%

Fuente: CNCE sobre la base de información obrante en el expediente de referencia y DGA.

Handwritten signatures and initials:

 AM

Cuadro N° 12.2.a
Importadores de Piscinas originarias de Brasil - en unidades -

a) Ordenados por su participación en el total importado en el año 2014

IMPORTADOR	2012			2013			2014			enero - marzo 2015		
	Unidades	Participación	Ranking	Unidades	Participación	Ranking	Unidades	Participación	Ranking	Unidades	Participación	Participación acumulada
*** **	400	49%	1	11.776		95%	6.558	72%	72%			
*** **							900	10%	81%			
*** **							770	8%	90%			
*** **	220	27%	2	150	1%	3	720	8%	98%	397	100%	100%
*** **	200	24%	3	365	3%	2	220	2%	100%			
CALDERON ALBERTO JORGE	87			87	1%	4						
Total general	820	100%		12.378	100%		9.168	100%		397	100%	

IMPORTADOR	Unidades			Porcentajes		
	Var. 2013 / 2012	Var. 2014 / 2013	Part. 2013 - 2012	Part. 2014 - 2013		
*** **	11.776	-5.218	102	163		
*** **	-400	900	-3	-28		
*** **	0	770	-	-24		
*** **	0	720	-	-22		
*** **	-70	70	-1	-2		
*** **	165	-365	1	11		
CALDERON ALBERTO JORGE	87	-87	1	3		
Total general	11.558	-3.210	100	100		

b) Ordenados por su participación en el total importado durante el período 2012 - enero - marzo 2015

IMPORTADOR	Total del período			RANKING		
	Unidades	Participación individual	Participación porcentual acumulada	2012	2013	2014
*** **	18.324	81%	81%		1	1
*** **	1.300	6%	86%	1		2
*** **	1.117	5%	91%			4
*** **	770	3%	95%			1
*** **	590	3%	97%	2	3	3
*** **	665	2%	100%	3	2	5
CALDERON ALBERTO JORGE	87	0%	100%		4	
TOTAL GENERAL	22.763	100%				

c) Precio medio FOB - Ordenados por su participación en el total importado en el año 2014

IMPORTADOR	Precio medio FOB			Variación del precio medio FOB		
	2012	2013	2014	Var. 2013 / 2012	Var. 2014 / 2013	Var. 2014 / 2012
*** **	19.54	42.89	35.55	SV	SV	182.0%
*** **	25.27		35.91	70.1%	-16.9%	142.1%
*** **			37.10	SV	SV	SV
*** **		37.76	38.84	SV	2.9%	SV
*** **			63.30	SV	SV	SV
CALDERON ALBERTO JORGE	78.65	47.19		-40.2%	SV	SV
		68.62		SV	SV	SV

Fuente: CNCE sobre la base de información obrante en el expediente de referencia y DGA.



Cuadro N° 12.2.b
Importadores de Piscinas originarias de China - en unidades -

a) Ordenados por su participación en el total importado en el año 2014

IMPORTADOR	2012			2013			2014			enero - marzo 2015	
	Unidades	Participación	Ranking	Unidades	Participación	Ranking	Unidades	Participación	Ranking	Unidades	Participación acumulada
*** **	21.850	7%	5	39.135	16%	2	55.233	23%	23%	1	0,01%
*** **	30.501	10%	4	25.108	10%	4	25.180	12%	35%	12	0,08%
*** **	11.400	4%	9	20.817	9%	5	21.742	9%	54%	2	0,01%
*** **	10.851	3%	10	12.146	5%	6	15.540	6%	63%	7	
*** **	2.815	1%	16	9.870	4%	8	14.645	6%	77%		
*** **	12	0%	21	21.700	9%	7	11.562	5%	82%		
JARSE INDUSTRIAL Y COMERCIAL S.A.	60.081	20%	1	30.715	12%	3	30.648	4%	87%	7.317	54%
Resto	167.203	55%		93.581	34%		32.396	13%	100%	6.266	48%
Total general	304.713	100%		251.959	100%		241.556	100%		13.598	100%

IMPORTADOR	Unidades			Porcentajes		
	Var. 2012 / 2011	Var. 2013 / 2012	Var. 2013 / 2011	Part. 2012 - 2011	Part. 2013 - 2012	Part. 2013 - 2011
*** **	39.135	16.088	55.233	-74,18	-155	-87
*** **	-12.971	19.301	6.330	24,59	-188	-10
*** **	-5.393	1.296	-4.097	10,22	-12	6
*** **	20.817	925	21.742	-39,46	-9	-34
*** **	-11.392	21.188	9.006	21,59	-204	-16
*** **	1.285	7.394	8.688	-2,45	-71	-14
*** **	7.055	4.775	11.830	-13,37	-46	-19
*** **	11.688	-138	11.550	-22,16	1	-18
JARSE INDUSTRIAL Y COMERCIAL S.A.	-29.366	-20.067	-49.433	55,67	183	78
Resto	-73.822	-61.185	-134.807	139,58	588	213
Total general	-62.754	-10.403	-63.157	100,00	100	100

b) Ordenados por su participación en el total importado durante el período 2012 - enero - marzo 2015

IMPORTADOR	Total del período			RANKING				
	Unidades	Participación individual	Participación porcentual acumulada	2012	2013	2014	enero - marzo 2015	
JARSE INDUSTRIAL Y COMERCIAL S.A.	108.761	13%	13%	1	3	9	1	
*** **	94.369	12%	25%	4	2	1	8	
*** **	82.025	10%	35%	5	4	3	6	
*** **	59.909	7%	42%	10	9	2	2	
*** **	55.480	7%	49%	11	1	12	4	
*** **	42.559	5%	55%	12	6	5	5	
*** **	42.537	5%	60%	13	7	6	6	
*** **	42.122	5%	65%	14	8	7	7	
*** **	38.061	4%	69%	15	9	8	8	
*** **	32.616	4%	73%	16	10	9	9	
Resto	215.387	27%	100%		21	5	7	
TOTAL GENERAL	811.826	100%						

c) Precio medio FOB - Ordenados por su participación en el total importado en el año 2014

IMPORTADOR	Precio medio FOB			Variación del precio medio FOB		
	2012	2013	2014	enero - marzo 2015	Var. 2013 / 2012	Var. 2014 / 2013
*** **	6,46	10,42	16,32		S/V	S/V
*** **	30,67	34,35	32,38	18,806	61,2%	76,1%
JARSE INDUSTRIAL Y COMERCIAL S.A.	2,08	20,60	34,50	38,010	12,0%	-5,8%
*** **	59,61	28,11	38,55		S/V	67,5%
*** **	15,53	49,75	41,22		1300,3%	26,9%
*** **	69,09	42,35	42,35		-16,5%	-17,1%
*** **	53,49	21,41	45,72	2,910	344,9%	-38,7%
*** **	51,04	43,28	46,83	41,81	-60,0%	113,5%
*** **	39,68	59,39	55,52	4,385	-15,2%	8,2%
Resto					34,5%	139,9%

Fuente: CNCE sobre la base de información obrante en el expediente de referencia y DGA.





Cuadro N° 13

Precios Medios Fob de las importaciones de Piscinas

En DÓLARES FOB POR UNIDAD

a. Mensual

PERÍODO	ORIGENES INVESTIGADOS					
	BRASIL			CHINA		
	CALDERON	RESTO	TOTAL	JARSE	RESTO	TOTAL
Ene-12	-	-	-	22	-	-
Feb-12	-	-	-	-	1	1
Mar-12	-	-	-	-	-	-
Abr-12	-	-	-	-	3	3
May-12	-	-	-	34	4	34
Jun-12	-	-	-	34	-	34
Jul-12	-	-	-	33	3	33
Ago-12	-	39	39	32	3	8
Sep-12	-	-	-	32	22	23
Oct-12	-	20	20	32	19	20
Nov-12	-	25	25	-	26	26
Dic-12	-	-	-	32	19	20
Ene-13	338	-	407	26	42	39
Feb-13	-	-	-	-	30	30
Mar-13	-	-	-	-	29	29
Abr-13	-	-	-	-	45	45
May-13	-	-	-	35	57	45
Jun-13	-	-	-	36	-	35
Jul-13	-	-	-	34	68	52
Ago-13	-	-	-	-	76	76
Sep-13	-	38	38	-	12	12
Oct-13	-	47	47	-	7	7
Nov-13	-	44	44	-	17	17
Dic-13	-	-	-	33	4	12
Ene-14	-	-	-	-	4	4
Feb-14	-	-	-	-	56	56
Mar-14	-	-	-	-	16	16
Abr-14	-	-	-	-	85	85
May-14	-	57	57	-	4	4
Jun-14	-	-	-	-	8	8
Jul-14	-	-	-	-	14	14
Ago-14	-	-	-	-	24	24
Sep-14	-	37	37	33	8	10
Oct-14	-	39	39	33	45	44
Nov-14	-	38	38	26	17	17
Dic-14	-	53	53	-	16	16
Ene-15	-	57	57	36	42	39
Feb-15	-	-	-	-	42	42
Mar-15	-	-	-	-	2	5

b. Anual

PERÍODO	ORIGENES INVESTIGADOS					
	BRASIL			CHINA		
	CALDERON	RESTO	TOTAL	JARSE	RESTO	TOTAL
2012	-	26	26	32	20	22
2013	338	39	41	34	19	21
2014	-	40	40	32	24	24
ene-mar 2014	-	-	-	-	35	35
ene-mar 2015	-	57	57	20	42	30
Var. 2013 / 2012	s/v	49%	57%	7%	s/v	s/v
Var. 2014 / 2013	s/v	4%	-1%	-5%	24%	15%
Var. Ene-Mar 2014 / Ene-Mar 2013	s/v	s/v	s/v	s/v	s/v	s/v

Nota: El FOB medio que presenta CALDERON puede deberse a productos distintos a los representativos.
Fuente: CNCE sobre la base de información obrante en el expediente de referencia y DGA.

Cuadro Nº 14.a

Comparación de los precios internos de la producción nacional con los precios nacionalizados de las importaciones de Piscinas

En pesos por unidad

Nivel: Depósito de Importador

PERÍODO	ORIGENES OBJETO DE INVESTIGACIÓN		INDUSTRIA NACIONAL
	BRASIL	CHINA	
2012	205	126	425,61
2013	316	161	544,43
2014	508	267	763,64
Enero - Marzo 2015	552	432	852,07
Var. 2013 / 2012	54%	27%	28%
Var. 2014 / 2013	61%	66%	40%

Fuente: CNCE sobre la base de información obrante en el expediente de referencia y de la DGA.

Cuadro Nº 14.a (Cont.)

Diferencia porcentual entre los precios nacionalizados de las importaciones y los precios nacionales de Piscinas

En porcentajes

PERÍODO	DIFERENCIA PORCENTUAL: (Precio Importado - Precio Nacional) / Precio Nacional	
	Brasil	China
2012	-52	-70
2013	-42	-70
2014	-34	-65
Ene-14	-35	-49

$$(1) \left[\frac{P_{IMP} - P_{NAC}}{P_{NAC}} \right] \times 100$$

Fuente: CNCE sobre la base de información obrante en el expediente de referencia y de la DGA.



Cuadro Nº 14.b

Comparación de los precios internos de la producción nacional con los precios nacionalizados de las importaciones de Piscinas

En pesos por unidad

Nivel: Primera Venta

PERÍODO	ORIGENES OBJETO DE INVESTIGACIÓN		INDUSTRIA NACIONAL
	BRASIL	CHINA	
2012	259	160	425.61
2013	400	203	544.43
2014	642	337	763.64
Enero - Marzo 2015	699	546	852.07
Var. 2013 / 2012	54%	27%	28%
Var. 2014 / 2013	61%	66%	40%

Fuente: CNCE sobre la base de información obrante en el expediente de referencia y de la DGA.

Cuadro Nº 14.b (Cont.)

Diferencia porcentual entre los precios nacionalizados de las importaciones y los precios nacionales de Piscinas

En porcentajes

PERÍODO	DIFERENCIA PORCENTUAL: (Precio Importado - Precio Nacional) / Precio Nacional	
	ORIGENES OBJETO DE INVESTIGACIÓN	
	Brasil	China
2012	-39	(-)
2013	-27	(-)
2014	-16	(-)
ene-14	-18	(-)

$$(1) \left[\frac{P_{IMP} - P_{NAC}}{P_{NAC}} \right] \times 100$$

Fuente: CNCE sobre la base de información obrante en el expediente de referencia y de la DGA.



Cuadro N° 15
Consumo Aparente de Piscinas
En UNIDADES
a. Anual

PERÍODO	Ventas de producción nacional al mercado interno			Venta de importaciones de los ORIGENES OBJETO DE INVESTIGACIÓN										Ventas de importaciones de los ORIGENES NO OBJETO DE INVESTIGACIÓN		CONSUMO APARENTE
	METALURGICA LA TOMA	RESTO DE PRODUCTORES	TOTALES	BRASIL			CHINA				Total importaciones objeto de investigación	Total importaciones no objeto de investigación				
				CALDERON	RESTO	TOTAL	JARSE	RESTO	TOTAL							
2012	140.715	339.000	479.715	0	820	820	52.660	244.632	297.292	298.112	0	777.877	298.112			
2013	123.000	278.000	403.000	87	12.291	12.378	20.778	221.217	241.995	254.373	0	657.373	254.373			
2014	137.411	268.000	405.411	0	9.168	9.168	12.304	230.918	243.222	252.390	0	657.801	252.390			
enero - marzo 2014	16.000	33.500	49.500	0	0	0	1.458	5.919	7.377	7.377	0	56.877	7.377			
enero - marzo 2015	3.400	31.490	34.890	0	397	397	238	6.281	6.539	6.936	0	41.826	6.936			
Var. 2013 / 2012	-11%	-18%	-16%	sv	1389%	1410%	-61%	-10%	-19%	-15%	sv	-15%	-15%			
Var. 2014 / 2013	10%	-4%	1%	sv	-25%	-26%	-41%	-1%	4%	-1%	sv	0%	-1%			
Var. Enero - Marzo 2015 / Enero - Marzo 2014	-79%	-6%	-30%	sv	sv	sv	-82%	6%	-11%	-6%	sv	-9%	-26%			

b. Participación. En porcentajes

PERÍODO	Ventas de producción nacional al mercado interno			Venta de importaciones de los ORIGENES OBJETO DE INVESTIGACIÓN								Ventas de importaciones de los ORIGENES NO OBJETO DE INVESTIGACIÓN	Ventas de importaciones de los ORIGENES NO OBJETO DE INVESTIGACIÓN	Consumo APARENTE
	METALURGICA LA TOMA	RESTO DE PRODUCTORES	TOTALES	BRASIL			CHINA			Total importaciones objeto de investigación				
				CALDERON	RESTO	TOTAL	JARSE	RESTO	TOTAL					
2012	18	44	62	0	0,11	0,11	7	31	38	38	0	38	100	
2013	19	42	61	0,01	2	2	3	34	37	39	0	39	100	
2014	21	41	62	0	1	1	2	35	37	38	0	38	100	
enero - marzo 2014	28	59	87	0	0	0	3	10	13	13	0	100	100	
enero - marzo 2015	8	75	83	0	1	1	1	15	16	17	0	17	100	

c. Diferencias en puntos porcentuales

PERÍODO	Ventas de producción nacional al mercado interno			Venta de importaciones de los ORIGENES OBJETO DE INVESTIGACIÓN								Ventas de importaciones de los ORIGENES NO OBJETO DE INVESTIGACIÓN	Ventas de importaciones TOTALES	CONSUMO APARENTE
	METALURGICA LA TOMA	RESTO DE PRODUCTORES	TOTALES	BRASIL			CHINA			Total importaciones objeto de investigación				
				CALDERON	RESTO	TOTAL	JARSE	RESTO	TOTAL					
Var. 2013 / 2012	1	-1	0	0	2	2	-4	2	-1	0	0	0		
Var. 2014 / 2013	2	-2	0	0	0	0	-1	1	0	0	0	0		
Var. Enero - Marzo 2015 / Enero - Marzo 2014	-20	16	-4	0	1	1	-2	5	3	4	0	0		

Fuente: CNCCE sobre la base de información obrante en el expediente de referencia y de la DGA



Cuadro Nº 16
Relación entre las importaciones investigadas y la producción nacional de Piscinas

En porcentajes

PERÍODO	ORÍGENES INVESTIGADOS		
	BRASIL	CHINA	TOTAL
2012	0,17	63,8	63,9
2013	2,6	52,7	55,3
2014	1,9	50,6	52,5
enero - marzo 2014	0	12,1	12,1
enero - marzo 2015	1	27,8	28,6

Fuente: CNCE sobre la base de información obrante en el expediente de referencia y de la DGA.

[Handwritten signatures]



ANEXO II

INFORME DE VERIFICACIÓN

111
111
AM



**"PISCINAS DE PLÁSTICO, CON CAPACIDAD SUPERIOR O IGUAL A 500 LITROS
PERO INFERIOR O IGUAL A 24.000 LITROS, EXCEPTO LAS REFORZADAS CON
FIBRA DE VIDRIO" ¹ DE LA REPÚBLICA FEDERATIVA DE BRASIL Y REPÚBLICA
POPULAR CHINA**

VERIFICACION A LA EMPRESA METALÚRGICA LA TOMA S.A. ¹

**Expediente CNCE N° 22/14
(MEYFP N° S01:0061589/14)**

**Fecha: 18 de febrero de 2016.
Informe: GI/GN/VERIF N° 06/16.**

Fecha de la Verificación:	18 de enero de 2016.
Realizada por:	Sr. Mariano Abalo, Dr. Javier Baez Rivoira y Cont. Púb. Fernando Basta.
Recibidos por:	Lic. Mónica Lurati.
Ubicación:	Talar de Pacheco (Provincia de Buenos Aires)

Introducción.

El presente informe está dividido en las siguientes secciones:

1. Objetivo de la verificación.
2. Verificación de la información sobre ventas y precios al mercado interno, existencias, personal ocupado y masa salarial y costos unitarios y totales.
3. Síntesis y conclusiones.

1. Objetivo de verificación.

El objetivo de la verificación fue constatar que la información brindada por la empresa LA TOMA en su respuesta al "Cuestionario para el Productor" de la CNCE y en presentaciones posteriores, para el período enero de 2012 – marzo de 2015, estuviera respaldada por la documentación correspondiente, así como, de considerarlo necesario, obtener más información y solicitar más detalles relacionados con dicha información.

¹ En adelante, LA TOMA.



2. Verificación de la información sobre ventas y precios al mercado interno, existencias, personal ocupado y masa salarial y costos unitarios y totales.

2.1. Ventas y precios al mercado interno.

La verificación de las ventas al mercado interno de piscinas y los precios del producto representativo (SUPER 250) se realizó en base a informes semestrales de ventas, el kardex, el Libro Iva Ventas y la documentación emitida por la empresa.

Los volúmenes anuales informados por la empresa fueron constatados mediante los informes semestrales de ventas presentados al Ministerio de Industria y Comercio de la Provincia de San Luís y el kardex, surgiendo diferencias de escasa significatividad.

Los importes informados fueron confrontados en primer lugar con el Libro IVA Ventas y con posterioridad con la documentación emitida por la empresa los meses de abril y octubre de 2014 y enero y febrero de 2015.

De la verificación practicada surgieron diferencias de escasa significatividadⁱⁱ con lo informado oportunamente por la empresa.

Durante la verificación el representante de la empresa hizo entrega del precio del producto representativo actualizado a diciembreⁱⁱⁱ. Dicha información fue verificada con soportes similares a los descriptos precedentemente.

Por último, se deja constancia que la firma solamente posee exención del impuesto a los ingresos brutos en la Provincia de San Luís^{iv} por las operaciones realizadas en dicha jurisdicción.

2.2. Existencias.

La verificación de las existencias de piscinas al 31 de diciembre de 2014 fue realizada en base al Libro Inventario y Balances, no surgiendo diferencias con lo informado oportunamente por la empresa.



2.3. Personal ocupado y masa salarial.

La verificación del personal ocupado y la masa salarial del área de producción de piscinas para el período analizado se realizó en base a reportes de personal, los papeles de trabajo y las Declaraciones Juradas presentadas al Sistema de Previsión Social.

Los papeles de trabajo y los reportes de personal, contenían entre otra información, el detalle del personal, la planta donde desarrolla sus tareas, la cantidad y el promedio resultante y la masa salarial y los distintos costos laborales.

Los importes contenidos en los soportes documentales del párrafo precedente fueron confrontados con las Declaraciones Juradas presentadas al Sistema de Previsión Social para los meses de diciembre de 2014 y febrero de 2015.

De la verificación practicada no surgieron diferencias con lo informado oportunamente por la empresa.

2.4. Costos unitarios y totales.-

La verificación de los costos totales y los costos del producto representativo de piscinas (SUPER 250) se realizó en base a los papeles de trabajo utilizados por la empresa, las registraciones contables y las facturas de los proveedores.

Los papeles de trabajo utilizados habitualmente por la empresa contenía el detalle de los insumos nacionales utilizados, el consumo, el desperdicio y la valorización de cada uno de ellos, los tiempos de los procesos productivos, el costo laboral horario, los importes incurridos en los demás componentes del costo y la forma de asignación de los mismos. Respecto a la valorización de los principales insumos nacionales (lona, caños y accesorios) los técnicos de la CNCE observaron las facturas de compra a los distintos proveedores y las facturas de los proveedores de servicios.

Los costos incurridos totales fueron constatados mediante la observación de las distintas registraciones contables, señalándose que los costos de estructura fueron asignados en función al tiempo de producción del producto.



De la verificación practicada no surgieron diferencias con lo informado oportunamente por la empresa.

Durante la verificación la firma hizo entrega del costo actualizado del producto representativo al mes de diciembre de 2015, señalándose que se pudieron constatar los insumos nacionales mediante soportes similares a los descriptos.

Con fecha 22 de enero de 2016 la firma hizo entrega de un nuevo cuadro de costos actualizados a diciembre de 2015 suministrando la mano de obra actualizada a dicha fecha con los soportes documentales correspondientes.

Por último, se deja constancia que la firma solamente posee exención del impuesto a los ingresos brutos en la Provincia de San Luis^v por las operaciones realizadas en dicha jurisdicción. En el próximo Informe de esta CNCE, se considerará dicho porcentaje adicionándolo a las ventas al mercado interno para proceder a obtener la relación ventas / costo considerando el beneficio fiscal.

3. Síntesis y conclusiones.

De la verificación practicada se concluye que la información suministrada por LA TOMA en lo relativo a las ventas y precios, existencias al 31 de diciembre de 2014, personal ocupado y masa salarial, costos unitarios y totales de piscinas se encuentra respaldada por la documentación correspondiente.

Por último, los técnicos de la CNCE constataron los costos de los insumos nacionales y la mano de obra directa y los precios del producto representativo actualizado a diciembre de 2015.

ⁱ En adelante, piscinas.

ⁱⁱ Dichas diferencias se debieron a la venta de accesorios para piscinas (menos del 1%).

ⁱⁱⁱ Suministrado en la estructura de costos actualizada a diciembre de 2015.

^{iv} Dicho porcentaje se ubicó aproximadamente en el 0,6% de la venta total realizada por la empresa.

^v Dicho porcentaje se ubicó aproximadamente en el 0,6% de la venta total realizada por la empresa.



ANEXO III

ACTUACIONES RELATIVAS AL OFRECIMIENTO DE PRUEBA

[Handwritten signature]
[Handwritten signature]
[Handwritten signature]



A.III.1. Consideraciones generales.

A fin de que los interesados puedan presentar sus pruebas, la comisión notificó a las partes el plazo máximo para ofrecer pruebas, de conformidad con lo establecido en el párrafo tercero del artículo 56 del Decreto Reglamentario N° 1393/08, el que prescribe que *"Las disposiciones del Título II sobre pruebas procedimiento serán aplicables, en lo que resulte pertinente, al examen realizado de conformidad con el presente artículo..."*.

En este sentido, de acuerdo a lo establecido en el artículo 18 del citado Decreto Reglamentario:

"Los interesados podrán ofrecer pruebas hasta un plazo máximo de DIEZ (10) días hábiles contados a partir de la notificación de las determinaciones efectuadas de conformidad con lo establecido por los Artículos 21, 22 ó 23 del presente decreto, según corresponda".

"La Subsecretaría y la Comisión, en el ámbito de sus respectivas competencias, analizarán las pruebas ofrecidas por las partes y, dentro de los DIEZ (10) días hábiles contados a partir del vencimiento del plazo establecido en el párrafo anterior notificarán a las partes interesadas las pruebas que serán consideradas, debiendo fundamentar la decisión adoptada".

"Las partes interesadas podrán producir la prueba admitida por la Subsecretaría y/o la Comisión con relación a la investigación hasta OCHENTA (80) días previos a la determinación final de dumping o subvención de la Subsecretaría y a la determinación final de daño y causalidad de la Comisión".

"Declarada la clausura del período probatorio, previo al arribo de una determinación definitiva, la Subsecretaría y la Comisión informarán sobre los hechos esenciales considerados que sirvan de base para la decisión de aplicar o no medidas definitivas, los que serán puestos a disposición de las partes interesadas por un plazo de DIEZ (10) días hábiles a fin de que puedan efectuar sus alegatos. Las presentaciones realizadas con posterioridad no serán tenidas en cuenta".

"Transcurrido el plazo para la presentación de los alegatos, concluirá la instrucción del procedimiento".



En el presente Anexo se sintetizan los antecedentes y actuaciones relacionados con el ofrecimiento y producción de prueba. Asimismo, en la Tabla N° A.III.1, se resumen las actuaciones referidas al ofrecimiento de prueba, las respectivas decisiones de esta CNCE, y un detalle del resultado en función de lo actuado por las partes.

A.III.2. Antecedentes y actuaciones relacionadas con los ofrecimientos de prueba¹

El 2 de noviembre de 2015, esta CNCE le comunicó a las partes interesadas acreditadas en las presentes actuaciones, la fecha límite fijada por la Comisión para ofrecer pruebas², de conformidad con lo establecido en el artículo 18 del Decreto Reglamentario N° 1393/08 (fs. 1839/66).

Al respecto se señala que, teniendo en cuenta la determinación adoptada por el Directorio de la CNCE mediante Acta N° 1884 de fecha 30 de octubre de 2015³, además de las partes interesadas acreditadas en las presentes actuaciones, esta Comisión también notificó la determinación y decisión adoptada, y comunicó la fecha límite para ofrecer pruebas, a todos aquellos productores nacionales de las piscinas bajo análisis de los cuales tenía conocimiento, según la información obrante en el expediente y de la búsqueda de diferentes páginas web⁴.

El 19 de noviembre de 2015, se recibió el ofrecimiento de prueba efectuado por la firma productora METALÚRGICA LA TOMA (fs. 1872/89). Para mayor detalle, ver tabla adjunta en el presente anexo.


El 3 de diciembre de 2015 esta CNCE notificó a la firma METALÚRGICA LA TOMA, conforme lo establece el el segundo párrafo del Art. 18 del Decreto Reglamentario N° 1393/08, la decisión adoptada por la Comisión respecto al ofrecimiento de prueba presentado por la citada empresa, que se detalla en la mencionada Tabla N° A.III.1 (fs. 1893/4).

¹ Cabe destacar que las presentaciones recibidas dentro de las dos primeras horas hábiles del día siguiente al del vencimiento del plazo, se las considera realizadas en tiempo oportuno, conforme lo dispuesto por el Art. 25, último párrafo del Reglamento de Procedimiento Administrativo, Decreto N° 1759/72.

² 18 de noviembre de 2015.

³ De acuerdo a lo señalador por el Directorio "...esta CNCE procurará recabar mayor información respecto de la participación de la producción nacional de otras empresas distintas de la peticionante, así como de la estructura del sector productivo nacional, a fin de contar con los elementos que le permitan determinar si una eventual determinación de daño sobre la citada empresa causado por importaciones con dumping, resultaría extensible para el total de la rama de producción nacional".

⁴ Conforme se expone en la tabla obrante en el presente Anexo, en esta oportunidad se recibieron presentaciones de las firmas NAHUEL LONAS y MUSSA GRIM, empresas que no habían participado en las etapas anteriores del presente procedimiento.



Entre los días 29 de diciembre de 2015 y 5 de enero de 2016 se recibieron las presentaciones de la CAIP, MUSSA GRIM SRL, NAHUEL LONAS SRL y METALÚRGICA LA TOMA relacionadas con el ofrecimiento de prueba efectuado por la firma peticionante (fs. 1900, 1902, 1912 y 1919/20).

Tabla N° A.III.1 Ofrecimiento de prueba de la firma METALÚRGICA LA TOMA recibido en esta CNCE

PRUEBA OFRECIDA	OBJETIVO	DECISIÓN DE LA CNCE	RESULTADO
<p><u>Documental:</u> la firma ofreció presentar Notas de adhesión a la presente investigación, de otras empresas productoras de piscinas de plástico</p>	<p>Obtener un mayor número de adhesiones a la presente investigación, y aportar un porcentaje de la producción nacional que estas representan, de modo de demostrar que una proporción importante de la rama de producción nacional apoya a la presente solicitud debido al daño que le generan las importaciones de piscinas de plástico originarias de Brasil y China⁵</p>	<p>Se le hizo saber que la citada información podía ser acompañada por escrito por vuestra empresa, hasta el 4 de enero de 2016, la que, una vez incorporada al expediente, revestiría carácter de prueba documental. Lo expuesto precedentemente se fundamentó en lo dispuesto por el Art. 18 del Decreto N° 1393/08 y concordantes del Decreto N° 1759/72</p>	<p>Se recibieron presentaciones de las firmas MUSSA GRIM S.R.L. (fs. 1902/11) y de NAHUEL LONAS S.R.L. (fs. 1912/18).</p> <p>Las mencionadas empresas, habiendo tomado conocimiento de la presente investigación, prestaron su adhesión a las presentaciones realizadas por METALÚRGICA LA TOMA. Asimismo, realizaron consideraciones relativas al daño.</p> <p>La información aportada es considerada en el presente informe, de corresponder, en función de toda la información agregada a las actuaciones.</p>
<p><u>Documental:</u> Nota de la Cámara del Plástico indicando los porcentajes de participación de las empresas que se adhieran a la presente investigación</p>		<p>Se le hizo saber que la citada información podía ser acompañada por escrito por vuestra empresa, hasta el 4 de enero de 2016, la que, una vez incorporada al expediente, revestiría carácter de prueba documental. Lo expuesto precedentemente se fundamentó en lo dispuesto por el Art. 18 del Decreto N° 1393/08 y concordantes del Decreto N° 1759/72</p>	<p>Se recibió presentación de la CAIP informando los datos de producción nacional y capacidad de producción nacional, y la producción y capacidad de producción de METALÚRGICA LA TOMA y las cuatro firmas adherentes⁵ (en forma agregada).</p> <p>Ver Anexo I del presente Informe Técnico para ver la participación de las firmas que manifestaron su adhesión a las presentaciones de METALÚRGICA LA TOMA.</p> <p>La información aportada es considerada en el presente informe, de corresponder, en función de toda la información agregada a las actuaciones.</p>

⁵ Suministró la información de producción y capacidad de producción en forma agregada de las firmas MUSSA GRIM S.R.L., LONAS SINTÉTICAS S.R.L., LONERA SAN MARTÍN S.A. y NAHUEL LONAS S.R.L.



Tabla N° A.III.1 Ofrecimiento de prueba de la firma METALÚRGICA LA TOMA recibido en esta CNCE (continuación)

PRUEBA OFRECIDA	OBJETIVO	DECISIÓN DE LA CNCE	RESULTADO
Documental: catálogo de piscinas SOL DE VERANO	Demostrar que existen piscinas de plástico de producción nacional que se comercializan con bomba	Se le hizo saber que lo acompañado se encuentra obrante en las presentes actuaciones a fojas 1880/89. La información agregada reviste carácter documental. Lo expuesto precedentemente se fundamenta en lo dispuesto por el Art. 18 del Decreto N° 1393/08 y concordantes del Decreto N° 1759/72.	La información aportada, es considerada en el presente informe, de corresponder, en función de toda la información agregada a las actuaciones.
Documental: facturas de venta de METALÚRGICA LA TOMA dentro del período investigado, donde constan ventas concretas de piscinas con bomba de agua		Se le hizo saber que dicha información se incorporó a fojas 1876/79 de las presentes actuaciones y que se procedió al desglose conforme a la solicitud de tratamiento confidencial. La información agregada reviste carácter documental. Lo expuesto precedentemente se fundamenta en lo dispuesto por el Art. 18 del Decreto N° 1393/08 y concordantes del Decreto N° 1759/72.	La información aportada, es considerada en el presente informe, de corresponder, en función de toda la información agregada a las actuaciones.
Verificación: facturación de METALÚRGICA LA TOMA, dentro del período analizado, con el objeto de corroborar que existen ventas de piscinas de plástico con bombas filtro.		Se le hizo saber que en el caso de que esta CNCE decida llevar a cabo una verificación "in situ" en los términos del artículo 19 del Decreto N° 1393/08, y en caso de considerarlo pertinente, será objeto de verificación por parte de los técnicos de la CNCE	Conforme surge del Acta de verificación a la empresa METALÚRGICA LA TOMA obrante a fs. 1922/5 de las presentes actuaciones, se constató que la empresa vende determinados modelos con la bomba filtro.





ANEXO IV:
EVOLUCIÓN Y
ACTUALIZACIÓN DE LAS
IMPORTACIONES

Cuadro N° A.IV.1
Actualización de las importaciones de Piscinas

En unidades

AÑO	MES	BRASIL			CHINA			Total de importaciones
		***	RESTO	TOTAL	***	RESTO	TOTAL	
2015	01	-	397	397	-	2.745	6.246	6.643
	02	-	-	-	-	3.500	3.500	3.500
	03	-	-	-	-	36	3.853	3.853
	04	-	-	-	1	10	4.123	4.123
	05	-	-	-	9	8	4.707	4.707
	06	-	-	-	-	13.440	13.448	13.448
	07	-	1.241	1.241	6.242	4.181	10.423	11.664
	08	-	582	582	172.097	34.684	206.781	207.363
	09	-	3.529	3.529	-	16.666	24.423	20.195
	10	-	861	861	-	23.528	23.528	25.384
	11	-	10.306	10.306	-	8.985	8.985	33.834
	12	-	-	-	-	-	-	8885
2014	-	-	9.168	9.168	55.233	175.675	241.556	250.724
2015	-	-	16.916	16.916	191.789	118.766	326.683	343.599
Variación 2015 / 2014		s/v	85%	85%	247%	-32%	35%	37%

Nota: En asteriscos se presenta información de carácter confidencial

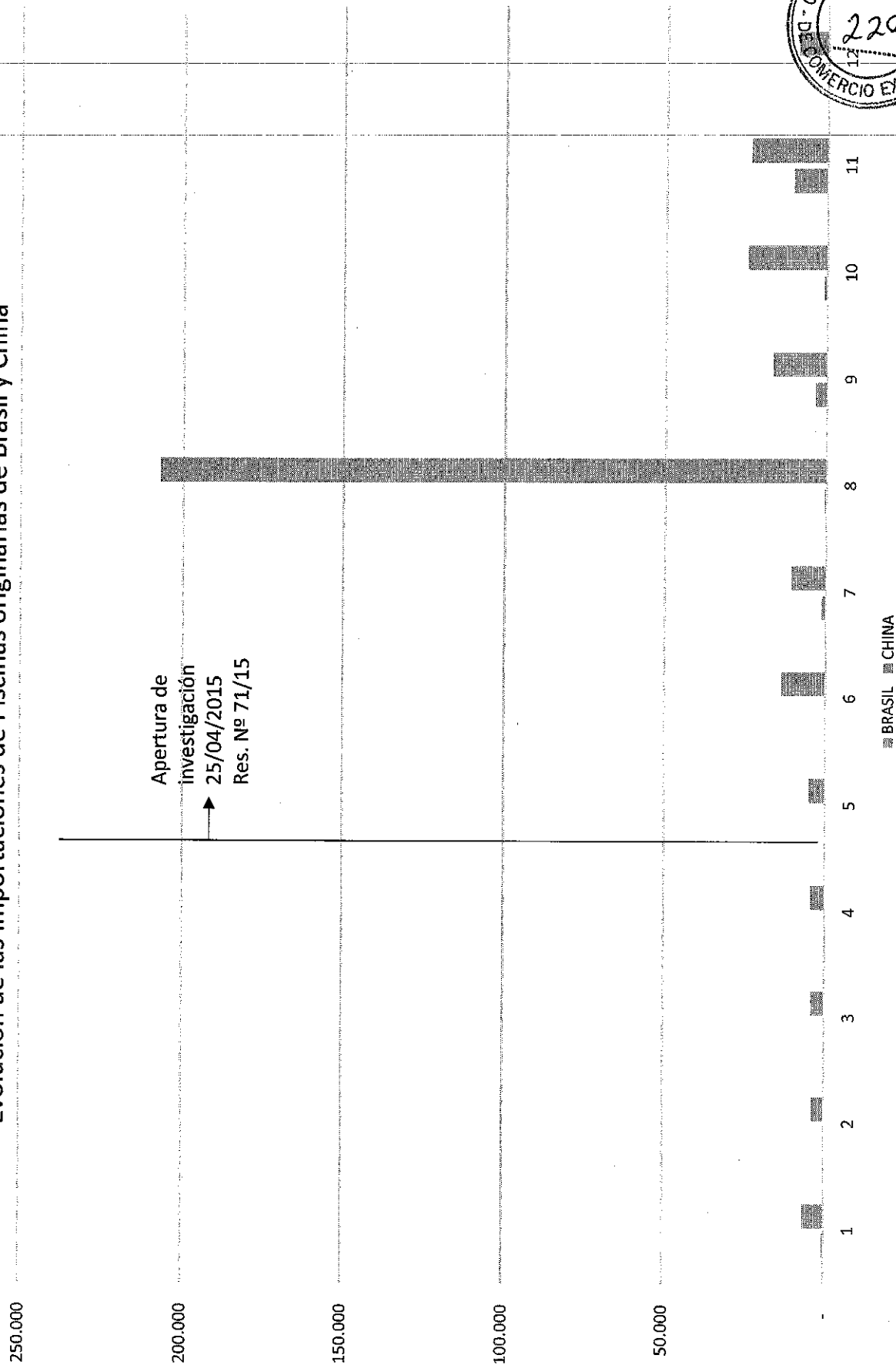
Nota: No se detectaron importaciones originarias del Resto de los Orígenes.

Nota: En sombreado se presenta el período actualizado.

Fuente: CNCE sobre la base de DGA.



Gráfico Nº A.IV.1
Evolución de las Importaciones de Piscinas originarias de Brasil y China



Handwritten signatures and initials.



Ministerio de Economía y Finanzas Públicas
Secretaría de Comercio
Subsecretaría de Comercio Exterior
Comisión Nacional de Comercio Exterior



ACTA N° 1917

ES COPIA FIEL

Abg. FEDERICO MANUEL LAVOPA
SECRETARIO GENERAL
COMISION NACIONAL DE
COMERCIO EXTERIOR



En la ciudad de Buenos Aires, a los 30 días del mes de marzo de 2016, siendo las 17,00 horas y con la asistencia de los señores Directores Dr. Shunko Rojas, Lic. Alejandro R. Barrios y Dr. Andrés M. Uslenghi, el Sr. Presidente da comienzo a la reunión convocada en los términos del artículo 19 del Decreto N° 766/94.

La presente reunión tiene por finalidad emitir la determinación final en el ámbito de competencia de esta Comisión en los términos del Artículo 3 del Acuerdo Relativo a la Aplicación del Artículo VI del Acuerdo General sobre Aranceles Aduaneros y Comercio aprobado por la Ley N° 24.425 y el Decreto N° 1393/08, en relación al Expediente CNCE N° 22/14 (SSCE N° S01:0061589/14), cuyos principales datos son:

Peticionante: METALÚRGICA LA TOMA S.A.

Producto investigado: "Piscinas de Plástico, con capacidad superior o igual a 500 litros pero inferior o igual a 24.000 litros, excepto las reforzadas con fibra de vidrio".

Origen investigado: República Federativa del Brasil y República Popular China.

Práctica desleal: Dumping.

Apertura: Resolución SC N° 71/15 de fecha 20 de abril de 2015, publicada en el Boletín Oficial con fecha 24 de abril de 2015.

Determinación Preliminar de Dumping: 30 de julio de 2015, recibido en la CNCE el 06 de agosto de 2015.

Determinación Preliminar de Daño y de Relación de Causalidad: Acta de Directorio N° 1884 de fecha 30 de octubre de 2015.

Los miembros del Directorio tuvieron acceso previo al expediente, al Informe GI-GN/ITDF N° 01/16 elaborado por las Gerencias. Luego de una reunión con miembros del equipo técnico de las Gerencias y como consecuencia del análisis efectuado, los señores Directores han confeccionado y emiten el informe inserto en el Anexo, el que forma parte integrante de la presente.

A continuación y de acuerdo con lo establecido en el artículo 19 del Decreto N° 766/94 los señores Directores Dr. Shunko Rojas, Lic. Alejandro R. Barrios y Dr. Andrés M. Uslenghi, deciden por unanimidad lo siguiente:

1º.- Disponer la inclusión del informe GI-GN/ITDF N° 01/16 que consta de 107 fojas, en el Expediente CNCE N° 22/14.



Ministerio de Producción
Secretaría de Comercio
Subsecretaría de Comercio Exterior
Comisión Nacional de Comercio Exterior

EXPEDIENTE CNCE N° 22/14
ACTA N° 1917

ES COPIA FIEL

Abg. FEDERICO MANUEL LAYO
SECRETARIO GENERAL
COMISION NACIONAL DE
COMERCIO EXTERIOR




2°.- Determinar que la peticionante no constituye una proporción importante de la industria nacional de piscinas, en los términos del párrafo 1° del Artículo 4 del Acuerdo Antidumping.


3°.- Concluir que se debe proceder al cierre de la investigación, sin la aplicación de medidas antidumping.


4°.- Remitir las presentes conclusiones a la SUBSECRETARÍA DE COMERCIO EXTERIOR.

Siendo las 18,00 horas, el señor Presidente levanta la sesión.

La presente consta de 12 (doce) fojas.


Alejandro R. Barrios
Vocal


Dr. Shunko Rojas
Presidente


Dr. Andres M. Uslenghi
Vocal



EXPEDIENTE CNCE N° 22/14
ACTA N° 1917

ES COPIA FIEL

Abg. FEDERICO MANUEL LAVOPA
SECRETARIO GENERAL
COMISION NACIONAL DE
COMERCIO EXTERIOR



I. ANTECEDENTES¹.

El 28 de marzo de 2014, la firma METALÚRGICA LA TOMA S.A. presentó una solicitud de apertura de investigación ante la Subsecretaría de Comercio Exterior (SSCE) por importaciones en presuntas condiciones de dumping de "Piscinas de Plástico, con capacidad superior o igual a 500 litros pero inferior o igual a 24.000 litros, excepto las reforzadas con fibra de vidrio", originarias de la República Federativa del Brasil² y de la República Popular China³. Dicha solicitud tramita en la SSCE bajo el expediente N° S01:0061589/14. En la misma fecha, la Comisión Nacional de Comercio Exterior (CNCE) recibió copia del mencionado expediente, el que tramita bajo el N° 22/14.

El 21 de abril de 2014, mediante Acta N° 1796, el Directorio de esta CNCE dispuso la "inclusión del Informe GI-GN/ITPSR N° 01/14 en el Expediente" y "comunicar a la Subsecretaría de Comercio Exterior que no se han detectado errores y omisiones en la solicitud". Asimismo determinó que "...las 'Piscinas de Plástico, con capacidad superior o igual a 500 litros pero inferior o igual a 24.000 litros, excepto las reforzadas con fibra de vidrio', de producción nacional se ajustan, en el marco de las normas vigentes, a la definición de producto similar al importado originario de la República Popular China y República Federativa del Brasil. Todo ello, sin perjuicio de la profundización del análisis sobre producto que deberá desarrollarse en el supuesto de producirse la apertura de la investigación". Por último, concluyó que "la peticionante cumple con los requisitos de representatividad dentro de la rama de producción nacional".

El 15 de diciembre de 2014 se recibió de la SSCE, mediante Nota N° 1224/14 de fecha 12 de diciembre de 2014, copia del Informe Relativo a la Viabilidad de Apertura de Investigación elaborado por la DCD con fecha 2 de diciembre de 2014, en el que concluyó que "habrían elementos de prueba que permiten suponer presuntas prácticas de dumping para la exportación hacia la REPÚBLICA ARGENTINA de 'Piscinas de Plástico, con capacidad superior o igual a 500 litros pero inferior o igual a 24.000 litros, excepto las reforzadas con fibra de vidrio', originarias de la REPÚBLICA POPULAR CHINA y la REPÚBLICA DEL BRASIL...". Los presuntos márgenes de dumping determinados fueron de 63,37% para Brasil y 212,39% para China.

El 17 de diciembre de 2014, mediante Acta N° 1837, el Directorio de esta Comisión, dispuso la inclusión del informe GI-GN/ITPA N° 05/14 en el Expediente CNCE N° 22/14, determinó que "...existen pruebas suficientes que respaldan las alegaciones de daño importante a la rama de producción nacional de 'Piscinas de Plástico, con capacidad superior o igual a 500 litros pero inferior o igual a 24.000 litros, excepto las reforzadas con fibra de vidrio' causado por las importaciones con presunto dumping originarias de la República Popular China y de la República Federativa del Brasil". En la misma fecha, se remitió copia de la citada Acta de Directorio a la DCD.

El 28 de enero de 2015, en las dependencias de la Secretaría de Comercio (SC), se celebró la reunión de consultas entre funcionarios del gobierno de Brasil y de la Argentina, previstas en el marco de la Decisión CMC N° 18/96, conforme surge del Acta

¹ La denominación completa de las entidades como el carácter societario de las empresas se utiliza sólo la primera vez que son nombradas.

² En adelante, Brasil.

³ En adelante, China.



Ministerio de Producción
Secretaría de Comercio
Subsecretaría de Comercio Exterior
Comisión Nacional de Comercio Exterior

EXPEDIENTE CNCE N° 22/14
ACTA N° 1917

ES COPIA FIEL



Abg. FEDERICO MANUEL LAVOPA
SECRETARIO GENERAL
COMISION NACIONAL DE
COMERCIO EXTERIOR

obstante en el expediente de referencia.

El 20 de abril de 2015, mediante Resolución SC N° 71/2015 (Publicada en el Boletín Oficial el 24 de abril de 2015), se declaró procedente la apertura de investigación por presunto dumping en operaciones de exportación hacia la República Argentina de "Piscinas de Plástico, con capacidad superior o igual a 500 litros pero inferior o igual a 24.000 litros, excepto las reforzadas con fibra de vidrio", originarias de China y de Brasil.

El 17 de julio de 2015 se recibió una presentación de la firma productora LONAS SINTÉTICAS S.R.L., en virtud de la cual adhirió a las presentaciones efectuadas por la firma METALÚRGICA LA TOMA.

El 20 de julio de 2015, esta CNCE le reiteró a la Cámara Argentina de la Industria Plástica (CAIP) que presente la información de producción y capacidad de producción nacional, suministrada oportunamente, desagregada por empresa, fijando un plazo para tal fin. La citada Cámara respondió el día 24 de julio de 2015, manifestando que "no les resulta posible informar de manera desagregada los datos de producción y/o capacidad de producción por empresa atento a que no todas las firmas del sector son asociadas a esta Cámara...".

El 23 de julio de 2015 se recibió una presentación de la firma productora LONERA SAN MARTIN, en virtud de la cual adhirió a las presentaciones efectuadas por la firma METALÚRGICA LA TOMA.

El 6 de agosto de 2015, se recibió de la SSCE, mediante Nota N° 189/15, copia del Informe de Determinación Preliminar del Margen de Dumping elaborado por la DCD con fecha 30 de julio de 2015. En el mismo se determinaron preliminarmente los siguientes márgenes de dumping: 168,13% para China y de 58,26% para Brasil.

El 30 de octubre de 2015, mediante Acta N° 1884, el Directorio de esta CNCE determinó preliminarmente que, "con la información disponible en esta etapa de la investigación, la Comisión no cuenta con los elementos necesarios para expedirse positivamente en el ámbito de sus respectivas competencias, ni para determinar el cierre de la investigación" y en atención a lo expuesto en el punto anterior, recomendó que continúe la investigación sin determinación preliminar sobre la existencia de daño y la relación de causalidad. Asimismo, se remitió copia de dicha conclusión a la Subsecretaría de Comercio Exterior, y se dispuso la inclusión del Informe GI-GN/ITDP N° 03/15 en las presentes actuaciones.

El 19 de noviembre de 2015, mediante Nota N° 118/15, la SC autorizó a hacer uso del plazo adicional de acuerdo a lo dispuesto en el Artículo 30, segundo párrafo del Decreto Reglamentario N° 1393/08.

El 1ro. de marzo de 2016, se incorporó al expediente la "Información Sistematizada de los Hechos Esenciales" (ISHE – Informe GI-GN/ISHE N° 02/16) y se hizo saber a las partes interesadas que dicho informe se encontraba a disposición a efectos de que ejerciten la defensa de sus intereses, efectuando sus consideraciones finales acerca de lo actuado en base a la mencionada información.


El 11 de marzo de 2016, mediante Resolución SC N° 36/2016 (Publicada en



Ministerio de Producción
Secretaría de Comercio
Subsecretaría de Comercio Exterior
Comisión Nacional de Comercio Exterior

EXPEDIENTE CNCE N° 22/11
ACTA N° 1917

ES COPIA FIEL



Abg. FEDERICO MANUEL LAVOPA
SECRETARIO GENERAL
COMISION NACIONAL DE
COMERCIO EXTERIOR

el Boletín Oficial el 17 de marzo de 2016), se resolvió continuar con la investigación.

II.- MARCO LEGAL DE LA DETERMINACIÓN FINAL.

Los incisos a) y d) del Artículo 3 del Decreto N° 766/94 establecen que la CNCE es competente para conducir las investigaciones y el análisis de daño a la producción nacional causado por prácticas de dumping en el comercio internacional, así como para proponer las medidas que fueran pertinentes para paliarlo.

La normativa específica relevante para esta investigación es el Acuerdo Relativo a la Aplicación del Artículo VI del Acuerdo General sobre Aranceles Aduaneros y Comercio de la Organización Mundial del Comercio (OMC) de 1994⁴, aprobado por la Ley N° 24.425 y su Decreto reglamentario N° 1393/08.

En particular, el artículo 30 del Decreto N° 1393/08 establece que *"la Comisión... procederá a formular su determinación final de daño a la rama de producción nacional y de relación de causalidad entre éste y el dumping o la subvención, elevando sus conclusiones a la Secretaría y remitiendo copia de dicho informe a la Subsecretaría. Asimismo, de corresponder, deberá proponer las medidas definitivas que fueren pertinentes para paliar el daño, indicando la metodología utilizada para el cálculo de las mismas"*.

Adicionalmente, el párrafo 1 del artículo 4 del Acuerdo Antidumping define a la *"rama de producción nacional"* como *"el conjunto de productores nacionales de los productos similares, o aquellos de entre ellos cuya producción conjunta constituya una proporción importante de la producción nacional de dichos productos"*.

III. ARGUMENTOS EXPUESTOS POR LAS PARTES.

En esta sección se expondrán sintéticamente los distintos argumentos aportados por las partes, esgrimidos en las distintas presentaciones agregadas al expediente.

III. 1 Respetto del daño

De acuerdo a METALÚRICA LA TOMA, en un contexto de consumo aparente decreciente, las importaciones objeto de investigación, con precios medios FOB en condiciones de dumping, ganan participación en el mercado, en detrimento de la industria local. En sus consideraciones finales, la peticionante señaló que está demostrado que la rama de producción sufre daño importante y que el mismo es causado por las importaciones investigadas, destacando que la *"tendencia creciente de las importaciones... de China y Brasil registrada en los últimos meses de 2015... profundizará la delicada situación de la rama de producción nacional de no aplicarse medidas antidumping..."*

Por otra parte, destacó que existe una elevada estacionalidad de la demanda de piscinas de plástico, en los meses de octubre a enero. En este contexto, señaló que

⁴ En adelante, "Acuerdo Antidumping".

[Handwritten signature]



Ministerio de Producción
Secretaría de Comercio
Subsecretaría de Comercio Exterior
Comisión Nacional de Comercio Exterior

EXPEDIENTE CNCE Nº 22/14
ACTA Nº 1917

ES COPIA FIE



ABG. FEDERICO MANUEL LAVARRA
SECRETARIO GENERAL
COMISION NACIONAL DE
COMERCIO EXTERIOR

la información a enero-marzo de 2014 y de 2015, respectivamente no resultaría del todo representativa, puesto que casi no hay importaciones ni ventas domésticas de piscinas en esos meses del año.

Según la peticionante, la presión de las cuantiosas importaciones objeto de investigación se evidencia en la caída que se observa en 2013 de la producción nacional, de las ventas locales y de la utilización de la capacidad de producción, y en un incremento en el nivel de existencias.

Asimismo, la peticionante indicó que *"dado el ingreso de las importaciones investigadas a precios de dumping, la industria nacional, con el objeto de mantener su cuota de mercado, ha debido vender al mercado interno las piscinas de plásticos a precios muy similares a sus costos. Sin embargo, esta decisión no ha mejorado la situación puesto que los precios nacionalizados de las importaciones investigadas resultan muy inferiores a los nacionales; por lo que incluso en los años de expansión de la demanda, la industria nacional no ha podido ganar participación de mercado"*.

Finalmente, indicó que todos estos indicadores demuestran un daño importante a la rama de producción nacional de piscinas de plástico causado por las importaciones objeto de investigación. Al no existir importaciones de orígenes distintos a Brasil y China, no existen otros factores de daño que pudieran estar afectando a la producción local.

Por su lado, la productora LONAS SINTÉTICAS⁵, indicó que desde hace unos años sus piscinas de plásticos son desplazadas en los puntos de ventas por piscinas originarias de Brasil y China, generando un deterioro en su negocio. Para esta empresa, cada año resulta más complicado colocar sus productos en el mercado, con la consiguiente repercusión en el nivel de actividad y de empleo.

De acuerdo a lo señalado por LONERA SAN MARTIN⁶, las importaciones de piscinas de plástico desde los orígenes investigados ingresan en volúmenes y a precios muy bajos, afectando su actividad y generando una gran incertidumbre. Para esta productora, dada la alta estacionalidad de su negocio, es difícil planear la producción anual a principios de años, sin saber cuántas piletas van a comprar en la época de verano, lo que se complica cada vez más debido a la mercadería importada que ingresa.

Finalmente, METALÚRGICA LA TOMA indicó que las importaciones de piscinas de plástico de China y Brasil continuarán creciendo, puesto que ambos países serían grandes oferentes del producto bajo análisis. En ese sentido, argumentó que, de mantenerse la presente evolución de las importaciones investigadas, la situación de daño que atraviesa la industria nacional y METALÚRGICA LA TOMA en particular, se agravará, atento a que las empresas locales ya llevan varios años de enfrentar esta situación de desplazamiento de sus ventas en el mercado doméstico por efecto de las voluminosas importaciones a precios cada vez más bajos.

⁵ Esta empresa se adhirió a todo lo expresado por METALÚRGICA LA TOMA, sin perjuicio de lo cual, no presentó su respuesta al "Cuestionario para el Productor" de esta CNCE.

⁶ Tal como lo hizo la firma LONAS SINTÉTICAS, esta empresa también se adhirió a todo lo expresado por METALÚRGICA LA TOMA, aunque no presentó su respuesta al "Cuestionario para el Productor" de la CNCE.



Ministerio de Producción
Secretaría de Comercio
Subsecretaría de Comercio Exterior
Comisión Nacional de Comercio Exterior

EXPEDIENTE CNCE N° 22/14
ACTA N° 1917

ES COPIA FIEL

Abg. FEDERICO MANUEL LAVOFA
SECRETARIO GENERAL
COMISION NACIONAL DE
COMERCIO EXTERIOR



Por su parte, la firma importadora JARSE señaló que "la importación de piscinas ha decrecido de forma significativa. Los porcentajes llegan a alcanzar el 60% de disminución. Esto demuestra que la producción local no está siendo afectada por las importaciones". Asimismo, en sus consideraciones finales dicha empresa indicó que "ha quedado acreditado que no existe ni ha podido existir daño a la industria nacional, la cual no llega a abastecer todo el mercado y tampoco se ha visto afectado el volumen de sus ventas, su producción y/o la fijación de sus precios".

En sus consideraciones finales, la Embajada de Brasil señaló que "al compararse el primer trimestre de 2014 con el primer trimestre de 2015 (el único período en que se pudo observar un cierto deterioro de los indicadores económicos y financieros de producción nacional), la participación de las ventas de LA TOMA en el consumo nacional aparente cae de 28% para 8%, mientras que los otros productores nacionales presentan un rendimiento opuesto (crecimiento de 59% hasta 75%...). Finalmente, indicó que "el supuesto deterioro en el período... parece estar asociado a la ineficiencia de la estructura productiva de LA TOMA (no vertical) en relación con sus competidores nacionales (verticalizados)".

III. 2 Respetto de la amenaza de daño

METALÚRGICA LA TOMA consideró que "tanto en China como en Brasil, los excedentes de mercadería son de tal magnitud, que el mercado argentino resulta insignificante en su comparación, lo que agrava la posibilidad de ingreso de mercadería a bajo precio por la necesidad de la colocación de los mismos... En el caso de China, la contra estación entre el hemisferio Norte y el Sur agrava la situación de vulnerabilidad de la industria local ante la posibilidad de ingresos de importaciones desde ese origen, como oferta por excedente, en cantidades ilimitadas y a precios de dumping".

En sus consideraciones finales la peticionante señaló que "se produjo un brutal incremento de las importaciones, lo que demuestra claramente que las intenciones de los importadores fue ingresar un cúmulo enorme de mercadería sin pagar la eventual medida antidumping. Esa mercadería ya fue nacionalizada y está a la venta en el mercado doméstico de Argentina, complicando la situación de METALÚRGICA LA TOMA y la del resto de los productores nacionales durante la temporada estival 2015/16...".

III. 3 Consideraciones de METALÚRGICA LA TOMA relativas a la determinación preliminar.

La peticionante indicó que el concepto de "proporción importante" del Artículo 4.1 del Acuerdo Antidumping, no está acompañado de ningún porcentaje que guíe a las Autoridades de aplicación para considerar o no cumplido este requerimiento, destacando que "...en el presente caso, METALÚRGICA LA TOMA tuvo una participación creciente en la producción nacional, que alcanzó un máximo de 34% en 2014. Sumado a esto, dos empresas productoras adhirieron a la solicitud de investigación realizada por METALÚRGICA LA TOMA. Si bien se desconoce qué porcentaje de la producción nacional aportan éstas dos empresas adherentes, se podría haber realizado una determinación positiva preliminar de daño, puesto que seguramente éstas tres empresas



Ministerio de Producción
Secretaría de Comercio
Subsecretaría de Comercio Exterior
Comisión Nacional de Comercio Exterior

EXPEDIENTE CNCE Nº 22/14
ACTA Nº 1917

ES COPIA FIEL



Abg. FEDERICO MANUEL LAVOPA
SECRETARIO GENERAL
COMISION NACIONAL DE
COMERCIO EXTERIOR

superan el 45% de la rama de producción nacional...".

Seguidamente informó que "...las empresas productoras de piscinas de plástico en Argentina son mayoritariamente PyMes familiares, con una estructura muy pequeña, una planta de personal acotada, que enfrentan una actividad altamente estacional, dado que de julio a diciembre se producen y venden todas las piletas para cada año... Paralelamente, los empleados no poseen tiempos libres para orientarse a cuestiones administrativas distintas a vender piletas. Sumado a todo lo expuesto, las piscinas de plástico no son el único producto que estas empresas ofrecen, por lo que su incentivo a participar activamente de la presente investigación, aportando la cuantiosa y compleja información que se les requiere, no resulta una alternativa para ellas".

En ocasión de presentar sus alegatos finales, METALÚRGICA LA TOMA manifestó "al sumar a la peticionante las cuatro empresas adherentes, se alcanza una participación superior al 50% en la producción nacional durante todo el período analizado, creciente, pasando de 54% en 2012 a 56% en los meses analizados de 2015".

Por su parte, la importadora JARSE señaló que "...por los productores nacionales solo ha presentado su cuestionario METALÚRGICA LA TOMA... Otros productores, con una participación ínfima en el mercado, se han limitado a presentar una nota de 'adhiriendo' a la petición. Está claro que esas presentaciones no tienen entidad alguna dentro del marco de esta investigación". En función de ello consideró que el hecho de que el mayor productor local – SONNE S.R.L. – no haya participado de la investigación es un "claro indicio" de que la rama de producción nacional no padece daño, ni se encuentra amenazada por las importaciones investigadas.

IV. PRODUCTO IMPORTADO OBJETO DE INVESTIGACIÓN.

Conforme lo establecido por la Resolución SC Nº 71/15, el producto investigado es "Piscinas de Plástico, con capacidad superior o igual a 500 litros pero inferior o igual a 24.000 litros, excepto las reforzadas con fibra de vidrio", originarias de Brasil y China. Según lo informado por la Dirección General de Aduana (DGA) el producto investigado clasifica por las posiciones arancelarias NCM/SIM 9506.99.00.412 y 9506.99.00.492.

V. PRODUCTO SIMILAR.

La legislación vigente exige que una determinación acerca de la existencia de daño a la industria nacional esté basada en una investigación acerca del efecto que las importaciones objeto de dumping causan a los productores de los productos similares a los importados (Artículo 3 del Acuerdo Antidumping).

A tal fin, el párrafo 6 del artículo 2 del Acuerdo Antidumping expresa que "se entenderá que la expresión "producto similar" ("like product") significa un producto que sea idéntico, es decir, igual en todos los aspectos al producto de que se trate o, cuando no exista ese producto, otro producto que, aunque no sea igual en todos los aspectos,

⁷ En adelante, "piscinas de plástico" o "piscinas", indistintamente.




Ministerio de Producción
Secretaría de Comercio
Subsecretaría de Comercio Exterior
Comisión Nacional de Comercio Exterior

EXPEDIENTE CNCE Nº 22/14
ACTA Nº 1917

ES COPIA FIEL

Abg. FEDERICO MANUEL LAVORATO
SECRETARIO GENERAL
COMISION NACIONAL DE
COMERCIO EXTERIOR



tenga características muy parecidas a las del producto considerado”.

Mediante Acta Nº 1796 (de Existencia de producto similar y Representatividad) el Directorio de la CNCE determinó que las “Piscinas de Plástico, con capacidad superior o igual a 500 litros pero inferior o igual a 24.000 litros, excepto las reforzadas con fibra de vidrio” de producción nacional se ajustan, en el marco de las normas vigentes, a la definición de producto similar al importado originario de China y de Brasil. Esta determinación fue confirmada mediante Acta Nº 1884 (de Determinación Preliminar).

En esta etapa final se presentarán los elementos de prueba relativos a las características físicas, los usos, la sustituibilidad, el proceso de producción, las normas técnicas, los canales de comercialización, la percepción del consumidor y los precios, tanto respecto del producto objeto de investigación como del producto nacional, de acuerdo a la información que obra en el expediente y se encuentra desarrollada en el Informe Técnico GI-GN/ITDF Nº 01/16.

En términos generales, las piscinas son estanques artificiales destinados al baño y a la natación. Dentro de este tipo de productos, se encuentran las piletas construidas de lona plástica, pudiendo ser de dos tipos: piletas inflables o piletas estructurales.

Con respecto a las características físicas, las piletas inflables constan de una lona plástica de formato circular, cosida y sellada, con partes inflables que permiten, al ser llenadas de aire, “elevar” la lona para permitir el llenado de la piletta con agua. En cambio, las piscinas estructurales están conformadas por una lona plástica, cosida y sellada, que mediante algunos caños metálicos denominados largueros, acoples o caños patas, según su función, le permiten “elevar” la lona para contener el agua. Su formato, generalmente, es rectangular.

Las piscinas objeto de investigación pueden o no incluir en su envase accesorios, tales como filtros, cubre piletta, cubre piso, escalera, etc.

Según la peticionante METALÚRGICA LA TOMA, existe infinidad de modelos de piscinas inflables, estructurales, e incluso una mezcla de ambos estilos. Las variaciones dependen del largo, ancho, y alto de las mismas (alto y diámetro en caso de las circulares), lo que va a determinar la cantidad de litros de agua que albergan. Finalmente, indicó que las piletas de producción nacional poseen una excelente calidad de la lona, los caños estructurales están galvanizados, los filtros que se venden como accesorio cumplen las normativas eléctricas y se presta un servicio post venta, características que no todas las piletas importadas ofrecen.

Por su parte, el importador ALBERTO CALDERÓN señaló que no existen diferencias físicas entre las piscinas nacionales y las piscinas importadas objeto de investigación. En cambio, la firma importadora JARSE señaló que ningún producto de fabricación nacional es comparable con las piscinas importadas por JARSE, ya que éstas se comercializan con la bomba filtrante, transformándola en la única piscina “ecológica” del mercado.

En relación a los usos, las piscinas de plástico, inflables o estructurales, tanto



Ministerio de Producción
Secretaría de Comercio
Subsecretaría de Comercio Exterior
Comisión Nacional de Comercio Exterior

EXPEDIENTE CNCE Nº 22/14
ACTA Nº 1917

ES COPIA FIEL

Abg. FEDERICO MANUEL LAVOPA
SECRETARIO GENERAL
COMISION NACIONAL DE
COMERCIO EXTERIOR



nacionales como importadas, tienen uso recreativo: se emplean en los hogares para el esparcimiento familiar en la época de verano. Con relación a la existencia de productos sustitutos, la peticionante indicó que las piletas de hormigón y las piletas de fibra de vidrio podrían considerarse sustitutos de las piletas inflables, pero presentan un mayor costo y requieren de espacios más amplios para su instalación.

Respecto al proceso productivo, de la información obrante en las presentes actuaciones, no surge información que sugiera la existencia de diferencias entre el producto nacional y el importado objeto de investigación. Sin perjuicio de ello, la Embajada de Brasil señaló que la peticionante no produce la lona plástica, por lo que su proceso de producción se reduce al corte y confección de bobinas de plástico para fabricar el piso y los laterales de las piscinas, así como la preparación de las piezas estructurales, mientras que el resto de la industria está integrada.

Desde el punto de vista de las normas técnicas, de acuerdo a lo señalado por la firma peticionante, las piscinas de producción nacional no están sujetas a normas técnicas, de seguridad ni de calidad. Por su parte, el importador ALBERTO CALDERÓN informó que las piscinas importadas por la empresa son fabricadas bajo normas ISO 9001⁸. La importadora JARSE señaló que importa piscinas que cumplen con los más altos estándares de calidad internacionales.

En relación a los canales de comercialización de las piscinas, se observa que el producto nacional se comercializa en un 50% tanto al canal mayorista como al minorista; en tanto que el importado por JARSE es vendido 65% al canal minorista y el 35% restante al canal mayorista y el importado por ALBERTO CALDERON es vendido 100% al consumidor final. Por lo tanto, con la excepción de este último importador -que representa aproximadamente el 10% de las importaciones objeto de investigación-, no habría diferencias significativas sobre este aspecto.

Sobre la precepción del usuario, la firma peticionante METALÚRGICA LA TOMA informó que para los consumidores no existen diferencias entre las piscinas de plástico de los orígenes objeto de investigación y las piscinas de producción nacional. Por su parte, los importadores coincidieron en que el usuario percibe diferencias entre ambos productos, siendo las importadas de mejor calidad y ofreciendo mejores prestaciones. Sin embargo, como se señalara, la peticionante expresó que sus productos son de una "excelente calidad". Sin perjuicio de lo mencionado precedentemente, no surgen del expediente pruebas que lleven a concluir que no se trata de productos similares.

De lo expuesto, se desprende que, si bien podrían existir algunas diferencias entre el producto importado objeto de investigación y el nacional -tales como el cumplimiento de ciertas normas técnicas por parte del primero, o la existencia de las llamadas "piscinas ecológicas" mencionadas por uno de los importadores, a lo que habría que sumar las diferencias observadas en los precios- estos elementos no ameritan revertir lo determinado oportunamente en cuanto a que el producto importado objeto de investigación es similar al producto nacional.

Por lo tanto, con la información disponible en esta etapa final del


⁸ La Norma ISO 9001 es una norma Internacional de gestión de calidad, aplicable a cualquier tipo de organización de cualquier sector o actividad.



Ministerio de Producción
Secretaría de Comercio
Subsecretaría de Comercio Exterior
Comisión Nacional de Comercio Exterior

EXPEDIENTE CNCE Nº 22/14
ACTA Nº 1917

ES COPIA FIEL



Abg. FEDERICO MANUEL LAVOPA
SECRETARIO GENERAL
COMISION NACIONAL DE
COMERCIO EXTERIOR

procedimiento, esta CNCE mantiene su determinación en cuanto a que las "Piscinas de Plástico, con capacidad superior o igual a 500 litros pero inferior o igual a 24.000 litros, excepto las reforzadas con fibra de vidrio" de producción nacional se ajustan, en el marco de las normas vigentes, a la definición de producto similar al importado originario de China y de Brasil.

VI. INDUSTRIA NACIONAL.

Una vez definido el producto similar, corresponde analizar si la CNCE cuenta con información suficiente de la rama de producción nacional para evaluar el efecto de las importaciones objeto de dumping. En tal sentido, el párrafo 1 del artículo 4 del Acuerdo Antidumping expresa: "a los efectos del presente Acuerdo, la expresión 'rama de producción nacional' se entenderá en el sentido de abarcar el conjunto de los productores nacionales de los productos similares, o aquellos de entre ellos cuya producción conjunta constituya una proporción importante de la producción nacional total de dichos productos".

Al respecto, en el Acta Nº 1884 (de Determinación Preliminar) se puso de resalto que resultaba necesario contar con un mayor conocimiento de la estructura del sector productivo nacional y, en particular, de su grado de atomización.

Conforme fuera expuesto precedentemente, la peticionante señaló que el concepto de "proporción importante" del Artículo 4.1 del Acuerdo Antidumping no está acompañado de ningún porcentaje que guíe a las autoridades de aplicación para determinar si dicho requerimiento fue cumplido en cada caso. Asimismo, consideró que, si bien la misma representó el 34% de la producción nacional total en el año 2014, con las adhesiones formuladas por las empresas productoras "seguramente" superarían el 45% de la rama de producción nacional.

Al respecto, es dable destacar en primer lugar que, si bien resulta cierto que el Acuerdo Antidumping no indica qué porcentaje resulta "una proporción importante de la producción nacional total" *"la ausencia de una proporción específica no significa, sin embargo, que cualquier porcentaje, por bajo que sea, podría considerarse automáticamente como 'una proporción importante'.* Más bien, el contexto en el que se sitúa la expresión 'una proporción importante' indica que por 'una proporción importante' sería correcto entender una proporción relativamente elevada de la producción nacional total".⁹

Por otro lado, "la rama de producción nacional constituye la base sobre la cual una autoridad investigadora determina si las importaciones objeto de dumping causan o amenazan causar un daño importante a los productores nacionales. Así, "aunque lo que constituya 'una proporción importante' pueda ser menor, habida cuenta de las restricciones prácticas para obtener información en una situación de mercado especial, una autoridad investigadora tiene la obligación de asegurar que la forma en que define la rama de producción nacional no cree un riesgo importante de sesgar los datos económicos y, en consecuencia, distorsionar su análisis del estado de la rama de

⁹ Ver Informe del Órgano de Apelación, Caso UE-Elementos de fijación, Documento WT/DS397/AB/R, párrafos 412/413 y 416,



Ministerio de Producción
Secretaría de Comercio
Subsecretaría de Comercio Exterior
Comisión Nacional de Comercio Exterior

2016 - Año del Bicentenario de la Declaración de la Independencia Nacional

EXPEDIENTE CNCE N° 22/
ACTA N° 1917

ES COPIA FIEL

Abg. FEDERICO MANUEL LAVOPA
SECRETARIO GENERAL
COMISION NACIONAL DE
COMERCIO EXTERIOR



producción".¹⁰ En este entendimiento, la adhesión formulada por las empresas productoras LONAS SINTÉTICAS S.R.L., LONERA SAN MARTÍN S.A., MUSSA GRIM S.R.L. y NAHUEL LONAS S.R.L., no resulta suficiente a los efectos de considerarlas parte de la Rama de producción nacional, atento a que las mismas no suministraron "pruebas positivas" que permitan realizar un "examen objetivo" del impacto de las importaciones investigadas sobre la misma.

Asimismo, se destaca que, en la etapa final de la investigación, no fue aportada en las actuaciones información relativa a la estructura del sector productivo nacional. En particular, esta CNCE no cuenta con evidencia que sustente las alegaciones de la peticionante respecto de la supuesta atomización del sector.

Así, y conforme fuera expuesto, METALURGICA LA TOMA fue el único productor nacional que contestó el Cuestionario al Productor de esta CNCE, reiterándose que dicha empresa tuvo una participación en la producción nacional de 29% en 2012, 31% en 2013 y 34% en 2014. Esta Comisión considera que, dadas las particulares circunstancias del caso recién expuestas, dicho nivel de participación de la peticionante en la producción nacional no resulta suficiente para considerar que constituye una "proporción importante" de la misma, en los términos del párrafo 1º del Artículo 4 del Acuerdo Antidumping.

VII. CONCLUSIONES DE LA COMISIÓN

De acuerdo al Artículo 3 del Acuerdo Antidumping, en esta etapa de la investigación, la Comisión debe evaluar si las pruebas que obran en el expediente demuestran la existencia de daño sobre la "rama de producción nacional".

En este sentido, y teniendo en cuenta lo expuesto precedentemente, esta CNCE concluye que, considerando lo dispuesto en el párrafo 1º del Artículo 4 del Acuerdo Antidumping, la peticionante no constituye una proporción importante de la industria nacional de piscinas, por lo que no puede llevarse a cabo un análisis de daño y causalidad que arroje una determinación que refleje sustancialmente a la situación de la producción nacional total de dicho producto.

Por lo tanto, la Comisión determina que debe procederse al cierre de la investigación sin la aplicación de medidas antidumping.

¹⁰ Ibídem.