

**SISTEMA NACIONAL
DE
ESTADÍSTICAS SOBRE
EJECUCIÓN DE LA PENA**

**Informe Anual
REPÚBLICA ARGENTINA
SNEEP 2015**

*Dirección Nacional de Política Criminal
en materia de Justicia y Legislación Penal
Subsecretaría de Política Criminal
Secretaría de Justicia
Ministerio de Justicia y Derechos Humanos*

Población Penitenciaria Internacional

País y año	Población en Prisión	Tasas cada 100.000 habitantes
India (31-12-2014)	418.536	33
Japón (junio 2015)	59.620	47
Suecia (01-01-2016)	5.245	53
Dinamarca (01-05-2015)	3.481	61
Países Bajos (30-9-2014)	11.603	69
Alemania (30-11-2015)	61.737	76
Suiza (03-09-2014)	6.923	84
Italia (31-05-2016)	53.873	89
Francia (01-01-2016)	66.678	99
Canadá (31-03-2015)	40.663	114
China (junio 2015)	1.649.804	118
España (25-03-2016)	61.541	133
Reino Unido (Inglaterra y Gales) 24-06-2016	85.130	146
Australia (30-06-2015)	36.134	152
Venezuela (mayo 2015)	49.664	159
Ecuador (14-09-2014)	25.902	162
Argentina* (31-12-2015)	72.693	168,54
Nicaragua (octubre 2014)	10.569	171
Paraguay (setiembre 2015)	12.313	174
Polonia (31-05-2016)	71.315	188
Rep. Checa (31-03-2016)	21.667	205
México (30-06-2015)	255.138	212
Chile (31-04-2016)	43.302	241
Colombia (31-5-2016)	121.945	244
Perú (31-01-2016)	77.298	246
Israel (15-11-2015)	21.072	265
Irán (diciembre 2014)	225.624	287
Uruguay (31-10-2015)	9.996	291
Brasil (31-12-2014)	622.202	307
Federación Rusa (01-06-2016)	651.360	451
Cuba (mayo 2012)	57.337	510
Estados Unidos (31-12-2014)	2.217.947	693

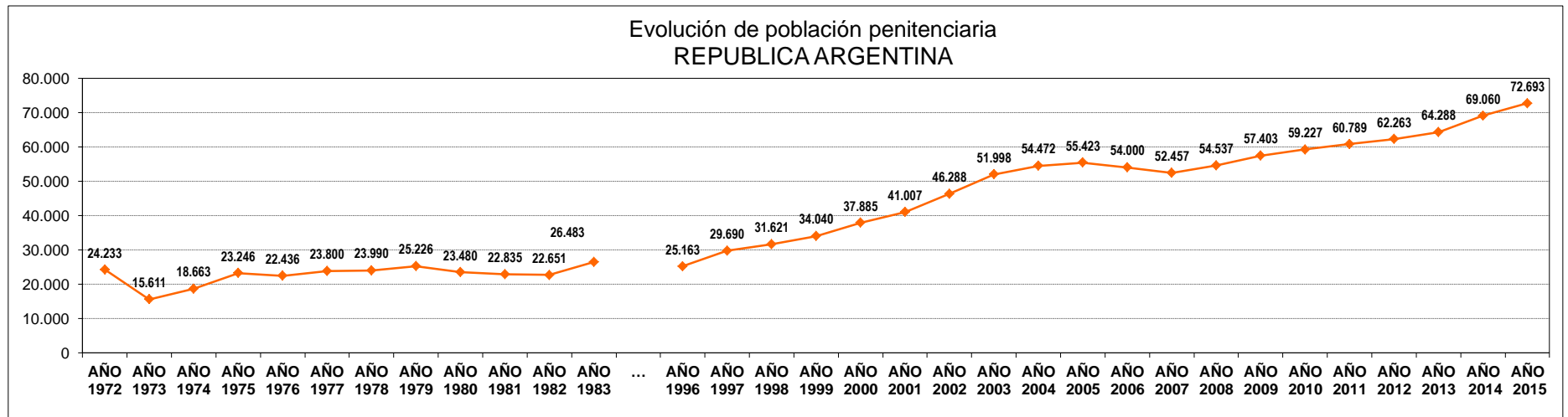
Fuente: International Centre for Prison Studies (King's College, Universidad de Londres) sobre la base de los más recientes datos oficiales disponibles en cada país. <http://www.prisonstudies.org/info/worldbrief/>

* En el caso de la Argentina, se toma para el cálculo de la tasa la población estimada por el Indec para el año 2015 que es de 43.131.966. Si se incluye a los detenidos en comisarias (faltando datos de Misiones, San Luis y Santiago del Estero) la población se eleva a **76.998** y la tasa se eleva a **178,52**.

EVOLUCIÓN POBLACIÓN PENITENCIARIA ARGENTINA POR PROVINCIA

Año	AÑO	AÑO	AÑO	AÑO	AÑO	AÑO	AÑO	AÑO	AÑO	AÑO	AÑO	...	AÑO	AÑO	AÑO	AÑO	AÑO	AÑO	AÑO	AÑO	AÑO	AÑO	AÑO	AÑO	AÑO	AÑO	AÑO	AÑO	AÑO	AÑO	AÑO	AÑO	AÑO	AÑO	AÑO	AÑO	AÑO
	1972	1973	1974	1975	1976	1977	1978	1979	1980	1981	1982		1983	1996	1997	1998	1999	2000	2001	2002	2003	2004	2005	2006	2007	2008	2009	2010	2011	2012	2013	2014	2015				
SERVICIO PENIT.FEDERAL	5.847	3.740	4.209	4.951	5.444	4.978	5.297	5.779	5.093	4.728	4.826	4.856	6.112	6.177	6.385	6.767	7.146	7.872	8.795	9.246	9.738	9.625	9.380	9.024	9.149	9.210	9.523	9.644	9.807	9.795	10.424	10.274					
BUENOS AIRES	7.956	4.248	4.883	6.318	6.863	7.555	9.064	7.804	7.821	7.755	8.140	7.589	10.043	11.527	12.460	13.190	15.012	16.990	18.931	22.983	23.449	24.721	23.878	23.336	24.139	25.660	26.903	27.749	27.959	28.273	31.224	33.482					
CATAMARCA	129	144	79	89	144	136	81	96	102	128	89	90	69	107	139	166	166	171	243	252	277	356	358	368	550	504	480	565	448	454	472	445					
CÓRDOBA	2.816	1.662	1.941	1.775	1.981	2.601	2.529	2.944	2.929	2.495	2.321	2.012	3.112	3.283	3.475	3.854	4.196	4.582	4.926	5.300	5.661	5.484	5.162	5.128	5.375	5.622	5.862	5.994	6.307	6.977	6.347	6.802					
CORRIENTES	259	225	178	s/d	228	241	224	258	260	220	181	218	272	237	220	202	217	252	286	312	405	700	795	897	864	848	882	870	901	851	887	826					
CHACO	445	353	870	2.906	870	628	485	355	207	123	46	3.770	s/d	s/d	s/d	s/d	s/d	s/d	116	476	991	961	819	807	839	991	1.070	1.000	996	1.061	1.133	1.276					
CHUBUT	51	41	361	154	358	164	135	259	75	74	68	176	143	202	254	320	406	448	310	147	158	147	109	112	120	173	140	181	252	378	408	342					
ENTRE RIOS	807	461	500	556	513	437	654	518	542	524	522	457	377	536	643	649	705	773	881	838	986	933	873	763	758	779	772	776	916	1.060	1.260	1.489					
FORMOSA	67	56	38	94	127	1.599	143	869	84	84	58	1.132	s/d	245	217	260	269	277	283	260	299	304	279	283	294	312	334	331	325	329	420	463					
JUJUY	341	129	185	228	207	267	271	279	283	264	273	1.419	264	288	318	368	440	s/d	429	387	456	442	443	393	486	556	580	584	568	566	655	748					
LA PAMPA	25	102	s/d	s/d	s/d	s/d	s/d	482	51	310	95	s/d	s/d	s/d	s/d	s/d	s/d	s/d	255	66	94	115	135	113	151	163	162	126	161	190	227	266					
LA RIOJA	48	34	38	74	61	51	73	59	68	64	69	78	112	110	107	106	112	119	179	218	186	197	162	159	245	332	251	279	295	345	360						
MENDOZA	872	647	656	917	949	966	s/d	850	899	854	780	778	1.097	1.214	1.415	1.759	1.954	2.183	2.479	2.543	2.559	2.464	2.482	2.307	2.490	2.674	2.626	2.990	3.251	3.492	3.945	3.862					
MISIONES	285	222	178	253	346	382	455	289	393	410	333	293	489	521	560	637	651	755	701	775	1.023	1.074	1.076	1.122	1.090	1.119	1.073	1.096	1.075	1.122	1.185	1.290					
NEUQUEN	57	47	270	341	165	70	206	55	112	93	43	54	567	466	491	466	490	483	874	945	575	595	593	570	590	577	541	520	457	404	340	370					
RIO NEGRO	88	82	816	175	169	26	535	218	244	188	273	148	377	546	409	487	806	564	611	516	571	630	652	544	590	631	541	695	719	775	808	815					
SALTA	665	890	1.101	600	619	732	810	567	671	592	704	612	s/d	1.280	1.385	1.410	1.490	1.548	1.575	1.733	1.787	1.707	1.839	1.728	1.741	1.870	1.925	1.894	1.993	2.164	2.416	2.602					
SAN JUAN	217	149	122	206	256	197	221	176	211	183	168	366	329	406	360	397	520	556	585	672	605	723	691	608	673	754	787	857	979	1.040	1.159	1.310					
SAN LUIS	159	104	104	81	108	177	128	128	142	140	132	122	s/d	s/d	s/d	s/d	s/d	s/d	312	389	429	405	422	427	412	424	476	414	433	469	518	569					
SANTA CRUZ	33	25	s/d	s/d	s/d	s/d	s/d	17	18	332	501	63	s/d	128	130	97	93	609	140	262	215	116	88	141	219	188	124	130	175	190	280	326					
SANTA FE	1.528	1.188	1.093	1.349	1.632	1.116	1.612	1.662	1.705	1.941	1.722	1.114	1.394	1.532	1.758	1.842	1.784	2.176	2.289	2.567	2.564	2.217	2.181	2.159	2.245	2.516	2.572	2.580	2.679	2.813	2.923	3.027					
SANTIAGO DEL ESTERO	587	293	275	303	332	414	29	521	520	458	454	412	s/d	386	332	451	559	s/d	334	228	465	467	478	389	446	373	321	346	378	388	437	427					
TIERRA DEL FUEGO	11	13	10	934	27	22	20	71	67	101	130	96	27	54	66	99	228	166	150	100	94	95	92	89	87	114	116	174	200	181	201	180					
TUCUMÁN	940	756	756	942	1.037	1.041	1.018	970	983	774	723	628	379	445	497	513	632	490	664	822	853	956	978	987	1.070	1.100	1.085	1.022	1.005	1.021	1.046	1.142					
ARGENTINA	24.233	15.611	18.663	23.246	22.436	23.800	23.990	25.226	23.480	22.835	22.651	26.483	25.163	29.690	31.621	34.040	37.885	41.007	46.288	51.998	54.472	55.423	54.000	52.457	54.537	57.403	59.227	60.789	62.263	64.288	69.060	72.693					

Relevamiento basado en datos proporcionados por el Registro Nacional de Reincidencia, SPF y los servicios penitenciarios o policías provinciales.



ACLARACION: La estadística oficial sobre población penitenciaria (SNEEP) comenzó en el año 2002. De los años anteriores se recuperaron los datos de los libros publicados por el Registro Nacional de Reincidencia y también de los datos suministrados por los servicios penitenciarios federal y provinciales, sin embargo no se cuenta con datos de algunos años y/o provincias.

CENSO PENITENCIARIO DE ARGENTINA - AÑO 2015
PROVINCIA Y UNIDAD SEGÚN SITUACIÓN LEGAL

JURISDICCIÓN	UNIDAD	CONDE- NADOS	PROCE- SADOS	OTROS	TOTAL POR UNIDAD	TOTAL PCIAL.
SPF Ciudad de Buenos Aires	SPF - COMPLEJO PENIT. FEDERAL DE LA CIUDAD DE BUENOS AIRES	299	1.355	0	1.654	1.676
	SPF - U.18 CASA DE PREEGRESO "DR. JOSE INGENIEROS"	3	0	0	3	
	SPF - U.21 CENTRO PENITENCIARIO DE ENFERMEDADES INFECCIOSAS	7	12	0	19	
SPF Buenos Aires	SPF - COMPLEJO PENITENCIARIO FEDERAL I -EZEIZA-	534	1.516	5	2.055	5.097
	SPF - COMPLEJO PENITENCIARIO FEDERAL II -MARCOS PAZ-	470	1.205	0	1.675	
	SPF - COMPLEJO PENITENCIARIO FEDERAL IV -EZEIZA- (Ex U3 y U27)	149	326	0	475	
	SPF - COMPLEJO FEDERAL DE JOVENES ADULTOS - U.24	33	111	0	144	
	SPF - COMPLEJO FEDERAL DE JOVENES ADULTOS - U.26 LANDO	8	10	0	18	
	SPF - COMPLEJO FEDERAL DE JOVENES ADULTOS - U.MALVINAS ARGENTINAS (AREA CRD)	8	18	0	26	
	SPF - COMPLEJO FEDERAL DE JOVENES ADULTOS - MODULO V (UR2)	91	230	0	321	
	SPF - U.19 COLONIA PENAL DE EZEIZA	185	14	0	199	
	SPF - U.31 CENTRO FED. DE DETENCIÓN DE MUJERES	40	144	0	184	
SPF Chaco	SPF - U. 7 PRISION REGIONAL DEL NORTE	139	150	0	289	411
	SPF - U.11 COLONIA PENAL DE PRESID. ROQUE SAENZ PEÑA	88	34	0	122	
SPF Chubut	SPF - U. 6 INSTITUTO DE SEGURIDAD Y RESOCIALIZACION	299	106	0	405	516
	SPF - U.14 CARCEL DE ESQUEL "SUBALC. ABEL R. MUÑOZ"	84	27	0	111	
SPF Formosa	SPF - U.10 CARCEL DE FORMOSA	50	51	0	101	101
SPF Jujuy	SPF - U. 8 INST.PEN.FED. "Ntra.Sra.del ROSARIO de RÍO BLANCO y PAYPAYÁ"	52	83	0	135	233
	SPF - U.22 CARCEL FEDERAL DE JUJUY	28	70	0	98	
SPF La Pampa	SPF - U. 4 COLONIA PENAL DE SANTA ROSA - LA PAMPA	318	70	0	388	453
	SPF - U.13 INST. CORREC. DE MUJ. "NTRA. SRA. DEL CARMEN"	17	12	0	29	
	SPF - U.25 INSTITUTO CORRECCIONAL ABIERTO DE GENERAL PICO	22	0	0	22	
	SPF - U.30 INSTITUTO DE JOVENES ADULTOS "DR. J. A. ALFONSIN"	11	3	0	14	
SPF Misiones	SPF - U.17 COLONIA PENAL DE CANDELARIA	131	66	0	197	197
SPF Neuquén	SPF - U. 9 PRISION REGIONAL DEL SUR	193	31	0	224	224
SPF Río Negro	SPF - U. 5 COLONIA PENAL "SUBPREFECTO MIGUEL ROCHA"	249	29	0	278	552
	SPF - U.12 COLONIA PENAL DE VIEDMA	263	11	0	274	
SPF Salta	SPF - COMPLEJO PENIT. FEDERAL III - INSTITUTO FED. DE MUJERES	40	100	0	140	578
	SPF - COMPLEJO PENIT. FEDERAL III - INSTITUTO FED. DE VARONES	132	168	0	300	
	SPF - U.16 "SEÑOR Y VIRGEN DEL MILAGRO"	42	81	0	123	
	SPF - U.23 CARCEL FEDERAL DE SALTA	1	14	0	15	
SPF Santa Cruz	SPF - U.15 CARCEL DE RIO GALLEGOS	49	49	0	98	98
SPF Sgo.del Estero	SPF - U.35 INSTITUTO PENAL FEDERAL "COLONIA PINTO"	66	72	0	138	138
TOTAL SERVICIO PENITENCIARIO FEDERAL		4.101	6.168	5	10.274	10.274

JURISDICCIÓN	UNIDAD	CONDE- NADOS	PROCE- SADOS	OTROS	TOTAL POR UNIDAD	TOTAL PCIAL.		
BUENOS AIRES	UNIDAD 1 - LISANDRO OLMOS	620	1.922	0	2.542	33.482		
	UNIDAD 2 - SIERRA CHICA	913	453	31	1.397			
	UNIDAD 3 - SAN NICOLAS	190	540	0	730			
	UNIDAD 4 - BAHIA BLANCA	334	293	28	655			
	UNIDAD 5 - MERCEDES	214	498	9	721			
	UNIDAD 6 - DOLORES	164	237	0	401			
	UNIDAD 7 - AZUL	65	112	0	177			
	UNIDAD 8 - LOS HORNOS (MUJERES)	83	155	0	238			
	UNIDAD 9 - LA PLATA	505	891	39	1.435			
	UNIDAD 10 - MELCHOR ROMERO	117	6	15	138			
	UNIDAD 11 - BARADERO	120	21	0	141			
	UNIDAD 12 - JOAQUIN GORINA	142	4	0	146			
	UNIDAD 13 - JUNIN	384	451	0	835			
	UNIDAD 14 - GENERAL ALVEAR	93	7	0	100			
	UNIDAD 15 - MAR DEL PLATA (BATAN)	665	446	0	1.111			
	UNIDAD 16 - JUNIN	162	8	0	170			
	UNIDAD 17 - URDAMPILLETA	333	177	0	510			
	UNIDAD 18 - JOAQUIN GORINA	368	33	3	404			
	UNIDAD 19 - SAAVEDRA	465	223	0	688			
	UNIDAD 20 - TRENQUEN LAUQUEN	69	35	2	106			
	UNIDAD 21 - CAMPANA	214	733	28	975			
	UNIDAD 22 - HO.G.A.M.	10	24	3	37			
	UNIDAD 23 - FLORENCIO VARELA	545	617	0	1.162			
	UNIDAD 24 - FLORENCIO VARELA	339	880	0	1.219			
	UNIDAD 25 - LISANDRO OLMOS	92	108	0	200			
	UNIDAD 26 - LISANDRO OLMOS	152	49	0	201			
	UNIDAD 27 - SIERRA CHICA	153	16	0	169			
	UNIDAD 28 - MAGDALENA	339	746	32	1.117			
	UNIDAD 30 - GENERAL ALVEAR	924	633	0	1.557			
	UNIDAD 31 - FLORENCIO VARELA	111	731	0	842			
	UNIDAD 32 - FLORENCIO VARELA	175	522	0	697			
	UNIDAD 33 - LOS HORNOS (MUJERES)	85	133	0	218			
	UNIDAD 34 - MELCHOR ROMERO	61	148	124	333			
	UNIDAD 35 - MAGDALENA	431	743	0	1.174			
	UNIDAD 36 - MAGDALENA	675	104	0	779			
	UNIDAD 37 - BARKER	512	158	0	670			
	UNIDAD 38 - SIERRA CHICA	535	133	0	668			
	UNIDAD 39 - ITUZAINGÓ	345	364	70	779			
	UNIDAD 40 - LOMAS DE ZAMORA	123	430	0	553			
	UNIDAD 41 - CAMPANA	684	94	0	778			
	UNIDAD 42 - FLORENCIO VARELA	666	146	0	812			
	UNIDAD 43 - GONZALEZ CATAN	213	369	75	657			
	UNIDAD 44 - ALCAIDIA PENITENCIARIA BATAN (EX U.44)	79	255	37	371			
	UNIDAD 45 - MELCHOR ROMERO	206	528	3	737			
	UNIDAD 46 - SAN MARTIN	108	213	0	321			
	UNIDAD 47 - SAN ISIDRO	228	237	0	465			
	UNIDAD 48 - SAN MARTIN	108	310	0	418			
	UNIDAD 49 - ALCAIDIA PENITENCIARIA JUNIN (EX U.49)	266	436	4	706			
	UNIDAD 50 - MAR DEL PLATA	28	60	0	88			
	UNIDAD 51 - MAGDALENA	66	139	0	205			
	UNIDAD 52 - AZUL	26	57	2	85			
	UNIDAD 53 - MALVINAS ARGENTINAS	1	33	8	42			
	UNIDAD 54 - FLORENCIO VARELA	165	371	16	552			
	UNIDAD 57 - ALCAIDIA FEMENINA ISIDRO CASANOVA (EX U.57)	0	21	0	21			
	Internos con Monitoreo Electrónico, Comparendo y Otros	0	1.229	0	1.229			
	TOTAL PROVINCIAL		14.671	18.282	529		33.482	
	<i>(Los totales generales, monitoreo electrónico, comparendo y otros fue suministrado por la Dirección General de Régimen del Servicio Penitenciario de la Provincia de Buenos Aires)</i>							

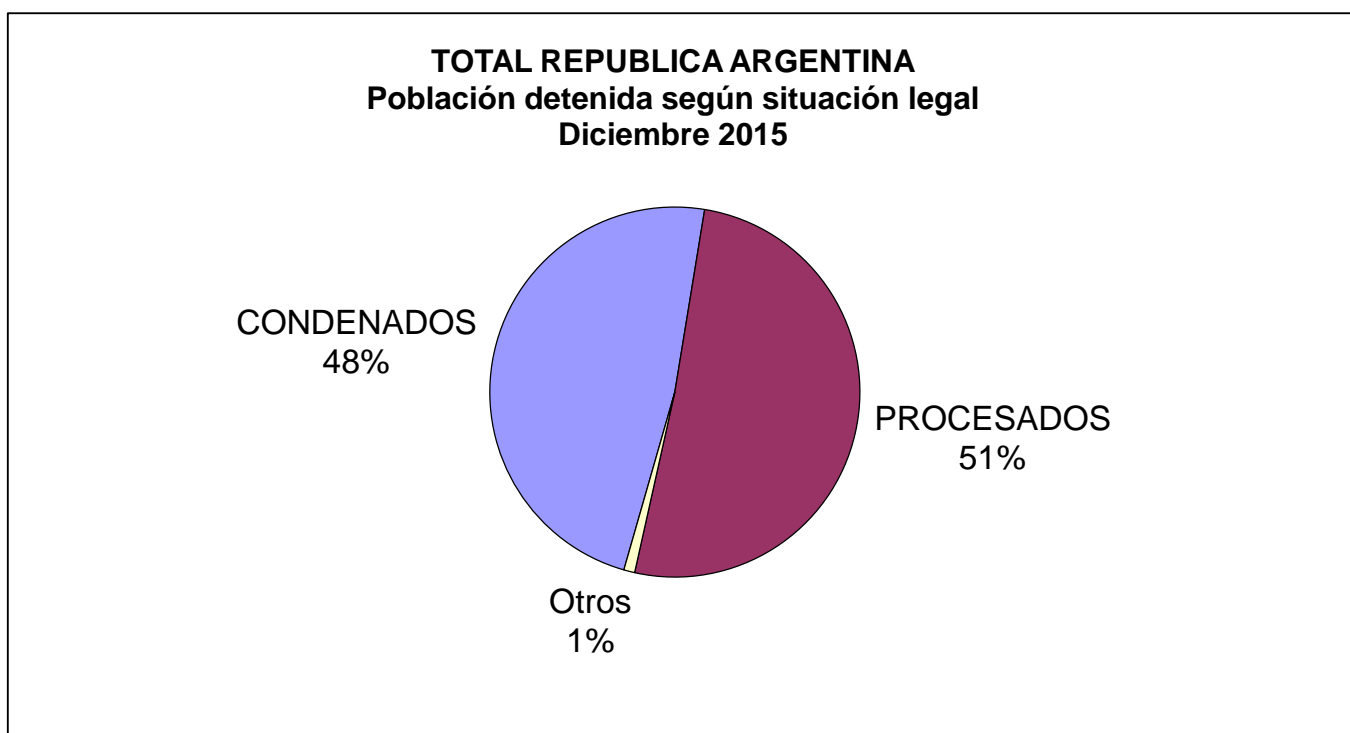
JURISDICCIÓN	UNIDAD	CONDE- NADOS	PROCE- SADOS	OTROS	TOTAL POR UNIDAD	TOTAL PCIAL.
CATAMARCA	UNIDAD PENAL VARONES, UNIDAD N° 3, CORRECCIONAL DE MUJERES Y ANEXO UNIDAD DE PROCESADAS	312	133	0	445	445
CHACO	CASA DE PREGREGSO "SAN MAXIMILIANO KOLBE"	12	0	0	12	1.276
	COMPLEJO PENITENCIARIO II PCIA. ROQUE SAENZ PEÑA	280	198	0	478	
	DIVISION ALCAIDIA RESISTENCIA	405	125	0	530	
	DIVISION ALCAIDIA DE MUJERES	15	14	0	29	
	DIVISION ALCAIDIA INTERIOR CHARATA	45	9	0	54	
	DIVISION ALCAIDIA INTERIOR GRAL. SAN MARTIN	64	9	0	73	
	DIVISION ALCAIDIA INTERIOR JUAN JOSE CASTELLI	21	4	0	25	
DIVISION ALCAIDIA INTERIOR VILLA ANGELA	66	9	0	75		
CHUBUT	U.R. COMODORO RIVADAVIA - ALCAIDIA POLICIAL	53	31	0	84	342
	U.R. COMODORO RIVADAVIA - COMISARIA 2ª	2	6	0	8	
	U.R. COMODORO RIVADAVIA - COMISARIA 3ª	8	1	0	9	
	U.R. COMODORO RIVADAVIA - COMISARIA 4ª	5	2	0	7	
	U.R. COMODORO RIVADAVIA - COMISARIA 5ª	5	2	0	7	
	U.R. COMODORO RIVADAVIA - COMISARIA 6ª	3	1	0	4	
	U.R. COMODORO RIVADAVIA - COMISARIA DISTRITO ALTO RIO SENGUER	1	0	0	1	
	U.R. COMODORO RIVADAVIA - COMISARIA DISTRITO DIADEMA ARGENTINA	1	0	0	1	
	U.R. COMODORO RIVADAVIA - COMISARIA DISTRITO LAPRIDA	3	0	0	3	
	U.R. COMODORO RIVADAVIA - COMISARIA DISTRITO MOSCONI	2	4	0	6	
	U.R. COMODORO RIVADAVIA - COMISARIA DISTRITO RADA TILLY	2	1	0	3	
	U.R. COMODORO RIVADAVIA - COMISARIA DISTRITO RIO MAYO	0	1	0	1	
	U.R. COMODORO RIVADAVIA - COMISARIA DISTRITO SARMIENTO	4	3	0	7	
	U.R. TRELEW - ALCAIDIA POLICIAL	34	37	0	71	
	U.R. TRELEW - CENTRO DE DETENCION	40	6	0	46	
	U.R. TRELEW - COMISARIA DISTRITO 28 DE JULIO	1	0	0	1	
	U.R. TRELEW - COMISARIA DISTRITO 4ª	7	0	0	7	
	U.R. TRELEW - COMISARIA DISTRITO DOLAVON	3	3	0	6	
	U.R. ESQUEL - COMISARIA DISTRITO EL MAITEN	7	0	0	7	
	U.R. ESQUEL - COMISARIA DISTRITO LAGO PUELO	2	1	0	3	
	U.R. ESQUEL - COMISARIA DISTRITO TECKA	3	2	0	5	
	U.R. ESQUEL - COMISARIA DISTRITO TREVELIN	6	1	1	8	
	U.R. PUERTO MADRYN - COMISARIA DISTRITO 1ª	13	4	0	17	
U.R. PUERTO MADRYN - COMISARIA DISTRITO 2ª	12	4	0	16		
U.R. PUERTO MADRYN - COMISARIA DISTRITO 3ª	9	3	0	12		
U.R. PUERTO MADRYN - COMISARIA DISTRITO PUERTO PIRAMIDES	1	0	0	1		
U.R. PUERTO MADRYN - COMISARIA DISTRITO TELSEN	1	0	0	1		
CÓRDOBA	COMPLEJO CARCELARIO N° 1 CENTRO de OBSERVACIÓN Y DIAGNOSTICO	76	0	0	76	6.802
	COMPLEJO CARCELARIO N° 1 MODULO M.D.1	12	1.058	0	1.070	
	COMPLEJO CARCELARIO N° 1 MODULO M.D.2	543	238	0	781	
	COMPLEJO CARCELARIO N° 1 MODULO M.X.1	32	746	0	778	
	COMPLEJO CARCELARIO N° 1 MODULO M.X.2	16	722	0	738	
	COMPLEJO CARCELARIO N° 2 CENTRO de REGIMEN MAXIMA SEGURIDAD	22	0	0	22	
	COMPLEJO CARCELARIO N° 2 MODULO 1 (CRUZ DEL EJE)	670	4	0	674	
	COMPLEJO CARCELARIO N° 2 MODULO 2 (CRUZ DEL EJE)	398	266	0	664	
	ESTABLECIMIENTO PENITENCIARIO N° 3 (CORRECCIONAL DE MUJERES)	59	161	0	220	
	ESTABLECIMIENTO PENITENCIARIO N° 4 (MONTE CRISTO)	89	2	0	91	
	ESTABLECIMIENTO PENITENCIARIO N° 5 (VILLA MARIA)	307	290	0	597	
	ESTABLECIMIENTO PENITENCIARIO N° 6 (RIO CUARTO)	203	259	0	462	
	ESTABLECIMIENTO PENITENCIARIO N° 7 (SAN FRANCISCO)	200	122	0	322	
	ESTABLECIMIENTO PENITENCIARIO N° 8 (VILLA DOLORES)	217	90	0	307	

JURISDICCIÓN	UNIDAD	CONDE- NADOS	PROCE- SADOS	OTROS	TOTAL POR UNIDAD	TOTAL PCIAL.
CORRIENTES	AREA DE SEGURIDAD - HOSPITAL DE SALUD MENTAL "SAN FCO.DE ASIS"	8	19	26	53	826
	UNIDAD N° 1 "PENAL DE LA CAPITAL"	437	0	0	437	
	UNIDAD N° 3 "INSTITUTO PELLETTIER"	15	8	2	25	
	UNIDAD N° 4 "GRANJA YATAY"	42	0	0	42	
	UNIDAD N° 6 CARCEL PARA PROCESADOS "GRAL.SAN MARTIN"	0	239	0	239	
	UNIDAD N° 7 CARCEL DE PROCESADOS VARONES "SAN LUIS DEL PALMAR"	12	18	0	30	
ENTRE RIOS	UNIDAD PENAL N° 1 PARANA	365	181	1	547	1.489
	UNIDAD PENAL N° 2 GUALEGUAYCHU	135	35	0	170	
	UNIDAD PENAL N° 3 CONCORDIA	160	39	0	199	
	UNIDAD PENAL N° 4 CONCEPCION DEL URUGUAY	140	36	0	176	
	UNIDAD PENAL N° 5 VICTORIA	90	6	0	96	
	UNIDAD PENAL N° 6 CONCEPCION ARENAL FEMENINA	29	30	0	59	
	UNIDAD PENAL N° 7 GUALEGUAY	110	6	0	116	
	UNIDAD PENAL N° 8 NEUROPSIQUIATRICO - FEDERAL	42	7	2	51	
	UNIDAD PENAL N° 9 COLONIA PENAL	70	5	0	75	
FORMOSA	ALCAIDIA POLICIAL DE CLORINDA	2	36	0	38	463
	ALCAIDIA POLICIAL DE MUJERES	5	13	0	18	
	ALCAIDIA POLICIAL DE VARONES	51	123	9	183	
	ALCAIDIA POLICIAL MIXTA LAS LOMITAS	40	80	1	121	
	CENTRO DE DETENCION CLORINDA	101	2	0	103	
JUJUY	ESTABLECIMIENTO PENITENCIARIO N° 1 - VILLA GORRITI	254	261	0	515	748
	ESTABLECIMIENTO PENITENCIARIO N° 2 - JOVENES	11	45	0	56	
	ESTABLECIMIENTO PENITENCIARIO N° 3 - MUJERES	17	14	1	32	
	ESTABLECIMIENTO PENITENCIARIO N° 4 - MAYORES	7	11	0	18	
	ESTABLECIMIENTO PENITENCIARIO N° 5 - CENTRO REINSERCCION SOCIAL	23	0	0	23	
	ESTABLECIMIENTO PENITENCIARIO N° 7	103	1	0	104	
LA PAMPA	U.R.I - ALCAIDIA DE SANTA ROSA	64	24	0	88	266
	U.R.I - COMISARIA SECCIONAL 1ª	0	4	0	4	
	U.R.I - COMISARIA SECCIONAL 2º	0	4	0	4	
	U.R.I - COMISARIA SECCIONAL 3ª	3	3	0	6	
	U.R.I - COMISARIA SECCIONAL 6ª DE MUJERES	1	3	0	4	
	U.R.I - COMISARIA DEPARTAMENTAL CATRILO	1	1	0	2	
	U.R.I - COMISARIA DEPARTAMENTAL EDUARDO CASTEX	0	4	0	4	
	U.R.I - COMISARIA DEPARTAMENTAL MACACHIN	1	2	0	3	
	U.R.I - COMISARIA DEPARTAMENTAL MIGUEL RIGLOS	0	1	0	1	
	U.R.I - COMISARIA DEPARTAMENTAL TELEN	1	4	0	5	
	U.R.I - COMISARIA DEPARTAMENTAL TOAY	0	2	0	2	
	U.R.I - COMISARIA DEPARTAMENTAL VICTORICA	0	4	0	4	
	U.R.I - COMISARIA DEPARTAMENTAL WINIFREDA	1	3	0	4	
	U.R.I - DELEGACION POLICIAL NORTE	0	2	0	2	
	U.R.I - DELEGACION POLICIAL SUR	1	0	0	1	
	U.R.II - (ALCAIDIA, COMISARIA 2 Y 3º, TRENEL, QUEMU, ALVEAR, REALICO, LUIGGI, CALEUFU-PARERA)	63	41	3	107	
	U.R.III - ALCAIDIA DE GENERAL ACHA	18	7	0	25	
LA RIOJA	SERVICIO PENITENCIARIO PROVINCIAL DE LA RIOJA	180	154	26	360	360

JURISDICCIÓN	UNIDAD	CONDE- NADOS	PROCE- SADOS	OTROS	TOTAL POR UNIDAD	TOTAL PCIAL.
MENDOZA	ALCAIDIA Nº 1	13	2	0	15	3.862
	ALCAIDIA Nº 2	11	3	0	14	
	ALCAIDIA Nº 3 - TUNUYAN - UNIDAD PENAL VII	2	6	0	8	
	ALCAIDIA Nº 4 - SALA JUDICIAL	3	3	0	6	
	ALCAIDIA Nº 5 - HOSPITAL EL SAUCE	5	2	0	7	
	COMPLEJO PENITENCIARIO Nº I "BOULOGNE SUR MER"	498	510	0	1.008	
	COMPLEJO PENITENCIARIO Nº II "SAN FELIPE"	265	797	0	1.062	
	COMPLEJO PENITENCIARIO Nº III "ALMAFUERTE"	1.143	88	0	1.231	
	COMPLEJO PENITENCIARIO Nº IV "SAN RAFAEL"	235	109	0	344	
	UNIDAD PENAL III - CARCEL DE MUJERES - "EL BORBOLLÓN"	42	67	0	109	
	UNIDAD PENAL IV - "VITALE NOCERA" - LAVALLE	41	0	0	41	
	UNIDAD PENAL V - COLONIA Y GRANJA PENAL "SIXTO SEGURA"	17	0	0	17	
MISIONES	ANEXO U.P. V - INST.CORRECCIONAL DE MUJERES - ALCAIDIA MUJERES	0	8	0	8	1.290
	ANEXO U.P. VI - INST.ENCAUSADOS Y PROCESADOS POSADAS	0	0	13	13	
	UNIDAD PENITENCIARIA I - LORETO	222	57	46	325	
	UNIDAD PENITENCIARIA II - OBERA	222	81	0	303	
	UNIDAD PENITENCIARIA III - ELDORADO	174	80	0	254	
	UNIDAD PENITENCIARIA IV - INST.CORRECCIONAL MENORES VARONES	8	56	0	64	
	UNIDAD PENITENCIARIA V - INST.CORRECCIONAL DE MUJERES	14	21	1	36	
	UNIDAD PENITENCIARIA VI - INST.ENCAUSADOS Y PROCESADOS POSADAS	7	197	1	205	
UNIDAD PENITENCIARIA VII - PUERTO RICO	0	82	0	82		
NEUQUEN	DIVISION COMPLEJO PENITENCIARIO SENILLOSA	36	1	0	37	370
	UNIDAD DE DETENCIÓN 11 - PARQUE INDUSTRIAL NEUQUEN	134	27	0	161	
	UNIDAD DE DETENCIÓN 12 - NEUQUEN	25	6	0	31	
	UNIDAD DE DETENCIÓN 16 - MUJERES	6	7	0	13	
	UNIDAD DE DETENCIÓN 21 - CUTRAL CO	12	5	0	17	
	UNIDAD DE DETENCIÓN 22 - PARQUE INDUSTRIAL CUTRAL CO	27	0	0	27	
	UNIDAD DE DETENCIÓN 31 - ZAPALA	13	1	0	14	
	UNIDAD DE DETENCIÓN 32 - PARQUE INDUSTRIAL ZAPALA	14	0	0	14	
	UNIDAD DE DETENCIÓN 41 - JUNIN DE LOS ANDES	26	0	0	26	
	UNIDAD DE DETENCIÓN 51 - CHOS MALAL	6	0	0	6	
	UNIDADES DE ORDEN PÚBLICO (COMISARÍAS-ALCAIDIAS)	13	11	0	24	
RIO NEGRO	ESTABLEC. DE EJECUCIÓN PENAL Nº 1 VIEDMA	134	65	0	199	815
	ESTABLEC. DE EJECUCION PENAL Nº 2 GRAL ROCA	254	69	0	323	
	ESTABLEC. DE EJECUCION PENAL Nº 3 BARILOCHE	58	37	1	96	
	ESTABLEC. DE EJECUCIÓN PENAL Nº 5 CIPOLLETTI	128	28	0	156	
	ESTABLEC. DE ENCAUSADOS Nº 6 CHOELE CHOEL	21	5	0	26	
	ESTABLEC. DE REGIMEN ABIERTO Nº 7 POMONA	15	0	0	15	
SALTA	ALCAIDIA GENERAL Nº 1 - SALTA	9	376	0	385	2.602
	ALCAIDIA Nº 2 - TARTAGAL	1	54	0	55	
	UNIDAD CARCELARIA Nº 1 DE SALTA	857	224	21	1.102	
	UNIDAD CARCELARIA Nº 2 DE METAN	47	47	0	94	
	UNIDAD CARCELARIA Nº 3 DE ORAN	239	241	0	480	
	UNIDAD CARCELARIA Nº 4 DE MUJERES	77	34	0	111	
	UNIDAD CARCELARIA Nº 5 DE TARTAGAL	228	42	0	270	
	UNIDAD CARCELARIA Nº 6 DE ROSARIO DE LERMA-GRANJA PENAL	20	0	0	20	
	UNIDAD CARCELARIA Nº 7 CERRILLOS - GRANJA	55	0	0	55	
	UNIDAD CARCELARIA Nº 9 MUJERES - ORAN	10	20	0	30	


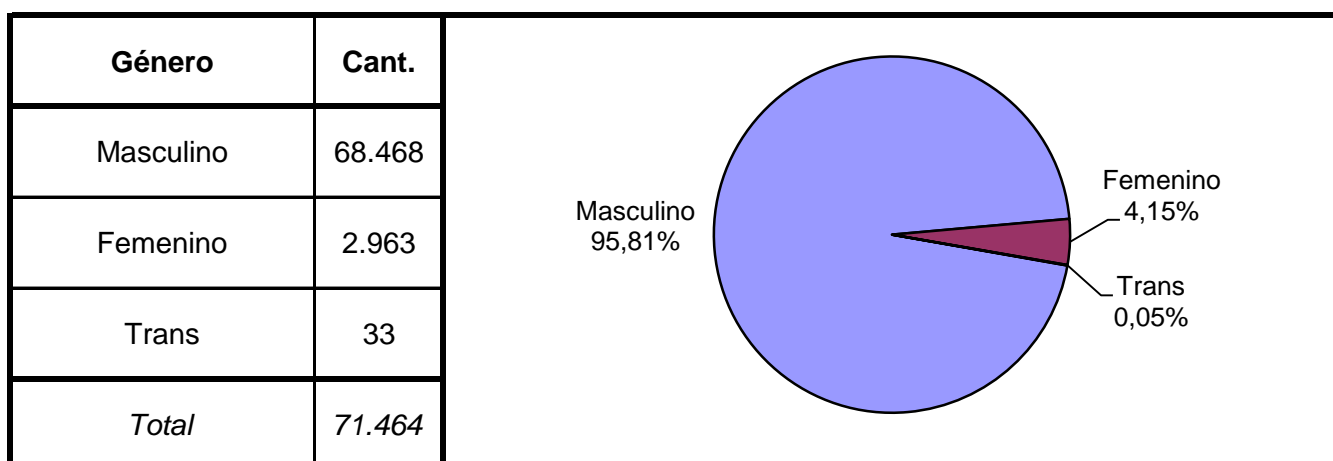
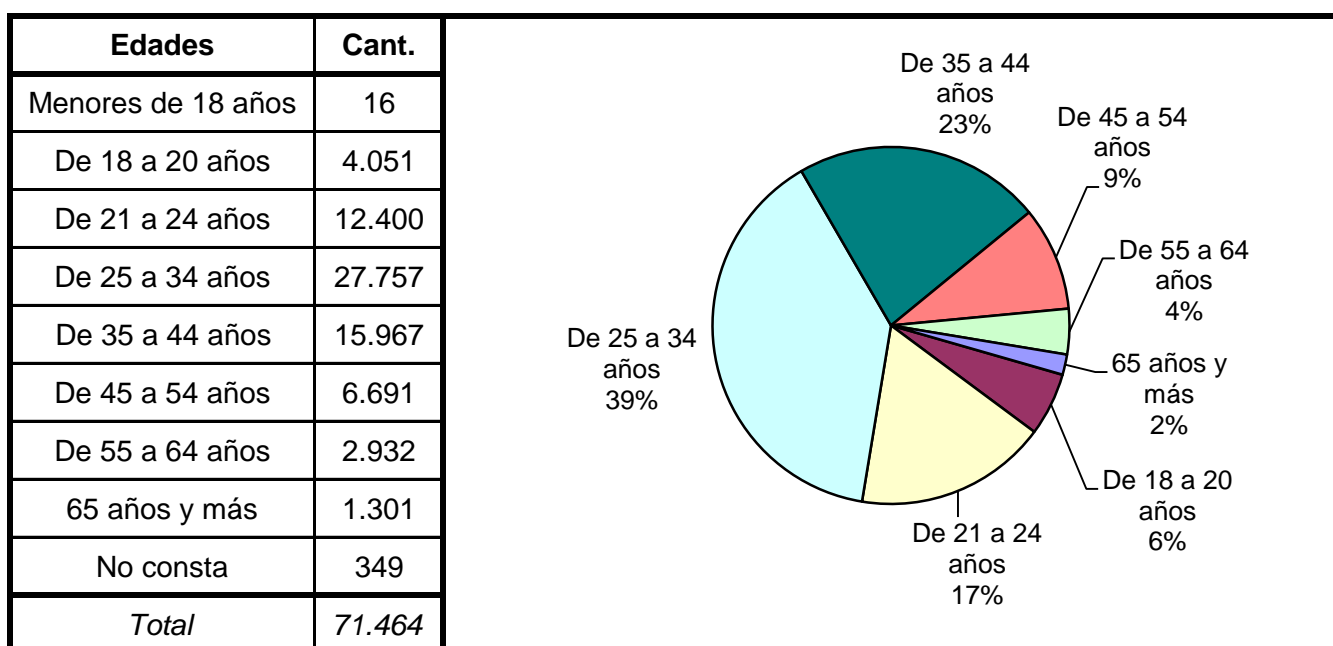
JURISDICCIÓN	UNIDAD	CONDE- NADOS	PROCE- SADOS	OTROS	TOTAL POR UNIDAD	TOTAL PCIAL.
SAN JUAN	SERVICIO PENITENCIARIO PROVINCIAL "CRIO. GRAL. ANTONIO GIGLIO"	636	674	0	1.310	1.310
SAN LUIS	COMPLEJO PENITENCIARIO PROVINCIAL - UNIDAD 1 PENADOS	239	0	0	239	569
	COMPLEJO PENITENCIARIO PROVINCIAL - UNIDAD 2 PROCESADOS	0	235	2	237	
	COMPLEJO PENITENCIARIO PROVINCIAL - UNIDAD 3 JOVENES ADULTOS	1	35	0	36	
	COMPLEJO PENITENCIARIO PROVINCIAL - UNIDAD 4 CARCEL MUJERES	8	19	0	27	
	COMPLEJO PENITENCIARIO II - MAXIMA AMPLITUD "PAMPA DE SALINAS"	30	0	0	30	
SANTA CRUZ	ALCAIDIA POLICIAL ZONA SUR - RIO GALLEGOS	18	16	0	34	326
	ALCAIDIA POLICIAL ZONA CENTRO - PUERTO SAN JULIAN	16	1	0	17	
	ALCAIDIA POLICIAL ZONA NORTE - CALETA OLIVIA	10	13	0	23	
	ALCAIDIA POLICIAL PICO TRUNCADO	55	2	0	57	
	ALCAIDIA POLICIAL PUERTO DESEADO	8	7	0	15	
	COMISARIA SECCIONAL 2ª - PICO TRUNCADO	5	5	0	10	
	COMISARIA SECCIONAL 2ª - PUERTO SAN JULIAN	4	6	0	10	
	COMISARIA SECCIONAL 3º - RIO GALLEGOS	4	5	0	9	
	COMISARIA SECCIONAL 5º - RIO GALLEGOS	6	10	0	16	
	COMISARIA SECCIONAL 6º - RIO GALLEGOS	12	6	0	18	
	COMISARIA YACIMIENTO RIO TURBIO	10	6	0	16	
	COMISARIA 28 DE NOVIEMBRE	3	5	0	8	
	COMISARIA CAÑADON SECO	0	3	0	3	
	COMISARIA DE CALAFATE	5	17	0	22	
	COMISARIA DE CHIMEN AIKE	0	2	0	2	
	COMISARIA EL CHALTEN	0	1	0	1	
	COMISARIA GOBERNADOR GREGORES	1	0	0	1	
	COMISARIA JARAMILLO	2	0	0	2	
	COMISARIA PUERTO SANTA CRUZ	4	4	0	8	
	COMISARIA SECCIONAL 2º - CALETA OLIVIA	2	0	0	2	
	COMISARIA SECCIONAL 3º - CALETA OLIVIA	10	2	0	12	
	COMISARIA SECCIONAL 4º - CALETA OLIVIA	8	6	0	14	
	COMISARIA SECCIONAL 5º - CALETA OLIVIA	3	6	0	9	
	COMISARIA SECCIONAL 1º - PIEDRA BUENA	2	1	0	3	
	COMISARIA SECCIONAL 2º - PIEDRA BUENA	0	3	0	3	
COMISARIA SECCIONAL 2º - LAS HERAS	6	5	0	11		
SANTA FE	UNIDAD Nº 1 INSTITUTO CORRECCIONAL MODELO Dr.TABARE CORONDA	816	351	0	1.167	3.027
	UNIDAD Nº 2 INSTITUTO DE DETENCION DE LA CAPITAL	455	186	0	641	
	UNIDAD Nº 3 INSTITUTO DE DETENCION DE ROSARIO	225	41	0	266	
	UNIDAD Nº 4 INSTITUTO DE RECUPERACION DE MUJERES DE SANTA FE	33	13	0	46	
	UNIDAD Nº 5 INSTITUTO DE RECUPERACION DE MUJERES DE ROSARIO	30	15	0	45	
	UNIDAD Nº 8 CASA DE PRE-EGRESO DE SANTA FE	15	0	0	15	
	UNIDAD Nº 9 COLONIA PENAL	18	0	0	18	
	UNIDAD Nº10 PENAL DE SANTA FELICIA	105	27	0	132	
	UNIDAD Nº11 COMPLEJO PENITENCIARIO DE PIÑERO	231	466	0	697	

JURISDICCIÓN	UNIDAD	CONDE- NADOS	PROCE- SADOS	OTROS	TOTAL POR UNIDAD	TOTAL PCIAL.
SANTIAGO DEL ESTERO	UNIDAD PENAL N° 1 (PENAL DE VARONES)	246	101	0	347	427
	UNIDAD PENAL N° 2 (PENAL DE MUJERES)	12	17	0	29	
	UNIDAD PENAL N° 3 (PENAL ABIERTO DE COLONIA PINTO)	51	0	0	51	
TIERRA DEL FUEGO	ALCAIDIA CENTRAL (USHUAIA)	28	19	0	47	180
	ALCAIDIA FEMENINA	1	2	0	3	
	ANEXO I	18	5	0	23	
	D.I.C.U.	10	2	0	12	
	UNIDAD DE DETENCION N° 1 RIO GRANDE	54	41	0	95	
TUCUMÁN	UNIDAD N° 1 - PENADOS	301	0	0	301	1.142
	UNIDAD N° 2 - PROCESADOS	0	342	1	343	
	UNIDAD N° 3 - ENCAUSADOS CONCEPCIÓN	132	150	1	283	
	UNIDAD N° 4 - INSTITUTO DE REHABILITACION FEMENINO "SANTA ESTER"	11	13	0	24	
	UNIDAD N° 5 - JOVENES ADULTOS	6	110	0	116	
	UNIDAD N° 6 - INSTITUTOS PENALES	20	18	0	38	
	UNIDAD N° 9 - MÁXIMA SEGURIDAD	12	25	0	37	
TOTAL PAIS		34.992	37.008	693	72.693	72.693

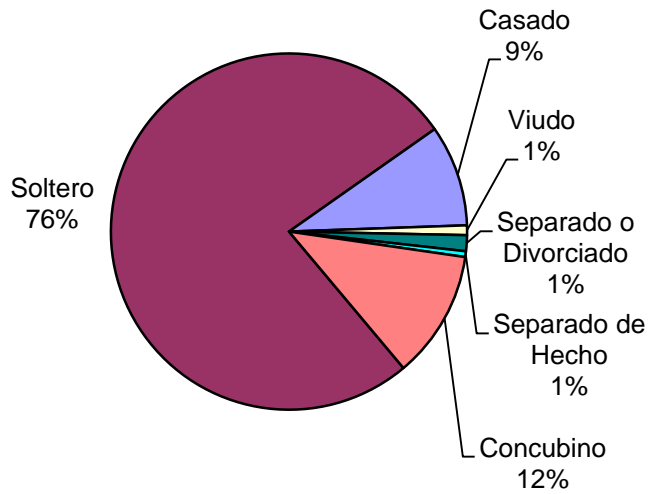


Los cuadros de frecuencias y porcentajes se realizarán sobre un total de **71.464** detenidos alojados en cada una de las unidades arriba detalladas que han informado en forma completa.

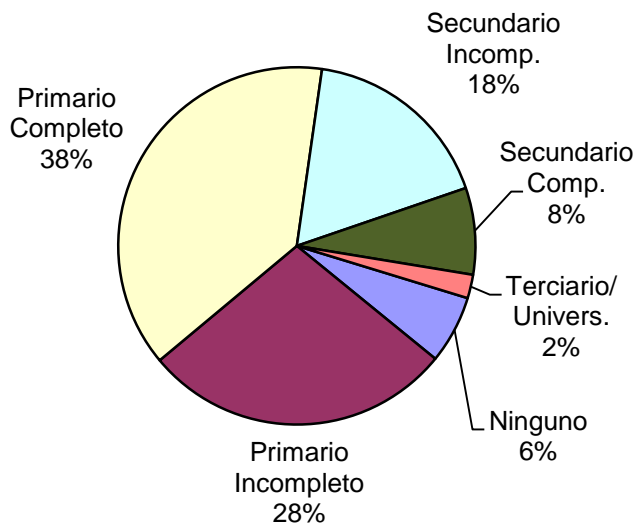
SNEEP 2015 - REPUBLICA ARGENTINA

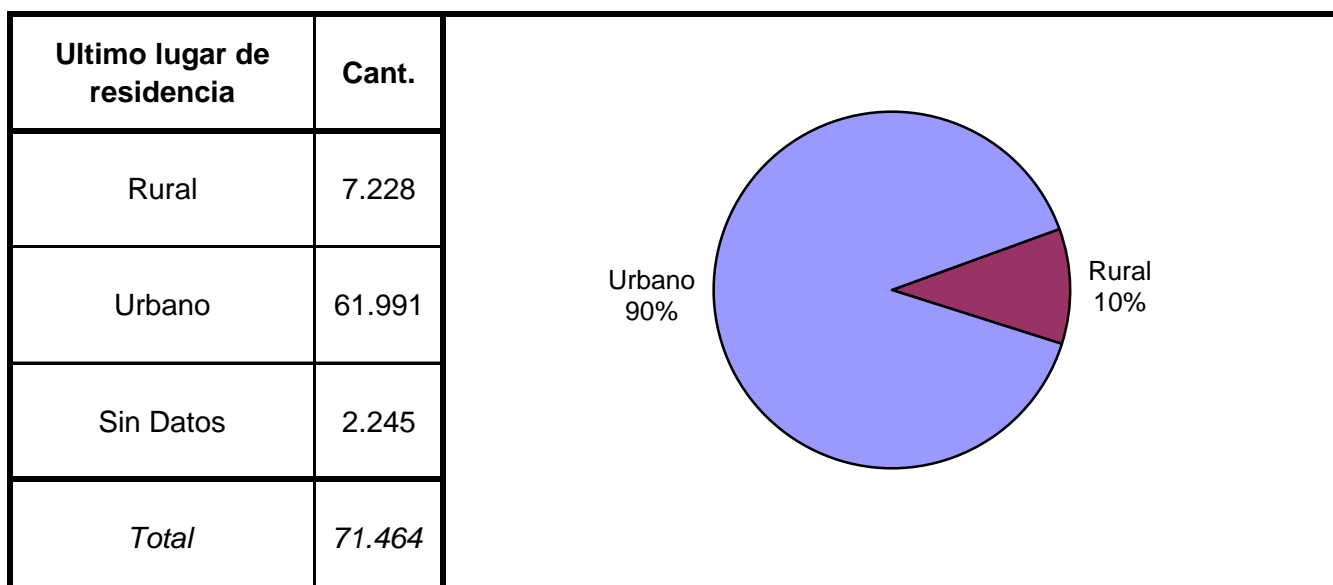
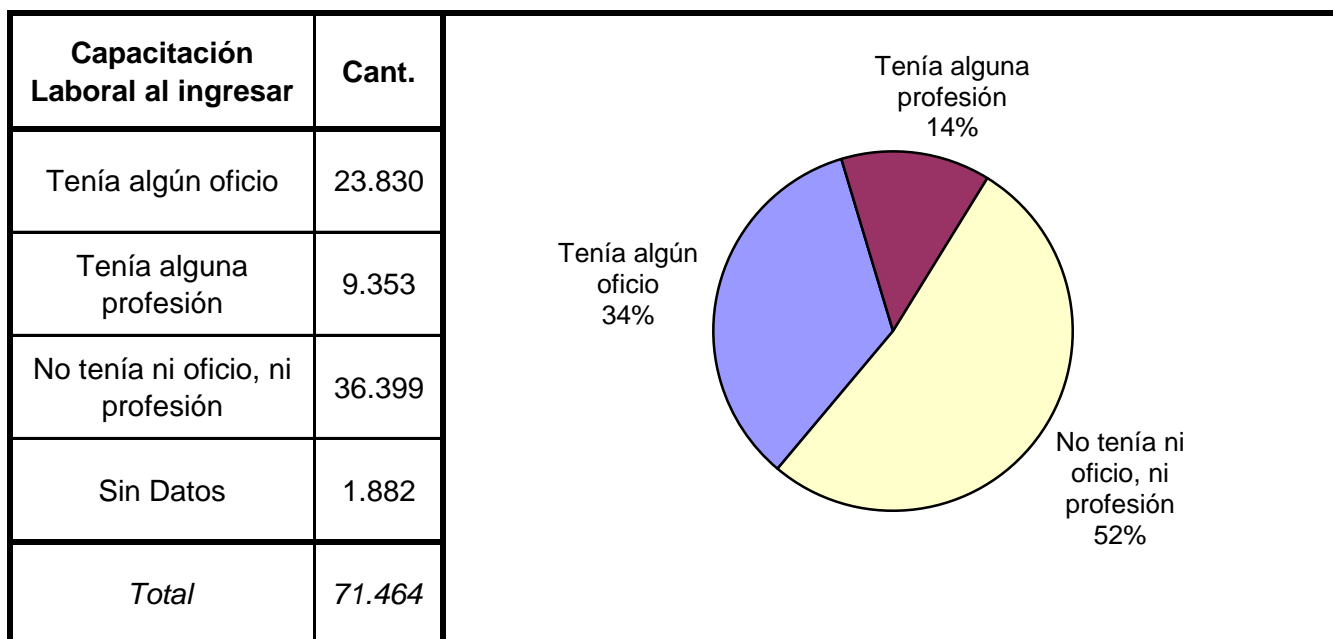
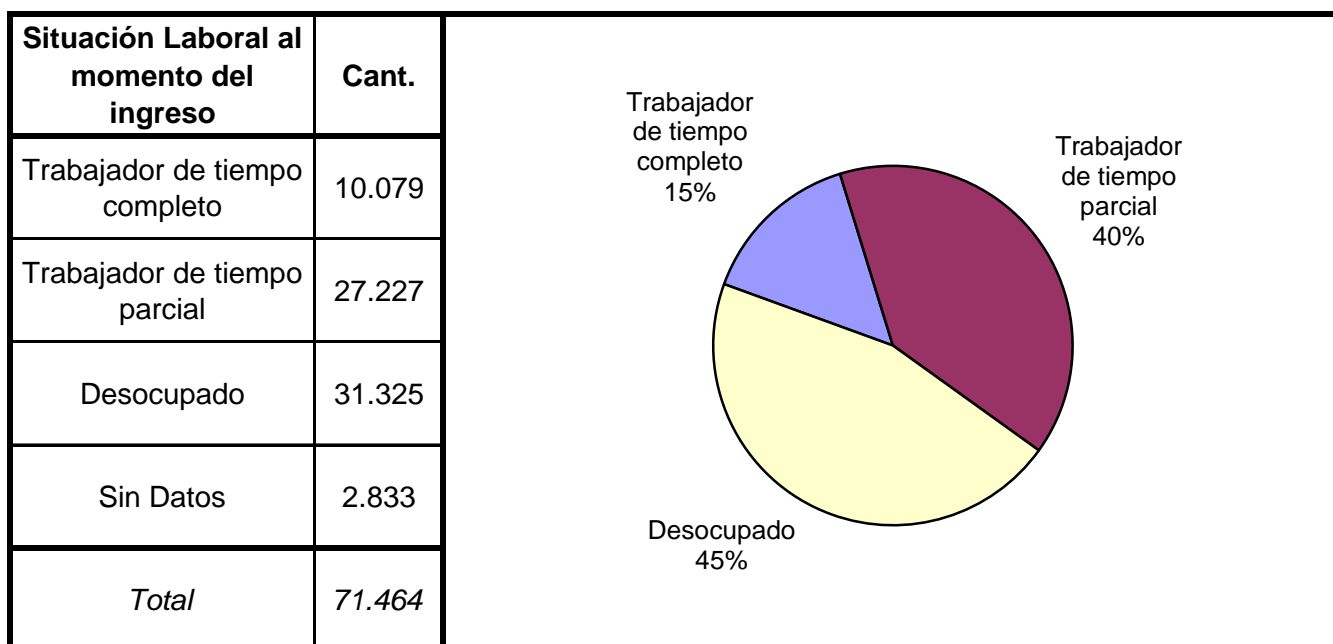


Estado Civil	Cant.
Soltero	54.367
Casado	6.545
Viudo	628
Separado o Divorciado	1.028
Separado de Hecho	374
Concubino	8.259
Sin datos	263
<i>Total</i>	<i>71.464</i>

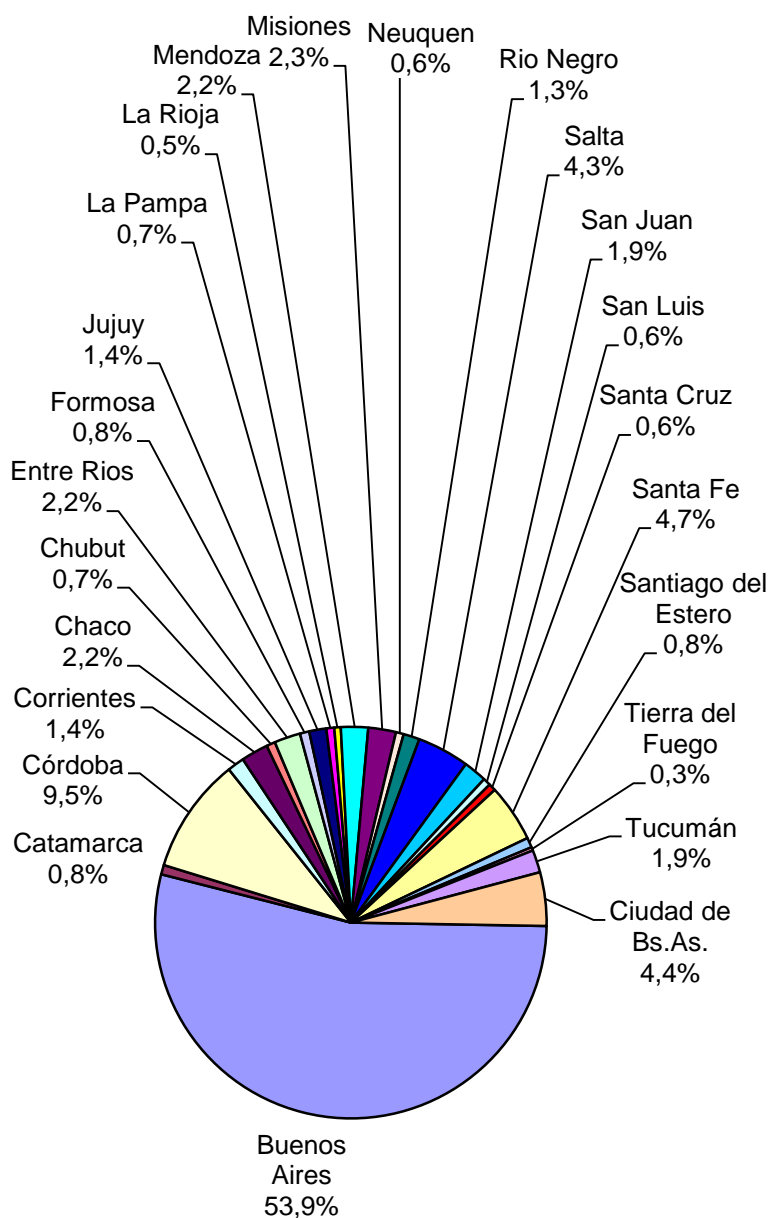


Nivel de Instrucción	Cant.
Ninguno	4.299
Primario Incompleto	18.939
Primario Completo	26.701
Secundario Incomp.	12.115
Secundario Comp.	5.457
Terciario Incompleto	340
Terciario Completo	409
Universitario Incomp.	492
Universitario Comp.	245
EGB 1 Incompleto	464
EGB 1 Completo	26
EGB 2 Incompleto	47
EGB 2 Completo	10
EGB 3 Incompleto	84
EGB 3 Completo	32
Polimodal Incompleto	87
Polimodal Completo	15
Sin datos	1.702
<i>Total</i>	<i>71.464</i>

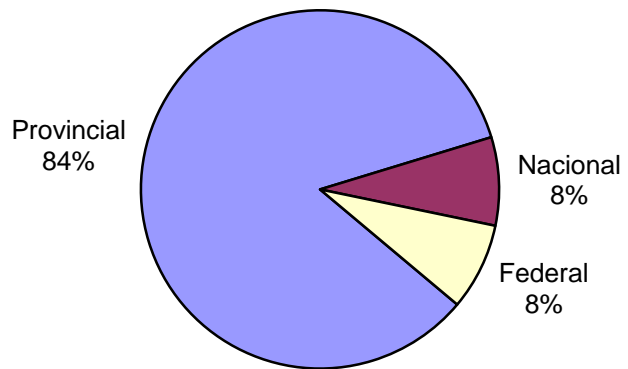




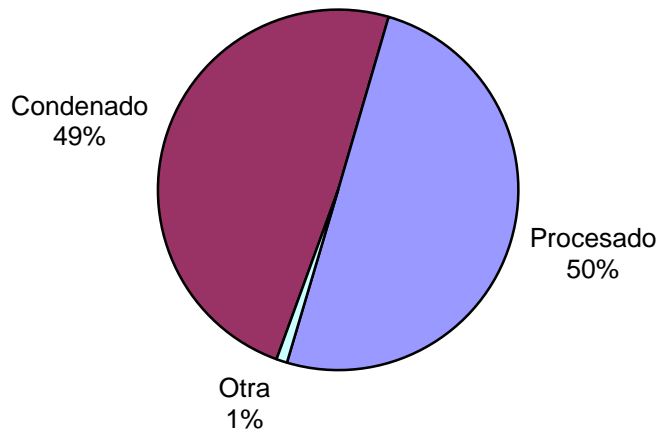
Ultima provincia de residencia	Cant.
Buenos Aires	36.264
Catamarca	526
Córdoba	6.446
Corrientes	948
Chaco	1.506
Chubut	488
Entre Rios	1.459
Formosa	520
Jujuy	953
La Pampa	440
La Rioja	360
Mendoza	1.517
Misiones	1.542
Neuquen	435
Rio Negro	904
Salta	2.907
San Juan	1.298
San Luis	425
Santa Cruz	406
Santa Fe	3.206
Santiago del Estero	553
Tierra del Fuego	191
Tucumán	1.258
Ciudad de Bs.As.	2.985
Sin datos	3.927
<i>Total</i>	<i>71.464</i>



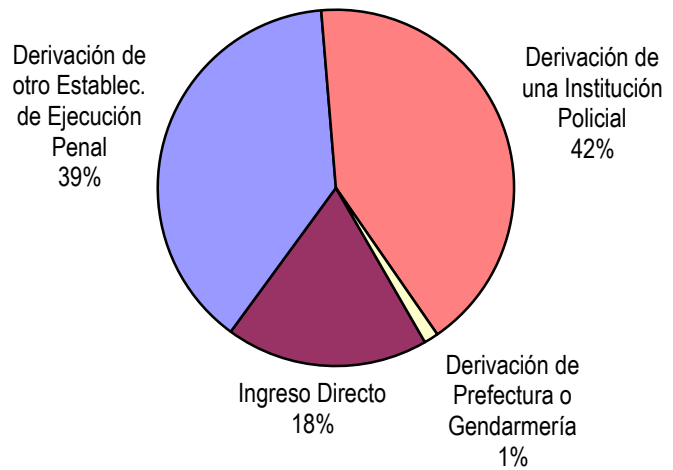
Jurisdicción Judicial	Cant.
Provincial	59.830
Nacional	5.663
Federal	5.583
Sin Datos	388
<i>Total</i>	<i>71.464</i>



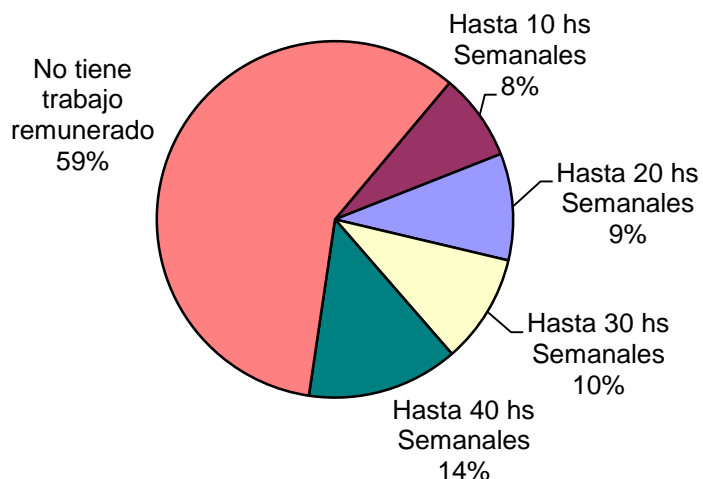
Situación Legal	Cant.
Condenado	34.992
Procesado	35.779
Contraventor	4
Inimputable	246
Otra	443
Sin datos	0
<i>Total</i>	<i>71.464</i>



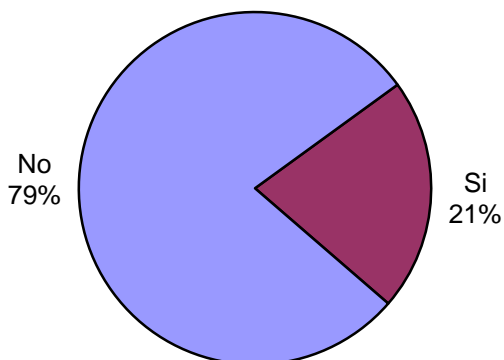
Establecimiento de Procedencia	Cant.
Ingreso Directo	12.826
Derivación de otro Establec. de Ejecución Penal	26.950
Derivación de una Institución Policial	29.075
Derivación de Prefectura o Gendarmería	912
Sin datos	1.701
<i>Total</i>	<i>71.464</i>



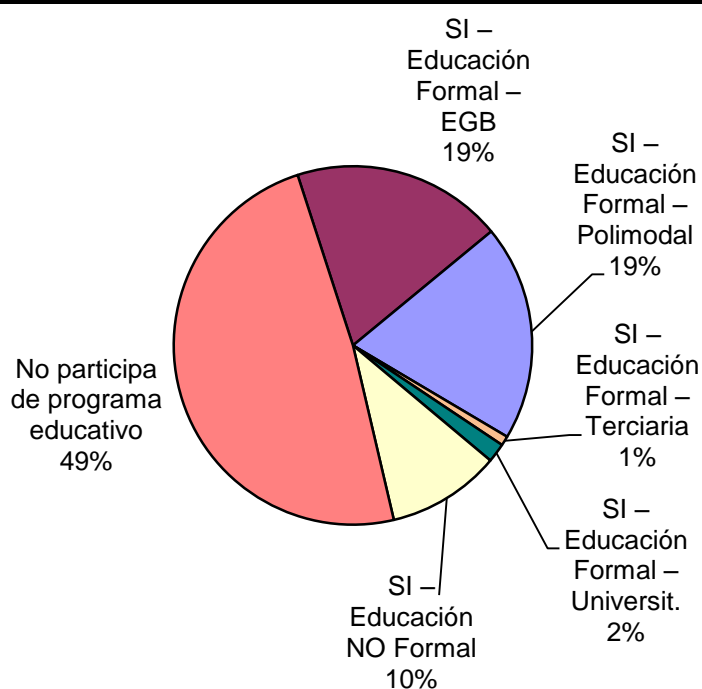
Trabajo remunerado	Cant.
Hasta 10 hs Semanales	5.383
Hasta 20 hs Semanales	6.590
Hasta 30 hs Semanales	6.746
Hasta 40 hs Semanales	9.347
No tiene trabajo remunerado	40.002
Sin datos	3.396
<i>Total</i>	<i>71.464</i>

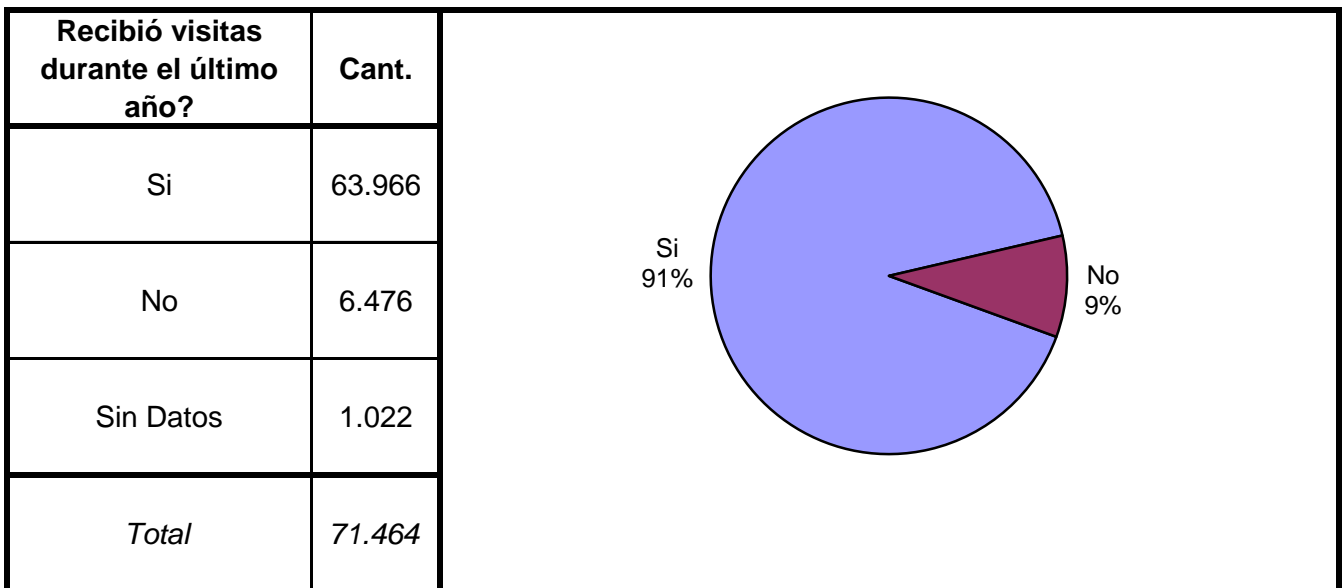
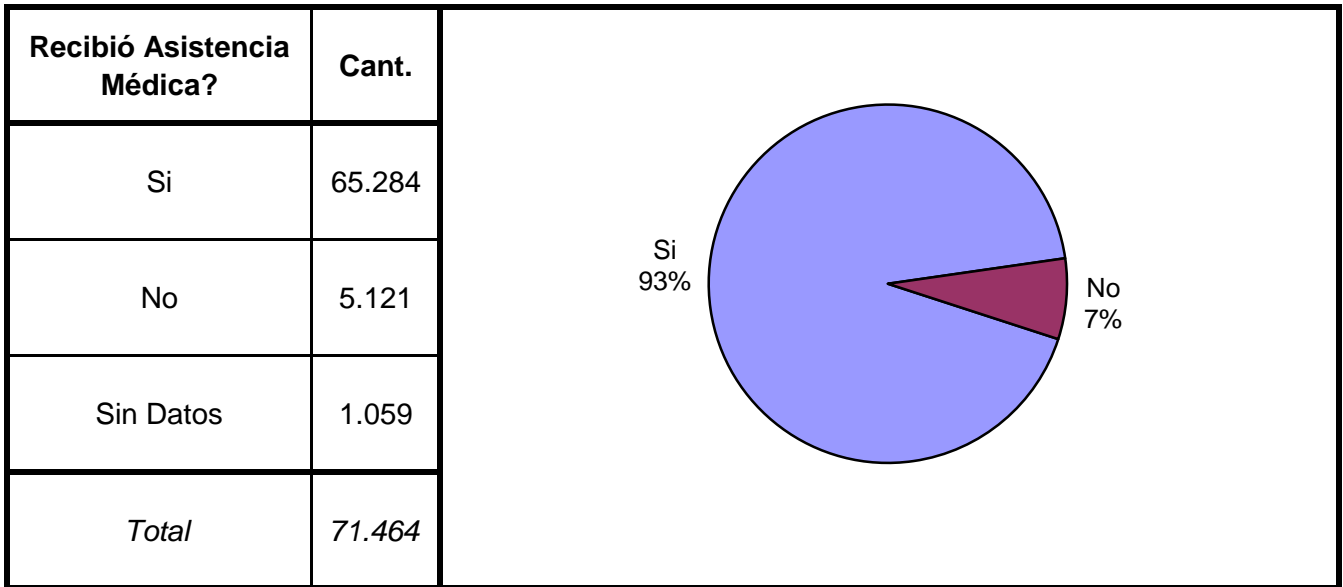
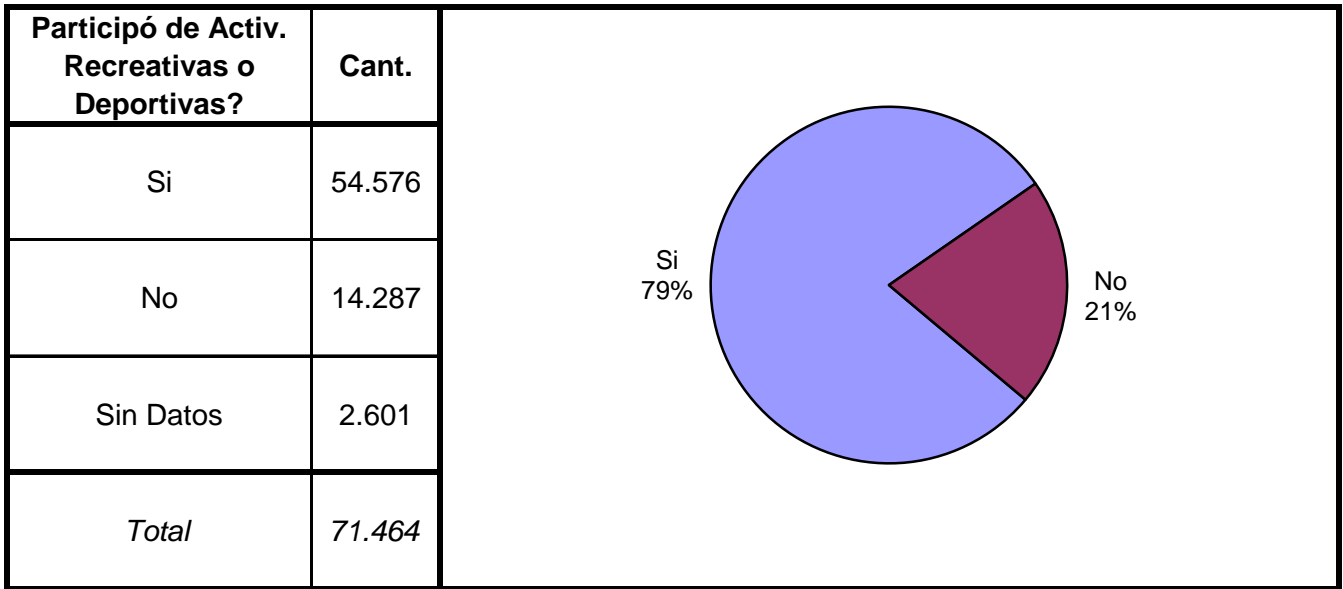


Participó de algún Programa de Capacit. Laboral?	Cant.
Si	14.735
No	54.287
Sin Datos	2.442
<i>Total</i>	<i>71.464</i>

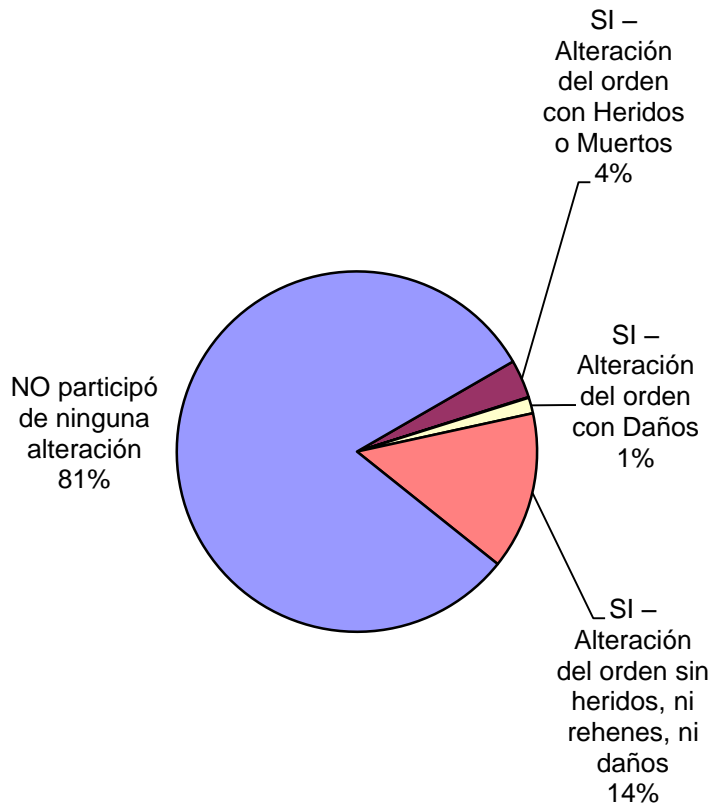


Participó de algún Programa Educativo?	Cant.
SI – Educación Formal – EGB	13.319
SI – Educación Formal – Polimodal	13.637
SI – Educación Formal – Terciaria	602
SI – Educación Formal – Universit.	1.207
SI – Educación NO Formal	7.168
No participa de programa educativo	34.063
Sin datos	1.468
<i>Total</i>	<i>71.464</i>

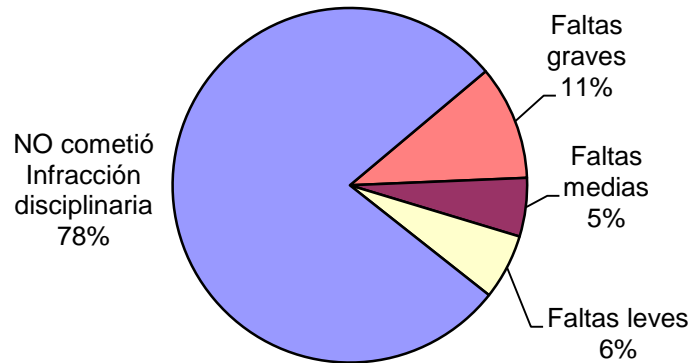




Participó de algún tipo de Alteración del orden?	Cant.
SI – Alteración del orden con Heridos o Muertos	2.349
SI – Alteración del orden con Rehenes	42
SI – Alteración del orden con Daños	970
SI – Alteración del orden sin heridos, ni rehenes, ni daños	9.671
NO participó de ninguna alteración	55.329
Sin Datos	3.103
<i>Total</i>	<i>71.464</i>



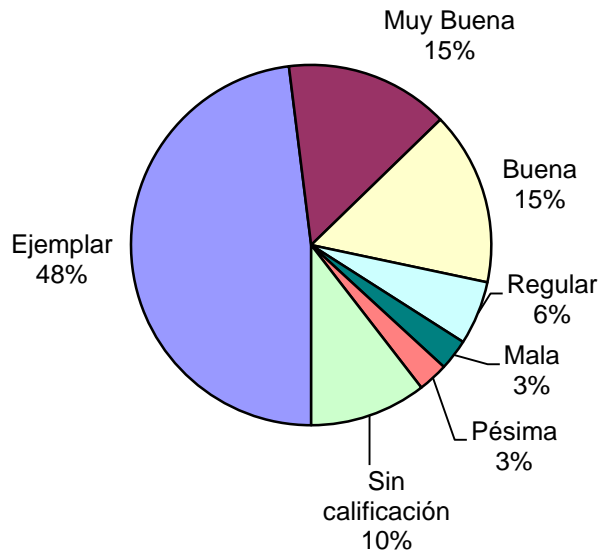
Tipo de infracción disciplinaria	Cant.
Faltas graves	7.223
Faltas medias	3.692
Faltas leves	4.126
NO cometió Infracción disciplinaria	54.122
Sin Datos	2.301
<i>Total</i>	<i>71.464</i>



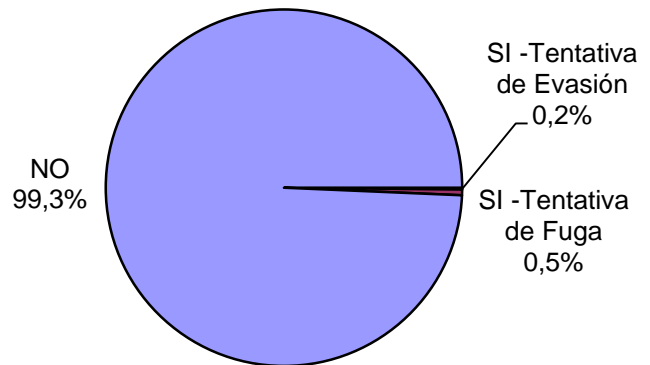
Tipo de Sanción Disciplinaria	Cant.
Traslado a otro estab. de régimen más severo	220
Traslado a otra sección de régimen más severo	1.052
Permanencia en su celda indiv.hasta 7 fines de sem.	3.382
Permanencia en su celda indiv.hasta 15 días ininterrump.	6.837
Suspensión total/parcial derechos reglam. hasta 15 días	1.526
Exclusión de la actividad común hasta 15 días	733
Exclusión de la act. recreativa/ deportiva hasta 10 días	917
Amonestación	732
Otra sanción	1.552
Sin Datos	54.513
<i>Total</i>	<i>71.464</i>



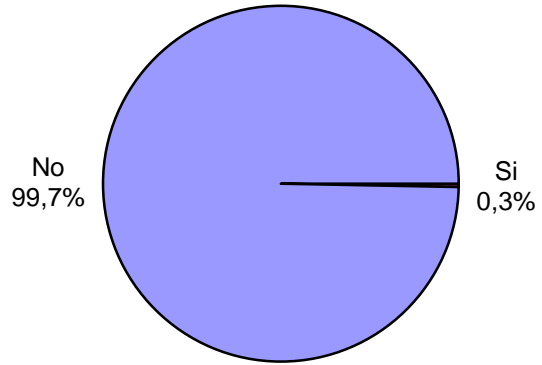
Calificación de conducta del interno	Cant.
Ejemplar	32.337
Muy Buena	9.904
Buena	10.491
Regular	3.849
Mala	1.873
Pésima	1.821
Sin calificación	7.054
Sin Datos	4.135
<i>Total</i>	<i>71.464</i>



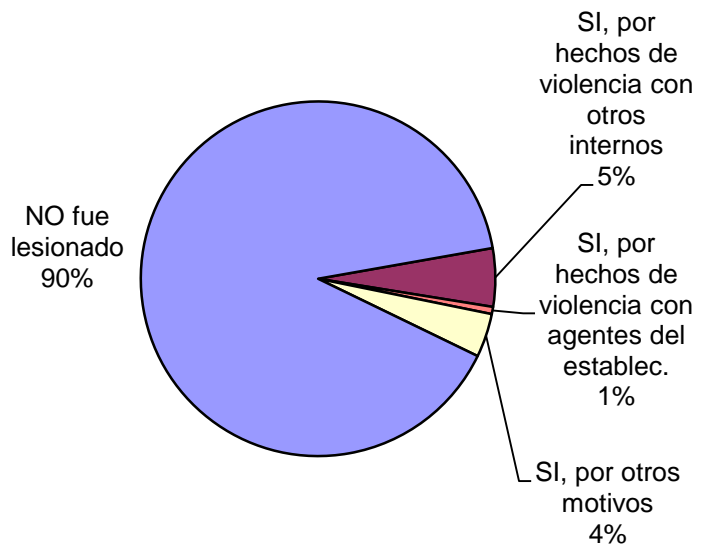
¿Tuvo intentos de fuga o evasión?	Cant.
SI -Tentativa de Evasión	111
SI -Tentativa de Fuga	343
NO	66.530
Sin Datos	4.480
<i>Total</i>	<i>71.464</i>




¿Tuvo intentos de Suicidio?	Cant.
Si	209
No	69.427
Sin Datos	1.828
<i>Total</i>	<i>71.464</i>



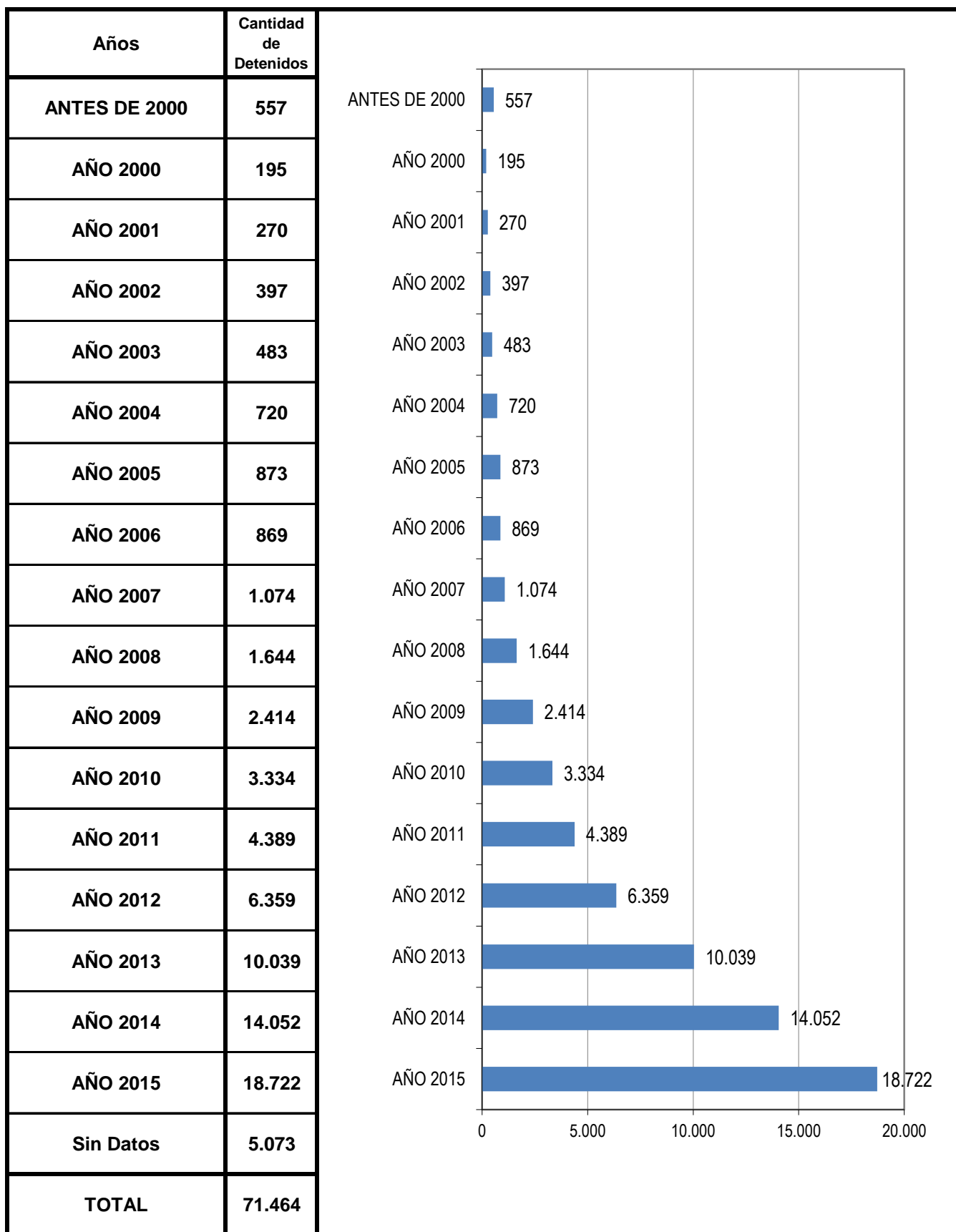
¿Fue lesionado? - Motivos	Cant.
SI, por hechos de violencia con otros internos	3.438
SI, por hechos de violencia con agentes del establec.	424
SI, por otros motivos	2.576
NO fue lesionado	58.208
Sin Datos	6.818
<i>Total</i>	<i>71.464</i>



¿Tiene hijos con ella? Para internas	Cant.
Si	140
No	2.823
Sin Datos	0
<i>Total</i>	<i>2.963</i>



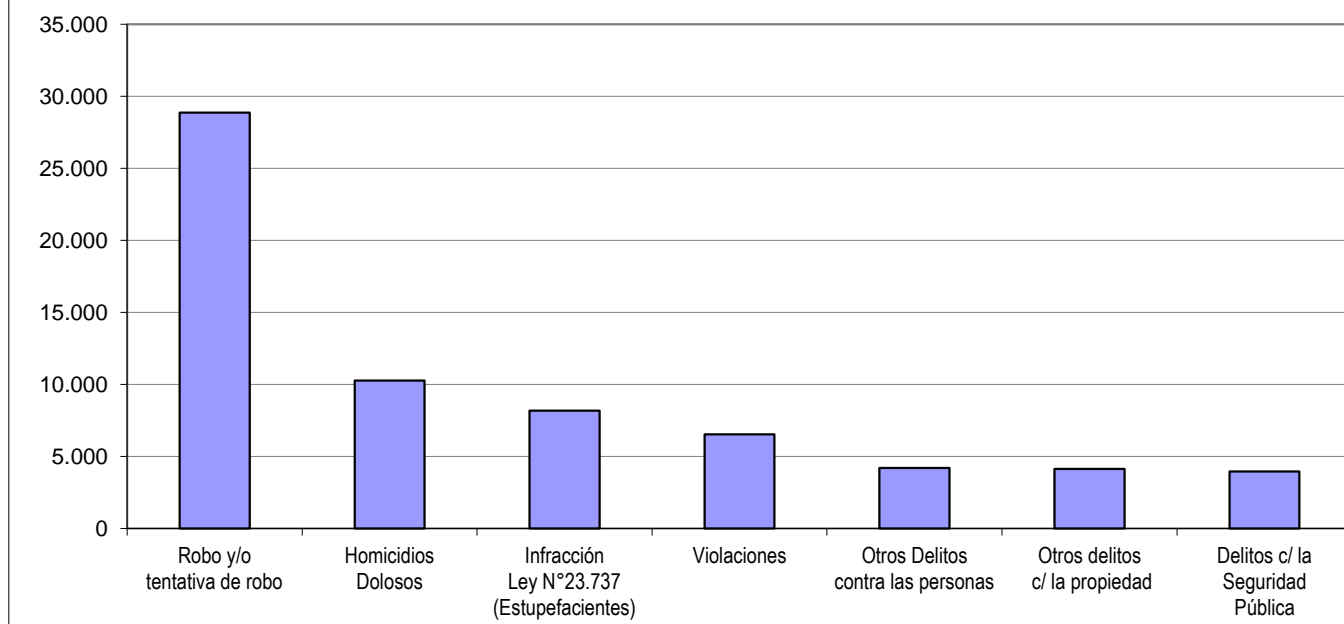
AÑO DE DETENCION DE LOS ENCARCELADOS



SNEEP 2015 - REPUBLICA ARGENTINA

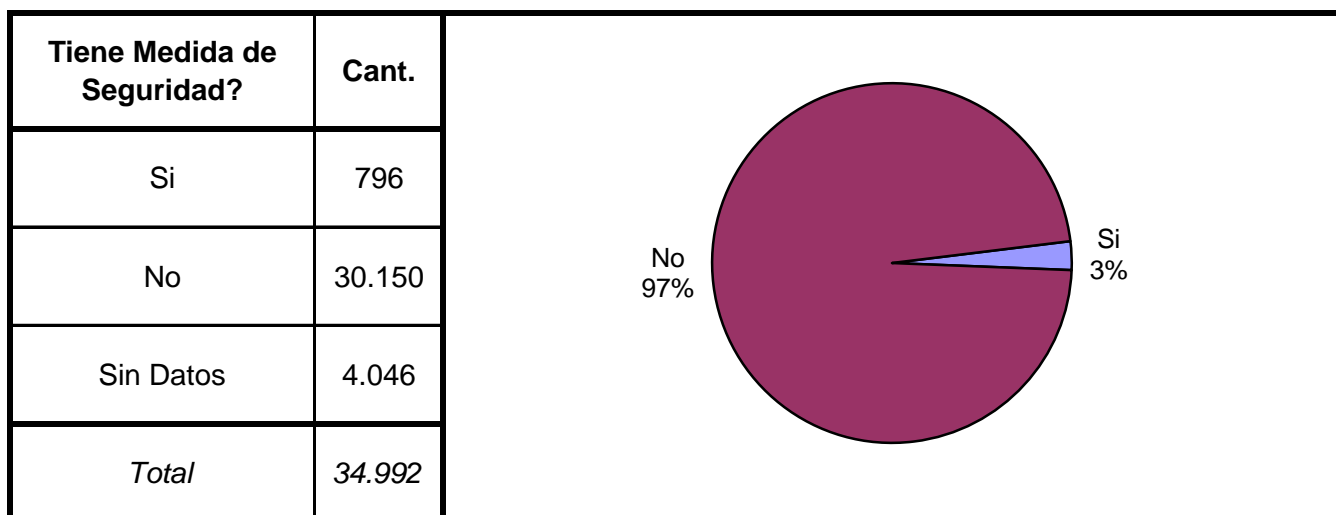
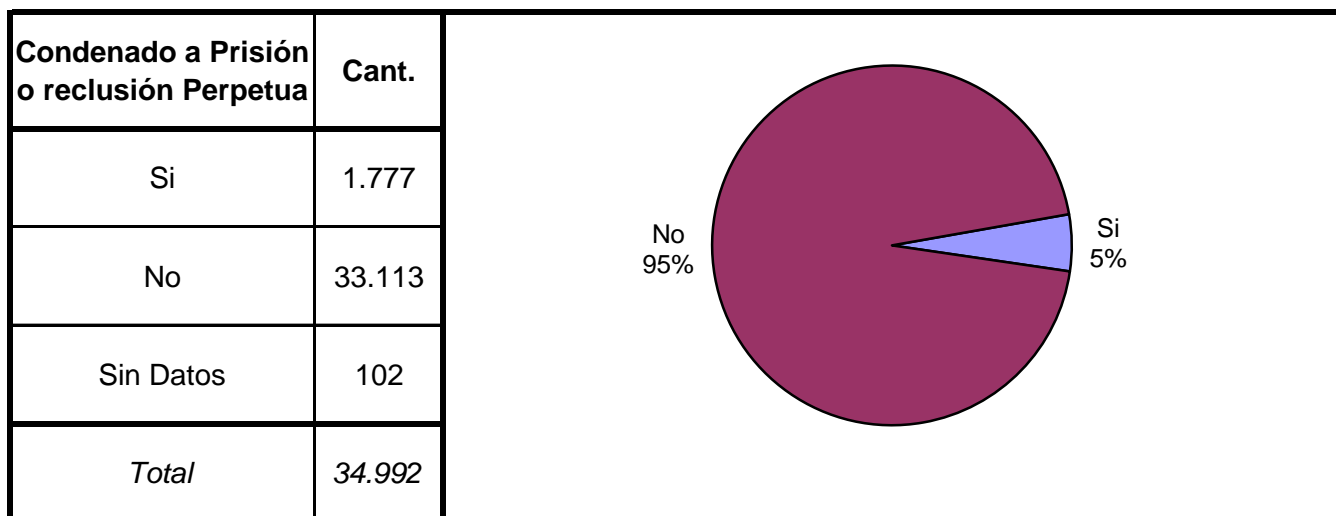
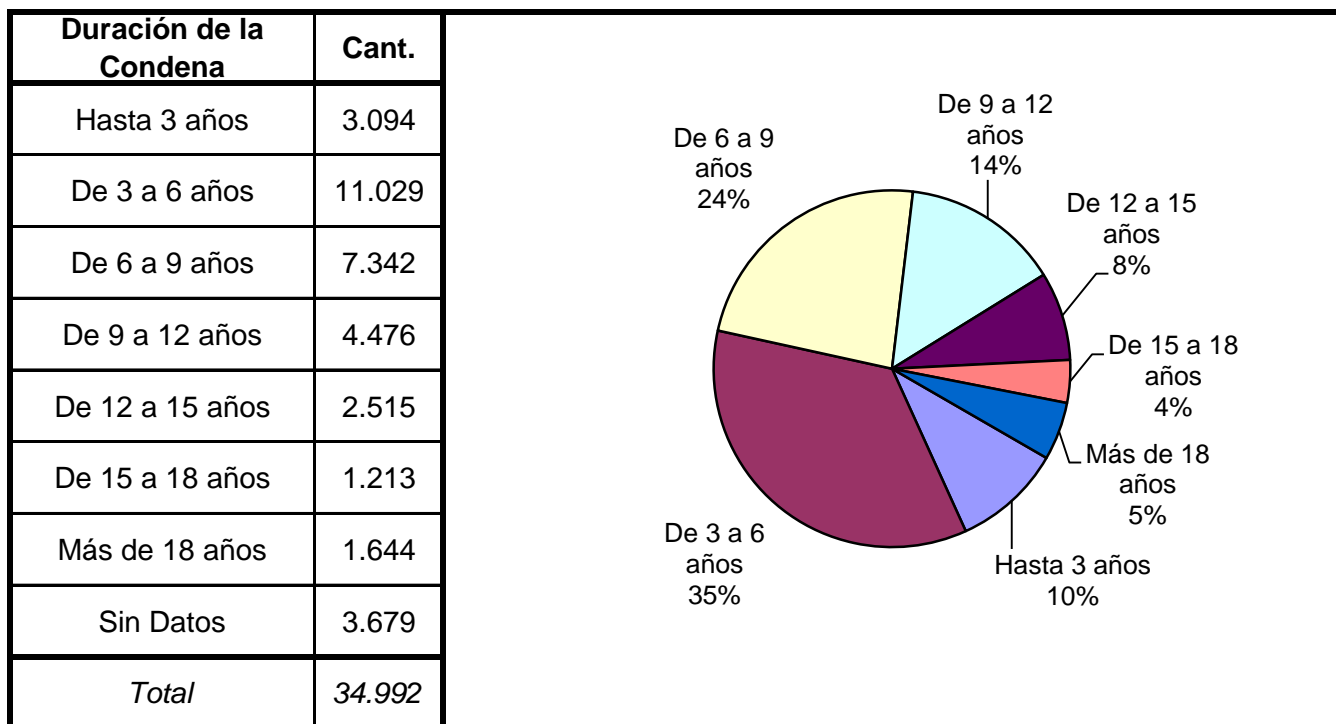
TIPO DE DELITO	1º Mención	2º Mención	3º Mención	4º Mención	5º Mención	TOTAL
Homicidios Dolosos	9.572	567	117	22	4	10.282
Homicidios Dolosos (tentativa)	1.581	311	21	8	2	1.923
Homicidios Culposos	1.257	77	9	0	0	1.343
Lesiones Dolosas	672	566	155	42	6	1.441
Lesiones Culposas	182	110	15	3	1	311
Otros Delitos contra las personas	2.959	1.088	129	14	9	4.199
DELITOS CONTRA EL HONOR	1.559	167	17	2	0	1.745
Violaciones	5.545	889	98	10	3	6.545
Otros delitos contra la integridad sexual	1.806	480	430	39	4	2.759
Amenazas	587	326	95	20	3	1.031
Privación ilegítima de la libertad	620	508	131	24	2	1.285
Delito contra la libertad cometido por funcionario público	277	40	4	0	0	321
Otros delitos contra la libertad	454	402	93	19	2	970
Hurto y/o tentativa de hurto	2.631	482	102	16	7	3.238
Robo y/o tentativa de robo	26.025	2.482	283	57	16	28.863
Otros delitos contra la propiedad	3.165	742	189	32	9	4.137
DELITOS CONTRA LA SEGURIDAD PÚBLICA	1.989	1.661	268	42	2	3.962
DELITOS C/ EL ORDEN PÚBLICO	340	175	70	7	2	594
DELITOS CONTRA LA SEGURIDAD DE LA NACIÓN	7	1	0	0	0	8
DELITOS CONTRA LOS PODERES PUBLICOS	24	5	6	0	0	35
DELITOS C/ LA ADMINISTRACION PÚBLICA	596	392	128	29	5	1.150
DELITOS C/ LA FE PÚBLICA	121	31	9	3	0	164
DELITOS C/ EL ESTADO CIVIL	11	5	0	0	0	16
INFRACCIÓN LEY N° 23.737 (ESTUPEFACIENTES)	7.862	302	24	5	0	8.193
INFRACCION LEY N° 24.769 PENAL TRIBUTARIA	13	2	0	0	0	15
INFRACCION LEY N° 13.944 INCUMP.DE DEBERES	9	7	0	1	0	17
DELITOS PREVISTOS EN LEYES ESPECIALES	226	112	7	0	0	345
CONTRAVENCIONES	19	10	3	4	0	36
Sin Datos	1.355	59.524	69.061	71.065	71.387	
<i>Total</i>	<i>71.464</i>	<i>71.464</i>	<i>71.464</i>	<i>71.464</i>	<i>71.464</i>	<i>84.928</i>

Delitos con mayores menciones

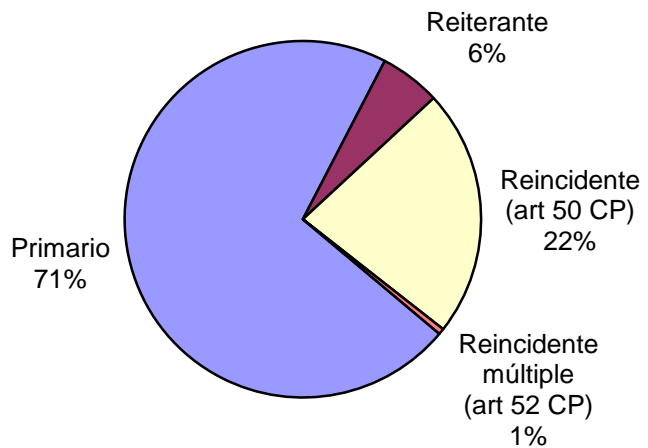


SNEEP 2015 - REPUBLICA ARGENTINA

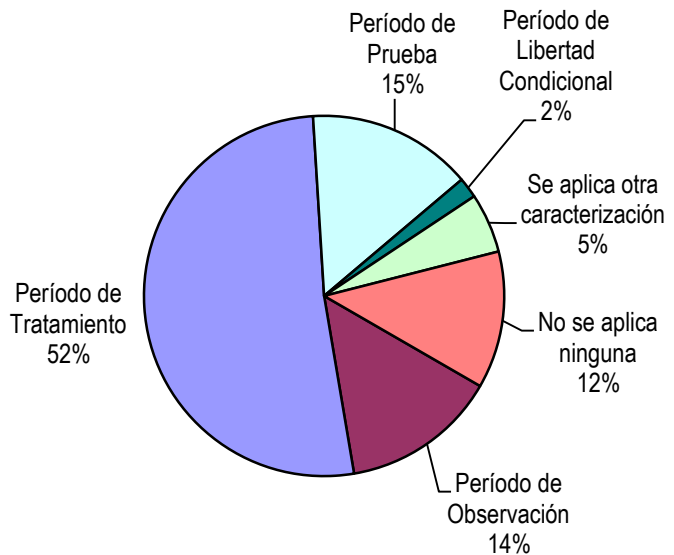
Frecuencias para los detenidos con condena



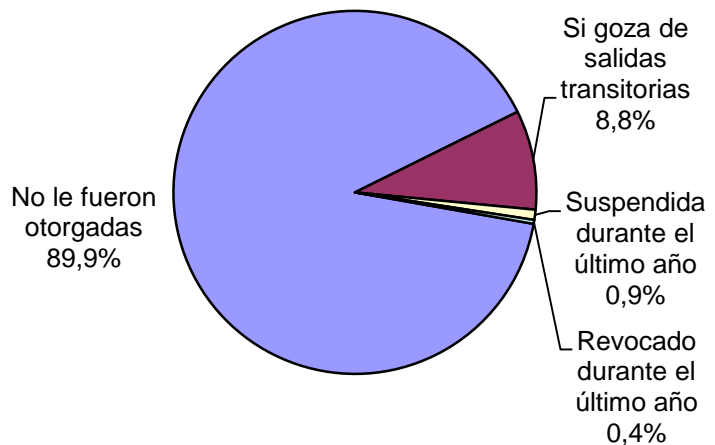
Reincidencia	Cant.
Primario	22.675
Reiterante	1.746
Reincidente (art 50 CP)	7.127
Reincidente múltiple (art 52 CP)	168
Sin Datos	3.276
<i>Total</i>	<i>34.992</i>

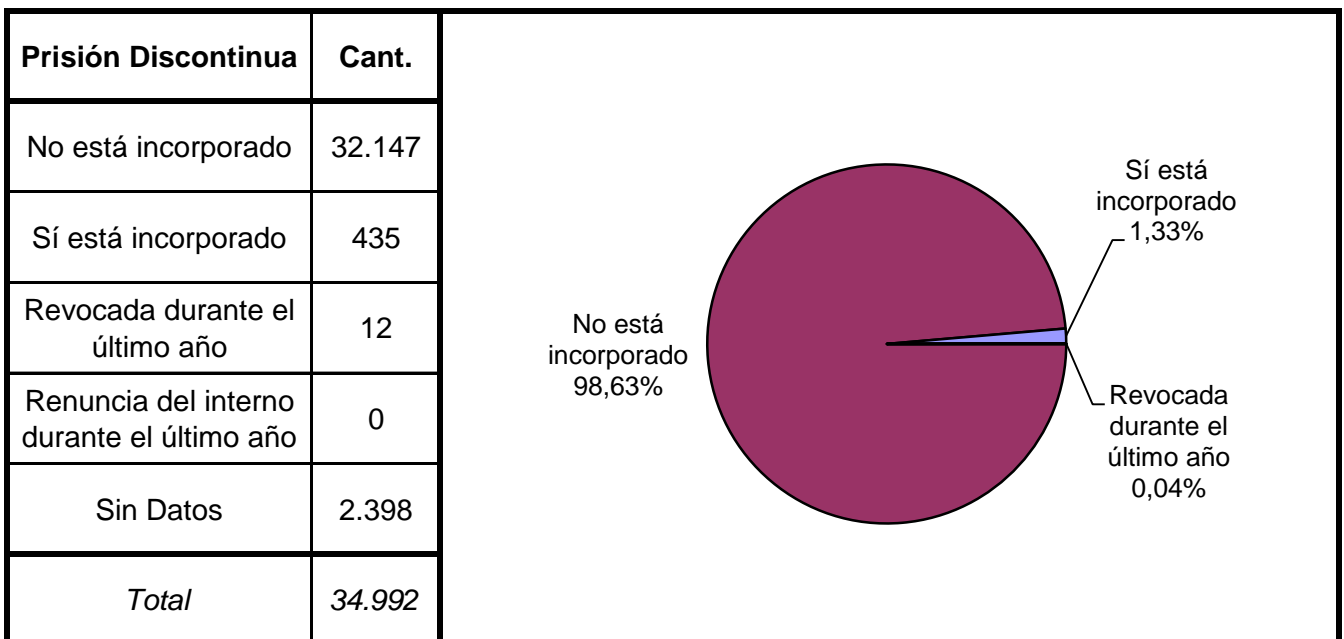
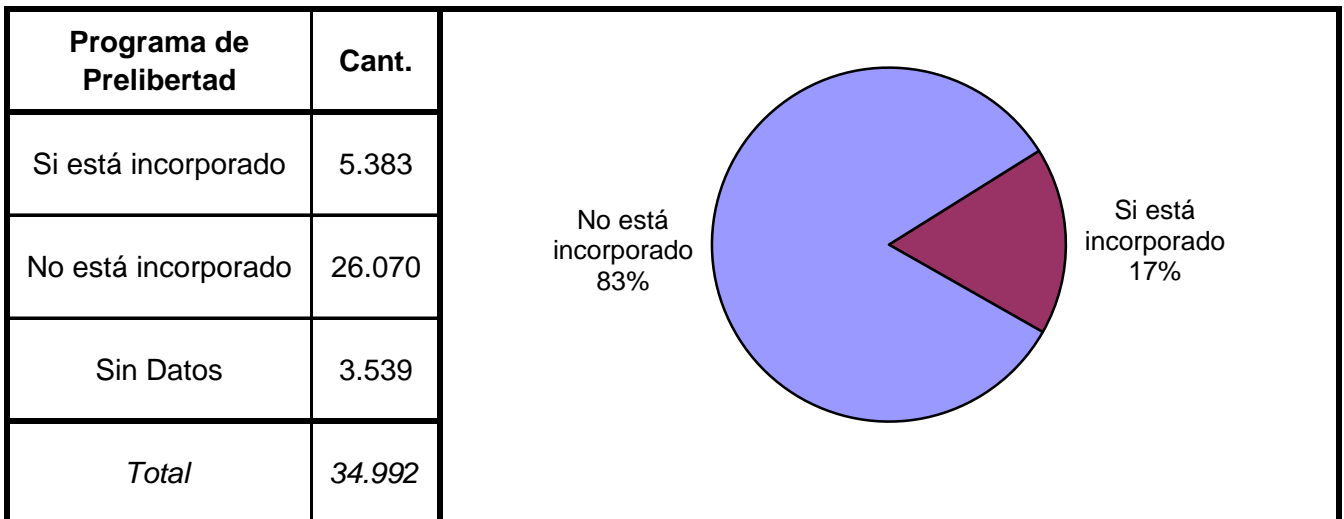
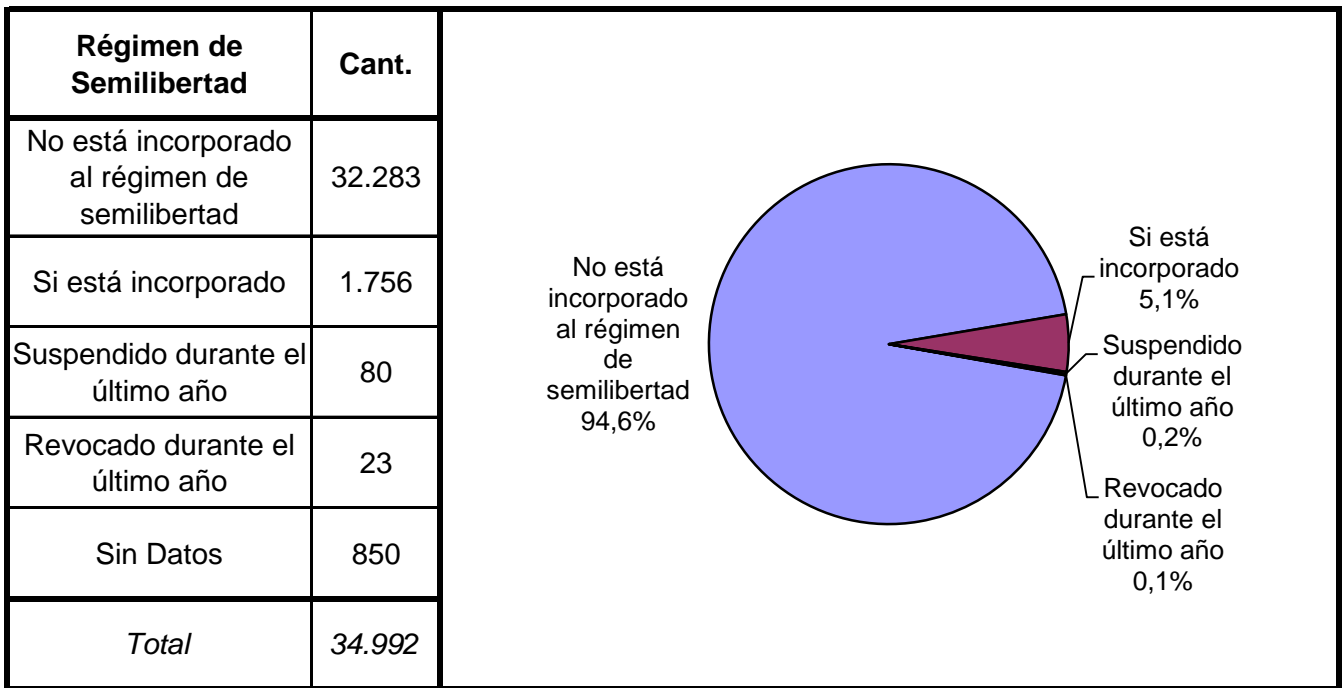


Períodos de la Progresividad	Cant.
Período de Observación	4.456
Período de Tratamiento	16.442
Período de Prueba	4.712
Período de Libertad Condicional	587
Se aplica otra caracterización	1.704
No se aplica ninguna	3.915
Sin datos	3.176
<i>Total</i>	<i>34.992</i>

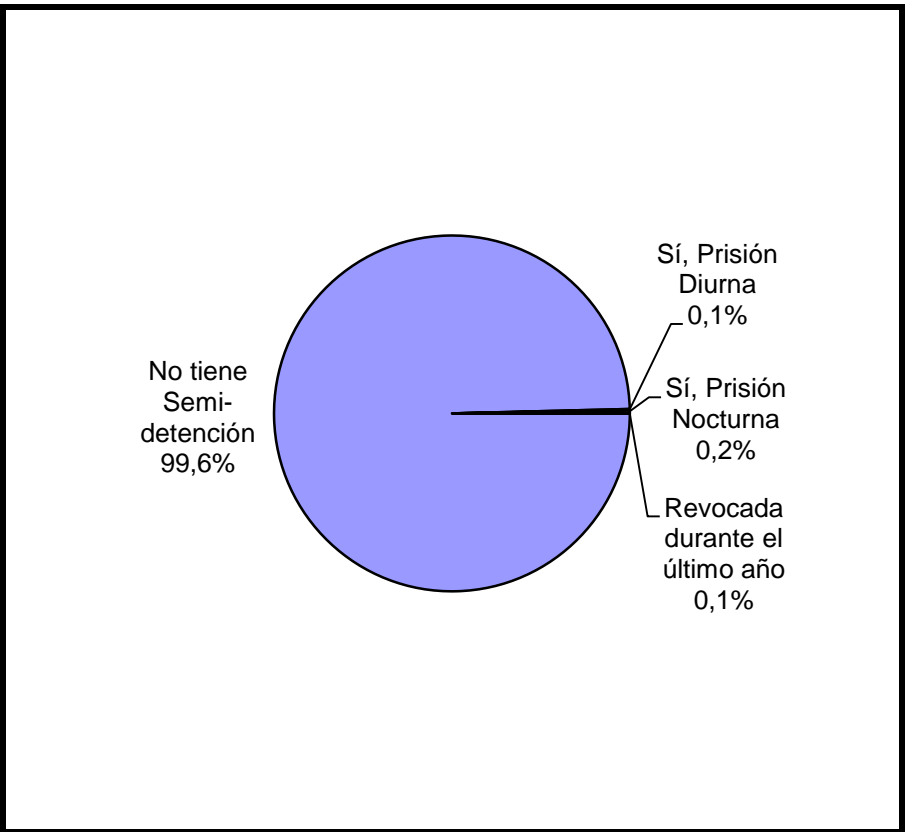


Tiene o tuvo salidas transitorias	Cant.
No le fueron otorgadas	26.754
Si goza de salidas transitorias	2.632
Suspendida durante el último año	270
Revocado durante el último año	103
Sin Datos	5.233
<i>Total</i>	<i>34.992</i>

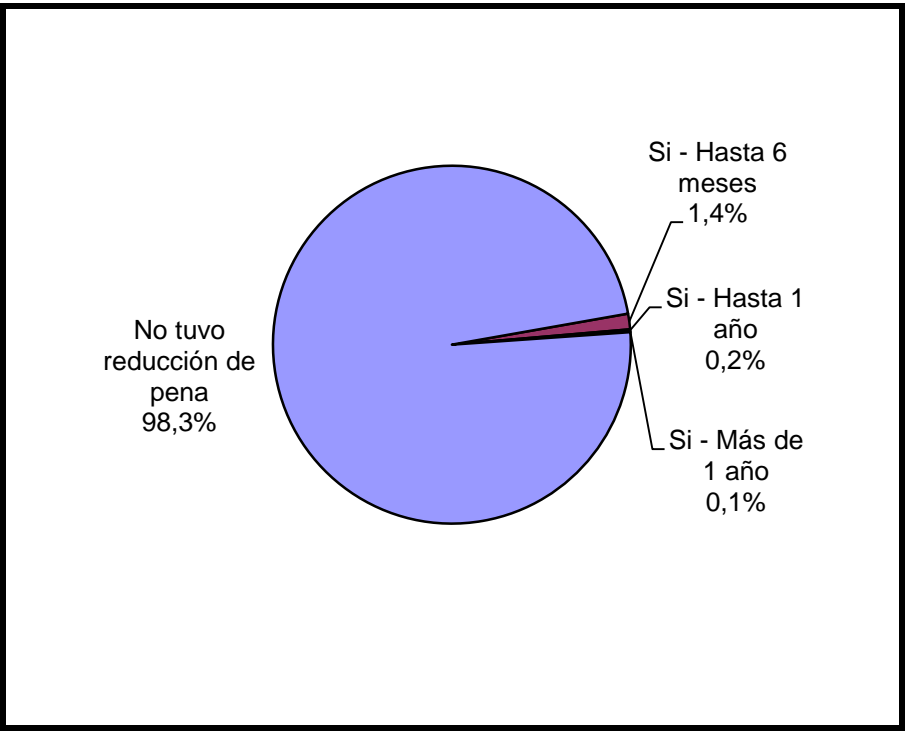




Se le otorgó la Semidetención	Cant.
No tiene Semi-detención	32.009
Sí, Prisión Diurna	27
Sí, Prisión Nocturna	78
Revocada durante el último año	22
Renuncia del interno durante el último año	1
Sin Datos	2.855
<i>Total</i>	<i>34.992</i>



Tuvo reducción de pena	Cant.
Si - Hasta 6 meses	472
Si - Hasta 1 año	52
Si - Más de 1 año	32
No tuvo reducción de pena	32.889
Sin datos	1.547
<i>Total</i>	<i>34.992</i>



CENSO PENITENCIARIO ARGENTINO - AÑO 2015
CAPACIDAD Y POBLACIÓN POR PROVINCIA Y UNIDAD

JURISDICCIÓN	UNIDADES	CAPACIDAD	POBLACIÓN ALOJADA	SOBREPOBLACIÓN	PORCENTAJE DE SOBREPOBLACIÓN
SPF Ciudad de Buenos Aires	SPF - COMPLEJO PENIT. FEDERAL DE LA CIUDAD DE BUENOS AIRES	1.766	1.654	-112	-6,3%
	SPF - U.18 CASA DE PREGRESO "DR. JOSE INGENIEROS"	9	3	-6	-66,7%
	SPF - U.21 CENTRO PENITENCIARIO DE ENFERMEDADES INFECCIOSAS	65	19	-46	-70,8%
SPF Buenos Aires	SPF - COMPLEJO PENITENCIARIO FEDERAL I -EZEIZA-	2.002	2.055	53	2,6%
	SPF - COMPLEJO PENITENCIARIO FEDERAL II -MARCOS PAZ-	1.707	1.675	-32	-1,9%
	SPF - COMPLEJO PENITENCIARIO FEDERAL IV -EZEIZA- (Ex U3 y U27)	569	475	-94	-16,5%
	SPF - COMPLEJO FEDERAL DE JOVENES ADULTOS - U.24	152	144	-8	-5,3%
	SPF - COMPLEJO FEDERAL DE JOVENES ADULTOS - U.26 LANDO	42	18	-24	-57,1%
	SPF - COMPLEJO FEDERAL DE JOVENES ADULTOS - U.MALVINAS ARGENTINAS (AREA CRD)	44	26	-18	-40,9%
	SPF - COMPLEJO FEDERAL DE JOVENES ADULTOS - MODULO V (UR2)	377	321	-56	-14,9%
	SPF - U.19 COLONIA PENAL DE EZEIZA	292	199	-93	-31,8%
	SPF - U.31 CENTRO FED. DE DETENCIÓN DE MUJERES	138	184	46	33,3%
SPF Chaco	SPF - U. 7 PRISION REGIONAL DEL NORTE	370	289	-81	-21,9%
	SPF - U.11 COLONIA PENAL DE PRESID. ROQUE SAENZ PEÑA	180	122	-58	-32,2%
SPF Chubut	SPF - U. 6 INSTITUTO DE SEGURIDAD Y RESOCIALIZACION	525	405	-120	-22,9%
	SPF - U.14 CARCEL DE ESQUEL "SUBALC. ABEL R. MUÑOZ"	129	111	-18	-14,0%
SPF Formosa	SPF - U.10 CARCEL DE FORMOSA	127	101	-26	-20,5%
SPF Jujuy	SPF - U. 8 INST.PEN.FED. "Ntra.Sra.del ROSARIO de RÍO BLANCO y PAYPAYÁ"	138	135	-3	-2,2%
	SPF - U.22 CARCEL FEDERAL DE JUJUY	102	98	-4	-3,9%
SPF La Pampa	SPF - U. 4 COLONIA PENAL DE SANTA ROSA - LA PAMPA	494	388	-106	-21,5%
	SPF - U.13 INST. CORREC. DE MUJ. "NTRA. SRA. DEL CARMEN"	86	29	-57	-66,3%
	SPF - U.25 INSTITUTO CORRECCIONAL ABIERTO DE GENERAL PICO	28	22	-6	-21,4%
	SPF - U.30 INSTITUTO DE JOVENES ADULTOS "DR. J. A. ALFONSIN"	26	14	-12	-46,2%
SPF Misiones	SPF - U.17 COLONIA PENAL DE CANDELARIA	211	197	-14	-6,6%
SPF Neuquén	SPF - U. 9 PRISION REGIONAL DEL SUR	183	224	41	22,4%
SPF Río Negro	SPF - U. 5 COLONIA PENAL "SUBPREFECTO MIGUEL ROCHA"	313	278	-35	-11,2%
	SPF - U.12 COLONIA PENAL DE VIEDMA	326	274	-52	-16,0%
SPF Salta	SPF - COMPLEJO PENIT. FEDERAL III - INSTITUTO FED. DE MUJERES	168	140	-28	-16,7%
	SPF - COMPLEJO PENIT. FEDERAL III - INSTITUTO FED. DE VARONES	326	300	-26	-8,0%
	SPF - U.16 "SEÑOR Y VIRGEN DEL MILAGRO"	112	123	11	9,8%
	SPF - U.23 CARCEL FEDERAL DE SALTA	22	15	-7	-31,8%
SPF Santa Cruz	SPF - U.15 CARCEL DE RIO GALLEGOS	98	98	0	0,0%
SPF Sgo.del Estero	SPF - U.35 INSTITUTO PENAL FEDERAL "COLONIA PINTO"	150	138	-12	-8,0%
TOTAL SERVICIO PENITENCIARIO FEDERAL		11.277	10.274	-1.003	-8,9%

JURISDICCIÓN	UNIDADES	CAPACIDAD	POBLACIÓN ALOJADA	SOBREPOBLACIÓN	PORCENTAJE DE SOBRE POBLACIÓN
BUENOS AIRES	UNIDAD 1 - LISANDRO OLMOS	2.180	2.542	362	16,6%
	UNIDAD 2 - SIERRA CHICA	1.410	1.397	-13	-0,9%
	UNIDAD 3 - SAN NICOLAS	482	730	248	51,5%
	UNIDAD 4 - BAHIA BLANCA	552	655	103	18,7%
	UNIDAD 5 - MERCEDES	647	721	74	11,4%
	UNIDAD 6 - DOLORES	350	401	51	14,6%
	UNIDAD 7 - AZUL	170	177	7	4,1%
	UNIDAD 8 - LOS HORNOS (MUJERES)	207	238	31	15,0%
	UNIDAD 9 - LA PLATA	1.450	1.435	-15	-1,0%
	UNIDAD 10 - MELCHOR ROMERO	190	138	-52	-27,4%
	UNIDAD 11 - BARADERO	156	141	-15	-9,6%
	UNIDAD 12 - JOAQUIN GORINA	158	146	-12	-7,6%
	UNIDAD 13 - JUNIN	620	835	215	34,7%
	UNIDAD 14 - GENERAL ALVEAR	132	100	-32	-24,2%
	UNIDAD 15 - MAR DEL PLATA (BATAN)	1.065	1.111	46	4,3%
	UNIDAD 16 - JUNIN	135	170	35	25,9%
	UNIDAD 17 - URDAMPILLETA	480	510	30	6,3%
	UNIDAD 18 - JOAQUIN GORINA	402	404	2	0,5%
	UNIDAD 19 - SAAVEDRA	738	688	-50	-6,8%
	UNIDAD 20 - TRENQUEN LAUQUEN	122	106	-16	-13,1%
	UNIDAD 21 - CAMPANA	680	975	295	43,4%
	UNIDAD 22 - HO.G.A.M.	60	37	-23	-38,3%
	UNIDAD 23 - FLORENCIO VARELA	824	1.162	338	41,0%
	UNIDAD 24 - FLORENCIO VARELA	820	1.219	399	48,7%
	UNIDAD 25 - LISANDRO OLMOS	170	200	30	17,6%
	UNIDAD 26 - LISANDRO OLMOS	303	201	-102	-33,7%
	UNIDAD 27 - SIERRA CHICA	160	169	9	5,6%
	UNIDAD 28 - MAGDALENA	842	1.117	275	32,7%
	UNIDAD 30 - GENERAL ALVEAR	1.550	1.557	7	0,5%
	UNIDAD 31 - FLORENCIO VARELA	434	842	408	94,0%
	UNIDAD 32 - FLORENCIO VARELA	466	697	231	49,6%
	UNIDAD 33 - LOS HORNOS (MUJERES)	292	218	-74	-25,3%
	UNIDAD 34 - MELCHOR ROMERO	346	333	-13	-3,8%
	UNIDAD 35 - MAGDALENA	836	1.174	338	40,4%
	UNIDAD 36 - MAGDALENA	750	779	29	3,9%
	UNIDAD 37 - BARKER	762	670	-92	-12,1%
	UNIDAD 38 - SIERRA CHICA	684	668	-16	-2,3%
	UNIDAD 39 - ITUZAINGÓ	660	779	119	18,0%
	UNIDAD 40 - LOMAS DE ZAMORA	478	553	75	15,7%
	UNIDAD 41 - CAMPANA	480	778	298	62,1%
	UNIDAD 42 - FLORENCIO VARELA	736	812	76	10,3%
	UNIDAD 43 - GONZALEZ CATAN	494	657	163	33,0%
	UNIDAD 44 - ALCAIDIA PENITENCIARIA BATAN (EX U.44)	420	371	-49	-11,7%
	UNIDAD 45 - MELCHOR ROMERO	340	737	397	116,8%
	UNIDAD 46 - SAN MARTIN	431	321	-110	-25,5%
	UNIDAD 47 - SAN ISIDRO	424	465	41	9,7%
	UNIDAD 48 - SAN MARTIN	480	418	-62	-12,9%
	UNIDAD 49 - ALCAIDIA PENITENCIARIA JUNIN (EX U.49)	407	706	299	73,5%
	UNIDAD 50 - MAR DEL PLATA	96	88	-8	-8,3%
	UNIDAD 51 - MAGDALENA	226	205	-21	-9,3%
	UNIDAD 52 - AZUL	96	85	-11	-11,5%
	UNIDAD 53 - MALVINAS ARGENTINAS	60	42	-18	-30,0%
	UNIDAD 54 - FLORENCIO VARELA	352	552	200	56,8%
	UNIDAD 57 - ALCAIDIA FEMENINA ISIDRO CASANOVA (EX U.57)	26	21	-5	-19,2%

JURISDICCIÓN	UNIDADES	CAPACIDAD	POBLACIÓN ALOJADA	SOBREPOBLACIÓN	PORCENTAJE DE SOBRE POBLACIÓN
CATAMARCA	UNIDAD PENAL VARONES, UNIDAD Nº 3, CORRECCIONAL DE MUJERES Y ANEXO UNIDAD DE PROCESADAS	550	445	-105	-19,1%
CHACO	CASA DE PREEGRESO "SAN MAXIMILIANO KOLBE"	12	12	0	0,0%
	COMPLEJO PENITENCIARIO II PCIA. ROQUE SAENZ PEÑA	500	478	-22	-4,4%
	DIVISION ALCAIDIA RESISTENCIA	270	530	260	96,3%
	DIVISION ALCAIDIA DE MUJERES	12	29	17	141,7%
	DIVISION ALCAIDIA INTERIOR CHARATA	15	54	39	260,0%
	DIVISION ALCAIDIA INTERIOR GRAL. SAN MARTIN	28	73	45	160,7%
	DIVISION ALCAIDIA INTERIOR JUAN JOSE CASTELLI	28	25	-3	-10,7%
	DIVISION ALCAIDIA INTERIOR VILLA ANGELA	60	75	15	25,0%
CHUBUT	U.R. COMODORO RIVADAVIA - ALCAIDIA POLICIAL	105	84	-21	-20,0%
	U.R. COMODORO RIVADAVIA - COMISARIA 2ª	10	8	-2	-20,0%
	U.R. COMODORO RIVADAVIA - COMISARIA 3ª	9	9	0	0,0%
	U.R. COMODORO RIVADAVIA - COMISARIA 4ª	7	7	0	0,0%
	U.R. COMODORO RIVADAVIA - COMISARIA 5ª	6	7	1	16,7%
	U.R. COMODORO RIVADAVIA - COMISARIA 6ª	6	4	-2	-33,3%
	U.R. COMODORO RIVADAVIA - COMISARIA DISTRITO ALTO RIO SENGUER	2	1	-1	-50,0%
	U.R. COMODORO RIVADAVIA - COMISARIA DISTRITO DIADEMA ARGENTINA	1	1	0	0,0%
	U.R. COMODORO RIVADAVIA - COMISARIA DISTRITO LAPRIDA	2	3	1	50,0%
	U.R. COMODORO RIVADAVIA - COMISARIA DISTRITO MOSCONI	4	6	2	50,0%
	U.R. COMODORO RIVADAVIA - COMISARIA DISTRITO RADA TILLY	2	3	1	50,0%
	U.R. COMODORO RIVADAVIA - COMISARIA DISTRITO RIO MAYO	2	1	-1	-50,0%
	U.R. COMODORO RIVADAVIA - COMISARIA DISTRITO SARMIENTO	4	7	3	75,0%
	U.R. TRELEW - ALCAIDIA POLICIAL	70	71	1	1,4%
	U.R. TRELEW - CENTRO DE DETENCION	46	46	0	0,0%
	U.R. TRELEW - COMISARIA DISTRITO 28 DE JULIO	1	1	0	0,0%
	U.R. TRELEW - COMISARIA DISTRITO 4ª	10	7	-3	-30,0%
	U.R. TRELEW - COMISARIA DISTRITO DOLAVON	2	6	4	200,0%
	U.R. ESQUEL - COMISARIA DISTRITO EL MAITEN	6	7	1	16,7%
	U.R. ESQUEL - COMISARIA DISTRITO LAGO PUELO	2	3	1	50,0%
	U.R. ESQUEL - COMISARIA DISTRITO TECKA	2	5	3	150,0%
	U.R. ESQUEL - COMISARIA DISTRITO TRELIVIN	4	8	4	100,0%
	U.R. PUERTO MADRYN - COMISARIA DISTRITO 1ª	15	17	2	13,3%
	U.R. PUERTO MADRYN - COMISARIA DISTRITO 2ª	16	16	0	0,0%
	U.R. PUERTO MADRYN - COMISARIA DISTRITO 3ª	14	12	-2	-14,3%
	U.R. PUERTO MADRYN - COMISARIA DISTRITO PUERTO PIRAMIDES	1	1	0	0,0%
U.R. PUERTO MADRYN - COMISARIA DISTRITO TELSEN	2	1	-1	-50,0%	

JURISDICCIÓN	UNIDADES	CAPACIDAD	POBLACIÓN ALOJADA	SOBREPOBLACIÓN	PORCENTAJE DE SOBREPOBLACIÓN
CÓRDOBA	COMPLEJO CARCELARIO Nº 1 CENTRO DE OBSERVACIÓN Y DIAGNOSTICO	100	76	-24	-24,0%
	COMPLEJO CARCELARIO Nº 1 MODULO M.D.1	1.070	1.070	0	0,0%
	COMPLEJO CARCELARIO Nº 1 MODULO M.D.2	940	781	-159	-16,9%
	COMPLEJO CARCELARIO Nº 1 MODULO M.X.1	796	778	-18	-2,3%
	COMPLEJO CARCELARIO Nº 1 MODULO M.X.2	746	738	-8	-1,1%
	COMPLEJO CARCELARIO Nº 2 CENTRO DE REGIMEN MAXIMA SEGURIDAD	56	22	-34	-60,7%
	COMPLEJO CARCELARIO Nº 2 MODULO 1 (CRUZ DEL EJE)	938	674	-264	-28,1%
	COMPLEJO CARCELARIO Nº 2 MODULO 2 (CRUZ DEL EJE)	798	664	-134	-16,8%
	ESTABLECIMIENTO PENITENCIARIO Nº 3 (CORRECCIONAL DE MUJERES)	382	220	-162	-42,4%
	ESTABLECIMIENTO PENITENCIARIO Nº 4 (MONTE CRISTO)	217	91	-126	-58,1%
	ESTABLECIMIENTO PENITENCIARIO Nº 5 (VILLA MARIA)	662	597	-65	-9,8%
	ESTABLECIMIENTO PENITENCIARIO Nº 6 (RIO CUARTO)	556	462	-94	-16,9%
	ESTABLECIMIENTO PENITENCIARIO Nº 7 (SAN FRANCISCO)	363	322	-41	-11,3%
	ESTABLECIMIENTO PENITENCIARIO Nº 8 (VILLA DOLORES)	353	307	-46	-13,0%
CORRIENTES	AREA DE SEGURIDAD - HOSPITAL DE SALUD MENTAL "SAN FCO.DE ASIS"	56	53	-3	-5,4%
	UNIDAD Nº 1 "PENAL DE LA CAPITAL"	340	437	97	28,5%
	UNIDAD Nº 3 "INSTITUTO PELLETIER"	34	25	-9	-26,5%
	UNIDAD Nº 4 "GRANJA YATAY"	56	42	-14	-25,0%
	UNIDAD Nº 6 CARCEL PARA PROCESADOS "GRAL.SAN MARTIN"	220	239	19	8,6%
	UNIDAD Nº 7 CARCEL DE PROCESADOS VARONES "SAN LUIS DEL PALMAR"	28	30	2	7,1%
ENTRE RIOS	UNIDAD PENAL Nº 1 PARANA	490	547	57	11,6%
	UNIDAD PENAL Nº 2 GUALEGUAYCHU	180	170	-10	-5,6%
	UNIDAD PENAL Nº 3 CONCORDIA	200	199	-1	-0,5%
	UNIDAD PENAL Nº 4 CONCEPCION DEL URUGUAY	190	176	-14	-7,4%
	UNIDAD PENAL Nº 5 VICTORIA	85	96	11	12,9%
	UNIDAD PENAL Nº 6 CONCEPCION ARENAL FEMENINA	59	59	0	0,0%
	UNIDAD PENAL Nº 7 GUALEGUAY	120	116	-4	-3,3%
	UNIDAD PENAL Nº 8 NEUROPSIQUIATRICO - FEDERAL	50	51	1	2,0%
	UNIDAD PENAL Nº 9 COLONIA PENAL	113	75	-38	-33,6%
FORMOSA	ALCAIDIA POLICIAL DE CLORINDA	45	38	-7	-15,6%
	ALCAIDIA POLICIAL DE MUJERES	24	18	-6	-25,0%
	ALCAIDIA POLICIAL DE VARONES	180	183	3	1,7%
	ALCAIDIA POLICIAL MIXTA LAS LOMITAS	120	121	1	0,8%
	CENTRO DE DETENCION CLORINDA	160	103	-57	-35,6%
JUJUY	ESTABLECIMIENTO PENITENCIARIO Nº 1 - VILLA GORRITI	265	515	250	94,3%
	ESTABLECIMIENTO PENITENCIARIO Nº 2 - JOVENES	65	56	-9	-13,8%
	ESTABLECIMIENTO PENITENCIARIO Nº 3 - MUJERES	30	32	2	6,7%
	ESTABLECIMIENTO PENITENCIARIO Nº 4 - MAYORES	12	18	6	50,0%
	ESTABLECIMIENTO PENITENCIARIO Nº 5 - CENTRO REINSERCIÓN SOCIAL	18	23	5	27,8%
	ESTABLECIMIENTO PENITENCIARIO Nº 7	88	104	16	18,2%

JURISDICCIÓN	UNIDADES	CAPACIDAD	POBLACIÓN ALOJADA	SOBREPOBLACIÓN	PORCENTAJE DE SOBRE POBLACIÓN
LA PAMPA	U.R.I - ALCAIDIA DE SANTA ROSA	72	88	16	22,2%
	U.R.I - COMISARIA SECCIONAL 1ª	3	4	1	33,3%
	U.R.I - COMISARIA SECCIONAL 2ª	4	4	0	0,0%
	U.R.I - COMISARIA SECCIONAL 3ª	5	6	1	20,0%
	U.R.I - COMISARIA SECCIONAL 6ª DE MUJERES	6	4	-2	-33,3%
	U.R.I - COMISARIA DEPARTAMENTAL CATRILO	4	2	-2	-50,0%
	U.R.I - COMISARIA DEPARTAMENTAL EDUARDO CASTEX	2	4	2	100,0%
	U.R.I - COMISARIA DEPARTAMENTAL MACACHIN	6	3	-3	-50,0%
	U.R.I - COMISARIA DEPARTAMENTAL MIGUEL RIGLOS	2	1	-1	-50,0%
	U.R.I - COMISARIA DEPARTAMENTAL TELEN	2	5	3	150,0%
	U.R.I - COMISARIA DEPARTAMENTAL TOAY	2	2	0	0,0%
	U.R.I - COMISARIA DEPARTAMENTAL VICTORICA	2	4	2	100,0%
	U.R.I - COMISARIA DEPARTAMENTAL WINIFREDA	3	4	1	33,3%
	U.R.I - DELEGACION POLICIAL NORTE	3	2	-1	-33,3%
	U.R.I - DELEGACION POLICIAL SUR	2	1	-1	-50,0%
	U.R.II - (ALCAIDIA, COMISARIA 2 Y 3ª, TRENEL, QUEMU, ALVEAR, REALICO, LUIGGI, CALEUFU-PARERA)	74	107	33	44,6%
	U.R.III - ALCAIDIA DE GENERAL ACHA	27	25	-2	-7,4%
LA RIOJA	SERVICIO PENITENCIARIO PROVINCIAL DE LA RIOJA	180	360	180	100,0%
MENDOZA	ALCAIDIA Nº 1	20	15	-5	-25,0%
	ALCAIDIA Nº 2	20	14	-6	-30,0%
	ALCAIDIA Nº 3 - TUNUYAN - UNIDAD PENAL VII	11	8	-3	-27,3%
	ALCAIDIA Nº 4 - SALA JUDICIAL	6	6	0	0,0%
	ALCAIDIA Nº 5 - HOSPITAL EL SAUCE	12	7	-5	-41,7%
	COMPLEJO PENITENCIARIO Nº I "BOULOGNE SUR MER"	824	1.008	184	22,3%
	COMPLEJO PENITENCIARIO Nº II "SAN FELIPE"	879	1.062	183	20,8%
	COMPLEJO PENITENCIARIO Nº III "ALMAFUERTE"	1.184	1.231	47	4,0%
	COMPLEJO PENITENCIARIO Nº IV "SAN RAFAEL"	328	344	16	4,9%
	UNIDAD PENAL III - CARCEL DE MUJERES - "EL BORBOLLÓN"	108	109	1	0,9%
	UNIDAD PENAL IV - "VITALE NOCERA" - LAVALLE	45	41	-4	-8,9%
	UNIDAD PENAL V - COLONIA Y GRANJA PENAL "SIXTO SEGURA"	37	17	-20	-54,1%
	ANEXO U.P. V - INST.CORRECCIONAL DE MUJERES - ALCAIDIA DE MUJERES	10	8	-2	-20,0%
	ANEXO U.P. VI - INST.ENCAUSADOS Y PROCESADOS POSADAS	18	13	-5	-27,8%
	MISIONES	UNIDAD PENITENCIARIA I - LORETO	200	325	125
UNIDAD PENITENCIARIA II - OBERA		196	303	107	54,6%
UNIDAD PENITENCIARIA III - ELDORADO		254	254	0	0,0%
UNIDAD PENITENCIARIA IV - INST.CORRECCIONAL MENORES VARONES		74	64	-10	-13,5%
UNIDAD PENITENCIARIA V - INST.CORRECCIONAL DE MUJERES		30	36	6	20,0%
UNIDAD PENITENCIARIA VI - INST.ENCAUSADOS Y PROCESADOS POSADAS		160	205	45	28,1%
UNIDAD PENITENCIARIA VII - PUERTO RICO		150	82	-68	-45,3%

JURISDICCIÓN	UNIDADES	CAPACIDAD	POBLACIÓN ALOJADA	SOBREPOBLACIÓN	PORCENTAJE DE SOBRE POBLACIÓN
NEUQUEN	DIVISION COMPLEJO PENITENCIARIO SENILLOSA	205	37	-168	-82,0%
	UNIDAD DE DETENCIÓN 11 - PARQUE INDUSTRIAL NEUQUEN	239	161	-78	-32,6%
	UNIDAD DE DETENCIÓN 12 - NEUQUEN	36	31	-5	-13,9%
	UNIDAD DE DETENCIÓN 16 - MUJERES	29	13	-16	-55,2%
	UNIDAD DE DETENCIÓN 21 - CUTRAL CO	40	17	-23	-57,5%
	UNIDAD DE DETENCIÓN 22 - PARQUE INDUSTRIAL CUTRAL CO	48	27	-21	-43,8%
	UNIDAD DE DETENCIÓN 31 - ZAPALA	14	14	0	0,0%
	UNIDAD DE DETENCIÓN 32 - PARQUE INDUSTRIAL ZAPALA	26	14	-12	-46,2%
	UNIDAD DE DETENCIÓN 41 - JUNIN DE LOS ANDES	13	26	13	100,0%
	UNIDAD DE DETENCIÓN 51 - CHOS MALAL	12	6	-6	-50,0%
	UNIDADES DE ORDEN PÚBLICO (COMISARÍAS-ALCAIDIAS)	59	24	-35	-59,3%
RIO NEGRO	ESTABLEC. DE EJECUCIÓN PENAL N° 1 VIEDMA	300	199	-101	-33,7%
	ESTABLEC. DE EJECUCION PENAL N° 2 GRAL ROCA	250	323	73	29,2%
	ESTABLEC. DE EJECUCION PENAL N° 3 BARILOCHE	64	96	32	50,0%
	ESTABLEC. DE EJECUCIÓN PENAL N° 5 CIPOLLETTI	120	156	36	30,0%
	ESTABLEC. DE ENCAUSADOS N° 6 CHOELE CHOEL	25	26	1	4,0%
	ESTABLEC. DE REGIMEN ABIERTO N° 7 POMONA	20	15	-5	-25,0%
SALTA	ALCAIDIA GENERAL N° 1 - SALTA	350	385	35	10,0%
	ALCAIDIA N° 2 - TARTAGAL	100	55	-45	-45,0%
	UNIDAD CARCELARIA N° 1 DE SALTA	997	1.102	105	10,5%
	UNIDAD CARCELARIA N° 2 DE METAN	90	94	4	4,4%
	UNIDAD CARCELARIA N° 3 DE ORAN	300	480	180	60,0%
	UNIDAD CARCELARIA N° 4 DE MUJERES	96	111	15	15,6%
	UNIDAD CARCELARIA N° 5 DE TARTAGAL	200	270	70	35,0%
	UNIDAD CARCELARIA N° 6 DE ROSARIO DE LERMA-GRANJA PENAL	25	20	-5	-20,0%
	UNIDAD CARCELARIA N° 7 CERRILLOS - GRANJA	80	55	-25	-31,3%
	UNIDAD CARCELARIA N° 9 MUJERES - ORAN	30	30	0	0,0%
SAN JUAN	SERVICIO PENITENCIARIO PROVINCIAL "CRIO. GRAL. ANTONIO GIGLIO"	690	1.310	620	89,9%
SAN LUIS	COMPLEJO PENITENCIARIO PROVINCIAL - UNIDAD 1 PENADOS	136	239	103	75,7%
	COMPLEJO PENITENCIARIO PROVINCIAL - UNIDAD 2 PROCESADOS	136	237	101	74,3%
	COMPLEJO PENITENCIARIO PROVINCIAL - UNIDAD 3 JOVENES ADULTOS	39	36	-3	-7,7%
	COMPLEJO PENITENCIARIO PROVINCIAL - UNIDAD 4 CARCEL MUJERES	37	27	-10	-27,0%
	COMPLEJO PENITENCIARIO II - MAXIMA AMPLITUD "PAMPA DE SALINAS"	236	30	-206	-87,3%

JURISDICCIÓN	UNIDADES	CAPACIDAD	POBLACIÓN ALOJADA	SOBREPOBLACIÓN	PORCENTAJE DE SOBRE POBLACIÓN
SANTA CRUZ	ALCAIDIA POLICIAL ZONA SUR - RIO GALLEGOS	25	34	9	36,0%
	ALCAIDIA POLICIAL ZONA CENTRO - PUERTO SAN JULIAN	18	17	-1	-5,6%
	ALCAIDIA POLICIAL ZONA NORTE - CALETA OLIVIA	20	23	3	15,0%
	ALCAIDIA POLICIAL PICO TRUNCADO	60	57	-3	-5,0%
	ALCAIDIA POLICIAL PUERTO DESEADO	13	15	2	15,4%
	COMISARIA SECCIONAL 2ª - PICO TRUNCADO	9	10	1	11,1%
	COMISARIA SECCIONAL 2ª - PUERTO SAN JULIAN	8	10	2	25,0%
	COMISARIA SECCIONAL 3ª - RIO GALLEGOS	12	9	-3	-25,0%
	COMISARIA SECCIONAL 5ª - RIO GALLEGOS	12	16	4	33,3%
	COMISARIA SECCIONAL 6ª - RIO GALLEGOS	16	18	2	12,5%
	COMISARIA YACIMIENTO RIO TURBIO	10	16	6	60,0%
	COMISARIA 28 DE NOVIEMBRE	4	8	4	100,0%
	COMISARIA CAÑADON SECO	3	3	0	0,0%
	COMISARIA DE CALAFATE	18	22	4	22,2%
	COMISARIA DE CHIMEN AIKE	2	2	0	0,0%
	COMISARIA EL CHALTEN	1	1	0	0,0%
	COMISARIA GOBERNADOR GREGORES	1	1	0	0,0%
	COMISARIA JARAMILLO	2	2	0	0,0%
	COMISARIA PUERTO SANTA CRUZ	4	8	4	100,0%
	COMISARIA SECCIONAL 2º - CALETA OLIVIA	6	2	-4	-66,7%
	COMISARIA SECCIONAL 3º - CALETA OLIVIA	8	12	4	50,0%
	COMISARIA SECCIONAL 4º - CALETA OLIVIA	12	14	2	16,7%
	COMISARIA SECCIONAL 5º - CALETA OLIVIA	7	9	2	28,6%
	COMISARIA SECCIONAL 1º - PIEDRA BUENA	3	3	0	0,0%
COMISARIA SECCIONAL 2º - PIEDRA BUENA	3	3	0	0,0%	
COMISARIA SECCIONAL 2º - LAS HERAS	11	11	0	0,0%	
SANTA FE	UNIDAD Nº 1 INSTITUTO CORRECCIONAL MODELO DR. TABARE - CORONDA	1.214	1.167	-47	-3,9%
	UNIDAD Nº 2 INSTITUTO DE DETENCION DE LA CAPITAL	630	641	11	1,7%
	UNIDAD Nº 3 INSTITUTO DE DETENCION DE ROSARIO	265	266	1	0,4%
	UNIDAD Nº 4 INSTITUTO DE RECUPERACION DE MUJERES DE SANTA FE	50	46	-4	-8,0%
	UNIDAD Nº 5 INSTITUTO DE RECUPERACION DE MUJERES DE ROSARIO	45	45	0	0,0%
	UNIDAD Nº 8 CASA DE PRE-EGRESO DE SANTA FE	8	15	7	87,5%
	UNIDAD Nº 9 COLONIA PENAL	30	18	-12	-40,0%
	UNIDAD Nº10 PENAL DE SANTA FELICIA	134	132	-2	-1,5%
UNIDAD Nº11 COMPLEJO PENITENCIARIO DE PIÑERO	640	697	57	8,9%	
SANTIAGO DEL ESTERO	UNIDAD PENAL Nº 1 (PENAL DE VARONES)	200	347	147	73,5%
	UNIDAD PENAL Nº 2 (PENAL DE MUJERES)	40	29	-11	-27,5%
	UNIDAD PENAL Nº 3 (PENAL ABIERTO DE COLONIA PINTO)	109	51	-58	-53,2%
TIERRA DEL FUEGO	ALCAIDIA CENTRAL (USHUAIA)	44	47	3	6,8%
	ALCAIDIA FEMENINA	16	3	-13	-81,3%
	ANEXO I	24	23	-1	-4,2%
	D.I.C.U.	16	12	-4	-25,0%
	UNIDAD DE DETENCION Nº 1 RIO GRANDE	97	95	-2	-2,1%
TUCUMÁN	UNIDAD Nº 1 - PENADOS	698	644	-54	-7,7%
	UNIDAD Nº 2 - PROCESADOS				
	UNIDAD Nº 3 - ENCAUSADOS CONCEPCIÓN	300	283	-17	-5,7%
	UNIDAD Nº 4 - INSTITUTO DE REHABILITACION FEMENINO "SANTA ESTER"	40	24	-16	-40,0%
	UNIDAD Nº 5 - JOVENES ADULTOS	119	116	-3	-2,5%
	UNIDAD Nº 6 - INSTITUTOS PENALES	50	38	-12	-24,0%
	UNIDAD Nº 9 - MÁXIMA SEGURIDAD	94	37	-57	-60,6%
TOTAL SERVICIO PENITENCIARIO PROVINCIAL		56.020	61.190	5.170	9,2%
TOTAL REPUBLICA ARGENTINA (SPF + SPP)		67.297	71.464	4.167	6,2%

CENSO PENITENCIARIO ARGENTINO - DICIEMBRE 2015
CAPACIDAD Y POBLACION DEL PAIS

CAPACIDAD	POBLACION ALOJADA	SOBREPOBLACION	PORCENTAJE DE SOBREPOBLACION
67.297	71.464	4.167	6,2%

FALLECIMIENTOS DE DETENIDOS EN ARGENTINA según SITUACION LEGAL Y PROVINCIA - SNEEP 2015

Provincia	Año 2015				Total
	Fallecimientos de PROCESADOS		Fallecimientos de CONDENADOS		
	Masculino	Femenino	Masculino	Femenino	
SPF	19	1	18		38
Buenos Aires	73	3	51	3	130
Catamarca			2		2
Córdoba	4		8		12
Corrientes	1		2		3
Chaco	1		1		2
Chubut	2				2
Entre Rios			2		2
Formosa	1		2		3
Jujuy	2				2
La Pampa					0
La Rioja					0
Mendoza	4		11	1	16
Misiones	1		2		3
Neuquen	1		1		2
Rio Negro	1		1		2
Salta	5		8	1	14
San Juan	1		1		2
San Luis					0
Santa Cruz	1				1
Santa Fe	9		9		18
Santiago del Estero					0
Tierra del Fuego	1				1
Tucumán	6	1	5		12
Total	133	5	124	5	267

Nota: Los datos de muertes en las unidades de detención penal surgen de la información aportada por los establecimientos penitenciarios, o alcaldías en aquellas provincias que no tienen servicios penitenciarios. En tanto son muchas las unidades que no respondieron a esta pregunta, es probable que los totales no representen el universo total de muertes en cárceles de todo el país.