

Informe Noviembre 2023

Sistema de Sociedades de Garantía Recíproca

Subsecretaría de la Pequeña y Mediana Empresa



Ministerio de Economía
Argentina

Secretaría de Industria
y Desarrollo Productivo

índice

Información General	3	Por tipo de acreedor y por banco.....	13
Fondos de Riesgo	4	Por tipo de acreedor y por SGR.....	14
Inversiones.....	5	Monto de garantías vigentes por acreedor bancario	15
Mora	6	Garantías reafianzadas.....	16
Cantidad de garantías y MiPyMEs en mora	6	Solvencia.....	17
Tipo de Garantía.....	7	Grado de Utilización del FDR (GDU).....	18
Antigüedad.....	8	MiPyMEs asistidas.....	19
Garantías otorgadas	9	MiPyMEs con garantías vigentes	20
2022 YTD vs 2023 YTD	9	Distribución por región, tramo y sector.....	21
2023 YTD: Por tipo.....	10	Información adicional	22
Garantías vigentes.....	11	Resumen del sistema	23
Porcentaje de saldo por moneda	12	Contacto comercial.....	24

Información General



Autorización a funcionar

Se encuentran autorizadas a funcionar un total de:

- 49 SGR.
 - Se han incorporado 4 nuevas S.G.R., ARGENTINA CIUDAD S.G.R., PATAGONIA S.G.R., EVOLUCIÓN S.G.R.y SEGURO AVAL S.G.R las cuales aún no presentan datos a informar a Noviembre 2023.
- 2 Fondos de Afectación específica.



Marco normativo

Las SGR se rigen por:

- Ley 24.467 y sus modificatorias.
- Decreto N° 699-2018.
- Resolución N° 21/2021 y modificatorias.



Aumentos de Fondo de Riesgo autorizados

En lo que va del año, a Noviembre 2023 se han autorizado 39 aumentos de Fondo de Riesgo para la siguiente SGR:

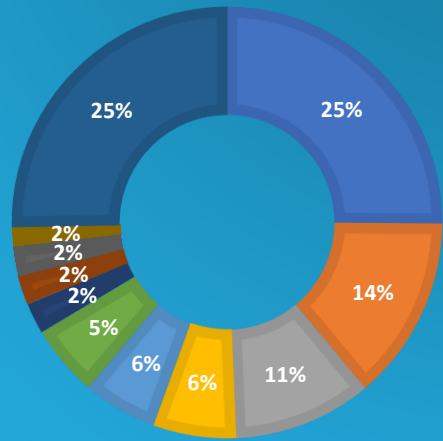
- | | |
|--|---|
| • AVALUAR S.G.R. (Febrero 2023 y Septiembre 2023) | • POTENCIAR S.G.R. (Junio 2023) |
| • AVAL FERTIL S.G.R. (Marzo 2023) | • SOLIDUM S.G.R. (Junio 2023) |
| • INNOVA S.G.R. (Marzo 2023 y Septiembre 2023) | • UNIÓN S.G.R. (Junio 2023) |
| • MILLS S.G.R. (Marzo 2023) | • ACINDAR PYMES S.G.R. (Julio 2023) |
| • ALFA PYME S.G.R. (Abril 2023) | • AFFIDAVIT S.G.R. (Julio 2023) |
| • DON MARIO S.G.R. (Abril 2023) | • AGROAVAL S.G.R. (Julio 2023) |
| • AMERICANA DE AVALES S.G.R. (Mayo 2023) | • AVAL FEDERAL S.G.R. (Julio 2023 y Noviembre 2023) |
| • GARANTÍAS BIND S.G.R. (Mayo 2023 y Octubre 2023) | • GARANTIZAR S.G.R. (Julio 2023 y Noviembre 2023) |
| • AVALES DEL CENTRO S.G.R. (Junio 2023) | • ARGENPYMES S.G.R. (Agosto 2023) |
| • CONAVAL S.G.R. (Junio 2023) | • CAMPO AVAL (Agosto 2023) |
| • CRECER S.G.R. (Junio 2023 y Noviembre 2023) | • AFIANZAR S.G.R. (Septiembre 2023) |
| • CUYO AVAL S.G.R. (Junio 2023 y Noviembre 2023) | • AVAL RURAL S.G.R. (Septiembre 2023) |
| • FID AVAL S.G.R. (Junio 2023) | • RESILIENCIA S.G.R. (Septiembre 2023) |
| • FIDEM S.G.R. (Junio 2023) | • AVAL GANADERO S.G.R. (Octubre 2023) |
| • FINTECH S.G.R. (Junio 2023 y Noviembre 2023) | |
| • MÓVIL S.G.R. (Junio 2023 y Noviembre 2023) | |

Disposiciones del año 2023 que modificaron la Resolución N 21/2021 y sus modificaciones:

- Disposición N° 491/2023: Se modificaron los artículos 15°, 16°, 20°, 22° y 30°.
 - Disposición N° 470/2023: Se modificaron los artículos 8°, 11°, 15°, 20°, 22°, 34°, 41° y 52°.
 - Disposición N° 430/2023: Se imponen multas económicas y se decide revocar la autorización para funcionar como "Sociedad de Garantía Recíproca" a la Sociedad "CARDINAL S.G.R.
 - Disposición N° 341/2023: Se modificaron los artículos 8°, 11°, 20°, 30°, 33° y 34° y los Anexos 1 y 2.
 - Disposición N° 316/2023: Se extienden las restricciones de inversiones en moneda extranjera hasta el día 31 de marzo de 2024.
 - Disposición N° 177/2023: Se suspenden los procedimientos tendientes a otorgar nuevas autorizaciones a funcionar hasta el 29 02 2024 inclusive.
- En 2022 se autorizaron 34 aumentos del FDR para 27 SGR.
 - En 2021 se autorizaron 26 aumentos del FDR para 21 SGR.
 - En 2020 se autorizaron 4 aumentos del FDR para 4 SGR.

4. Fondos de Riesgo

Autorizado, Computable, Valor de Mercado y Disponible



- GARANTIZAR S.G.R.
- ACINDAR PYMES S.G.R.
- ARGENPYMES S.G.R.
- POTENCIAR S.G.R.
- FINTECH S.G.R.
- GARANTIAS BIND S.G.R.
- CRECER S.G.R.
- AVAL RURAL S.G.R.
- DON MARIO S.G.R.
- MOVIL S.G.R.
- OTRAS

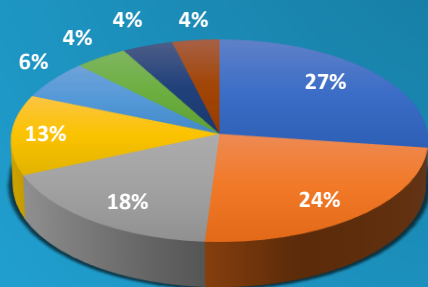
La desgravación impositiva se calcula a partir del FDR Computable.

El FDR Computable incluye los aportes realizados por la propia SGR, introducidos en el Artículo N° 17 de la Resolución vigente. En ningún caso los aportes al FDR podrán superar el monto máximo oportunamente autorizado por la Autoridad de Aplicación, con excepción de los de titularidad de la SGR que incrementen el mismo, conforme surge del Artículo 16 de la Resolución vigente.

SGR	AUTORIZADO	COMPUTABLE	VALOR DE MERCADO	DISPONIBLE
ACINDAR PYMES S.G.R.	\$ 26.320.848.833	\$ 26.610.444.961	\$ 43.142.296.488	\$ 26.269.999.501
AFB AVALES S.G.R.	\$ 2.330.000.000	\$ 234.661.985	\$ 288.306.070	\$ 234.661.985
AFFIDAVIT S.G.R.	\$ 2.330.000.000	\$ 1.589.032.124	\$ 1.921.556.530	\$ 1.565.070.749
AFIANZAR S.G.R.	\$ 2.330.000.000	\$ 948.694.068	\$ 1.223.461.363	\$ 945.008.066
AGROAVAL S.G.R.	\$ 3.375.000.000	\$ 2.250.000.000	\$ 6.634.675.349	\$ 2.249.925.356
ALFA PYME S.G.R.	\$ 2.330.000.000	\$ 2.330.000.000	\$ 2.698.695.080	\$ 2.309.570.931
ALIANZA S.G.R.	\$ 2.330.000.000	\$ 2.266.837.705	\$ 2.708.045.759	\$ 2.262.249.204
AMERICANA DE AVALES S.G.R.	\$ 2.330.000.000	\$ 2.330.000.000	\$ 2.584.774.584	\$ 2.329.993.140
ARGENPYMES S.G.R.	\$ 20.038.415.660	\$ 20.038.415.660	\$ 32.347.306.423	\$ 19.626.174.951
AVAL AR S.G.R.	\$ 2.330.000.000	\$ 2.012.440.247	\$ 2.180.064.722	\$ 1.988.560.069
AVAL FEDERAL S.G.R.	\$ 3.596.239.181	\$ 2.450.152.592	\$ 2.882.668.277	\$ 2.356.734.240
AVAL FERTIL S.G.R.	\$ 2.531.250.000	\$ 2.280.017.254	\$ 4.023.219.158	\$ 2.279.510.420
AVAL GANADERO S.G.R.	\$ 2.380.559.199	\$ 1.301.059.052	\$ 1.555.286.466	\$ 1.296.357.532
AVAL RURAL S.G.R.	\$ 4.495.981.997	\$ 4.288.475.217	\$ 5.813.486.550	\$ 4.264.951.033
AVALES DEL CENTRO S.G.R.	\$ 2.330.000.000	\$ 1.247.057.338	\$ 2.353.158.414	\$ 1.231.502.987
AVALUAR S.G.R.	\$ 2.330.000.000	\$ 1.496.011.866	\$ 1.815.060.139	\$ 1.387.390.490
CAMPO AVAL S.G.R.	\$ 2.411.045.000	\$ 2.286.290.170	\$ 3.818.549.911	\$ 2.264.915.838
CARDINAL S.G.R.	\$ 550.000.000	\$ 203.549.290	\$	\$ 102.137.046
CONAVAL S.G.R.	\$ 2.330.000.000	\$ 1.113.500.001	\$ 1.187.765.163	\$ 1.091.083.774
CONFEDERAR NEA S.G.R.	\$ 2.330.000.000	\$ 207.131.381	\$ 367.944.790	\$ 179.025.493
CONFIABLES S.G.R.	\$ 2.330.000.000	\$ 200.000.000	\$ 616.435.377	\$ 199.917.957
CRECER S.G.R.	\$ 6.205.902.000	\$ 4.402.125.000	\$ 6.843.422.389	\$ 4.336.057.503
CREAR S.G.R.	\$ 2.330.000.000	\$ 491.151.945	\$ 932.933.891	\$ 487.357.082
CUYO AVAL S.G.R.	\$ 3.600.000.000	\$ 2.147.629.706	\$ 3.525.558.632	\$ 2.113.114.222
DON MARIO S.G.R.	\$ 4.273.000.000	\$ 4.268.513.291	\$ 7.761.847.697	\$ 4.142.433.421
FID AVAL S.G.R.	\$ 2.330.000.000	\$ 2.324.950.965	\$ 2.910.215.235	\$ 2.280.377.424
FIDEM S.G.R.	\$ 2.330.000.000	\$ 1.646.692.749	\$ 2.609.117.813	\$ 1.641.065.103
FINTECH S.G.R.	\$ 10.897.140.021	\$ 10.820.023.274	\$ 9.776.363.148	\$ 10.751.038.081
GARANTIAS BIND S.G.R.	\$ 10.347.024.336	\$ 10.276.000.000	\$ 20.445.277.769	\$ 10.208.009.187
GARANTIZAR S.G.R.	\$ 62.433.929.613	\$ 48.368.200.760	\$ 66.195.087.175	\$ 46.078.292.272
INNOVA S.G.R.	\$ 3.215.818.280	\$ 2.039.604.116	\$ 3.710.689.401	\$ 2.031.487.342
INTEGRA PYMES S.G.R.	\$ 2.330.000.000	\$ 1.707.500.000	\$ 2.619.899.035	\$ 1.580.000.242
INTERAVALS S.G.R.	\$ 550.000.000	\$ 550.000.000	\$ 90.159.964	\$
INTERGARANTIAS S.G.R.	\$ 1.800.000.000	\$ 1.800.000.000	\$ 2.950.205.749	\$ 1.003.789.310
MILLS S.G.R.	\$ 2.330.000.000	\$ 801.750.259	\$ 781.119.149	\$ 747.755.005
MOVIL S.G.R.	\$ 4.328.089.000	\$ 2.820.249.999	\$ 4.653.899.110	\$ 2.779.844.228
NEUQUEN PYMES S.G.R.	\$ 2.330.000.000	\$ 385.205.081	\$ 668.395.139	\$ 372.981.326
POTENCIAR S.G.R.	\$ 11.737.500.000	\$ 11.928.332.720	\$ 19.509.479.109	\$ 11.815.848.549
PROMOVER S.G.R.	\$ 2.330.000.000	\$ 645.691.168	\$ 792.387.534	\$ 645.622.963
PYME AVAL S.G.R.	\$ 2.330.000.000	\$ 1.800.000.001	\$ 2.635.889.941	\$ 856.322.990
RESILIENCIA S.G.R.	\$ 2.330.000.000	\$ 825.000.000	\$ 1.261.613.539	\$ 818.639.238
RIG AVALES S.G.R.	\$ 2.330.000.000	\$ 550.000.000	\$ 815.229.902	\$ 537.425.064
SOLIDUM S.G.R.	\$ 2.330.000.000	\$ 1.493.345.822	\$ 3.062.063.425	\$ 1.489.986.738
TREND S.G.R.	\$ 2.330.000.000	\$ 1.619.000.000	\$ 2.386.189.938	\$ 1.606.255.921
UNION S.G.R.	\$ 2.330.000.000	\$ 1.142.706.622	\$ 2.017.417.938	\$ 1.134.785.921
TOTAL	\$ 243.337.743.120	\$ 192.537.444.389	\$ 289.117.219.238	\$ 185.893.229.893

(*) Disposición N° 430/2023: Se imponen multas económicas y se decide revocar la autorización para funcionar como "Sociedad de Garantía Recíproca" a la Sociedad "CARDINAL S.G.R."

5. Inversiones

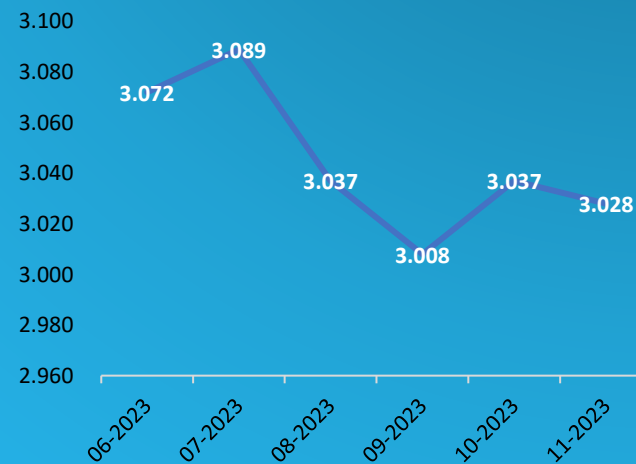


- Obligaciones negociables, debentures y otros títulos valores representativos de deuda, simples o convertibles, garantizados o no, autorizados a la oferta pública por la "CNV"
- Cuotapartes de fondos comunes de inversión
- Operaciones de crédito público de las que resulte deudora la SECRETARÍA DE HACIENDA del MINISTERIO DE HACIENDA o el "BCRA"
- Depósitos a plazo fijo autorizados por el BCRA en pesos o moneda extranjera, a tasa fija o retribución variable y/o ajustables por UVA/UVI
- Cuotapartes de Fondos comunes de inversión PyME autorizados por la "CNV", cheques de pago diferido avalados, pagarés avalados emitidos para su negociación en Mercados de Valores
- Títulos valores emitidos por Sociedades y/o Estados extranjeros u organismos internacionales
- Valores negociables emitidos por las provincias, municipalidades, la Ciudad Autónoma de Buenos Aires
- Otras Inversiones

	SGR	PESOS	UVA
ACINDAR PYMES S.G.R.	63%	37%	0%
AFB AVALES S.G.R.	91%	9%	0%
AFFIDAVIT S.G.R.	82%	18%	0%
AFIANZAR S.G.R.	4%	96%	0%
AGROVAL S.G.R.	68%	32%	0%
ALFA PYME S.G.R.	63%	37%	0%
ALIANZA S.G.R.	21%	79%	0%
AMERICANA DE AVALES S.G.R.	85%	15%	0%
ARGENPYMES S.G.R.	77%	23%	0%
AVAL AR S.G.R.	77%	23%	0%
AVAL FEDERAL S.G.R.	78%	22%	0%
AVAL FERTIL S.G.R.	60%	40%	0%
AVAL GANADERO S.G.R.	81%	19%	0%
AVAL RURAL S.G.R.	73%	27%	0%
AVALES DEL CENTRO S.G.R.	78%	22%	0%
AVALUAR S.G.R.	50%	50%	0%
CAMPO AVAL S.G.R.	96%	4%	0%
CARDINAL S.G.R.	-	-	-
CONAVAL S.G.R.	82%	18%	0%
CONFEDERAR NEA S.G.R.	44%	56%	0%
CONFIABLES S.G.R.	50%	50%	0%
CRECER S.G.R.	33%	67%	0%
CREAR S.G.R.	0%	100%	0%
CUYO AVAL S.G.R.	39%	59%	1%
DON MARIO S.G.R.	71%	29%	0%
FID AVAL S.G.R.	84%	16%	0%
FIDEM S.G.R.	68%	32%	0%
FINTECH S.G.R.	74%	26%	0%
GARANTIAS BIND S.G.R.	13%	87%	0%
GARANTIZAR S.G.R.	31%	42%	26%
INNOVA S.G.R.	90%	10%	0%
INTEGRA PYMES S.G.R.	52%	48%	0%
INTERAVALS S.G.R.	98%	2%	0%
INTERGARANTIAS S.G.R.	52%	48%	0%
MILLS S.G.R.	72%	28%	0%
MOVIL S.G.R.	89%	11%	0%
NEUQUEN PYMES S.G.R.	57%	43%	0%
POTENCIAR S.G.R.	54%	26%	20%
PROMOVER S.G.R.	76%	24%	0%
PYME AVAL S.G.R.	68%	32%	0%
RESILIENCIA S.G.R.	72%	28%	0%
RIG AVALES S.G.R.	45%	55%	0%
SOLIDUM S.G.R.	39%	61%	0%
TREND S.G.R.	81%	19%	0%
UNION S.G.R.	63%	37%	0%
TOTAL (*)	54%	39%	7%

6. Mora con y sin deuda proporcional asignada. Cantidad de garantías y MiPyMEs en mora

MiPyMEs en Mora



- El **monto de mora** es el total informado en el anexo G (ex 13) del Régimen Informativo.

- La **deuda proporcional** es el pasivo que se le asigna al socio protector (emitiendo un certificado de crédito) a la hora de retirar su aporte del FDR. Según lo establecido en el artículo 28 de la Resolución 21/2021 y sus modificatorias.

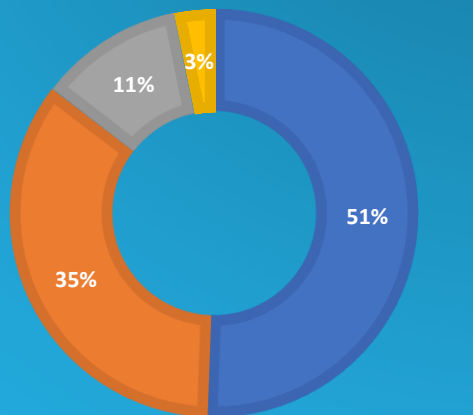
- El “% MORA” se calcula como el cociente entre el monto total de la Mora informado en el Anexo G (ex 13) dividido por el total del Saldo Bruto de las Garantías Vigenes informado en el Anexo F Cuadro 1-2.

SGR(*)	MORA(*)	MORA SIN DEUDA PROP	CANTIDAD DE GTIAS EN MORA	CANTIDAD DE PYMES EN MORA(*)	% MORA (*)
ACINDAR PYMES S.G.R.	\$ 1.154.198.500	\$ 340.445.459	1.371	190	1%
AFB AVALES S.G.R.	\$ -	\$ -	0	0	0%
AFFIDAVIT S.G.R.	\$ 27.610.439	\$ 23.961.375	11	3	1%
AFIANZAR S.G.R.	\$ 4.091.739	\$ 3.686.002	3	3	0%
AGROVAL S.G.R.	\$ 3.647.467	\$ 74.644	3	3	0%
ALFA PYME S.G.R.	\$ 23.774.765	\$ 20.429.069	6	4	1%
ALIANZA S.G.R.	\$ 5.090.297	\$ 4.588.501	8	4	2%
AMERICANA DE AVALES S.G.R.	\$ 6.860	\$ 6.860	1	1	0%
ARGENPYMES S.G.R.	\$ 594.268.202	\$ 412.240.709	569	206	1%
AVAL AR S.G.R.	\$ 25.841.871	\$ 23.880.179	47	17	1%
AVAL FEDERAL S.G.R.	\$ 117.914.313	\$ 93.418.352	40	15	2%
AVAL FERTIL S.G.R.	\$ 20.748.697	\$ 506.834	27	5	0%
AVAL GANADERO S.G.R.	\$ 5.000.000	\$ 4.701.521	1	1	0%
AVAL RURAL S.G.R.	\$ 36.084.115	\$ 23.524.184	61	10	0%
AVALES DEL CENTRO S.G.R.	\$ 37.129.450	\$ 15.554.351	129	21	1%
AVALUAR S.G.R.	\$ 127.818.204	\$ 108.621.377	105	19	4%
CAMPO AVAL S.G.R.	\$ 25.587.441	\$ 21.374.332	29	8	1%
CARDINAL S.G.R.	\$ 114.201.221	\$ 101.412.244	240	17	>100%
CONAVAL S.G.R.	\$ 28.438.427	\$ 22.416.227	7	3	1%
CONFEDERAR NEA S.G.R.	\$ 33.432.659	\$ 28.105.888	122	9	11%
CONFIABLES S.G.R.	\$ 1.048.492	\$ 82.044	3	3	0%
CRECER S.G.R.	\$ 86.806.831	\$ 66.067.497	77	23	1%
CREAR S.G.R.	\$ 4.010.001	\$ 3.794.863	3	3	1%
CUYO AVAL S.G.R.	\$ 92.294.185	\$ 34.515.487	185	16	1%
DON MARIO S.G.R.	\$ 138.280.403	\$ 126.079.870	21	9	1%
FID AVAL S.G.R.	\$ 47.297.776	\$ 44.573.541	39	6	2%
FIDEM S.G.R.	\$ 5.975.011	\$ 5.627.647	5	4	0%
FINTECH S.G.R.	\$ 73.067.690	\$ 68.985.193	33	23	0%
GARANTIAS BIND S.G.R.	\$ 123.714.244	\$ 67.990.813	77	42	1%
GARANTIZAR S.G.R.	\$ 4.917.924.454	\$ 2.289.908.437	5.557	2.573	3%
INNOVA S.G.R.	\$ 8.440.257	\$ 8.116.774	6	5	0%
INTEGRA PYMES S.G.R.	\$ 148.773.999	\$ 127.499.759	75	19	3%
INTERVALES S.G.R.	\$ 602.005.352	\$ 602.005.352	392	44	>100%
INTERGARANTIAS S.G.R.	\$ 796.210.690	\$ 796.210.690	652	32	>100%
MILLS S.G.R.	\$ 61.562.995	\$ 53.995.254	33	6	2%
MOVIL S.G.R.	\$ 47.860.674	\$ 40.405.772	65	17	1%
NEUQUEN PYMES S.G.R.	\$ 13.873.007	\$ 12.223.755	16	6	2%
POTENCIAR S.G.R.	\$ 125.553.698	\$ 112.484.171	91	16	0%
PROMOVER S.G.R.	\$ 140.055	\$ 68.205	1	1	0%
PYME AVAL S.G.R.	\$ 1.217.017.341	\$ 943.677.003	691	48	43%
RESILIENCIA S.G.R.	\$ 7.275.606	\$ 6.360.762	17	8	0%
RIG AVALES S.G.R.	\$ 12.741.044	\$ 12.574.936	16	2	1%
SOLIDUM S.G.R.	\$ 10.137.343	\$ 3.359.084	39	4	0%
TREND S.G.R.	\$ 13.702.654	\$ 12.744.079	7	6	1%
UNION S.G.R.	\$ 8.195.763	\$ 7.920.700	3	3	0%
TOTAL	\$ 10.948.794.232	\$ 6.696.219.794	10.884	3.028	2%

(*) Para el caso de las Sociedades “INTERVALES S.G.R.” e “INTERGARANTIAS S.G.R.” existen avales en mora que no han sido afrontados por ambas SGR.

(*) El monto total contiene MiPyMEs en mora del Sistema de SGR sin repetir.

7. Distribución Mora: tipo de garantía

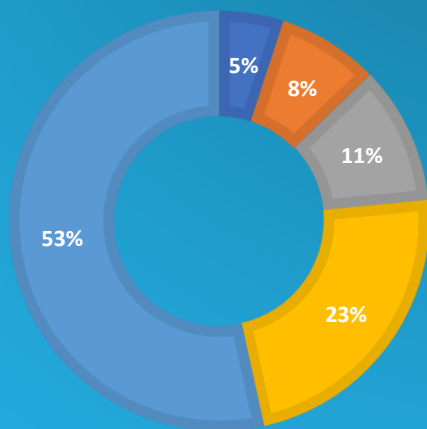


■ Prestamo Bancario
 ■ Cheque de Pago Diferido
■ Pagaré Bursatil
 ■ Otras

SGR	Prestamo Bancario	Cheque de Pago Diferido	Pagaré Bursatil	Otras
ACINDAR PYMES S.G.R.	63%	26%	8%	3%
AFB AVALES S.G.R.	0%	0%	0%	0%
AFFIDAVIT S.G.R.	24%	76%	0%	0%
AFIANZAR S.G.R.	100%	0%	0%	0%
AGROAVAL S.G.R.	40%	58%	0%	2%
ALFA PYME S.G.R.	100%	0%	0%	0%
ALIANZA S.G.R.	37%	63%	0%	0%
AMERICANA DE AVALES S.G.R.	0%	0%	0%	100%
ARGENPYMES S.G.R.	27%	46%	27%	0%
AVAL AR S.G.R.	0%	83%	17%	0%
AVAL FEDERAL S.G.R.	93%	7%	0%	0%
AVAL FERTIL S.G.R.	6%	47%	47%	0%
AVAL GANADERO S.G.R.	0%	100%	0%	0%
AVAL RURAL S.G.R.	38%	56%	0%	5%
AVALES DEL CENTRO S.G.R.	29%	71%	0%	0%
AVALUAR S.G.R.	3%	38%	60%	0%
CAMPO AVAL S.G.R.	35%	65%	0%	0%
CARDINAL S.G.R.	0%	52%	43%	5%
CONAVAL S.G.R.	0%	14%	86%	0%
CONFEDERAR NEA S.G.R.	45%	55%	0%	0%
CONFIABLES S.G.R.	92%	0%	0%	8%
CRECER S.G.R.	6%	92%	3%	0%
CREAR S.G.R.	37%	0%	62%	1%
CUYO AVAL S.G.R.	54%	28%	17%	2%
DON MARIO S.G.R.	5%	35%	59%	0%
FID AVAL S.G.R.	0%	91%	0%	9%
FIDEM S.G.R.	83%	17%	0%	0%
FINTECH S.G.R.	95%	5%	0%	0%
GARANTIAS BIND S.G.R.	61%	16%	7%	15%
GARANTIZAR S.G.R.	84%	11%	3%	3%
INNOVA S.G.R.	77%	23%	0%	1%
INTEGRA PYMES S.G.R.	5%	40%	56%	0%
INTERAVALES S.G.R.	0%	92%	8%	0%
INTERGARANTIAS S.G.R.	1%	84%	14%	1%
MILLS S.G.R.	8%	92%	0%	0%
MOVIL S.G.R.	24%	76%	0%	0%
NEUQUEN PYMES S.G.R.	46%	54%	0%	0%
POTENCIAR S.G.R.	34%	62%	3%	0%
PROMOVER S.G.R.	100%	0%	0%	0%
PYME AVAL S.G.R.	3%	60%	28%	10%
RESILIENCIA S.G.R.	66%	34%	0%	0%
RIG AVALES S.G.R.	0%	99%	0%	1%
SOLIDUM S.G.R.	0%	73%	27%	0%
TREND S.G.R.	24%	15%	61%	1%
UNION S.G.R.	99%	0%	0%	1%
TOTAL	51%	35%	11%	3%

(*) Para el caso de las Sociedades "INTERAVALES S.G.R." e "INTERGARANTIAS S.G.R." existen avales en mora que no han sido afrontados por ambas SGR.

Distribución Mora antigüedad



SGR	Menor a 31 días	Menor a 90 días	Menor a 180 días	Menor a 365 días	Mayor a 365 días
ACINDAR PYMES S.G.R.	2%	4%	7%	8%	80%
AFB AVALES S.G.R.	0%	0%	0%	0%	0%
AFFIDAVIT S.G.R.	23%	1%	0%	76%	0%
AFIANZAR S.G.R.	0%	96%	4%	0%	0%
AGROVAL S.G.R.	0%	0%	0%	2%	98%
ALFA PYME S.G.R.	1%	2%	3%	6%	87%
ALIANZA S.G.R.	0%	0%	90%	0%	10%
AMERICANA DE AVALES S.G.R.	50%	50%	0%	0%	0%
ARGENPYMES S.G.R.	11%	15%	11%	36%	27%
AVAL AR S.G.R.	0%	17%	2%	56%	25%
AVAL FEDERAL S.G.R.	4%	25%	13%	46%	12%
AVAL FERTIL S.G.R.	0%	1%	0%	1%	98%
AVAL GANADERO S.G.R.	0%	100%	0%	0%	0%
AVAL RURAL S.G.R.	18%	5%	46%	10%	22%
AVALES DEL CENTRO S.G.R.	11%	12%	14%	11%	52%
AVALUAR S.G.R.	0%	13%	29%	50%	7%
CAMPO AVAL S.G.R.	7%	54%	12%	24%	3%
CARDINAL S.G.R.	0%	0%	0%	0%	100%
CONAVAL S.G.R.	0%	14%	78%	8%	0%
CONFEDERAR NEA S.G.R.	0%	7%	18%	13%	62%
CONFIABLES S.G.R.	1%	2%	1%	3%	92%
CRECER S.G.R.	8%	12%	13%	58%	9%
CREAR S.G.R.	0%	62%	0%	38%	0%
CUYO AVAL S.G.R.	4%	8%	11%	17%	59%
DON MARIO S.G.R.	30%	41%	23%	5%	0%
FID AVAL S.G.R.	10%	5%	19%	51%	15%
FIDEM S.G.R.	10%	11%	79%	0%	0%
FINTECH S.G.R.	1%	63%	21%	12%	3%
GARANTIAS BIND S.G.R.	12%	11%	24%	15%	38%
GARANTIZAR S.G.R.	5%	8%	13%	17%	57%
INNOVA S.G.R.	23%	55%	15%	6%	0%
INTEGRA PYMES S.G.R.	1%	18%	37%	38%	6%
INTERAVALES S.G.R.	0%	0%	0%	100%	0%
INTERGARANTIAS S.G.R.	0%	0%	0%	0%	100%
MILLS S.G.R.	21%	23%	14%	41%	0%
MOVIL S.G.R.	11%	17%	17%	53%	1%
NEUQUEN PYMES S.G.R.	5%	44%	9%	32%	10%
POTENCIAR S.G.R.	59%	12%	4%	5%	20%
PROMOVER S.G.R.	0%	0%	0%	0%	100%
PYME AVAL S.G.R.	0%	0%	5%	32%	64%
RESILIENCIA S.G.R.	9%	50%	3%	22%	15%
RIG AVALES S.G.R.	0%	73%	26%	1%	0%
SOLIDUM S.G.R.	0%	0%	0%	18%	82%
TREND S.G.R.	15%	24%	61%	0%	0%
UNION S.G.R.	63%	8%	28%	0%	0%
TOTAL	5%	8%	11%	23%	53%

(*) Para el caso de las Sociedades "INTERAVALES S.G.R." e "INTERGARANTIAS S.G.R." existen avales en mora que no han sido afrontados por ambas SGR.

Garantías otorgadas

2022 YTD VS 2023 YTD

SGR	Garantías otorgadas 2022 YTD		Garantías otorgadas 2023 YTD		Mes	
	MONTO	CANTIDAD	MONTO	CANTIDAD	MONTO	CANTIDAD
ACINDAR PYMES S.G.R.	\$ 38.034.917.354	15.269	\$ 93.210.425.474	16.308	\$ 10.114.248.768	2.783
AFB AVALES S.G.R.	\$ 67.648.431	113	\$ 1.090.606.861	927	\$ 216.546.006	115
AFIDAVIT S.G.R.	\$ 2.392.935.465	1.647	\$ 4.630.918.091	1.632	\$ 619.306.840	203
AFIANZAR S.G.R.	\$ 491.823.304	346	\$ 2.517.150.809	871	\$ 712.585.679	121
AGROAVAL S.G.R.	\$ 4.867.482.433	934	\$ 5.097.376.651	422	\$ 206.729.915	24
ALFA PYME S.G.R.	\$ 3.014.648.449	1.268	\$ 4.146.764.253	597	\$ 1.176.033.396	129
ALIANZA S.G.R.	\$ 746.396.911	2.351	\$ 1.173.226.946	1.943	\$ 93.852.365	91
AMERICANA DE AVALES S.G.R.	\$ 999.534.360	353	\$ 1.920.770.554	279	\$ 1.060.437.895	82
ARGENPYMES S.G.R.	\$ 34.524.787.890	16.721	\$ 93.107.502.594	18.152	\$ 10.757.018.612	2.010
AVAL AR S.G.R.	\$ 1.547.911.982	1.545	\$ 2.701.004.596	1.276	\$ 598.007.914	150
AVAL FEDERAL S.G.R.	\$ 4.451.809.881	3.038	\$ 10.138.726.502	3.057	\$ 1.222.119.768	304
AVAL FERTIL S.G.R.	\$ 3.507.382.214	1.351	\$ 6.113.067.169	1.138	\$ 399.155.880	94
AVAL GANADERO S.G.R.	\$ 2.430.839.625	1.137	\$ 5.532.411.357	1.029	\$ 1.111.676.331	86
AVAL RURAL S.G.R.	\$ 5.932.073.780	2.254	\$ 11.539.754.657	2.537	\$ 1.526.297.876	236
AVALES DEL CENTRO S.G.R.	\$ 3.215.078.158	3.722	\$ 7.392.576.164	3.954	\$ 1.164.578.387	501
AVALUAR S.G.R.	\$ 3.164.954.487	2.511	\$ 4.799.353.129	2.536	\$ 677.253.492	319
CAMPO AVAL S.G.R.	\$ 3.459.087.021	1.630	\$ 6.975.977.160	1.668	\$ 779.654.471	163
CARDINAL S.G.R.	\$ -	0	\$ -	0	\$ -	0
CONAVAL S.G.R.	\$ 2.285.589.141	845	\$ 4.896.009.663	895	\$ 397.103.132	85
CONFEDERAR NEA S.G.R.	\$ 349.054.214	775	\$ 307.710.232	350	\$ 36.911.723	21
CONFIABLES S.G.R.	\$ 260.144.129	692	\$ 281.259.439	351	\$ 57.326.723	50
CRECER S.G.R.	\$ 10.653.446.366	9.038	\$ 22.917.867.388	7.118	\$ 2.865.124.139	584
CREAR S.G.R.	\$ 1.149.686.276	613	\$ 972.571.017	533	\$ 40.350.679	24
CUYO AVAL S.G.R.	\$ 3.192.153.829	1.872	\$ 5.502.376.884	1.048	\$ 743.705.653	94
DON MARIO S.G.R.	\$ 8.534.940.221	2.115	\$ 13.889.618.642	1.541	\$ 464.211.381	46
FID AVAL S.G.R.	\$ 1.946.591.456	1.397	\$ 4.437.466.357	1.712	\$ 1.274.982.878	270
FIDEM S.G.R.	\$ 2.455.798.136	1.520	\$ 6.413.437.418	2.165	\$ 763.822.050	168
FINTECH S.G.R.	\$ 9.277.820.111	2.545	\$ 29.940.425.756	2.612	\$ 1.031.460.339	87
GARANTIAS BIND S.G.R.	\$ 13.917.707.978	4.918	\$ 27.900.394.258	4.860	\$ 2.937.008.311	493
GARANTIZAR S.G.R.	\$ 64.287.811.917	31.090	\$ 119.057.769.355	24.404	\$ 11.985.676.579	2.165
INNOVA S.G.R.	\$ 5.891.920.252	3.628	\$ 11.180.473.473	3.848	\$ 1.464.829.641	390
INTEGRA PYMES S.G.R.	\$ 5.250.131.934	3.808	\$ 8.595.470.807	3.166	\$ 1.095.719.810	250
INTERVALES S.G.R.	\$ 3.576.811.119	2.355	\$ 1.304.916	12	\$ -	0
INTERGARANTIAS S.G.R.	\$ 10.705.979.339	5.303	\$ 1.304.916	12	\$ -	0
MILLS S.G.R.	\$ 2.747.211.495	1.805	\$ 5.118.819.195	2.147	\$ 834.434.787	232
MOVIL S.G.R.	\$ 6.201.555.089	4.727	\$ 12.889.224.704	4.361	\$ 1.603.342.187	628
NEUQUEN PYMES S.G.R.	\$ 1.081.684.846	1.599	\$ 1.538.960.549	1.282	\$ 138.379.897	93
POTENCIAR S.G.R.	\$ 24.287.843.445	10.504	\$ 57.672.550.888	10.503	\$ 2.661.794.367	309
PROMOVER S.G.R.	\$ 684.729.570	592	\$ 2.746.074.661	703	\$ 371.103.869	132
PYME AVAL S.G.R.	\$ 6.545.862.745	5.257	\$ 3.206.616.673	1.076	\$ 292.709.195	50
RESILIENCIA S.G.R.	\$ 1.908.996.782	1.238	\$ 2.058.457.490	1.053	\$ 218.292.217	114
RIG AVALES S.G.R.	\$ 1.252.803.830	1.924	\$ 2.317.135.320	1.914	\$ 402.301.978	237
SOLIDUM S.G.R.	\$ 1.763.030.720	1.050	\$ 2.870.917.493	582	\$ 85.950.250	21
TREND S.G.R.	\$ 1.281.918.170	1.861	\$ 3.688.922.541	2.177	\$ 1.069.657.478	278
UNION S.G.R.	\$ 2.327.716.639	1.775	\$ 4.075.821.399	1.210	\$ 377.319.233	124
TOTAL	\$ 306.668.251.496	161.036	\$ 616.566.574.400	139.961	\$ 65.649.022.090	14.356

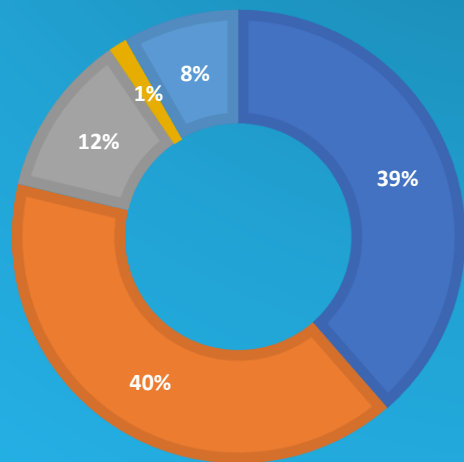
(*)Para el caso de "INTERVALES S.G.R." e "INTERGARANTIAS S.G.R." las garantías otorgadas en 2023 se corresponden con Garantías Financieras Públicas.

Garantías Otorgadas 2022 YTD (a Noviembre de 2022).

10.

Garantías otorgadas 2023 YTD: Por tipo

TIPO DE GARANTÍAS OTORGADAS TOTAL SISTEMA



SGR	Préstamo Bancario	Cheque Pago Diferido	Pagaré Bursatil	Financieras - Públicas	Otras
ACINDAR PYMES S.G.R.	51%	31%	6%	0%	12%
AFB AVALES S.G.R.	3%	79%	9%	9%	0%
AFFIDAVIT S.G.R.	30%	67%	1%	1%	1%
AFIANZAR S.G.R.	3%	71%	23%	3%	0%
AGROVAL S.G.R.	18%	31%	49%	2%	0%
ALFA PYME S.G.R.	14%	64%	23%	0%	0%
ALIANZA S.G.R.	3%	97%	1%	0%	0%
AMERICANA DE AVALES S.G.R.	15%	68%	17%	0%	0%
ARGENPYMES S.G.R.	29%	44%	17%	2%	7%
AVAL AR S.G.R.	4%	52%	43%	2%	0%
AVAL FEDERAL S.G.R.	29%	68%	1%	1%	0%
AVAL FERTIL S.G.R.	7%	29%	54%	1%	10%
AVAL GANADERO S.G.R.	22%	54%	22%	1%	0%
AVAL RURAL S.G.R.	16%	63%	19%	0%	2%
AVALES DEL CENTRO S.G.R.	21%	76%	2%	1%	0%
AVALUAR S.G.R.	17%	55%	17%	11%	0%
CAMPO AVAL S.G.R.	30%	67%	1%	1%	1%
CARDINAL S.G.R.	0%	0%	0%	0%	0%
CONAVAL S.G.R.	30%	32%	16%	0%	23%
CONFEDERAR NEA S.G.R.	26%	34%	0%	40%	0%
CONFIABLES S.G.R.	9%	25%	0%	65%	1%
CRECER S.G.R.	18%	74%	6%	1%	0%
CREAR S.G.R.	0%	82%	9%	8%	0%
CUYO AVAL S.G.R.	61%	11%	13%	13%	2%
DON MARIO S.G.R.	14%	31%	51%	0%	3%
FID AVAL S.G.R.	8%	67%	22%	2%	1%
FIDEM S.G.R.	13%	62%	15%	1%	9%
FINTECH S.G.R.	78%	20%	3%	0%	0%
GARANTIAS BIND S.G.R.	37%	44%	15%	0%	3%
GARANTIZAR S.G.R.	67%	24%	2%	2%	5%
INNOVA S.G.R.	13%	75%	11%	0%	0%
INTEGRA PYMES S.G.R.	17%	73%	8%	1%	1%
INTERAVALES S.G.R.	0%	0%	0%	100%	0%
INTERGARANTIAS S.G.R.	0%	0%	0%	100%	0%
MILLS S.G.R.	31%	68%	0%	1%	0%
MOVIL S.G.R.	40%	54%	1%	1%	4%
NEUQUEN PYMES S.G.R.	14%	78%	5%	3%	0%
POTENCIAR S.G.R.	19%	31%	17%	0%	33%
PROMOVER S.G.R.	9%	65%	25%	1%	0%
PYME AVAL S.G.R.	0%	42%	39%	2%	17%
RESILIENCIA S.G.R.	37%	34%	18%	2%	8%
RIG AVALES S.G.R.	8%	79%	10%	4%	0%
SOLIDUM S.G.R.	2%	17%	69%	3%	9%
TREND S.G.R.	11%	82%	6%	1%	0%
UNION S.G.R.	46%	42%	8%	2%	2%
TOTAL	39%	40%	12%	1%	8%

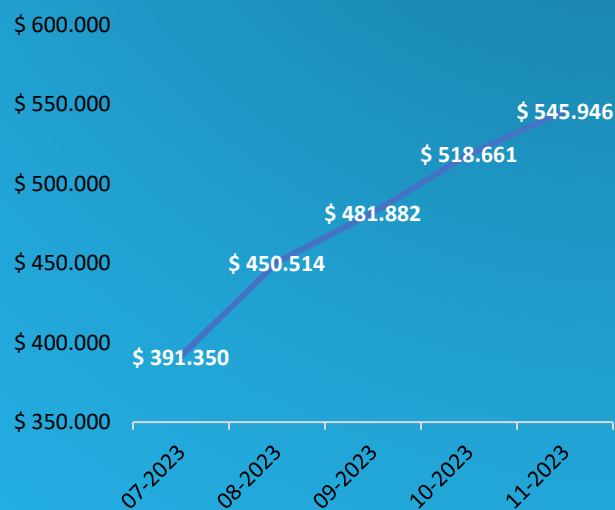
11.

Garantías vigentes

SGR	SALDO BRUTO VIGENTE	SALDO NETO VIGENTE	% CARTERA REAFIANZADA	SALDO VIGENTE REAFIANZADO
ACINDAR PYMES S.G.R.	\$ 84.230.367.657	\$ 84.207.936.705	0%	\$ 22.430.952
AFB AVALES S.G.R.	\$ 526.241.479	\$ 526.241.479	0%	\$ -
AFFIDAVIT S.G.R.	\$ 2.931.525.811	\$ 2.931.525.811	0%	\$ -
AFIANZAR S.G.R.	\$ 1.871.472.420	\$ 1.871.472.420	0%	\$ -
AGROAVAL S.G.R.	\$ 4.404.608.576	\$ 4.404.608.576	0%	\$ -
ALFA PYME S.G.R.	\$ 3.713.378.155	\$ 3.713.378.155	0%	\$ -
ALIANZA S.G.R.	\$ 331.730.480	\$ 331.730.480	0%	\$ -
AMERICANA DE AVALES S.G.R.	\$ 1.568.835.294	\$ 1.568.835.294	0%	\$ -
ARGENPYMES S.G.R.	\$ 73.756.157.132	\$ 73.756.157.132	0%	\$ -
AVAL AR S.G.R.	\$ 2.192.567.039	\$ 2.192.567.039	0%	\$ -
AVAL FEDERAL S.G.R.	\$ 6.967.400.265	\$ 6.894.787.893	1%	\$ 72.612.372
AVAL FERTIL S.G.R.	\$ 8.116.743.534	\$ 8.116.743.534	0%	\$ -
AVAL GANADERO S.G.R.	\$ 5.208.434.160	\$ 5.208.434.160	0%	\$ -
AVAL RURAL S.G.R.	\$ 10.164.205.583	\$ 9.978.538.650	2%	\$ 185.666.932
AVALES DEL CENTRO S.G.R.	\$ 3.824.506.082	\$ 3.824.506.082	0%	\$ -
AVALUAR S.G.R.	\$ 3.572.758.401	\$ 3.572.758.401	0%	\$ -
CAMPO AVAL S.G.R.	\$ 4.893.257.563	\$ 4.866.670.732	1%	\$ 26.586.831
CARDINAL S.G.R.	\$ 12.890.892	\$ 12.890.892	0%	\$ -
CONAVAL S.G.R.	\$ 2.917.145.634	\$ 2.917.145.634	0%	\$ -
CONFEDERAR NEA S.G.R.	\$ 305.077.790	\$ 305.077.790	0%	\$ -
CONFIABLES S.G.R.	\$ 386.125.785	\$ 386.125.785	0%	\$ -
CRECER S.G.R.	\$ 12.345.887.295	\$ 12.340.637.295	0%	\$ 5.250.000
CREAR S.G.R.	\$ 496.009.007	\$ 496.009.007	0%	\$ -
CUYO AVAL S.G.R.	\$ 6.524.394.624	\$ 6.511.350.871	0%	\$ 13.043.753
DON MARIO S.G.R.	\$ 15.509.303.123	\$ 15.509.303.123	0%	\$ -
FID AVAL S.G.R.	\$ 2.722.702.920	\$ 2.722.702.920	0%	\$ -
FIDEM S.G.R.	\$ 3.680.671.624	\$ 3.680.671.624	0%	\$ -
FINTECH S.G.R.	\$ 20.101.566.865	\$ 20.101.566.865	0%	\$ -
GARANTIAS BIND S.G.R.	\$ 23.073.004.683	\$ 23.025.555.340	0%	\$ 47.449.343
GARANTIZAR S.G.R.	\$ 158.936.464.085	\$ 156.652.446.830	1%	\$ 2.284.017.255
INNOVA S.G.R.	\$ 5.500.012.163	\$ 5.500.012.163	0%	\$ -
INTEGRA PYMES S.G.R.	\$ 4.475.505.831	\$ 4.475.505.831	0%	\$ -
INTERAVALS S.G.R.	\$ 69.145.241	\$ 69.145.241	0%	\$ -
INTERGARANTIAS S.G.R.	\$ 505.618.630	\$ 505.618.630	0%	\$ -
MILLS S.G.R.	\$ 2.706.178.277	\$ 2.706.178.277	0%	\$ -
MOVIL S.G.R.	\$ 8.553.337.004	\$ 8.553.337.004	0%	\$ -
NEUQUEN PYMES S.G.R.	\$ 731.503.813	\$ 731.503.813	0%	\$ -
POTENCIAR S.G.R.	\$ 44.583.891.318	\$ 44.583.891.318	0%	\$ -
PROMOVER S.G.R.	\$ 1.336.250.586	\$ 1.336.250.586	0%	\$ -
PYME AVAL S.G.R.	\$ 2.836.540.500	\$ 2.836.540.500	0%	\$ -
RESILIENCIA S.G.R.	\$ 2.161.157.047	\$ 2.161.157.047	0%	\$ -
RIG AVALES S.G.R.	\$ 1.090.476.811	\$ 1.090.476.811	0%	\$ -
SOLIDUM S.G.R.	\$ 3.356.533.655	\$ 3.356.533.655	0%	\$ -
TREND S.G.R.	\$ 1.757.558.056	\$ 1.757.558.056	0%	\$ -
UNION S.G.R.	\$ 3.653.593.145	\$ 3.653.593.145	0%	\$ -
TOTAL	\$ 548.602.736.032	\$ 545.945.678.593		\$ 2.657.057.439

EVOLUCIÓN DEL SALDO NETO DE LAS GARANTÍAS VIGENTES

Millones



-Saldo bruto de garantías vigentes: Incluye el saldo de las garantías reafianzadas.

-Saldo neto de garantías vigentes: Descontado el saldo de garantías reafianzadas.

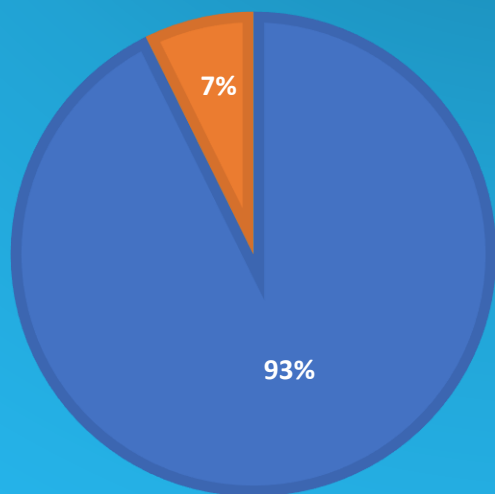
-% de cartera reafianzada: Porcentaje de operaciones reafianzadas por FOGAR.

Garantías vigentes

Porcentaje de saldo por moneda

PORCENTAJE POR MONEDA

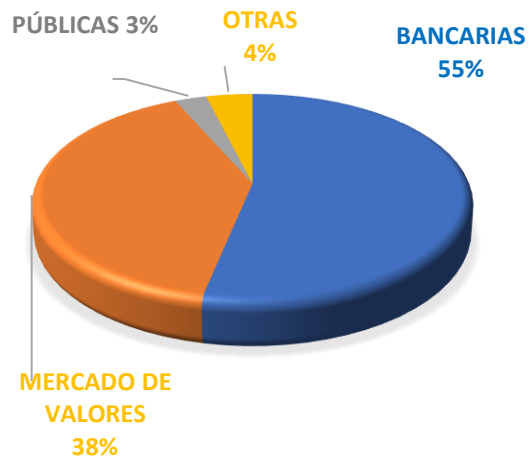
■ % DEL SALDO EN PESOS ■ % DEL SALDO EN DOLARES



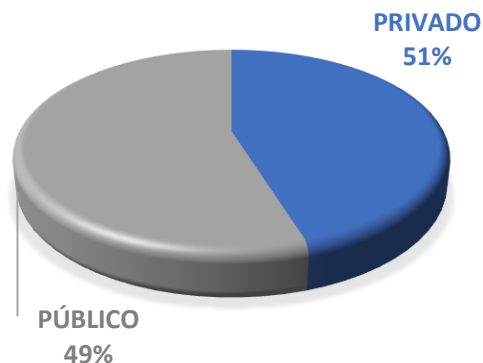
SGR	% DEL SALDO EN PESOS	% DEL SALDO EN DOLARES
ACINDAR PYMES S.G.R.	88%	12%
AFB AVALES S.G.R.	79%	21%
AFFIDAVIT S.G.R.	98%	2%
AFIANZAR S.G.R.	63%	37%
AGROAVAL S.G.R.	55%	45%
ALFA PYME S.G.R.	70%	30%
ALIANZA S.G.R.	100%	0%
AMERICANA DE AVALES S.G.R.	75%	25%
ARGENPYMES S.G.R.	70%	30%
AVAL AR S.G.R.	46%	54%
AVAL FEDERAL S.G.R.	94%	6%
AVAL FERTIL S.G.R.	33%	67%
AVAL GANADERO S.G.R.	71%	29%
AVAL RURAL S.G.R.	69%	31%
AVALES DEL CENTRO S.G.R.	96%	4%
AVALUAR S.G.R.	68%	32%
CAMPO AVAL S.G.R.	96%	4%
CARDINAL S.G.R.	100%	0%
CONAVAL S.G.R.	70%	30%
CONFEDERAR NEA S.G.R.	100%	0%
CONFIABLES S.G.R.	100%	0%
CRECER S.G.R.	88%	12%
CREAR S.G.R.	76%	24%
CUYO AVAL S.G.R.	82%	18%
DON MARIO S.G.R.	39%	61%
FID AVAL S.G.R.	61%	39%
FIDEM S.G.R.	68%	32%
FINTECH S.G.R.	96%	4%
GARANTIAS BIND S.G.R.	70%	30%
GARANTIZAR S.G.R.	95%	5%
INNOVA S.G.R.	74%	26%
INTEGRA PYMES S.G.R.	83%	17%
INTERAVALES S.G.R.	100%	0%
INTERGARANTIAS S.G.R.	100%	0%
MILLS S.G.R.	96%	4%
MOVIL S.G.R.	100%	0%
NEUQUEN PYMES S.G.R.	94%	6%
POTENCIAR S.G.R.	64%	36%
PROMOVER S.G.R.	57%	43%
PYME AVAL S.G.R.	36%	64%
RESILIENCIA S.G.R.	72%	28%
RIG AVALES S.G.R.	77%	23%
SOLIDUM S.G.R.	17%	83%
TREND S.G.R.	92%	8%
UNION S.G.R.	90%	10%
TOTAL	93%	7%

Garantías Vigentes: Por tipo de acreedor y por Banco

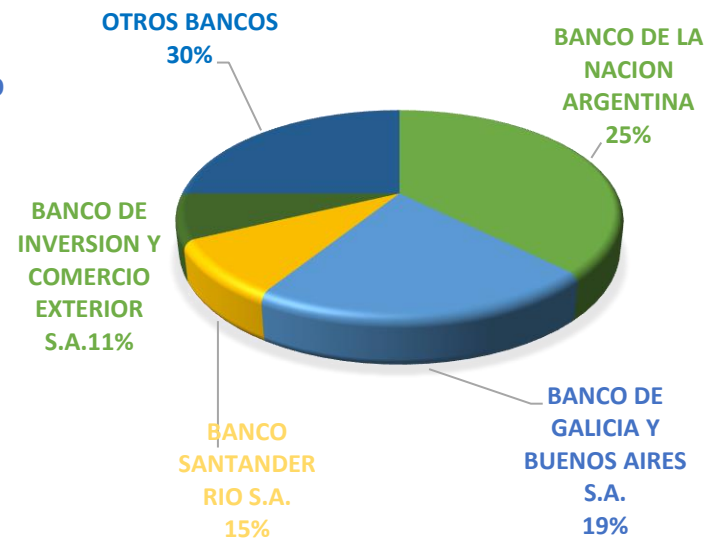
Tipo de Acreedor



Bancos



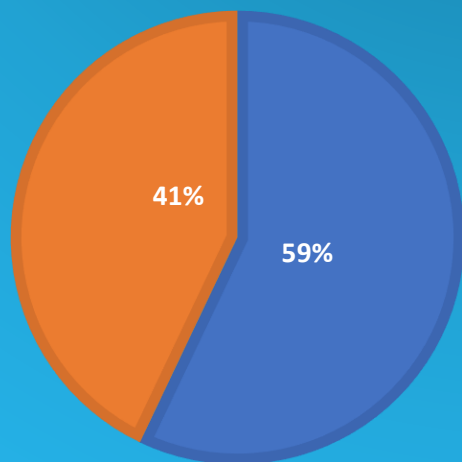
Distribución por Banco



Garantías vigentes

Por tipo de acreedor y SGR

GARANTÍAS VIGENTES POR ACREEDOR

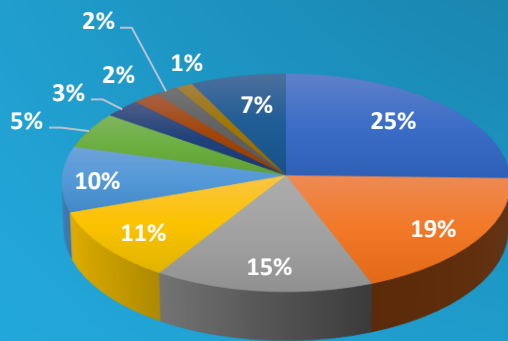


■ BANCARIAS ■ MERCADO DE VALORES

SGR	BANCARIAS	MERCADO DE VALORES	PÚBLICAS	OTRAS
ACINDAR PYMES S.G.R.	67%	29%	1%	3%
AFB AVALES S.G.R.	12%	67%	21%	0%
AFFIDAVIT S.G.R.	45%	50%	3%	1%
AFIANZAR S.G.R.	6%	86%	8%	0%
AGROAVAL S.G.R.	26%	70%	4%	0%
ALFA PYME S.G.R.	17%	82%	1%	0%
ALIANZA S.G.R.	32%	67%	0%	2%
AMERICANA DE AVALES S.G.R.	17%	82%	1%	0%
ARGENPYMES S.G.R.	38%	51%	5%	7%
AVAL AR S.G.R.	6%	90%	4%	0%
AVAL FEDERAL S.G.R.	51%	44%	4%	1%
AVAL FERTIL S.G.R.	6%	80%	2%	13%
AVAL GANADERO S.G.R.	27%	71%	2%	0%
AVAL RURAL S.G.R.	18%	80%	1%	2%
AVALES DEL CENTRO S.G.R.	46%	46%	7%	0%
AVALUAR S.G.R.	37%	51%	12%	1%
CAMPO AVAL S.G.R.	51%	46%	2%	0%
CARDINAL S.G.R.	96%	0%	4%	0%
CONAVAL S.G.R.	49%	50%	1%	0%
CONFEDERAR NEA S.G.R.	35%	0%	65%	0%
CONFIABLES S.G.R.	23%	5%	71%	1%
CRECER S.G.R.	40%	56%	4%	0%
CREAR S.G.R.	3%	65%	32%	0%
CUYO AVAL S.G.R.	63%	16%	19%	3%
DON MARIO S.G.R.	17%	81%	1%	2%
FID AVAL S.G.R.	11%	83%	6%	0%
FIDEM S.G.R.	22%	59%	4%	15%
FINTECH S.G.R.	79%	21%	0%	0%
GARANTIAS BIND S.G.R.	42%	57%	1%	1%
GARANTIZAR S.G.R.	83%	12%	3%	2%
INNOVA S.G.R.	36%	61%	3%	0%
INTEGRA PYMES S.G.R.	38%	56%	6%	0%
INTERAVALS S.G.R.	4%	0%	96%	0%
INTERGARANTIAS S.G.R.	71%	13%	17%	0%
MILLS S.G.R.	64%	33%	0%	3%
MOVIL S.G.R.	66%	27%	3%	4%
NEUQUEN PYMES S.G.R.	57%	26%	17%	0%
POTENCIAR S.G.R.	30%	58%	0%	11%
PROMOVER S.G.R.	21%	78%	2%	0%
PYME AVAL S.G.R.	10%	46%	7%	37%
RESILIENCIA S.G.R.	56%	35%	3%	6%
RIG AVALES S.G.R.	18%	68%	14%	0%
SOLIDUM S.G.R.	3%	92%	4%	2%
TREND S.G.R.	21%	73%	5%	0%
UNION S.G.R.	65%	31%	4%	0%
TOTAL	55%	38%	3%	4%

Monto de garantías vigentes por acreedor bancario

% DEL SALDO BRUTO

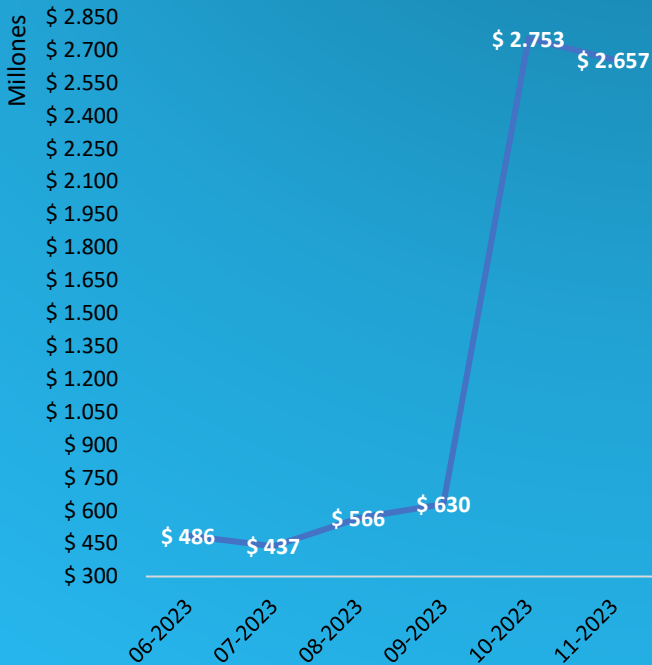


- BANCO DE LA NACION ARGENTINA
- BANCO DE GALICIA Y BUENOS AIRES S.A.
- BANCO SANTANDER RIO S.A.
- BANCO DE INVERSION Y COMERCIO EXTERIOR S.A.
- BANCO DE LA CIUDAD DE BUENOS AIRES
- BANCO MACRO S.A.
- BANCO PATAGONIA S.A.
- HSBC BANK ARGENTINA S.A.
- BANCO SUPERVIELLE S.A.
- BANCO HIPOTECARIO S.A.
- RESTO

ACREEDORES BANCARIOS	SALDO BRUTO VIGENTE	APORTES VIGENTES EN EL FDR DE SGRs	% DEL SALDO BRUTO	publico/privado
BANCO DE LA NACION ARGENTINA	\$ 77.174.175.579	\$ 19.636.222.280	25%	PUBLICO
BANCO DE GALICIA Y BUENOS AIRES S.A.	\$ 56.961.662.436	\$ 4.881.379.137	19%	PRIVADO
BANCO SANTANDER RIO S.A.	\$ 44.969.462.821	\$ 14.432.864.742	15%	PRIVADO
BANCO DE INVERSION Y COMERCIO EXTERIOR S.A.	\$ 32.278.711.601	\$ 646.799.680	11%	PUBLICO
BANCO DE LA CIUDAD DE BUENOS AIRES	\$ 29.526.272.855	\$ 1.030.890.203	10%	PUBLICO
BANCO MACRO S.A.	\$ 16.533.166.323	\$ 7.771.284.013	5%	PRIVADO
BANCO PATAGONIA S.A.	\$ 8.511.798.338	\$ 1.791.909.891	3%	PRIVADO
HSBC BANK ARGENTINA S.A.	\$ 6.157.593.983	\$ -	2%	PRIVADO
BANCO SUPERVIELLE S.A.	\$ 5.361.222.790	\$ 651.939.200	2%	PRIVADO
BANCO HIPOTECARIO S.A.	\$ 3.990.382.069	\$ -	1%	PRIVADO
BBVA BANCO FRANCES S.A.	\$ 3.922.165.541	\$ -	1%	PRIVADO
BANCO DE LA PROVINCIA DE CORDOBA S.A.	\$ 3.298.197.748	\$ 374.243.663	1%	PUBLICO
BANCO DE LA PROVINCIA DE BUENOS AIRES	\$ 2.077.829.330	\$ -	1%	PUBLICO
BANCO COMAFI S.A.	\$ 1.845.849.911	\$ 2.027.538.463	1%	PRIVADO
BANCO DE LA PAMPA S.E.M.	\$ 1.842.804.620	\$ 850.148.936	1%	PUBLICO
BANCO ITAU ARGENTINA S.A.	\$ 1.382.343.369	\$ -	0%	PRIVADO
ICBC S.A.	\$ 1.239.150.931	\$ 952.968.441	0%	PRIVADO
BANCO PROVINCIA DEL NEUQUEN S.A.	\$ 1.185.185.483	\$ -	0%	PUBLICO
BANCO INDUSTRIAL S.A.	\$ 1.013.309.530	\$ 17.971.613.488	0%	PRIVADO
NUEVO BANCO DE SANTA FE S.A.	\$ 841.948.682	\$ 40.000.000	0%	PRIVADO
BANCO CREDICOOP COOPERATIVO LTDO	\$ 803.915.254	\$ -	0%	PRIVADO
BANCO DE SAN JUAN S.A.	\$ 785.160.044	\$ 25.000.000	0%	PRIVADO
BANCO DEL CHUBUT S.A.	\$ 601.156.919	\$ 490.812.607	0%	PUBLICO
BANCO DEL SOL SA	\$ 321.824.510	\$ -	0%	PRIVADO
BANCO DE CORRIENTES S.A.	\$ 291.267.513	\$ 272.898.226	0%	PUBLICO
NUEVO BANCO DEL CHACO S.A.	\$ 275.035.187	\$ 307.232.945	0%	PUBLICO
NUEVO BANCO DE LA RIOJA S.A.	\$ 263.868.833	\$ 175.489.939	0%	PRIVADO
NUEVO BANCO DE ENTRE RIOS S.A.	\$ 157.570.765	\$ 34.572.904	0%	PRIVADO
BANCO CMF S.A.	\$ 117.196.970	\$ -	0%	PRIVADO
BANCO MERIDIAN S.A.	\$ 68.495.000	\$ -	0%	PRIVADO
BANCO BICA S.A.	\$ 22.227.354	\$ -	0%	PRIVADO
CITIBANK N A	\$ 9.375.000	\$ -	0%	PRIVADO
BANCO MUNICIPAL DE ROSARIO	\$ 7.383.621	\$ 367.133.489	0%	PUBLICO
BANCO PROVINCIA DE TIERRA DEL FUEGO	\$ 2.908.318	\$ -	0%	PRIVADO
BANCO DE COMERCIO S.A.	\$ 1.477.689	\$ -	0%	PRIVADO
BANCO DE FORMOSA S.A.	\$ 833.333	\$ 300.000.000	0%	PRIVADO
WILOBANK S.A.	\$ 71.685	\$ -	0%	PRIVADO
TOTAL	\$ 303.843.001.935	\$ 75.032.942.246		

Garantías reafianzadas

Saldo vigente reafianzado por FOGAR



SGR	MONTO AUTORIZADO A REAFIANZAR POR FOGAR	SALDO VIGENTE REAFIANZADO	CANTIDAD DE GTIAS VIGENTES REAFIANZADAS
ACINDAR PYMES S.G.R.	\$ 300.000.000	\$ 22.430.952	8
AFFIDAVIT S.G.R.	\$ 20.000.000	\$ -	0
AGROAVAL S.G.R.	\$ 20.000.000	\$ -	0
ARGENPYMES S.G.R.	\$ 20.000.000	\$ -	0
AVAL FEDERAL S.G.R.	\$ 380.000.000	\$ 72.612.372	68
AVAL FERTIL S.G.R.	\$ 80.000.000	\$ -	0
AVAL RURAL S.G.R.		\$ 185.666.932	280
AVALES DEL CENTRO S.G.R.	\$ 20.000.000	\$ -	0
AVALUAR S.G.R.	\$ 20.000.000	\$ -	0
CAMPO AVAL S.G.R.	\$ 40.000.000	\$ 26.586.831	17
CARDINAL S.G.R.	\$ 100.000.000	\$ -	0
CONFEDERAR NEA S.G.R.	\$ 20.000.000	\$ -	0
CRECER S.G.R.	\$ 220.000.000	\$ 5.250.000	4
CUYO AVAL S.G.R.	\$ 270.000.000	\$ 13.043.753	39
GARANTIAS BIND S.G.R.	\$ 100.000.000	\$ 47.449.343	60
GARANTIZAR S.G.R.	\$ 6.400.000.000	\$ 2.284.017.255	2.184
INTEGRA PYMES S.G.R.	\$ 20.000.000	\$ -	0
INTERGARANTIAS S.G.R.	\$ 300.000.000	\$ -	0
POTENCIAR S.G.R.	\$ 20.000.000	\$ -	0
PROMOVER S.G.R.	\$ 20.000.000	\$ -	0
PYME AVAL S.G.R.	\$ 100.000.000	\$ -	0
RESILIENCIA S.G.R.	\$ 20.000.000	\$ -	0
UNION S.G.R.	\$ 40.000.000	\$ -	0
TOTAL	\$ 8.530.000.000	\$ 2.657.057.439	2.660

17.

Solvencia

SOLVENCIA



Variación mensual: -7,7%

Promedio semestral: 308%

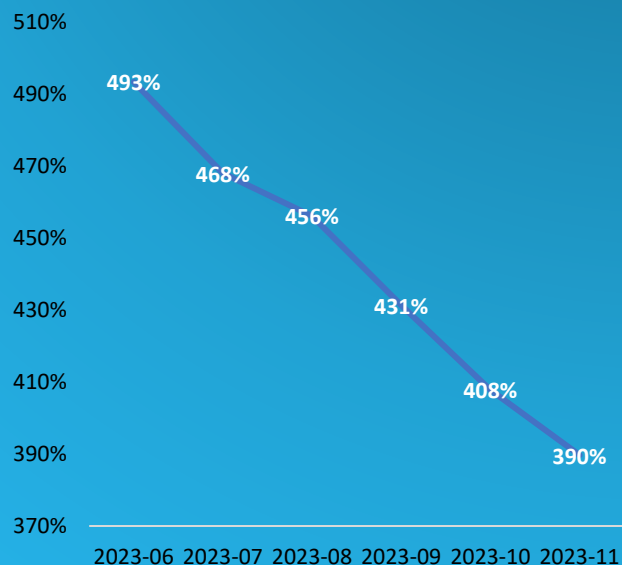
SGR	SOLVENCIA
ACINDAR PYMES S.G.R.	321%
AFB AVALES S.G.R.	224%
AFFIDAVIT S.G.R.	187%
AFIANZAR S.G.R.	198%
AGROAVAL S.G.R.	196%
ALFA PYME S.G.R.	161%
ALIANZA S.G.R.	15%
AMERICANA DE AVALES S.G.R.	67%
ARGENPYMES S.G.R.	376%
AVAL AR S.G.R.	110%
AVAL FEDERAL S.G.R.	293%
AVAL FERTIL S.G.R.	356%
AVAL GANADERO S.G.R.	402%
AVAL RURAL S.G.R.	234%
AVALES DEL CENTRO S.G.R.	311%
AVALUAR S.G.R.	258%
CAMPO AVAL S.G.R.	215%
CARDINAL S.G.R.	-
CONAVAL S.G.R.	267%
CONFEDERAR NEA S.G.R.	170%
CONFIABLES S.G.R.	193%
CRECER S.G.R.	285%
CREAR S.G.R.	102%
CUYO AVAL S.G.R.	308%
DON MARIO S.G.R.	374%
FID AVAL S.G.R.	119%
FIDEM S.G.R.	224%
FINTECH S.G.R.	187%
GARANTIAS BIND S.G.R.	226%
GARANTIZAR S.G.R.	340%
INNOVA S.G.R.	271%
INTEGRA PYMES S.G.R.	283%
INTERAVALES S.G.R.	-
INTERGARANTIAS S.G.R.	-
MILLS S.G.R.	362%
MOVIL S.G.R.	308%
NEUQUEN PYMES S.G.R.	196%
POTENCIAR S.G.R.	377%
PROMOVER S.G.R.	207%
PYME AVAL S.G.R.	331%
RESILIENCIA S.G.R.	264%
RIG AVALES S.G.R.	203%
SOLIDUM S.G.R.	225%
TREND S.G.R.	109%
UNION S.G.R.	322%
TOTAL	295%

Para el caso de las Sociedades "INTERAVALES S.G.R." e "INTERGARANTIAS S.G.R." no fue posible calcular la ratio de Solvencia.

Para el caso de la Sociedad "CARDINAL S.G.R." se destaca que la SGR no se encuentra operativa.

18. Grado de Utilización del FDR (GDU)

EVOLUCIÓN DEL GDU



Variación mensual: -4%

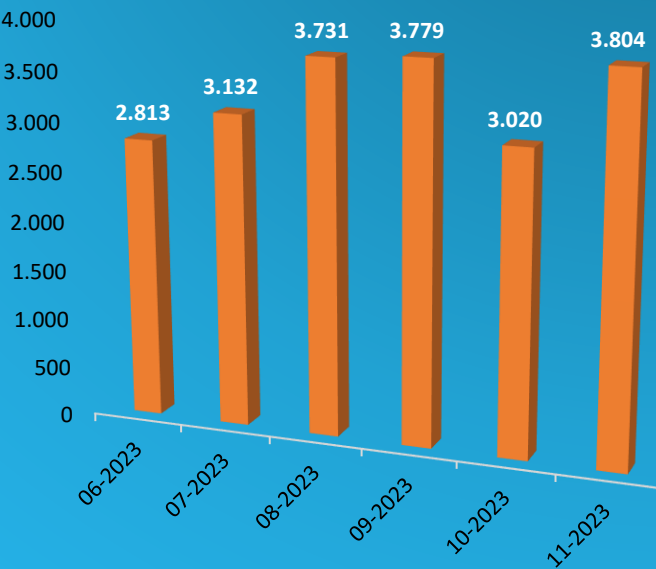
Promedio semestral: 441%

El cálculo del GDU detallado en este informe se realiza mediante el sistema informático de seguimiento y control de la Dirección del Régimen de SGR.

	SGR	ÚLTIMO AÑO	ÚLTIMO SEMESTRE	ÚLTIMO TRIMESTRE	MES
ACINDAR PYMES S.G.R.		705%	718%	620%	619%
AFB AVALES S.G.R.		290%	310%	296%	301%
AFFIDAVIT S.G.R.		413%	416%	364%	332%
AFIANZAR S.G.R.		311%	350%	333%	201%
AGROAVAL S.G.R.		498%	377%	273%	269%
ALFA PYME S.G.R.		335%	235%	209%	187%
ALIANZA S.G.R.		259%	226%	186%	130%
AMERICANA DE AVALES S.G.R.		311%	213%	140%	65%
ARGENPYMES S.G.R.		580%	613%	555%	592%
AVAL AR S.G.R.		403%	452%	449%	463%
AVAL FEDERAL S.G.R.		486%	481%	446%	435%
AVAL FERTIL S.G.R.		547%	559%	576%	571%
AVAL GANADERO S.G.R.		455%	483%	504%	524%
AVAL RURAL S.G.R.		394%	441%	391%	313%
AVALES DEL CENTRO S.G.R.		491%	490%	446%	458%
AVALUAR S.G.R.		592%	575%	525%	463%
CAMPO AVAL S.G.R.		484%	472%	387%	371%
CARDINAL S.G.R.		7%	6%	5%	5%
CONAVAL S.G.R.		383%	419%	375%	373%
CONFEDERAR NEA S.G.R.		554%	605%	596%	478%
CONFIABLES S.G.R.		468%	451%	493%	546%
CRECER S.G.R.		530%	530%	479%	489%
CREAR S.G.R.		268%	217%	199%	197%
CUYO AVAL S.G.R.		751%	800%	746%	697%
DON MARIO S.G.R.		648%	684%	661%	640%
FID AVAL S.G.R.		361%	321%	220%	142%
FIDEM S.G.R.		488%	460%	418%	412%
FINTECH S.G.R.		374%	414%	382%	354%
GARANTIAS BIND S.G.R.		526%	501%	491%	381%
GARANTIZAR S.G.R.		800%	808%	783%	740%
INNOVA S.G.R.		523%	502%	454%	450%
INTEGRA PYMES S.G.R.		540%	511%	480%	414%
INTERAVALS S.G.R.		51%	48%	47%	47%
INTERGARANTIAS S.G.R.		112%	99%	92%	85%
MILLS S.G.R.		545%	500%	461%	476%
MOVIL S.G.R.		555%	557%	557%	563%
NEUQUEN PYMES S.G.R.		542%	498%	457%	443%
POTENCIAR S.G.R.		531%	584%	620%	639%
PROMOVER S.G.R.		212%	221%	233%	270%
PYME AVAL S.G.R.		212%	223%	241%	233%
RESILIENCIA S.G.R.		668%	686%	675%	653%
RIG AVALES S.G.R.		258%	241%	245%	275%
SOLIDUM S.G.R.		535%	615%	496%	468%
TREND S.G.R.		261%	253%	171%	96%
UNION S.G.R.		677%	747%	686%	678%
TOTAL		443%	442%	410%	390%

19.

MIPyMEs asistidas



El total sistema no coincide con la sumatoria por SGR ya que puede ocurrir que una MIPyME sea asistida por más de una SGR.

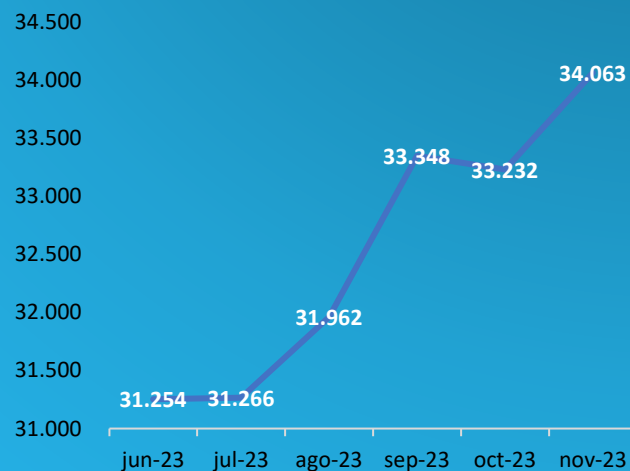
La suma de MIPyMEs asistidas por mes no coincide con la del año YTD ya que puede ser que una MIPyME fue asistida en varios meses.

SGR	PYMES ASISTIDAS 2022 YTD	PYMES ASISTIDAS 2023 YTD	NUEVAS PYMES ASISTIDAS ÚLTIMO AÑO	PYMES ASISTIDAS ÚLTIMO AÑO
ACINDAR PYMES S.G.R.	4.656	5.013	1.209	5.224
AFB AVALES S.G.R.	24	145	32	145
AFFIDAVIT S.G.R.	235	175	24	186
AFIANZAR S.G.R.	183	237	66	242
AGROVAL S.G.R.	618	272	104	312
ALFA PYME S.G.R.	363	121	22	146
ALIANZA S.G.R.	115	101	13	126
AMERICANA DE AVALES	183	68	10	71
ARGENPYMES S.G.R.	2.973	4.733	2.840	4.834
AVAL AR S.G.R.	190	170	45	174
AVAL FEDERAL S.G.R.	452	446	86	464
AVAL FERTIL S.G.R.	582	279	64	343
AVAL GANADERO S.G.R.	352	307	106	311
AVAL RURAL S.G.R.	594	799	142	809
AVALES DEL CENTRO S.G	313	321	74	338
AVALUAR S.G.R.	350	311	74	329
CAMPO AVAL S.G.R.	457	327	64	340
CARDINAL S.G.R.	0	0	0	0
CONAVAL S.G.R.	232	268	38	276
CONFEDERAR NEA S.G.R	202	168	85	175
CONFIABLES S.G.R.	224	163	75	174
CRECER S.G.R.	763	675	123	699
CREAR S.G.R	227	173	55	182
CUYO AVAL S.G.R.	437	305	115	321
DON MARIO S.G.R.	442	427	98	445
FID AVAL S.G.R.	213	231	59	236
FIDEM S.G.R.	343	287	75	304
FINTECH S.G.R.	1.312	1.673	857	1.679
GARANTIAS BIND S.G.R.	1.242	1.389	498	1.460
GARANTIZAR S.G.R.	7.803	7.939	4.544	8.508
INNOVA S.G.R.	413	379	99	393
INTEGRA PYMES S.G.R.	444	341	70	362
INTERAVALES S.G.R.	235	10	0	13
INTERGARANTIAS S.G.R.	269	10	0	13
MILLS S.G.R.	213	254	45	263
MOVIL S.G.R.	530	490	155	518
NEUQUEN PYMES S.G.R.	307	184	76	207
POTENCIAR S.G.R.	2.275	2.577	920	2.655
PROMOVER S.G.R.	37	112	33	120
PYME AVAL S.G.R.	524	232	57	239
RESILIENCIA S.G.R.	207	187	60	201
RIG AVALES S.G.R.	215	194	68	201
SOLIDUM S.G.R.	303	259	79	269
TREND S.G.R.	209	150	18	158
UNION S.G.R.	284	270	77	279
TOTAL(*)	20.701	22.570	11.704	23.493

(*) Los montos totales contienen MIPyMEs del Sistema de SGR sin repetir.

MIPyMEs con garantías vigentes

MIPyMEs con Garantías Vigentes



Variación mensual: 2,5%

Variación interanual: 14%

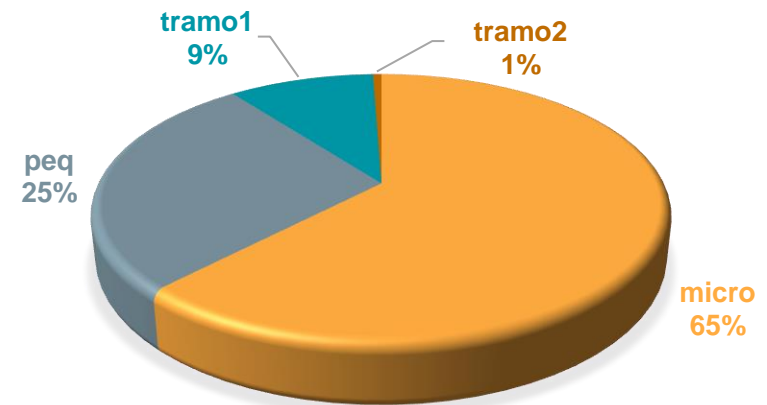
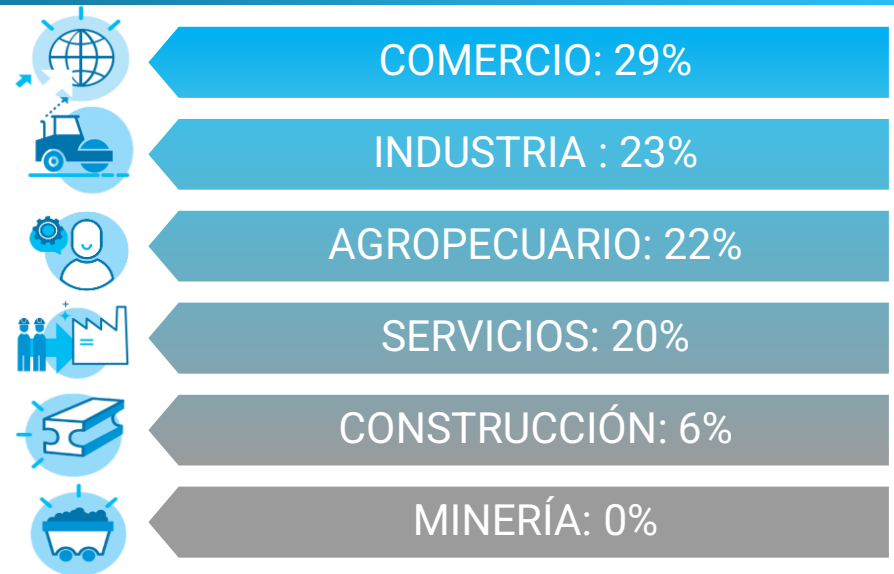
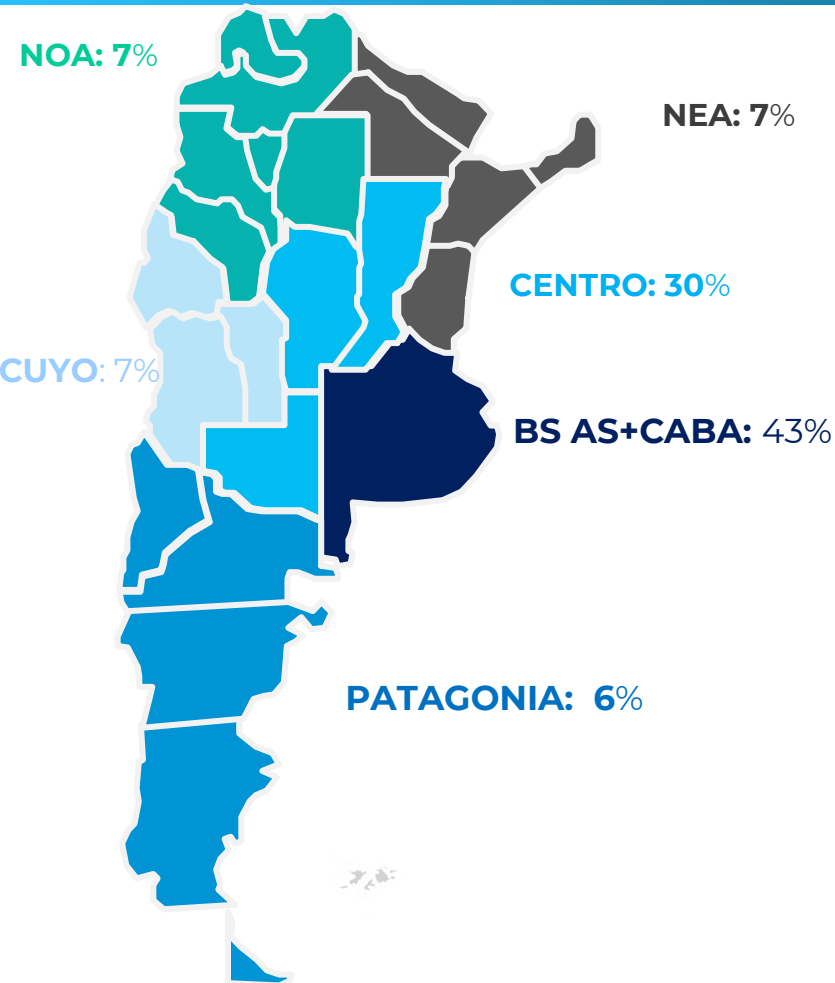
MIPyMEs con garantías vigentes es una variable "stock" que mide al último día del mes la cantidad de MIPyMEs que tienen al menos una garantía vigente.

SGR	PYMES CON	CANTIDAD DE
	GARANTÍAS VIGENTES	GARANTÍAS VIGENTES
ACINDAR PYMES S.G.R.	6.187	10.776
AFB AVALES S.G.R.	162	282
AFFIDAVIT S.G.R.	318	813
AFIANZAR S.G.R.	374	528
AGROAVAL S.G.R.	365	463
ALFA PYME S.G.R.	201	470
ALIANZA S.G.R.	85	316
AMERICANA DE AVALES S.G.R.	101	224
ARGENPYMES S.G.R.	4.231	8.275
AVAL AR S.G.R.	292	675
AVAL FEDERAL S.G.R.	627	1.543
AVAL FERTIL S.G.R.	501	1.098
AVAL GANADERO S.G.R.	399	863
AVAL RURAL S.G.R.	876	1.724
AVALES DEL CENTRO S.G.R.	416	1.218
AVALUAR S.G.R.	515	1.088
CAMPO AVAL S.G.R.	482	916
CARDINAL S.G.R.	10	10
CONAVAL S.G.R.	154	356
CONFEDERAR NEA S.G.R.	336	421
CONFIABLES S.G.R.	388	516
CRECER S.G.R.	853	2.277
CREAR S.G.R.	328	377
CUYO AVAL S.G.R.	695	1.237
DON MARIO S.G.R.	590	1.458
FID AVAL S.G.R.	349	827
FIDEM S.G.R.	439	877
FINTECH S.G.R.	1.654	2.053
GARANTIAS BIND S.G.R.	1.652	2.850
GARANTIZAR S.G.R.	20.153	31.195
INNOVA S.G.R.	496	1.310
INTEGRA PYMES S.G.R.	538	1.120
INTERAVALES S.G.R.	155	198
INTERGARANTIAS S.G.R.	252	329
MILLS S.G.R.	231	615
MOVIL S.G.R.	720	1.727
NEUQUEN PYMES S.G.R.	386	604
POTENCIAR S.G.R.	2.643	4.875
PROMOVER S.G.R.	106	275
PYME AVAL S.G.R.	502	717
RESILIENCIA S.G.R.	312	589
RIG AVALES S.G.R.	320	728
SOLIDUM S.G.R.	351	551
TREND S.G.R.	256	668
UNION S.G.R.	462	842
TOTAL (*)	34.063	90.874

(*) Los montos totales contienen MiPyMEs del Sistema de SGR sin repetir.

MIPyMES con garantías vigentes:

Distribución por región, tramo y sector



Información adicional

- ✓ **Audidores Externos.**
- ✓ **Inscripción como Preferidas A.**
- ✓ **Calificaciones de riesgo**

SGR	AUDITORES	PREFERIDAS A	CALIFICACIONES										
			EVALUADORA LATINOAMERICANA		FIX SCR		UNTREF (ACR UP)	MOODY'S	Proratings				
			Corto	Largo	Corto	Largo			Corto	Largo			
ACINDAR PYMES S.G.R.	Deloitte & Co S.A.	Preferidas A					A2	A					
AFB AVALES S.G.R.	Cdro Sebastian P. Massun	Preferidas A							A-				
AFFIDAVIT S.G.R.	Crowe	Preferidas A										A+.ar/EST	
AFIANZAR S.G.R.	Claudio Feced	Preferidas A	A+	A+								A.ar/EST	
AGROVAL S.G.R.	KPMG	Preferidas A			A1+	AA							
ALFA PYME S.G.R.	PICCARDO & CIA	Preferidas A	AA-	A+	A1	A+							
ALIANZA S.G.R.	Bértora y Asoc. S.R.L.	Preferidas A	A1	A									
AMERICANA DE AVALES S.G.R.	PICCARDO & CIA	Preferidas A	A+	A+	A1	A+							
ARGENPYMES S.G.R.	Crowe	Preferidas A										AA+.ar/EST	
AVAL AR S.G.R.	IGLESIAS Y ESCOBAR SRL	Preferidas A	A+	A+									
AVAL FEDERAL S.G.R.	RSM AR SRL	Preferidas A				A-	A2						
AVAL FERTIL S.G.R.	Crowe	Preferidas A										A+.ar/EST	
AVAL GANADERO S.G.R.	PICCARDO & CIA	Preferidas A	AA-	A+	A1	A+							
AVAL RURAL S.G.R.	Bértora y Asoc. S.R.L.	Preferidas A										AA.ar/EST	
AVALES DEL CENTRO S.G.R.	CR. Daniel Alejandro Altamirano	Preferidas A	AA-	A+	A2	BBB+							
AVALUAR S.G.R.	Becher y Asociados S.R.L.	Preferidas A	A+	A									
CAMPO AVAL S.G.R.	Alaluf y Asociados	Preferidas A			A1	A+							
CARDINAL S.G.R.	CR. Daniel Alejandro Altamirano	Preferidas A											
CONAVAL S.G.R.	Estudio Piccardo & Cia	Preferidas A	A+	A+								A.ar/EST	
CONFEDERAR NEA S.G.R.	Lisicki, Litvin y asociados	Preferidas A							A-				
CONFIABLES S.G.R.	Dra. Silvia Travella	Preferidas A							A				
CRECER S.G.R.	Marcelo H. Navone	Preferidas A				A2	A-						
CREAR S.G.R.	Daniel Montiel e Ismael Gonzalez	Preferidas A	A	A								A-.ar/EST	
CUYO AVAL S.G.R.	Dr. Eduardo Fierro	Preferidas A				A2	A-						
DON MARIO S.G.R.	Pistrelli, Henry Martin & Asoc.	Preferidas A				A1+	AA						
FID AVAL S.G.R.	Dr. Carlos Alberto Vinci	Preferidas A										A1	A
FIDEM S.G.R.	Cr. Juan Pablo Barriola	Preferidas A	AA-	A+									
FINTECH S.G.R.	Lisicki, Litvin y asociados	Preferidas A				A1+	AA						
GARANTIAS BIND S.G.R.	Pistrelli Henry y Asociados SRL	Preferidas A				A1	AA-						
GARANTIZAR S.G.R.	BDO	Preferidas A				A1+	AA	AAA					
INNOVA S.G.R.	Cr. Juan Pablo Barriola	Preferidas A	AA-	A+									
INTEGRA PYMES S.G.R.	Bértora y Asoc. S.R.L.	Preferidas A				A2	BBB+						
INTERVALES S.G.R.	Iglesias y Escobar S.R.L.	Preferidas A	D	D									
INTERGARANTIAS S.G.R.	Jose Luis Serpa	Preferidas A											
MILLS S.G.R.	Martinez de Orta & Asociados	Preferidas A				A3	BBB	AA-					
MOVIL S.G.R.	Bourgeat Cardinale Quintian & Asociados	Preferidas A	AA-	A+									
NEUQUEN PYMES S.G.R.	Bértora y Asoc. S.R.L.	Preferidas A	A+	A								BBB+.ar/EST	
POTENCIAR S.G.R.	Estudio Piccardo & Cia	Preferidas A	AA	AA-								AA+.ar/EST	
PROMOVER S.G.R.	Estudio Piccardo & Cia	Preferidas A										BBB.ar/POS	
PYME AVAL S.G.R.	Claudio Feced Abal	Preferidas A										BBB.ar/POS	
RESILIENCIA S.G.R.	Bértora y Asoc. S.R.L.	Preferidas A										AA-	
RIG AVALES S.G.R.	Bértora y Asoc. S.R.L.	Preferidas A	A+	A+									
SOLIDUM S.G.R.	Felcaro, Roldan Y Asociados	Preferidas A				A2	A						
TREND S.G.R.	La Vista Casal S.A.	Preferidas A	AA-	A+									
UNION S.G.R.	Bértora y Asoc. S.R.L.	Preferidas A	AA-	A+									

Resumen del sistema

- Analizando los datos del total sistema, se observa como los **Fondos de Riesgo computable, disponible y a valor de mercado**, se **incrementaron** respectivamente en un **122%, 126% y 169%** comparándolo con igual mes del año anterior.
- El **monto total de la mora** del sistema **aumentó** un **38%** en términos interanuales, registrándose una variación de la cantidad de MiPyMEs en mora del **2%** respecto del año anterior.
- El **monto acumulado de los avales otorgados** para el año en curso ascendió a más de **\$625 mil millones**, lo que representa un **crecimiento** del **101%** respecto del mismo período del año anterior. En este sentido, analizando el tipo de avales emitidos, los **cheques de pago diferido (40%)** y los **préstamos bancarios (39%)** resultan ser las **principales operaciones garantizadas**.
- La **cantidad de MiPyMEs asistidas** por todo el Sistema de SGR en el transcurso del año aumentó un 9% respecto del mismo período del año anterior. Por otro lado, **la cantidad de MiPyMEs asistidas en los últimos 12 (doce) meses** ascendió a **23.493**, de las cuales el **50% (11.704)** son **Nuevas MiPyMEs**.
- El **saldo neto de las garantías vigentes** tuvo una **suba** del **123% respecto del año anterior**, con un **incremento** del **17%** en la **cantidad de MiPyMEs con garantías vigentes**, siendo las **bancarias** y las vinculadas con el **mercado de valores** las garantías vigentes que han registrado la mayor participación, con un **55% y 38%**, lo cual equivale a una variación interanual del 4% y -2%, respectivamente.
- El **grado de solvencia** para el total del sistema tuvo una variación interanual del **-0,9%** y una variación respecto del **último mes** del **-7,7%**.
- Conforme el Artículo N° 24, Inciso 2.3, de la normativa vigente, aquellas **SGR** que se encuentran **excedidas en Solvencia no podrán** otorgar **nuevos avales** hasta no regularizar sus índices de Solvencia. Asimismo, no podrán efectuarse **retiros de aportes**, según punto 2.2 del mismo artículo.

Contacto comercial

SGR	Contacto Comercial	Telefono	Web
ACINDAR PYMES S.G.R.	comunicacion@acindarpymes.com.ar	(011) 4121-2200	www.acindarpymes.com.ar
AFB AVALES S.G.R.	gerencia@vinculossgr.com.ar	(11) 3596-4745 / (3447) 418874	www.vinculossgr.com.ar
AFFIDAVIT S.G.R.	affidavit.sgr@affidavit-sgr.com.ar	(011) 7079-7878	www.affidavit-sgr.com.ar
AFIANZAR S.G.R.	sna@afianzarsgr.com.ar / ma@afianzarsgr	(011) 5218-4897/8/9	
AGROAVAL S.G.R.	agroaval@agd.com.ar	(011) 4310-1800	www.agd.com.ar/es/agroaval-sgr
ALIANZA S.G.R.	creditos@alianzasgr.com.ar	(011) 5263-5747	www.alianzasgr.com.ar
AMERICANA DE AVALES S.G.R.	smd@avalganaderosgr.com	15-2256-7541	
ARGENPYMES S.G.R.	argenpymes@argenpymes.com.ar	(011) 6091-6000	www.argenpymes.com.ar
AVAL AR S.G.R.	info@aval.ar	(011) 4733-3303	avalarsgr.com.ar
AVAL FEDERAL S.G.R.	info@avalfederal.com.ar	(011) 7078-5200	www.avalfederal.com.ar
AVAL FERTIL S.G.R.	info@avalfertilgr.com.ar	02273-446000	www.avalfertil.com.ar
AVAL GANADERO S.G.R.	smd@avalganaderosgr.com	(011) 15-2256-7541	
AVAL RURAL S.G.R.	info@avalrural.com.ar	(011) 4468 - 8291	www.avalrural.com.ar
AVALES DEL CENTRO S.G.R.	sgr@avalesdelcentro.com / administracion	(0351) 422-4230 (210/211)	https://www.bolsacba.com.ar/sgr
AVALUAR S.G.R.	avaluar@avaluar.com.ar	(011) 5256-0088/9	www.avaluar.com.ar
ALFA PYME S.G.R.	smd@avalganaderosgr.com	15-2256-7541	
CAMPO AVAL S.G.R.	fcelani@campoaval.com	(011) 4419-0896	www.campoaval.com
CARDINAL S.G.R.	info@sgrcardinal.com.ar	(011) 5235-1667	www.sgrcardinal.com.ar
CONAVAL S.G.R.	info@conaval.com.ar	(011) 4311-4025	www.conaval.com.ar
CONFEDERAR NEA S.G.R.	info@confederarneasgr.com.ar	(0379) 442-4702 ó 442-4603	www.conesgr.com
CONFIABLES S.G.R.	confiables@gt.a.com.ar	(011) 4858-7900	
CRECER S.G.R.	info@crecersgr.com.ar	(011)4010-5700	www.crecersgr.com.ar
CREAR S.G.R.	rszykula@hotmail.com	(011) 4001-3195	
CUYO AVAL S.G.R.	info@cuyoaval.com.ar	(261) 247-4561	www.cuyoaval.com.ar
DON MARIO S.G.R.	info@donmariosgr.com.ar	(011) 5230-2800	
FIDEM S.G.R.	hectorchino@fidemsgr.com	(0351) 253-0352	www.fidem-sgr.com
FID AVAL S.G.R.	agranado@fidaval.com.ar	(011) 4028-0224	www.fidaval.com.ar
FINTECH S.G.R.	comercial@fintechsgr.com.ar	(011) 5466-2920	www.fintechsgr.com.ar
GARANTIAS BIND S.G.R.	info@bindgarantias.com.ar	(011) 4329-2322	www.garantias.bind.com.ar
GARANTIZAR S.G.R.	info@garantizar.com.ar	(011) 0800-222-4272	www.garantizar.com.ar
INNOVA S.G.R.	info@innovasgr.com	(011) 5833-7421, (011) 5561- 4261	www.innovasgr.com
INTEGRA PYMES S.G.R.	comercial@integrapymes.com.ar	(011) 5272-1960/61/62	www.integrapymes.com.ar
INTERAVALES S.G.R.	info@interavales.com.ar	(011) 4328-7187	
INTERGARANTIAS S.G.R.	esteban@intergarantias.com.ar	(011) 4394-4333	www.intergarantias.com.ar
PROMOVER S.G.R.	valentina.agote@promoversgr.com.ar / br	(011) 1554-664716 /(02395) 1540-7545	
MILLS S.G.R.	ollano@millscapitalgroup.com	(011) 3220-3660	www.millssgr.com
MOVIL S.G.R.	administracion@movilsgr.com.ar	(011) 3988-3983	movilsgr.com.ar
NEUQUEN PYMES S.G.R.	clientes@neuquenpymes.com.ar	(299) 409-2129	www.neuquenpymes.com.ar
POTENCIAR S.G.R.	info@potenciarsgr.com.ar	(011) 0810-220-POTE (7683)	www.potenciarsgr.com.ar
TREND S.G.R.	garantias@trendsg.com.ar	(011) 5032-0770	www.trendsg.com.ar
PYME AVAL S.G.R.	garantias@pymeaval.com	(011) 5236-2500/2499	www.pymeaval.com
RESILIENCIA S.G.R.	comercial@resilienciasgr.com.ar	(02395) 45-1815	www.resilienciasgr.com.ar
RIG AVALES S.G.R.	info@rigavales.com	(011) 4850-3400	tuaval.com.ar
SOLIDUM S.G.R.	infosolidum@alz-agro.com.ar	(0341) 530-0803	www.solidum.com.ar
UNION S.G.R.	union@unionsgr.com.ar	(011) 4328-9505	www.unionsgr.com.ar

Muchas gracias



Ministerio de Economía
Argentina

Secretaría de Industria
y Desarrollo Productivo