

# Informe Diciembre 2023

## Sistema de Sociedades de Garantía Recíproca

---

Subsecretaría de la Pequeña y Mediana Empresa



Ministerio de Economía  
**Argentina**

Secretaría de Industria  
y Desarrollo Productivo

# índice

Información General .....	3	Por tipo de acreedor y por banco.....	13
Fondos de Riesgo .....	4	Por tipo de acreedor y por SGR.....	14
Inversiones.....	5	Monto de garantías vigentes por acreedor bancario .....	15
Mora .....	6	Garantías reafianzadas.....	16
Cantidad de garantías y MiPyMEs en mora .....	6	Solvencia.....	17
Tipo de Garantía.....	7	Grado de Utilización del FDR (GDU).....	18
Antigüedad.....	8	MiPyMEs asistidas.....	19
Garantías otorgadas .....	9	MiPyMEs con garantías vigentes .....	20
2022 YTD vs 2023 YTD .....	9	Distribución por región, tramo y sector.....	21
2023 YTD: Por tipo.....	10	Información adicional .....	22
Garantías vigentes.....	11	Resumen del sistema .....	23
Porcentaje de saldo por moneda .....	12	Contacto comercial.....	24

# Información General



## Autorización a funcionar

Se encuentran autorizadas a funcionar un total de:

- 49 SGR.
  - Se han incorporado 4 nuevas S.G.R.: ARGENTINA CIUDAD S.G.R., PATAGONIA S.G.R., EVOLUCIÓN S.G.R. y SEGURO AVAL S.G.R, de las cuales dos aún no presentan datos a informar a Diciembre 2023.
- 2 Fondos de Afectación Especifica.



## Marco normativo

Las SGR se rigen por:

- Ley 24.467 y sus modificatorias.
- Decreto N° 699-2018.
- Resolución N° 21/2021 y modificatorias.



## Aumentos de Fondo de Riesgo autorizados

En lo que va del año, a Diciembre 2023, se han autorizado 43 aumentos de Fondo de Riesgo para la siguiente SGR:

- |  |  |
|--|--|
| • AVALUAR S.G.R. (Febrero 2023 y Septiembre 2023)  | • UNIÓN S.G.R. (Junio 2023)                          |
| • AVAL FERTIL S.G.R. (Marzo 2023 y Diciembre 2023) | • ACINDAR PYMES S.G.R. (Julio 2023 y Diciembre 2023) |
| • INNOVA S.G.R. (Marzo 2023 y Septiembre 2023)     | • AFFIDAVIT S.G.R. (Julio 2023)                      |
| • MILLS S.G.R. (Marzo 2023)                        | • AGROAVAL S.G.R. (Julio 2023)                       |
| • ALFA PYME S.G.R. (Abril 2023)                    | • AVAL FEDERAL S.G.R. (Julio 2023 y Noviembre 2023)  |
| • DON MARIO S.G.R. (Abril 2023)                    | • GARANTIZAR S.G.R. (Julio 2023 y Noviembre 2023)    |
| • AMERICANA DE AVALES S.G.R. (Mayo 2023)           | • ARGENPYMES S.G.R. (Agosto 2023 y Diciembre 2023)   |
| • GARANTÍAS BIND S.G.R. (Mayo 2023 y Octubre 2023) | • CAMPO AVAL (Agosto 2023)                           |
| • AVALES DEL CENTRO S.G.R. (Junio 2023)            | • AFIANZAR S.G.R. (Septiembre 2023)                  |
| • CONAVAL S.G.R. (Junio 2023)                      | • AVAL RURAL S.G.R. (Septiembre 2023)                |
| • CRECER S.G.R. (Junio 2023 y Noviembre 2023)      | • RESILIENCIA S.G.R. (Septiembre 2023)               |
| • CUYO AVAL S.G.R. (Junio 2023 y Noviembre 2023)   | • AVAL GANADERO S.G.R. (Octubre 2023)                |
| • FID AVAL S.G.R. (Junio 2023)                     |  |
| • FIDEM S.G.R. (Junio 2023)                        |  |
| • FINTECH S.G.R. (Junio 2023 y Noviembre 2023)     |  |
| • MÓVIL S.G.R. (Junio 2023 y Noviembre 2023)       |  |
| • POTENCIAR S.G.R. (Junio 2023 y Diciembre 2023)   |  |
| • SOLIDUM S.G.R. (Junio 2023)                      |  |

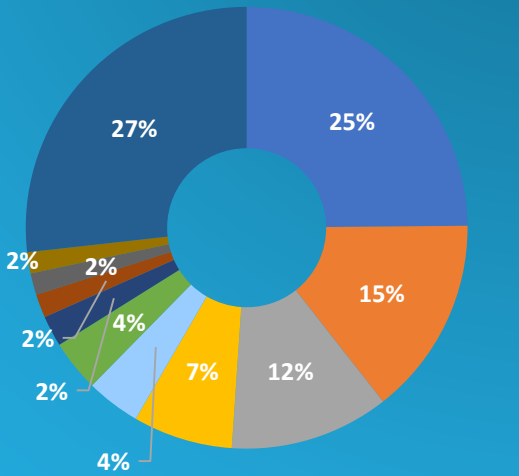
## Disposiciones del año 2023 que modificaron la Resolución N° 21/2021 y sus modificatorias:

- Disposición N° 491/2023: Se modificaron los artículos 15°, 16°, 20°, 22° y 30°.
  - Disposición N° 470/2023: Se modificaron los artículos 8°, 11°, 15°, 20°, 22°, 34°, 41° y 52°.
  - Disposición N° 430/2023: Se imponen multas económicas y se decide revocar la autorización para funcionar como "Sociedad de Garantía Recíproca" a la Sociedad "CARDINAL S.G.R.
  - Disposición N° 341/2023: Se modificaron los artículos 8°, 11°, 20°, 30°, 33° y 34° y los Anexos 1 y 2.
  - Disposición N° 316/2023: Se extienden las restricciones de inversiones en moneda extranjera hasta el día 31 de marzo de 2024.
  - Disposición N° 177/2023: Se suspenden los procedimientos tendientes a otorgar nuevas autorizaciones a funcionar hasta el 29 02 2024 inclusive.
- En 2022 se autorizaron 34 aumentos del FDR para 27 SGR.
  - En 2021 se autorizaron 26 aumentos del FDR para 21 SGR.
  - En 2020 se autorizaron 4 aumentos del FDR para 4 SGR.

4.

# Fondos de Riesgo

Autorizado, Computable, Valor de Mercado y Disponible



- GARANTIZAR S.G.R.
- ACINDAR PYMES S.G.R.
- ARGENPYMES S.G.R.
- POTENCIAR S.G.R.
- FINTECH S.G.R.
- GARANTIAS BIND S.G.R.
- CRECER S.G.R.
- AVAL RURAL S.G.R.
- MOVIL S.G.R.
- DON MARIO S.G.R.
- OTRAS

La desgravación impositiva se calcula a partir del FDR Computable.

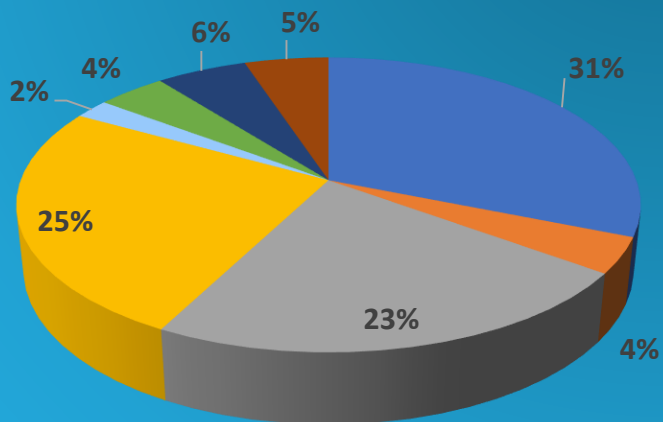
El FDR Computable incluye los aportes realizados por la propia SGR, introducidos en el Artículo N° 17 de la Resolución vigente. En ningún caso los aportes al FDR podrán superar el monto máximo oportunamente autorizado por la Autoridad de Aplicación, con excepción de los de titularidad de la SGR que incrementen el mismo, conforme surge del Artículo N° 16 de la Resolución vigente.

S.G.R.	AUTORIZADO	COMPUTABLE	VALOR DE MERCADO	DISPONIBLE
ACINDAR PYMES S.G.R.	\$ 40.162.188.065	\$ 39.996.265.063	\$ 65.206.055.518	\$ 39.737.931.164
AFB AVALES S.G.R.	\$ 2.330.000.000	\$ 1.883.214.651	\$ 1.924.808.765	\$ 1.883.214.651
AFFIDAVIT S.G.R.	\$ 2.330.000.000	\$ 2.195.409.096	\$ 3.305.599.225	\$ 2.175.549.679
AFIANZAR S.G.R.	\$ 2.330.000.000	\$ 2.330.000.000	\$ 2.623.752.001	\$ 2.328.719.517
AGROAVAL S.G.R.	\$ 3.375.000.000	\$ 2.250.000.000	\$ 9.887.014.403	\$ 2.249.903.994
ALFA PYME S.G.R.	\$ 2.330.000.000	\$ 2.330.000.000	\$ 3.417.411.204	\$ 2.292.188.205
ALIANZA S.G.R.	\$ 2.330.000.000	\$ 2.330.000.000	\$ 2.888.808.651	\$ 2.318.258.999
AMERICANA DE AVALES S.G.R.	\$ 2.330.000.000	\$ 2.330.000.000	\$ 3.058.349.864	\$ 2.329.986.000
ARGENPYMES S.G.R.	\$ 32.030.041.119	\$ 32.030.041.119	\$ 47.579.187.294	\$ 31.565.695.888
ARGENTINA CIUDAD S.G.R.	\$ 2.330.000.000	\$ 700.000.000	\$ 741.448.637	\$ 700.000.000
AVAL AR S.G.R.	\$ 2.330.000.000	\$ 2.330.000.000	\$ 3.060.342.276	\$ 2.318.270.529
AVAL FEDERAL S.G.R.	\$ 3.596.239.181	\$ 3.595.283.633	\$ 4.380.500.053	\$ 3.503.079.007
AVAL FERTIL S.G.R.	\$ 4.891.000.000	\$ 4.009.579.568	\$ 6.708.457.100	\$ 4.009.071.696
AVAL GANADERO S.G.R.	\$ 2.380.559.199	\$ 1.995.976.259	\$ 2.631.473.290	\$ 1.991.274.738
AVAL RURAL S.G.R.	\$ 4.495.981.997	\$ 4.745.735.906	\$ 10.161.364.612	\$ 4.723.093.400
AVALES DEL CENTRO S.G.R.	\$ 2.330.000.000	\$ 2.330.000.000	\$ 3.373.601.197	\$ 2.320.965.739
AVALUAR S.G.R.	\$ 2.330.000.000	\$ 2.328.535.213	\$ 3.204.408.065	\$ 2.238.144.144
CAMPO AVAL S.G.R.	\$ 2.411.045.000	\$ 2.444.885.170	\$ 4.647.021.589	\$ 2.427.003.927
CARDINAL S.G.R.	\$ 550.000.000	\$ 203.549.290	\$ -	\$ 102.137.046
CONAVAL S.G.R.	\$ 2.330.000.000	\$ 2.330.000.000	\$ 2.629.836.214	\$ 2.310.224.020
CONFEDERAR NEA S.G.R.	\$ 2.330.000.000	\$ 1.028.993.271	\$ 1.269.807.372	\$ 1.000.880.242
CONFIABLES S.G.R.	\$ 2.330.000.000	\$ 200.000.000	\$ 731.303.202	\$ 199.896.594
CREAR S.G.R.	\$ 2.330.000.000	\$ 1.682.318.245	\$ 2.301.240.607	\$ 1.678.475.170
CRECER S.G.R.	\$ 6.205.902.000	\$ 6.205.902.000	\$ 11.136.802.900	\$ 6.118.404.474
CUYO AVAL S.G.R.	\$ 3.600.000.000	\$ 3.600.000.000	\$ 5.371.939.516	\$ 3.570.022.761
DON MARIO S.G.R.	\$ 4.273.000.000	\$ 4.272.999.645	\$ 14.843.364.256	\$ 4.171.865.597
EVOLUCION S.G.R.	\$ 2.330.000.000	\$ -	\$ -	\$ -
FID AVAL S.G.R.	\$ 2.330.000.000	\$ 2.037.315.314	\$ 3.266.697.944	\$ 2.014.206.122
FIDEM S.G.R.	\$ 2.330.000.000	\$ 2.132.426.346	\$ 3.579.474.449	\$ 2.126.311.652
FINTECH S.G.R.	\$ 10.897.140.021	\$ 10.908.039.524	\$ 15.837.206.693	\$ 10.827.470.012
GARANTIAS BIND S.G.R.	\$ 10.347.024.336	\$ 10.347.000.000	\$ 29.523.695.789	\$ 10.279.683.688
GARANTIZAR S.G.R.	\$ 62.433.929.613	\$ 68.277.455.003	\$ 101.027.631.426	\$ 66.047.517.001
INNOVA S.G.R.	\$ 3.215.818.280	\$ 3.212.105.142	\$ 5.316.781.998	\$ 3.203.587.937
INTEGRA PYMES S.G.R.	\$ 2.330.000.000	\$ 2.330.000.000	\$ 3.572.913.249	\$ 2.221.594.595
INTERAVALS S.G.R.	\$ 550.000.000	\$ 550.000.000	\$ 199.890.715	\$ -
INTERGARANTIAS S.G.R.	\$ 1.800.000.000	\$ 1.800.000.001	\$ 3.941.354.301	\$ 1.004.989.311
MILLS S.G.R.	\$ 2.330.000.000	\$ 1.385.165.260	\$ 1.639.660.260	\$ 1.317.282.055
MOVIL S.G.R.	\$ 4.328.089.000	\$ 4.328.088.999	\$ 6.906.007.074	\$ 4.283.544.133
NEUQUEN PYMES S.G.R.	\$ 2.330.000.000	\$ 1.276.176.992	\$ 1.722.834.814	\$ 1.263.999.058
PATAGONIA S.G.R.	\$ 2.330.000.000	\$ 360.000.000	\$ 366.431.208	\$ 360.000.000
POTENCIAR S.G.R.	\$ 19.880.104.520	\$ 20.048.968.777	\$ 29.800.930.339	\$ 19.953.235.210
PROMOVER S.G.R.	\$ 2.330.000.000	\$ 2.063.562.003	\$ 2.380.982.877	\$ 2.063.554.209
PYME AVAL S.G.R.	\$ 2.330.000.000	\$ 2.330.000.000	\$ 3.103.342.592	\$ 1.622.993.724
RESILIENCIA S.G.R.	\$ 2.330.000.000	\$ 2.008.071.314	\$ 2.578.620.958	\$ 2.001.272.740
RIG AVALES S.G.R.	\$ 2.330.000.000	\$ 1.657.511.482	\$ 2.076.708.045	\$ 1.646.225.232
SEGURO AVAL S.G.R.	\$ 2.330.000.000	\$ -	\$ -	\$ -
SOLIDUM S.G.R.	\$ 2.330.000.000	\$ 2.014.312.412	\$ 4.261.199.807	\$ 2.005.862.330
TREND S.G.R.	\$ 2.330.000.000	\$ 1.619.000.000	\$ 3.204.520.110	\$ 1.605.821.585
UNION S.G.R.	\$ 2.330.000.000	\$ 2.329.999.999	\$ 3.321.935.208	\$ 2.322.550.910
<b>TOTAL</b>	<b>\$ 288.993.062.331</b>	<b>\$ 274.693.886.698</b>	<b>\$ 444.712.717.671</b>	<b>\$ 268.385.753.334</b>

(\*) Disposición N° 430/2023: Se imponen multas económicas y se decide revocar la autorización para funcionar como "Sociedad de Garantía Recíproca" a la Sociedad "CARDINAL S.G.R."

5.

# Inversiones



- Operaciones de crédito público de las que resulte deudora la SECRETARÍA DE HACIENDA del MINISTERIO DE HACIENDA o el "BCRA"
- Valores negociables emitidos por las provincias, municipalidades, la Ciudad Autónoma de Buenos Aires
- Obligaciones negociables, debentures y otros títulos valores representativos de deuda, simples o convertibles, garantizados o no, autorizados a la oferta pública por la "CNV"
- Cuotapartes de fondos comunes de inversión
- Títulos valores emitidos por Sociedades y/o Estados extranjeros u organismos internacionales
- Depósitos a plazo fijo autorizados por el BCRA en pesos o moneda extranjera, a tasa fija o retribución variable y/o ajustables por UVA/UVI
- Cuotapartes de Fondos comunes de inversión PyME autorizados por la "CNV", cheques de pago diferido avalados, pagarés avalados emitidos para su negociación en Mercados de Valores
- Otras inversiones

S.G.R.	DÓLARES	PESOS	UVA
ACINDAR PYMES S.G.R.	55%	45%	0%
AFB AVALES S.G.R.	19%	81%	0%
AFFIDAVIT S.G.R.	81%	19%	0%
AFIANZAR S.G.R.	5%	95%	0%
AGROAVAL S.G.R.	77%	23%	0%
ALFA PYME S.G.R.	65%	35%	0%
ALIANZA S.G.R.	95%	5%	0%
AMERICANA DE AVALES S.G.R.	84%	16%	0%
ARGENPYMES S.G.R.	70%	30%	0%
ARGENTINA CIUDAD S.G.R.	79%	21%	0%
AVAL AR S.G.R.	81%	19%	0%
AVAL FEDERAL S.G.R.	66%	34%	0%
AVAL FERTIL S.G.R.	55%	45%	0%
AVAL GANADERO S.G.R.	69%	31%	0%
AVAL RURAL S.G.R.	72%	28%	0%
AVALES DEL CENTRO S.G.R.	76%	24%	0%
AVALUAR S.G.R.	68%	32%	0%
CAMPO AVAL S.G.R.	94%	6%	0%
CARDINAL S.G.R.	0%	0%	0%
CONAVAL S.G.R.	42%	58%	0%
CONFEDERAR NEA S.G.R.	45%	55%	0%
CONFIABLES S.G.R.	48%	52%	0%
CREAR S.G.R.	0%	100%	0%
CRECER S.G.R.	47%	53%	0%
CUYO AVAL S.G.R.	57%	43%	1%
DON MARIO S.G.R.	78%	22%	0%
EVOLUCION S.G.R.	0%	0%	0%
FID AVAL S.G.R.	89%	11%	0%
FIDEM S.G.R.	60%	40%	0%
FINTECH S.G.R.	85%	15%	0%
GARANTIAS BIND S.G.R.	22%	78%	0%
GARANTIZAR S.G.R.	26%	64%	11%
INNOVA S.G.R.	73%	27%	0%
INTEGRA PYMES S.G.R.	48%	52%	0%
INTERAVALES S.G.R.	99%	1%	0%
INTERGARANTIAS S.G.R.	57%	43%	0%
MILLS S.G.R.	84%	16%	0%
MOVIL S.G.R.	90%	10%	0%
NEUQUEN PYMES S.G.R.	85%	15%	0%
PATAGONIA S.G.R.	100%	0%	0%
POTENCIAR S.G.R.	53%	32%	15%
PROMOVER S.G.R.	65%	35%	0%
PYME AVAL S.G.R.	64%	36%	0%
RESILIENCIA S.G.R.	66%	34%	0%
RIG AVALES S.G.R.	47%	53%	0%
SEGURO AVAL S.G.R.	0%	0%	0%
SOLIDUM S.G.R.	37%	63%	0%
TREND S.G.R.	57%	43%	0%
UNION S.G.R.	57%	43%	0%
<b>TOTAL</b>	<b>52%</b>	<b>44%</b>	<b>4%</b>

# 6. Mora con y sin deuda proporcional asignada. Cantidad de garantías y MiPyMEs en mora



S.G.R.	MORA	CANTIDAD DE GARANTÍAS EN MORA	MORA SIN DEUDA PROPORCIONAL	CANTIDAD DE PYMES EN MORA (*)	% MORA
ACINDAR PYMES S.G.R.	\$ 1.112.398.150	1.330	\$ 258.333.899	195	1%
AFB AVALES S.G.R.	\$ -	0	\$ -	0	0%
AFFIDAVIT S.G.R.	\$ 27.614.001	11	\$ 19.859.417	3	1%
AFIANZAR S.G.R.	\$ 1.831.478	1	\$ 1.280.483	1	0%
AGROAVAL S.G.R.	\$ 3.668.829	3	\$ 96.006	3	0%
ALFA PYME S.G.R.	\$ 41.157.491	7	\$ 37.811.795	5	1%
ALIANZA S.G.R.	\$ 12.242.797	25	\$ 11.741.001	6	0%
AMERICANA DE AVALES S.G.R.	\$ 14.001	1	\$ 14.001	1	0%
ARGENPYMES S.G.R.	\$ 730.696.060	577	\$ 464.345.231	207	1%
AVAL AR S.G.R.	\$ 26.014.563	48	\$ 11.729.471	6	1%
AVAL FEDERAL S.G.R.	\$ 128.534.229	21	\$ 92.204.626	12	2%
AVAL FERTIL S.G.R.	\$ 20.770.059	27	\$ 507.872	5	0%
AVAL GANADERO S.G.R.	\$ 5.000.000	1	\$ 4.701.520	1	0%
AVAL RURAL S.G.R.	\$ 38.288.972	60	\$ 22.642.506	10	0%
AVALES DEL CENTRO S.G.R.	\$ 33.311.136	117	\$ 9.034.261	22	1%
AVALUAR S.G.R.	\$ 129.532.621	108	\$ 90.391.069	19	3%
CAMPO AVAL S.G.R.	\$ 20.456.343	12	\$ 17.881.243	6	0%
CARDINAL S.G.R.	\$ 112.701.221	222	\$ 101.412.244	16	> 100%
CONAVAL S.G.R.	\$ 28.438.427	7	\$ 19.775.980	3	1%
CONFEDERAR NEA S.G.R.	\$ 30.016.157	113	\$ 28.113.029	9	9%
CONFIABLES S.G.R.	\$ 1.069.855	3	\$ 103.406	3	0%
CREAR S.G.R.	\$ 4.058.213	3	\$ 3.843.075	3	0%
CRECER S.G.R.	\$ 109.090.381	80	\$ 87.497.526	23	1%
CUYO AVAL S.G.R.	\$ 89.811.046	172	\$ 29.977.242	16	1%
DON MARIO S.G.R.	\$ 139.846.059	20	\$ 101.134.048	10	1%
FID AVAL S.G.R.	\$ 41.711.503	42	\$ 23.109.192	6	1%
FIDEM S.G.R.	\$ 6.602.416	5	\$ 6.114.694	4	0%
FINTECH S.G.R.	\$ 90.381.888	38	\$ 80.569.511	28	1%
GARANTIAS BIND S.G.R.	\$ 119.633.626	73	\$ 67.316.313	40	0%
GARANTIZAR S.G.R.	\$ 5.105.358.173	5.513	\$ 2.229.937.952	2.546	3%
INNOVA S.G.R.	\$ 10.339.734	6	\$ 8.517.205	5	0%
INTEGRA PYMES S.G.R.	\$ 147.903.011	73	\$ 108.405.405	18	3%
INTERAVALS S.G.R.	\$ 600.205.352	391	\$ 600.205.352	43	> 100%
INTERGARANTIAS S.G.R.	\$ 795.010.690	652	\$ 795.010.690	32	> 100%
MILLS S.G.R.	\$ 81.659.004	35	\$ 67.883.205	7	3%
MOVIL S.G.R.	\$ 52.352.059	65	\$ 44.544.866	18	1%
NEUQUEN PYMES S.G.R.	\$ 14.699.373	17	\$ 12.177.934	6	2%
POTENJAR S.G.R.	\$ 118.679.282	76	\$ 95.733.567	13	0%
PROMOVER S.G.R.	\$ 140.055	1	\$ 7.794	1	0%
PYME AVAL S.G.R.	\$ 1.227.099.895	691	\$ 707.006.269	48	23%
RESILIENCIA S.G.R.	\$ 11.557.079	19	\$ 6.798.574	10	0%
RIG AVALES S.G.R.	\$ 12.762.406	16	\$ 11.286.250	2	1%
SOLIDUM S.G.R.	\$ 16.020.905	42	\$ 8.450.082	5	0%
TREND S.G.R.	\$ 14.136.035	4	\$ 13.178.415	4	1%
UNION S.G.R.	\$ 8.195.763	3	\$ 7.449.089	3	0%
<b>TOTAL</b>	<b>\$ 11.321.010.334</b>	<b>10.731</b>	<b>\$ 6.308.133.310</b>	<b>3.003</b>	<b>2%</b>

(\*) Para el caso de las Sociedades "INTERAVALS S.G.R." e "INTERGARANTIAS S.G.R." existen avales en mora que no han sido afrontados por ambas SGR.

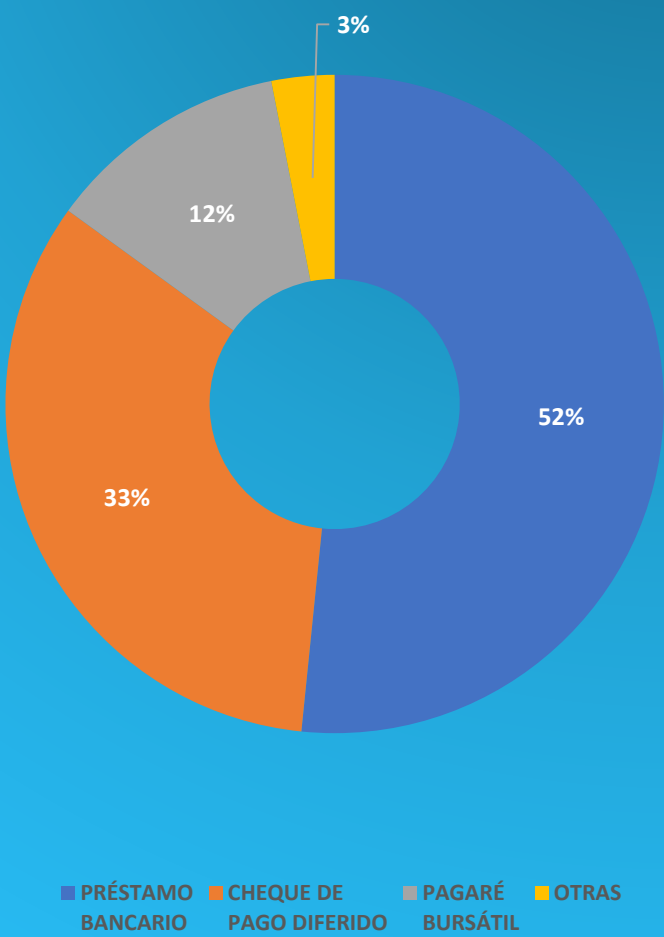
(\*) El monto total contiene MiPyMEs en mora del Sistema de SGR sin repetir.

- El monto de mora es el total informado en el anexo G (ex 13) del Régimen Informativo.

- La deuda proporcional es el pasivo que se le asigna al socio protector (emitiendo un certificado de crédito) a la hora de retirar su aporte del FDR. Según lo establecido en el artículo 28 de la Resolución 21/2021 y sus modificatorias.

- El "% MORA" se calcula como el cociente entre el monto total de la Mora informado en el Anexo G (ex 13) dividido por el total del Saldo Bruto de las Garantías Vigentes informado en el Anexo F Cuadro 1-2.

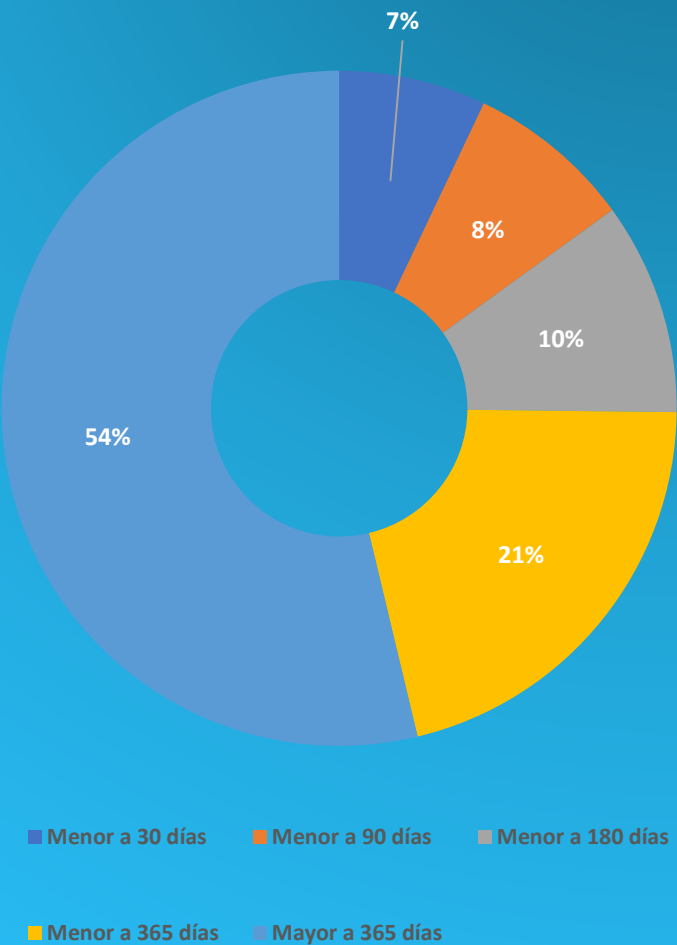
# 7. Distribución Mora: tipo de garantía



S.G.R.	PRÉSTAMO BANCARIO	CHEQUE DE PAGO DIFERIDO	PAGARÉ BURSÁTIL	OTRAS
ACINDAR PYMES S.G.R.	64%	26%	7%	3%
AFB AVALES S.G.R.	0%	0%	0%	0%
AFFIDAVIT S.G.R.	24%	76%	0%	0%
AFIANZAR S.G.R.	100%	0%	0%	0%
AGROAVAL S.G.R.	40%	57%	0%	3%
ALFA PYME S.G.R.	58%	42%	0%	0%
ALIANZA S.G.R.	15%	85%	0%	0%
AMERICANA DE AVALES S.G.R.	0%	0%	0%	100%
ARGENPYMES S.G.R.	28%	38%	34%	0%
AVAL AR S.G.R.	0%	82%	18%	0%
AVAL FEDERAL S.G.R.	96%	4%	0%	0%
AVAL FERTIL S.G.R.	6%	47%	47%	0%
AVAL GANADERO S.G.R.	0%	100%	0%	0%
AVAL RURAL S.G.R.	43%	52%	0%	5%
AVALES DEL CENTRO S.G.R.	33%	67%	0%	0%
AVALUAR S.G.R.	4%	37%	59%	0%
CAMPO AVAL S.G.R.	83%	16%	0%	1%
CARDINAL S.G.R.	0%	51%	43%	5%
CONAVAL S.G.R.	0%	14%	86%	0%
CONFEDERAR NEA S.G.R.	49%	51%	0%	0%
CONFIABLES S.G.R.	90%	0%	0%	10%
CREAR S.G.R.	38%	0%	62%	1%
CRECER S.G.R.	6%	71%	23%	0%
CUYO AVAL S.G.R.	53%	28%	17%	2%
DON MARIO S.G.R.	5%	17%	77%	0%
FID AVAL S.G.R.	0%	89%	0%	11%
FIDEM S.G.R.	84%	15%	0%	1%
FINTECH S.G.R.	96%	4%	0%	0%
GARANTIAS BIND S.G.R.	64%	13%	7%	16%
GARANTIZAR S.G.R.	84%	11%	2%	3%
INNOVA S.G.R.	81%	18%	0%	1%
INTEGRA PYMES S.G.R.	5%	39%	56%	0%
INTERAVALES S.G.R.	0%	92%	8%	0%
INTERGARANTIAS S.G.R.	1%	84%	14%	1%
MILLS S.G.R.	9%	91%	0%	0%
MOVIL S.G.R.	31%	69%	0%	0%
NEUQUEN PYMES S.G.R.	48%	51%	0%	1%
POTENCIAR S.G.R.	40%	57%	4%	0%
PROMOVER S.G.R.	100%	0%	0%	0%
PYME AVAL S.G.R.	3%	59%	27%	11%
RESILIENCIA S.G.R.	79%	21%	0%	0%
RIG AVALES S.G.R.	0%	99%	0%	1%
SOLIDUM S.G.R.	0%	83%	17%	0%
TREND S.G.R.	40%	0%	59%	1%
UNION S.G.R.	99%	0%	0%	1%
<b>TOTAL</b>	<b>52%</b>	<b>33%</b>	<b>12%</b>	<b>3%</b>

8.

# Distribución Mora antigüedad



S.G.R.	Menor a 30 días	Menor a 90 días	Menor a 180 días	Menor a 365 días	Mayor a 365 días
ACINDAR PYMES S.G.R.	0%	6%	7%	9%	78%
AFB AVALES S.G.R.	0%	0%	0%	0%	0%
AFFIDAVIT S.G.R.	0%	23%	1%	76%	0%
AFIANZAR S.G.R.	0%	100%	0%	0%	0%
AGROAVAL S.G.R.	1%	0%	0%	2%	97%
ALFA PYME S.G.R.	42%	27%	1%	28%	1%
ALIANZA S.G.R.	58%	0%	22%	15%	4%
AMERICANA DE AVALES S.G.R.	51%	49%	0%	0%	0%
ARGENPYMES S.G.R.	15%	17%	16%	28%	25%
AVAL AR S.G.R.	1%	0%	17%	58%	24%
AVAL FEDERAL S.G.R.	19%	6%	20%	35%	20%
AVAL FERTIL S.G.R.	0%	0%	1%	1%	98%
AVAL GANADERO S.G.R.	0%	100%	0%	0%	0%
AVAL RURAL S.G.R.	11%	21%	23%	24%	20%
AVALES DEL CENTRO S.G.R.	8%	9%	11%	8%	65%
AVALUAR S.G.R.	0%	3%	22%	64%	11%
CAMPO AVAL S.G.R.	4%	64%	16%	12%	4%
CARDINAL S.G.R.	0%	0%	0%	0%	100%
CONAVAL S.G.R.	0%	11%	4%	86%	0%
CONFEDERAR NEA S.G.R.	0%	0%	21%	20%	59%
CONFIABLES S.G.R.	2%	1%	2%	4%	90%
CREAR S.G.R.	0%	0%	62%	38%	0%
CRECER S.G.R.	23%	12%	11%	45%	9%
CUYO AVAL S.G.R.	4%	8%	11%	16%	60%
DON MARIO S.G.R.	49%	23%	20%	8%	0%
FID AVAL S.G.R.	3%	17%	22%	58%	0%
FIDEM S.G.R.	9%	19%	16%	56%	0%
FINTECH S.G.R.	20%	51%	10%	17%	3%
GARANTIAS BIND S.G.R.	10%	12%	24%	20%	34%
GARANTIZAR S.G.R.	8%	7%	12%	17%	55%
INNOVA S.G.R.	18%	38%	38%	5%	0%
INTEGRA PYMES S.G.R.	1%	19%	32%	42%	6%
INTERAVALS S.G.R.	0%	0%	0%	100%	0%
INTERGARANTIAS S.G.R.	0%	0%	0%	0%	100%
MILLS S.G.R.	25%	26%	19%	31%	0%
MOVIL S.G.R.	13%	20%	8%	56%	3%
NEUQUEN PYMES S.G.R.	6%	6%	49%	28%	11%
POTENCIAR S.G.R.	40%	12%	11%	5%	32%
PROMOVER S.G.R.	0%	0%	0%	0%	100%
PYME AVAL S.G.R.	0%	0%	5%	10%	85%
RESILIENCIA S.G.R.	40%	24%	13%	12%	12%
RIG AVALES S.G.R.	0%	24%	57%	20%	0%
SOLIDUM S.G.R.	37%	0%	0%	3%	61%
TREND S.G.R.	20%	10%	69%	0%	0%
UNION S.G.R.	0%	71%	7%	22%	0%
<b>TOTAL</b>	<b>7%</b>	<b>8%</b>	<b>10%</b>	<b>21%</b>	<b>54%</b>



# 9. Garantías otorgadas

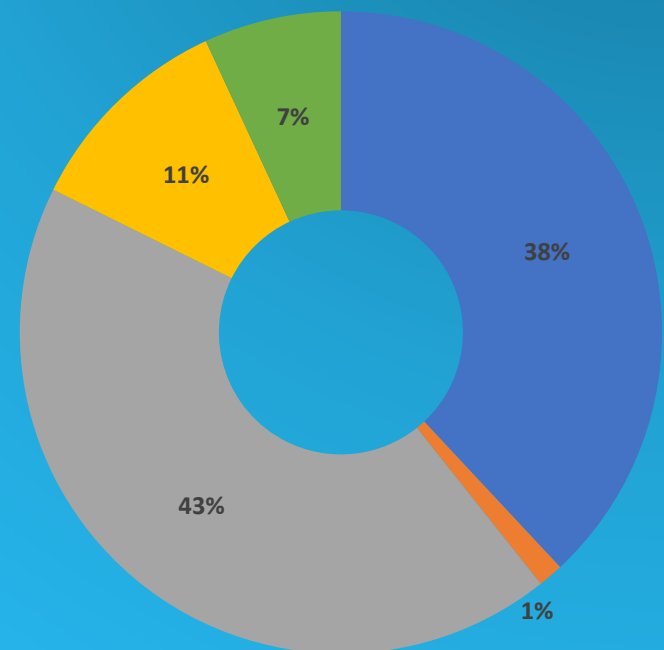
## 2022 YTD VS 2023 YTD

S.G.R.	GARANTÍAS OTORGADAS 2022 YTD (*)		GARANTÍAS OTORGADAS 2023 YTD		MES	
	MONTO	CANTIDAD	MONTO	CANTIDAD	MONTO DIC	CANTIDAD DIC
ACINDAR PYMES S.G.R.	\$ 42.716.353.200	16.420	\$ 104.525.220.452	18.230	\$ 10.723.948.395	1.906
AFB AVALES S.G.R.	\$ 67.648.431	113	\$ 1.383.221.176	1.101	\$ 292.614.315	174
AFFIDAVIT S.G.R.	\$ 2.617.591.613	1.777	\$ 5.225.961.259	1.796	\$ 595.043.168	164
AFIANZAR S.G.R.	\$ 493.490.689	352	\$ 3.012.146.148	1.012	\$ 400.458.839	135
AGROVAL S.G.R.	\$ 5.112.293.487	985	\$ 5.108.782.119	435	\$ 11.405.468	13
ALFA PYME S.G.R.	\$ 3.535.118.307	1.387	\$ 4.593.568.786	654	\$ 446.804.533	57
ALIANZA S.G.R.	\$ 855.890.739	2.574	\$ 7.299.016.896	2.313	\$ 6.125.789.950	370
AMERICANA DE AVALES S.G.R.	\$ 1.012.044.340	358	\$ 2.905.708.468	433	\$ 984.937.914	154
ARGENPYMES S.G.R.	\$ 37.978.494.486	17.983	\$ 104.601.582.524	19.648	\$ 11.199.616.809	1.222
AVAL AR S.G.R.	\$ 1.745.100.122	1.663	\$ 3.338.418.340	1.428	\$ 637.413.744	152
AVAL FEDERAL S.G.R.	\$ 4.874.561.882	3.207	\$ 11.784.505.834	3.429	\$ 1.643.779.333	371
AVAL FERTIL S.G.R.	\$ 4.570.535.127	1.502	\$ 6.563.099.146	1.244	\$ 450.031.977	106
AVAL GANADERO S.G.R.	\$ 2.478.749.012	1.184	\$ 5.699.717.343	1.053	\$ 167.296.486	24
AVAL RURAL S.G.R.	\$ 6.225.004.020	2.370	\$ 13.688.057.821	2.874	\$ 2.148.303.165	337
AVALES DEL CENTRO S.G.R.	\$ 3.599.850.127	4.038	\$ 8.906.073.466	4.456	\$ 1.513.496.302	502
AVALUAR S.G.R.	\$ 3.478.147.416	2.721	\$ 5.258.920.639	2.746	\$ 459.567.509	210
CAMPO AVAL S.G.R.	\$ 3.734.476.358	1.804	\$ 8.084.672.197	1.861	\$ 1.108.695.037	193
CARDINAL S.G.R.	\$ -	0	\$ -	0	\$ -	0
CONAVAL S.G.R.	\$ 2.597.106.225	922	\$ 5.328.025.909	983	\$ 432.016.246	88
CONFEDERAR NEA S.G.R.	\$ 388.347.599	844	\$ 321.115.700	365	\$ 13.405.469	15
CONFIABLES S.G.R.	\$ 282.298.924	729	\$ 296.864.908	372	\$ 15.605.469	21
CREAR S.G.R.	\$ 1.296.353.662	657	\$ 1.692.129.041	855	\$ 494.072.615	227
CRECER S.G.R.	\$ 11.655.745.808	9.695	\$ 25.843.275.606	7.678	\$ 2.869.430.468	557
CUYO AVAL S.G.R.	\$ 3.405.279.644	1.970	\$ 6.150.021.759	1.192	\$ 647.629.575	144
DON MARIO S.G.R.	\$ 9.274.318.775	2.222	\$ 14.204.588.805	1.570	\$ 314.970.163	29
FID AVAL S.G.R.	\$ 2.124.455.600	1.482	\$ 5.371.635.136	1.879	\$ 934.168.779	167
FIDEM S.G.R.	\$ 2.668.190.892	1.653	\$ 7.843.709.937	2.542	\$ 1.430.272.519	377
FINTECH S.G.R.	\$ 9.744.749.350	2.609	\$ 30.965.832.754	2.701	\$ 1.025.406.998	89
GARANTIAS BIND S.G.R.	\$ 15.322.071.272	5.274	\$ 32.377.399.921	5.462	\$ 4.477.005.663	602
GARANTIZAR S.G.R.	\$ 70.513.400.230	33.335	\$ 132.148.484.407	26.558	\$ 7.763.212.581	1.892
INNOVA S.G.R.	\$ 6.587.462.697	3.897	\$ 12.584.459.385	4.176	\$ 1.403.985.911	328
INTEGRA PYMES S.G.R.	\$ 5.697.697.085	4.098	\$ 10.015.524.529	3.495	\$ 1.420.053.722	329
INTERAVALS S.G.R.	\$ 3.577.112.763	2.358	\$ 1.347.549	13	\$ 42.633	1
INTERGARANTIAS S.G.R.	\$ 10.706.280.983	5.306	\$ 1.347.549	13	\$ 42.633	1
MILLS S.G.R.	\$ 3.181.131.397	2.050	\$ 5.978.137.677	2.374	\$ 859.318.483	227
MOVIL S.G.R.	\$ 7.003.839.774	5.064	\$ 14.524.976.590	4.699	\$ 1.635.751.886	338
NEUQUEN PYMES S.G.R.	\$ 1.320.889.095	1.771	\$ 1.683.905.508	1.379	\$ 144.943.959	97
POTENCIAR S.G.R.	\$ 26.129.611.713	11.232	\$ 64.661.796.462	11.460	\$ 6.989.276.774	957
PROMOVER S.G.R.	\$ 848.134.770	629	\$ 3.135.193.861	803	\$ 389.119.200	100
PYME AVAL S.G.R.	\$ 6.716.460.130	5.293	\$ 3.525.134.364	1.149	\$ 318.517.691	73
RESILIENCIA S.G.R.	\$ 2.117.655.901	1.332	\$ 2.164.613.323	1.138	\$ 106.155.833	85
RIG AVALES S.G.R.	\$ 1.364.836.278	2.067	\$ 2.681.709.835	2.160	\$ 354.574.515	245
SOLIDUM S.G.R.	\$ 1.779.809.827	1.080	\$ 2.952.224.011	605	\$ 81.306.517	23
TREND S.G.R.	\$ 1.427.330.834	2.031	\$ 4.476.852.315	2.345	\$ 787.929.774	168
UNION S.G.R.	\$ 2.416.965.983	1.863	\$ 4.697.686.968	1.332	\$ 621.865.569	122
<b>TOTAL</b>	<b>\$ 335.242.886.569</b>	<b>171.901</b>	<b>\$ 697.606.666.423</b>	<b>154.011</b>	<b>\$ 74.439.284.587</b>	<b>13.392</b>

10.

# Garantías otorgadas 2023 YTD: Por tipo

Tipo de Garantías Otorgadas –  
TOTAL SISTEMA

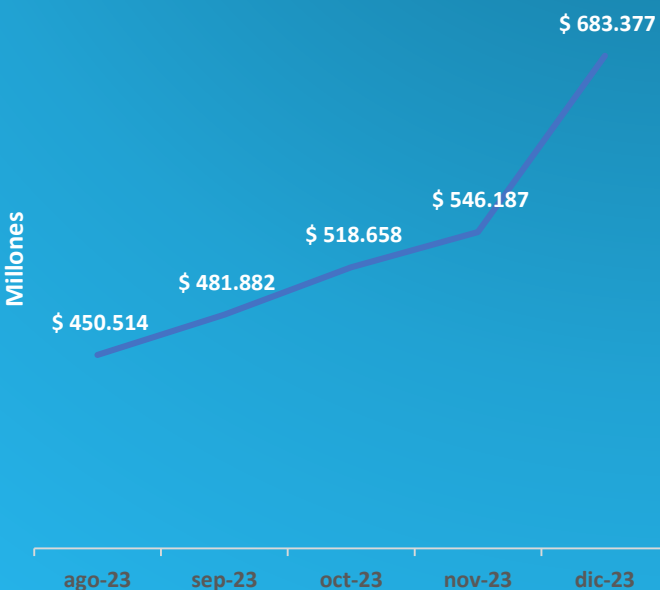


S.G.R.	PRÉSTAMO BANCARIO	FINANCIERAS - PÚBLICAS	CHEQUE DE PAGO DIFERIDO	PAGARÉ BURSÁTIL	OTRAS
ACINDAR PYMES S.G.R.	48%	0%	36%	5%	11%
AFB AVALES S.G.R.	2%	8%	83%	7%	0%
AFFIDAVIT S.G.R.	31%	1%	66%	1%	1%
AFIANZAR S.G.R.	6%	3%	69%	22%	0%
AGROAVAL S.G.R.	18%	2%	31%	49%	0%
ALFA PYME S.G.R.	15%	0%	65%	21%	0%
ALIANZA S.G.R.	84%	0%	16%	0%	0%
AMERICANA DE AVALES S.G.R.	18%	0%	69%	12%	1%
ARGENPYMES S.G.R.	27%	2%	47%	16%	7%
AVAL AR S.G.R.	3%	2%	60%	35%	0%
AVAL FEDERAL S.G.R.	27%	1%	71%	1%	0%
AVAL FERTIL S.G.R.	6%	1%	31%	52%	10%
AVAL GANADERO S.G.R.	23%	1%	54%	21%	0%
AVAL RURAL S.G.R.	16%	0%	66%	16%	2%
AVALES DEL CENTRO S.G.R.	19%	1%	79%	1%	0%
AVALUAR S.G.R.	18%	11%	56%	15%	0%
CAMPO AVAL S.G.R.	26%	1%	71%	1%	1%
CARDINAL S.G.R.	0%	0%	0%	0%	0%
CONAVAL S.G.R.	30%	0%	34%	15%	21%
CONFEDERAR NEA S.G.R.	25%	42%	33%	0%	0%
CONFIABLES S.G.R.	9%	66%	25%	0%	1%
CREAR S.G.R.	0%	6%	82%	12%	0%
CRECER S.G.R.	18%	1%	75%	6%	0%
CUYO AVAL S.G.R.	59%	15%	11%	12%	3%
DON MARIO S.G.R.	15%	1%	32%	50%	3%
FID AVAL S.G.R.	7%	2%	72%	18%	1%
FIDEM S.G.R.	17%	1%	63%	12%	7%
FINTECH S.G.R.	76%	0%	21%	3%	0%
GARANTIAS BIND S.G.R.	35%	0%	49%	13%	3%
GARANTIZAR S.G.R.	67%	2%	25%	2%	4%
INNOVA S.G.R.	14%	0%	75%	10%	0%
INTEGRA PYMES S.G.R.	15%	1%	75%	8%	1%
INTERAVALS S.G.R.	0%	100%	0%	0%	0%
INTERGARANTIAS S.G.R.	0%	100%	0%	0%	0%
MILLS S.G.R.	30%	0%	69%	0%	0%
MOVIL S.G.R.	38%	1%	57%	1%	4%
NEUQUEN PYMES S.G.R.	13%	3%	80%	4%	0%
POTENCIAR S.G.R.	21%	0%	35%	17%	26%
PROMOVER S.G.R.	9%	1%	67%	23%	0%
PYME AVAL S.G.R.	0%	3%	46%	36%	15%
RESILIENCIA S.G.R.	37%	2%	36%	18%	8%
RIG AVALES S.G.R.	8%	4%	80%	9%	0%
SOLIDUM S.G.R.	2%	3%	17%	67%	10%
TREND S.G.R.	10%	1%	83%	6%	0%
UNION S.G.R.	43%	2%	47%	7%	2%
<b>TOTAL</b>	<b>38%</b>	<b>1%</b>	<b>43%</b>	<b>11%</b>	<b>7%</b>

11.

# Garantías vigentes

## EVOLUCIÓN DEL SALDO NETO DE LAS GARANTÍAS VIGENTES



-Saldo bruto de garantías vigentes: Incluye el saldo de las garantías reafianzadas.

-Saldo neto de garantías vigentes: Descontado el saldo de garantías reafianzadas.

-% de cartera reafianzada: Porcentaje de operaciones reafianzadas por FOGAR.

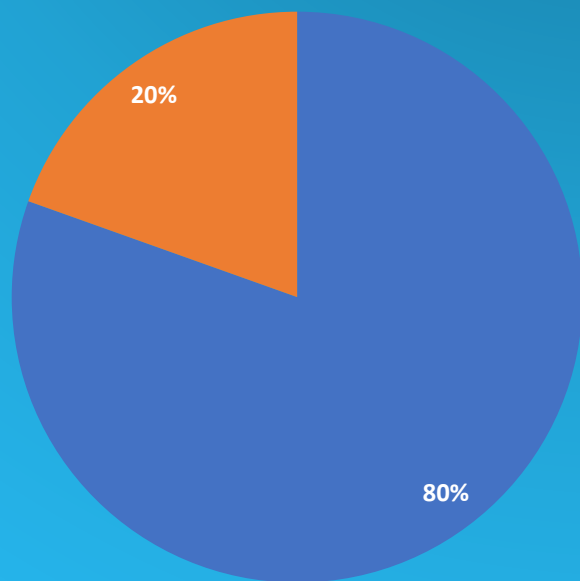
S.G.R.	SALDO BRUTO VIGENTE	SALDO NETO VIGENTE	% CARTERA REAFIANZADA	SALDO VIGENTE REAFIANZADO
ACINDAR PYMES S.G.R.	\$ 98.513.341.783	\$ 98.491.913.024	0%	\$ 21.428.759
AFB AVALES S.G.R.	\$ 779.349.019	\$ 779.349.019	0%	\$ -
AFFIDAVIT S.G.R.	\$ 3.232.769.858	\$ 3.232.769.858	0%	\$ -
AFIANZAR S.G.R.	\$ 2.976.790.538	\$ 2.976.790.538	0%	\$ -
AGROAVAL S.G.R.	\$ 6.801.883.663	\$ 6.801.883.663	0%	\$ -
ALFA PYME S.G.R.	\$ 4.401.283.945	\$ 4.401.283.945	0%	\$ -
ALIANZA S.G.R.	\$ 6.316.839.102	\$ 6.316.839.102	0%	\$ -
AMERICANA DE AVALES S.G.R.	\$ 2.659.641.263	\$ 2.659.641.263	0%	\$ -
ARGENPYMES S.G.R.	\$ 101.736.355.454	\$ 101.736.355.454	0%	\$ -
AVAL AR S.G.R.	\$ 3.834.621.235	\$ 3.834.621.235	0%	\$ -
AVAL FEDERAL S.G.R.	\$ 7.566.934.612	\$ 7.509.968.444	1%	\$ 56.966.168
AVAL FERTIL S.G.R.	\$ 12.935.164.105	\$ 12.935.164.105	0%	\$ -
AVAL GANADERO S.G.R.	\$ 6.190.112.233	\$ 6.190.112.233	0%	\$ -
AVAL RURAL S.G.R.	\$ 14.762.222.408	\$ 14.654.468.490	1%	\$ 107.753.918
AVALES DEL CENTRO S.G.R.	\$ 4.716.228.547	\$ 4.716.228.547	0%	\$ -
AVALUAR S.G.R.	\$ 4.909.110.487	\$ 4.909.110.487	0%	\$ -
CAMPO AVAL S.G.R.	\$ 5.152.652.717	\$ 5.138.393.423	0%	\$ 14.259.294
CARDINAL S.G.R.	\$ 12.262.708	\$ 12.262.708	0%	\$ -
CONAVAL S.G.R.	\$ 4.044.631.095	\$ 4.044.631.095	0%	\$ -
CONFEDERAR NEA S.G.R.	\$ 316.594.562	\$ 316.594.562	0%	\$ -
CONFIABLES S.G.R.	\$ 386.103.679	\$ 386.103.679	0%	\$ -
CREAR S.G.R.	\$ 1.407.908.548	\$ 1.407.908.548	0%	\$ -
CRECER S.G.R.	\$ 13.740.574.216	\$ 13.739.574.216	0%	\$ 1.000.000
CUYO AVAL S.G.R.	\$ 8.306.709.835	\$ 8.294.666.068	0%	\$ 12.043.767
DON MARIO S.G.R.	\$ 26.756.348.830	\$ 26.756.348.830	0%	\$ -
FID AVAL S.G.R.	\$ 4.506.004.085	\$ 4.506.004.085	0%	\$ -
FIDEM S.G.R.	\$ 6.015.631.669	\$ 6.015.631.669	0%	\$ -
FINTECH S.G.R.	\$ 17.753.753.105	\$ 17.753.753.105	0%	\$ -
GARANTIAS BIND S.G.R.	\$ 31.398.937.762	\$ 31.358.680.219	0%	\$ 40.257.543
GARANTIZAR S.G.R.	\$ 171.801.511.595	\$ 169.564.209.682	1%	\$ 2.237.301.913
INNOVA S.G.R.	\$ 7.551.952.286	\$ 7.551.952.286	0%	\$ -
INTEGRA PYMES S.G.R.	\$ 5.828.080.417	\$ 5.828.080.417	0%	\$ -
INTERAVALES S.G.R.	\$ 68.482.977	\$ 68.482.977	0%	\$ -
INTERGARANTIAS S.G.R.	\$ 483.224.945	\$ 483.224.945	0%	\$ -
MILLS S.G.R.	\$ 3.240.265.459	\$ 3.240.265.459	0%	\$ -
MOVIL S.G.R.	\$ 8.988.646.874	\$ 8.988.646.874	0%	\$ -
NEUQUEN PYMES S.G.R.	\$ 799.693.659	\$ 799.693.659	0%	\$ -
POTENCIAR S.G.R.	\$ 60.574.463.140	\$ 60.574.463.140	0%	\$ -
PROMOVER S.G.R.	\$ 1.996.938.053	\$ 1.996.938.053	0%	\$ -
PYME AVAL S.G.R.	\$ 5.410.934.806	\$ 5.410.934.806	0%	\$ -
RESILIENCIA S.G.R.	\$ 2.499.482.811	\$ 2.499.482.811	0%	\$ -
RIG AVALES S.G.R.	\$ 1.475.667.162	\$ 1.475.667.162	0%	\$ -
SOLIDUM S.G.R.	\$ 6.625.638.160	\$ 6.625.638.160	0%	\$ -
TREND S.G.R.	\$ 2.144.587.033	\$ 2.144.587.033	0%	\$ -
UNION S.G.R.	\$ 4.247.947.811	\$ 4.247.947.811	0%	\$ -
<b>TOTAL</b>	<b>\$ 685.868.278.251</b>	<b>\$ 683.377.266.889</b>	<b>0%</b>	<b>\$ 2.491.011.362</b>

12.

# Garantías vigentes

Porcentaje de saldo por moneda

## SALDO NETO POR MONEDA

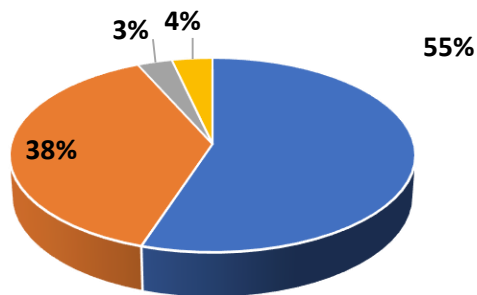


■ % DEL SALDO EN PESOS    ■ % DEL SALDO EN DÓLARES

SGR	% DEL SALDO	
	EN PESOS	EN DÓLARES
ACINDAR PYMES S.G.R.	80%	20%
AFB AVALES S.G.R.	71%	29%
AFFIDAVIT S.G.R.	95%	5%
AFIANZAR S.G.R.	48%	52%
AGROAVAL S.G.R.	36%	64%
ALFA PYME S.G.R.	51%	49%
ALIANZA S.G.R.	100%	0%
AMERICANA DE AVALES S.G.R.	67%	33%
ARGENPYMES S.G.R.	52%	48%
AVAL AR S.G.R.	35%	65%
AVAL FEDERAL S.G.R.	100%	0%
AVAL FERTIL S.G.R.	17%	83%
AVAL GANADERO S.G.R.	45%	55%
AVAL RURAL S.G.R.	52%	48%
AVALES DEL CENTRO S.G.R.	93%	7%
AVALUAR S.G.R.	52%	48%
CAMPO AVAL S.G.R.	94%	6%
CARDINAL S.G.R.	100%	0%
CONAVAL S.G.R.	51%	49%
CONFEDERAR NEA S.G.R.	100%	0%
CONFIABLES S.G.R.	100%	0%
CREAR S.G.R.	63%	37%
CRECER S.G.R.	80%	20%
CUYO AVAL S.G.R.	70%	30%
DON MARIO S.G.R.	21%	79%
FID AVAL S.G.R.	47%	53%
FIDEM S.G.R.	57%	43%
FINTECH S.G.R.	90%	10%
GARANTIAS BIND S.G.R.	54%	46%
GARANTIZAR S.G.R.	90%	10%
INNOVA S.G.R.	60%	40%
INTEGRA PYMES S.G.R.	71%	29%
INTERAVALES S.G.R.	100%	0%
INTERGARANTIAS S.G.R.	100%	0%
MILLS S.G.R.	93%	7%
MOVIL S.G.R.	100%	0%
NEUQUEN PYMES S.G.R.	87%	13%
POTENCIAR S.G.R.	43%	57%
PROMOVER S.G.R.	40%	60%
PYME AVAL S.G.R.	23%	77%
RESILIENCIA S.G.R.	60%	40%
RIG AVALES S.G.R.	59%	41%
SOLIDUM S.G.R.	9%	91%
TREND S.G.R.	89%	11%
UNION S.G.R.	80%	20%
<b>TOTAL</b>	<b>80%</b>	<b>20%</b>

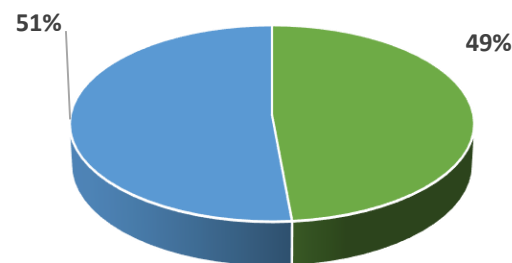
# Garantías Vigentes: Por tipo de acreedor y por Banco

## Tipo de Acreedor



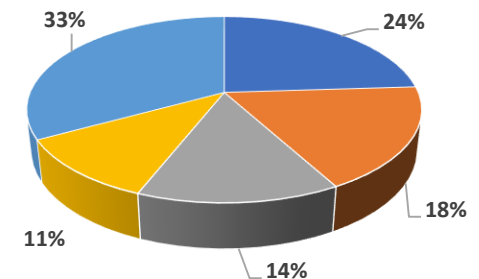
- BANCARIAS
- MERCADO DE VALORES
- PÚBLICAS
- OTRAS

## Bancos



- PÚBLICO
- PRIVADO

## Distribución por Banco

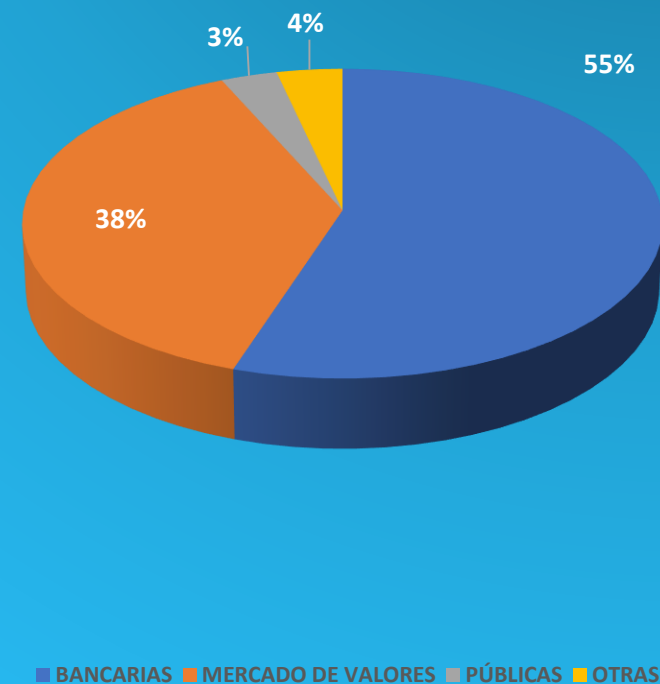


- BANCO DE LA NACIÓN ARGENTINA
- BANCO DE GALICIA Y BUENOS AIRES S.A.
- BANCO SANTANDER S.A.
- BANCO DE INVERSIÓN Y COMERCIO EXTERIOR S.A.
- RESTO

14.

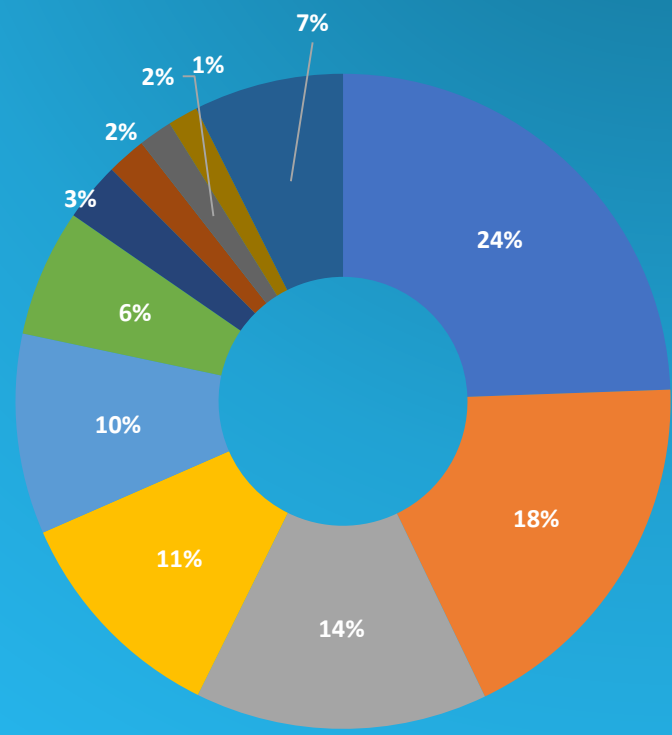
# Garantías vigentes

Por tipo de acreedor y SGR



S.G.R.	BANCARIAS	MERCADO DE VALORES	PÚBLICAS	OTRAS
ACINDAR PYMES S.G.R.	58%	38%	1%	2%
AFB AVALES S.G.R.	8%	76%	16%	0%
AFFIDAVIT S.G.R.	45%	50%	3%	1%
AFIANZAR S.G.R.	4%	90%	6%	0%
AGROAVAL S.G.R.	22%	76%	3%	0%
ALFA PYME S.G.R.	16%	83%	1%	0%
ALIANZA S.G.R.	98%	1%	0%	0%
AMERICANA DE AVALES S.G.R.	18%	81%	1%	1%
ARGENPYMES S.G.R.	28%	60%	4%	9%
AVAL AR S.G.R.	3%	94%	3%	0%
AVAL FEDERAL S.G.R.	50%	45%	4%	2%
AVAL FERTIL S.G.R.	4%	90%	1%	5%
AVAL GANADERO S.G.R.	20%	78%	2%	0%
AVAL RURAL S.G.R.	14%	83%	1%	2%
AVALES DEL CENTRO S.G.R.	38%	56%	6%	0%
AVALUAR S.G.R.	29%	62%	9%	1%
CAMPO AVAL S.G.R.	50%	48%	2%	0%
CARDINAL S.G.R.	96%	0%	4%	0%
CONAVAL S.G.R.	36%	63%	1%	0%
CONFEDERAR NEA S.G.R.	34%	1%	66%	0%
CONFIABLES S.G.R.	22%	3%	74%	1%
CREAR S.G.R.	1%	87%	13%	0%
CRECER S.G.R.	38%	58%	3%	0%
CUYO AVAL S.G.R.	56%	25%	17%	2%
DON MARIO S.G.R.	10%	89%	1%	1%
FID AVAL S.G.R.	6%	90%	4%	0%
FIDEM S.G.R.	21%	67%	3%	9%
FINTECH S.G.R.	82%	18%	0%	0%
GARANTIAS BIND S.G.R.	32%	67%	1%	1%
GARANTIZAR S.G.R.	81%	13%	3%	3%
INNOVA S.G.R.	30%	68%	2%	0%
INTEGRA PYMES S.G.R.	29%	65%	6%	0%
INTERAVALES S.G.R.	4%	0%	96%	0%
INTERGARANTIAS S.G.R.	69%	13%	17%	0%
MILLS S.G.R.	58%	39%	0%	3%
MOVIL S.G.R.	64%	29%	3%	4%
NEUQUEN PYMES S.G.R.	50%	34%	16%	0%
POTENCIAR S.G.R.	23%	70%	0%	6%
PROMOVER S.G.R.	14%	84%	2%	0%
PYME AVAL S.G.R.	5%	47%	4%	44%
RESILIENCIA S.G.R.	48%	48%	2%	2%
RIG AVALES S.G.R.	15%	74%	11%	0%
SOLIDUM S.G.R.	1%	96%	2%	1%
TREND S.G.R.	19%	77%	5%	0%
UNION S.G.R.	57%	39%	4%	0%
<b>TOTAL</b>	<b>55%</b>	<b>38%</b>	<b>3%</b>	<b>4%</b>

# Monto de garantías vigentes por acreedor bancario




- BANCO DE LA NACIÓN ARGENTINA
- BANCO DE GALICIA Y BUENOS AIRES S.A.
- BANCO SANTANDER S.A.
- BANCO DE INVERSIÓN Y COMERCIO EXTERIOR S.A.
- BANCO DE LA CIUDAD DE BUENOS AIRES
- BANCO MACRO S.A.
- BANCO PATAGONIA S.A.
- HSBC BANK ARGENTINA S.A.
- BANCO SUPERVIELLE S.A.
- BBVA BANCO FRANCÉS S.A.
- RESTO

ACREEDORES BANCARIOS	SALDO BRUTO VIGENTE	APORTES VIGENTES EN EL FDR DE SGR	% DEL SALDO BRUTO	PÚBLICO / PRIVADO
BANCO DE LA NACIÓN ARGENTINA	\$ 78.438.005.716,04	\$ 25.028.673.775,71	24%	PÚBLICO
BANCO DE GALICIA Y BUENOS AIRES S.A.	\$ 59.207.064.722,95	\$ 7.451.379.136,61	18%	PRIVADO
BANCO SANTANDER S.A.	\$ 46.345.559.162,26	\$ 23.603.054.153,81	14%	PRIVADO
BANCO DE INVERSIÓN Y COMERCIO EXTERIOR S.A.	\$ 35.753.640.416,19	\$ 800.548.300,57	11%	PÚBLICO
BANCO DE LA CIUDAD DE BUENOS AIRES	\$ 31.737.622.601,09	\$ 3.857.099.319,20	10%	PÚBLICO
BANCO MACRO S.A.	\$ 20.197.668.154,44	\$ 8.171.284.011,99	6%	PRIVADO
BANCO PATAGONIA S.A.	\$ 9.326.071.937,06	\$ 2.000.000.000,00	3%	PRIVADO
HSBC BANK ARGENTINA S.A.	\$ 6.224.309.180,74	\$ -	2%	PRIVADO
BANCO SUPERVIELLE S.A.	\$ 5.326.957.573,55	\$ 667.116.000,01	2%	PRIVADO
BANCO HIPOTECARIO S.A.	\$ 3.336.486.031,22	\$ -	1%	PRIVADO
BBVA BANCO FRANCÉS S.A.	\$ 4.800.851.532,08	\$ -	1%	PRIVADO
BANCO DE LA PROVINCIA DE CÓRDOBA S.A.	\$ 3.286.162.114,02	\$ 2.177.075.663,21	1%	PÚBLICO
BANCO DE LA PROVINCIA DE BUENOS AIRES	\$ 2.194.376.186,50	\$ -	1%	PÚBLICO
BANCO COMAFI S.A.	\$ 2.055.110.736,28	\$ 5.336.996.463,41	1%	PRIVADO
BANCO DE LA PAMPA S.E.M.	\$ 2.008.469.071,30	\$ 920.148.935,75	1%	PÚBLICO
BANCO ITAÚ ARGENTINA S.A.	\$ 2.553.777.361,73	\$ -	1%	PRIVADO
BANCO INDUSTRIAL S.A.	\$ 968.491.637,66	\$ 20.374.778.837,33	0%	PRIVADO
ICBC S.A.	\$ 1.240.183.344,37	\$ 1.046.085.522,55	0%	PRIVADO
BANCO PROVINCIA DEL NEUQUÉN S.A.	\$ 1.257.912.225,97	\$ -	0%	PÚBLICO
NUEVO BANCO DE SANTA FE S.A.	\$ 830.931.281,28	\$ 40.000.000,00	0%	PRIVADO
BANCO DE SAN JUAN S.A.	\$ 1.015.018.625,31	\$ 25.000.000,00	0%	PRIVADO
BANCO CREDICOOP COOPERATIVO LTDO.	\$ 878.068.482,89	\$ -	0%	PRIVADO
BANCO DEL CHUBUT S.A.	\$ 605.427.501,10	\$ 489.354.906,61	0%	PÚBLICO
BANCO DEL SOL SA	\$ 163.884.515,35	\$ -	0%	PRIVADO
BANCO DE CORRIENTES S.A.	\$ 335.395.957,85	\$ 242.898.226,27	0%	PÚBLICO
NUEVO BANCO DEL CHACO S.A.	\$ 268.541.961,07	\$ 307.232.944,96	0%	PÚBLICO
NUEVO BANCO DE LA RIOJA S.A.	\$ 263.325.527,66	\$ 277.889.820,10	0%	PRIVADO
NUEVO BANCO DE ENTRE RÍOS S.A.	\$ 152.673.674,82	\$ 35.000.000,00	0%	PRIVADO
BANCO CMF S.A.	\$ 100.454.545,41	\$ -	0%	PRIVADO
BANCO MERIDIAN S.A.	\$ 153.605.500,00	\$ -	0%	PRIVADO
CITIBANK S.A.	\$ 8.750.000,00	\$ -	0%	PRIVADO
BANCO MUNICIPAL DE ROSARIO	\$ 7.383.621,38	\$ 732.133.488,50	0%	PÚBLICO
BANCO PROVINCIA DE TIERRA DEL FUEGO	\$ 2.908.318,09	\$ -	0%	PRIVADO
BANCO DE COMERCIO S.A.	\$ 1.159.965,59	\$ 2.299.999.998,65	0%	PRIVADO
BANCO BICA S.A.	\$ 20.234.484,19	\$ -	0%	PRIVADO
BANCO DE FORMOSA S.A.	\$ 833.333,42	\$ 300.000.000,00	0%	PRIVADO
BANCO COINAG S.A.	\$ 15.000.000,00	\$ 285.978.980,87	0%	PRIVADO
WILOBANK S.A.	\$ 33.582,78	\$ -	0%	PRIVADO
<b>TOTAL</b>	<b>\$ 321.082.350.583,64</b>	<b>\$ 106.469.728.486,11</b>	<b>100%</b>	

# Garantías reafianzadas

Millones

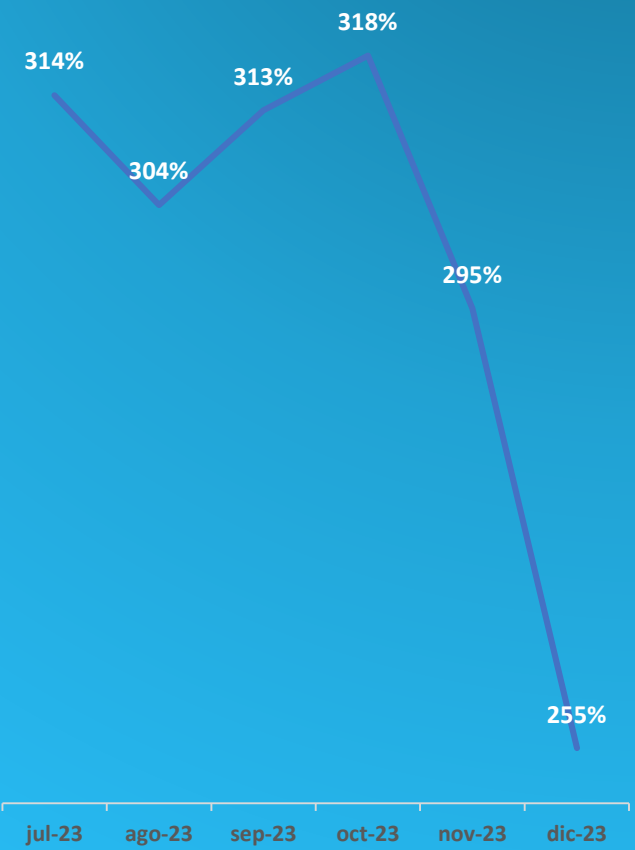


S.G.R.	MONTO AUTORIZADO A REAFIANZAR POR FOGAR	SALDO VIGENTE REAFIANZADO	CANTIDAD DE GARANTÍAS VIGENTES REAFIANZADAS
ACINDAR PYMES S.G.R.	\$ 300.000.000	\$ 21.428.759	9
AFFIDAVIT S.G.R.	\$ 20.000.000	\$ -	0
AGROAVAL S.G.R.	\$ 20.000.000	\$ -	0
ARGENPYMES S.G.R.	\$ 20.000.000	\$ -	0
AVAL FEDERAL S.G.R.	\$ 380.000.000	\$ 56.966.168	48
AVAL FERTIL S.G.R.	\$ 80.000.000	\$ -	0
AVAL RURAL S.G.R.	\$ 900.000.000	\$ 107.753.918	212
AVALES DEL CENTRO S.G.R.	\$ 20.000.000	\$ -	0
AVALUAR S.G.R.	\$ 20.000.000	\$ -	0
CAMPO AVAL S.G.R.	\$ 40.000.000	\$ 14.259.294	10
CARDINAL S.G.R.	\$ 100.000.000	\$ -	0
CONFEDERAR NEA S.G.R.	\$ 20.000.000	\$ -	0
CRECER S.G.R.	\$ 220.000.000	\$ 1.000.000	1
CUYO AVAL S.G.R.	\$ 270.000.000	\$ 12.043.767	30
GARANTIAS BIND S.G.R.	\$ 100.000.000	\$ 40.257.543	57
GARANTIZAR S.G.R.	\$ 6.400.000.000	\$ 2.237.301.913	1.838
INTEGRA PYMES S.G.R.	\$ 20.000.000	\$ -	0
INTERGARANTIAS S.G.R.	\$ 300.000.000	\$ -	0
POTENCIAR S.G.R.	\$ 20.000.000	\$ -	0
PROMOVER S.G.R.	\$ 20.000.000	\$ -	0
PYME AVAL S.G.R.	\$ 100.000.000	\$ -	0
RESILIENCIA S.G.R.	\$ 20.000.000	\$ -	0
UNION S.G.R.	\$ 40.000.000	\$ -	0
<b>TOTAL</b>	<b>\$ 9.430.000.000</b>	<b>\$ 2.491.011.362</b>	<b>2.205</b>



17.

# Solvencia



Variación mensual: -14%

Promedio semestral: 300%

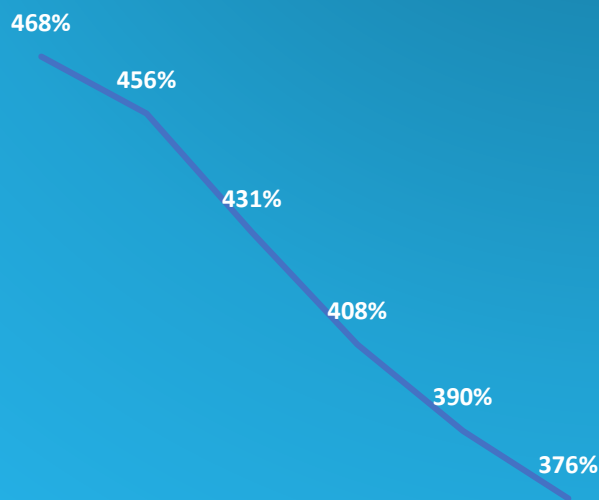
S.G.R.	SOLVENCIA
ACINDAR PYMES S.G.R.	248%
AFB AVALES S.G.R.	41%
AFFIDAVIT S.G.R.	149%
AFIANZAR S.G.R.	128%
AGROAVAL S.G.R.	302%
ALFA PYME S.G.R.	192%
ALIANZA S.G.R.	272%
AMERICANA DE AVALES S.G.R.	114%
ARGENPYMES S.G.R.	322%
AVAL AR S.G.R.	165%
AVAL FEDERAL S.G.R.	214%
AVAL FERTIL S.G.R.	323%
AVAL GANADERO S.G.R.	311%
AVAL RURAL S.G.R.	310%
AVALES DEL CENTRO S.G.R.	203%
AVALUAR S.G.R.	219%
CAMPO AVAL S.G.R.	212%
CARDINAL S.G.R.	-
CONAVAL S.G.R.	175%
CONFEDERAR NEA S.G.R.	32%
CONFIABLES S.G.R.	193%
CREAR S.G.R.	84%
CRECER S.G.R.	225%
CUYO AVAL S.G.R.	232%
DON MARIO S.G.R.	641%
FID AVAL S.G.R.	224%
FIDEM S.G.R.	283%
FINTECH S.G.R.	164%
GARANTIAS BIND S.G.R.	305%
GARANTIZAR S.G.R.	257%
INNOVA S.G.R.	236%
INTEGRA PYMES S.G.R.	262%
INTERAVALES S.G.R.	-
INTERGARANTIAS S.G.R.	-
MILLS S.G.R.	246%
MOVIL S.G.R.	210%
NEUQUEN PYMES S.G.R.	63%
POTENCIAR S.G.R.	304%
PROMOVER S.G.R.	97%
PYME AVAL S.G.R.	333%
RESILIENCIA S.G.R.	125%
RIG AVALES S.G.R.	90%
SOLIDUM S.G.R.	330%
TREND S.G.R.	134%
UNION S.G.R.	183%
<b>TOTAL</b>	<b>255%</b>

Para el caso de las Sociedades "INTERAVALES S.G.R." e "INTERGARANTIAS S.G.R." no fue posible calcular la ratio de

Para el caso de la Sociedad "CARDINAL S.G.R." se destaca que la SGR no se

# 18. Grado de Utilización del FDR (GDU)

## EVOLUCIÓN DEL GDU



2023-07 2023-08 2023-09 2023-10 2023-11 2023-12

Variación mensual: -4%

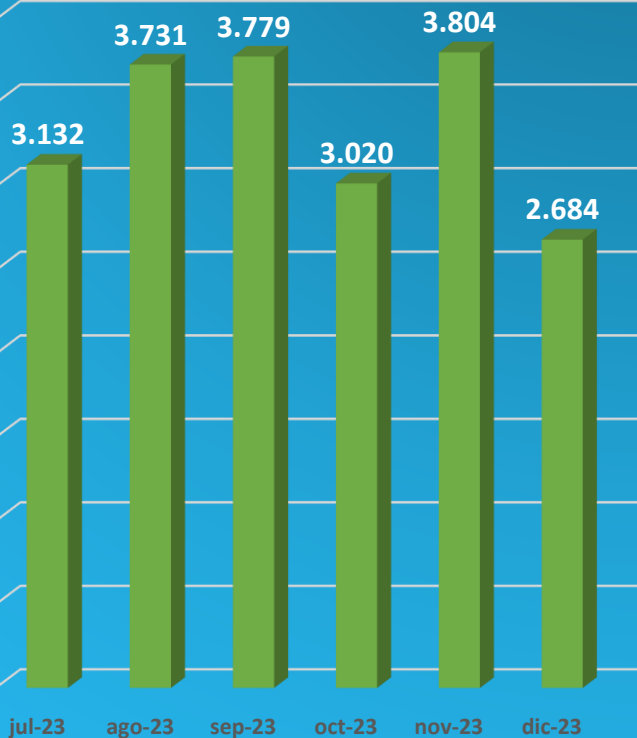
Promedio semestral: 422%

- El cálculo del GDU detallado en este informe se realiza mediante el sistema informático de seguimiento y control de la Dirección del Régimen de SGR.

S.G.R.	ÚLTIMO AÑO	ÚLTIMO SEMESTRE	ÚLTIMO TRIMESTRE	MES
ACINDAR PYMES S.G.R.	696%	676%	616%	600%
AFB AVALES S.G.R.	277%	287%	259%	192%
AFFIDAVIT S.G.R.	399%	386%	317%	275%
AFIANZAR S.G.R.	319%	350%	271%	246%
AGROAVAL S.G.R.	477%	340%	305%	376%
ALFA PYME S.G.R.	321%	227%	213%	240%
ALIANZA S.G.R.	243%	190%	134%	61%
AMERICANA DE AVALES S.G.R.	293%	181%	112%	125%
ARGENPYMES S.G.R.	568%	569%	555%	536%
AVAL AR S.G.R.	395%	408%	386%	213%
AVAL FEDERAL S.G.R.	471%	459%	421%	389%
AVAL FERTIL S.G.R.	563%	569%	589%	627%
AVAL GANADERO S.G.R.	464%	517%	549%	621%
AVAL RURAL S.G.R.	396%	439%	353%	419%
AVALES DEL CENTRO S.G.R.	480%	472%	442%	449%
AVALUAR S.G.R.	586%	556%	490%	532%
CAMPO AVAL S.G.R.	470%	438%	372%	364%
CARDINAL S.G.R.	6%	6%	5%	5%
CONAVAL S.G.R.	384%	406%	383%	426%
CONFEDERAR NEA S.G.R.	553%	558%	497%	343%
CONFIABLES S.G.R.	467%	483%	535%	572%
CREAR S.G.R.	252%	221%	213%	242%
CRECER S.G.R.	519%	487%	454%	407%
CUYO AVAL S.G.R.	745%	780%	706%	687%
DON MARIO S.G.R.	684%	719%	751%	953%
FID AVAL S.G.R.	350%	271%	182%	223%
FIDEM S.G.R.	483%	440%	424%	412%
FINTECH S.G.R.	356%	361%	315%	206%
GARANTIAS BIND S.G.R.	519%	491%	458%	444%
GARANTIZAR S.G.R.	789%	787%	741%	665%
INNOVA S.G.R.	521%	490%	457%	496%
INTEGRA PYMES S.G.R.	525%	486%	435%	409%
INTERAVALS S.G.R.	50%	47%	47%	46%
INTERGARANTIAS S.G.R.	107%	94%	86%	80%
MILLS S.G.R.	535%	464%	453%	421%
MOVIL S.G.R.	546%	517%	520%	434%
NEUQUEN PYMES S.G.R.	519%	459%	424%	379%
POTENCIAR S.G.R.	534%	578%	606%	582%
PROMOVER S.G.R.	225%	228%	270%	298%
PYME AVAL S.G.R.	217%	242%	252%	283%
RESILIENCIA S.G.R.	660%	671%	643%	604%
RIG AVALES S.G.R.	252%	229%	238%	203%
SOLIDUM S.G.R.	547%	583%	507%	569%
TREND S.G.R.	253%	216%	109%	128%
UNION S.G.R.	672%	704%	632%	532%
<b>TOTAL</b>	<b>428%</b>	<b>415%</b>	<b>385%</b>	<b>376%</b>

19.

# MiPyMEs asistidas



El total sistema no coincide con la sumatoria por SGR ya que puede ocurrir que una MiPyME sea asistida por más de una SGR.

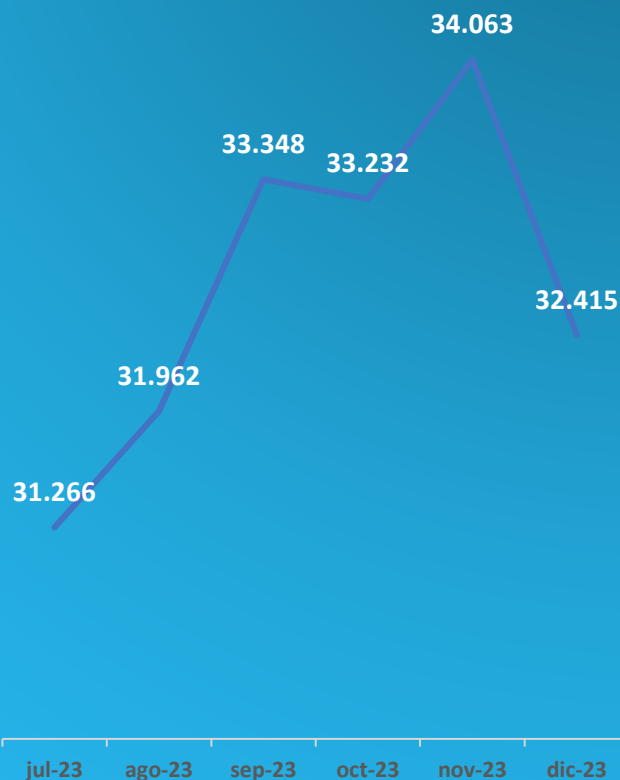
La suma de MiPyMEs asistidas por mes no coincide con la del año YTD ya que puede ser que una MiPyME fue asistida en varios meses.

S.G.R.	PYMES ASISTIDAS 2022 YTD	PYMES ASISTIDAS 2023 YTD	PYMES ASISTIDAS ÚLTIMO AÑO	PYMES ASISTIDAS ÚLTIMO AÑO
ACINDAR PYMES S.G.R.	4.851	5.103	5.103	1.147
AFB AVALES S.G.R.	24	162	162	37
AFFIDAVIT S.G.R.	245	189	189	30
AFIANZAR S.G.R.	186	278	278	71
AGROAVAL S.G.R.	654	281	281	87
ALFA PYME S.G.R.	386	153	153	17
ALIANZA S.G.R.	150	465	465	178
AMERICANA DE AVALES S.G.R.	183	164	164	12
ARGENPYMES S.G.R.	3.077	4.829	4.829	2.831
AVAL AR S.G.R.	195	187	187	48
AVAL FEDERAL S.G.R.	470	465	465	89
AVAL FERTIL S.G.R.	592	281	281	62
AVAL GANADERO S.G.R.	356	311	311	105
AVAL RURAL S.G.R.	607	822	822	146
AVALES DEL CENTRO S.G.R.	324	348	348	80
AVALUAR S.G.R.	367	327	327	75
CAMPO AVAL S.G.R.	470	339	339	61
CARDINAL S.G.R.	0	0	0	0
CONAVAL S.G.R.	233	275	275	40
CONFEDERAR NEA S.G.R.	207	177	177	86
CONFIABLES S.G.R.	234	172	172	76
CREAR S.G.R.	234	229	229	59
CRECER S.G.R.	784	703	703	127
CUYO AVAL S.G.R.	452	323	323	117
DON MARIO S.G.R.	460	436	436	100
FID AVAL S.G.R.	220	245	245	62
FIDEM S.G.R.	357	299	299	73
FINTECH S.G.R.	1.320	1.677	1.677	855
GARANTIAS BIND S.G.R.	1.314	1.506	1.506	514
GARANTIZAR S.G.R.	8.363	8.342	8.342	4.453
INNOVA S.G.R.	424	389	389	98
INTEGRA PYMES S.G.R.	464	354	354	73
INTERAVALES S.G.R.	235	10	10	0
INTERGARANTIAS S.G.R.	269	10	10	0
MILLS S.G.R.	229	265	265	48
MOVIL S.G.R.	555	514	514	152
NEUQUEN PYMES S.G.R.	329	186	186	63
POTENCIAR S.G.R.	2.363	2.596	2.596	878
PROMOVER S.G.R.	47	151	151	44
PYME AVAL S.G.R.	527	253	253	61
RESILIENCIA S.G.R.	221	190	190	57
RIG AVALES S.G.R.	221	208	208	71
SOLIDUM S.G.R.	311	269	269	83
TREND S.G.R.	215	165	165	21
UNION S.G.R.	305	284	284	79
<b>TOTAL (*)</b>	<b>21.560</b>	<b>23.373</b>	<b>23.373</b>	<b>11.645</b>

(\*) Los montos totales contienen MiPyMEs del Sistema de SGR sin repetir.

20.

# MiPyMEs con garantías vigentes



Variación mensual: -5%

Variación interanual: 11%

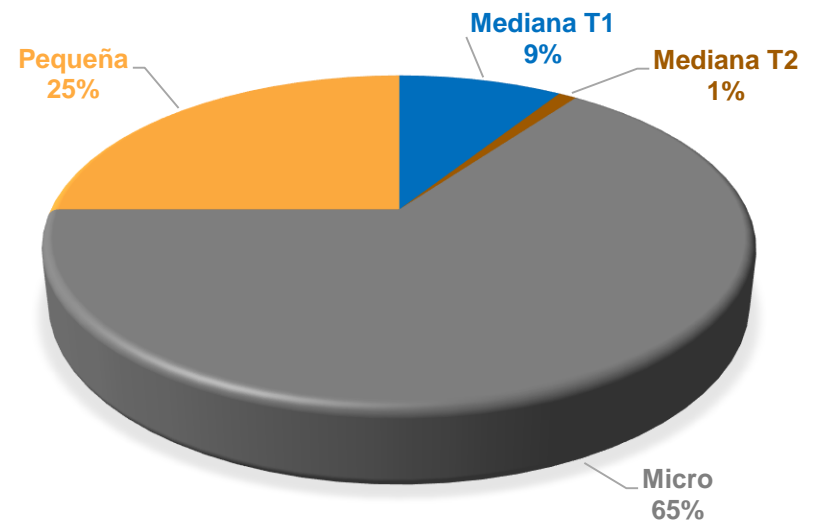
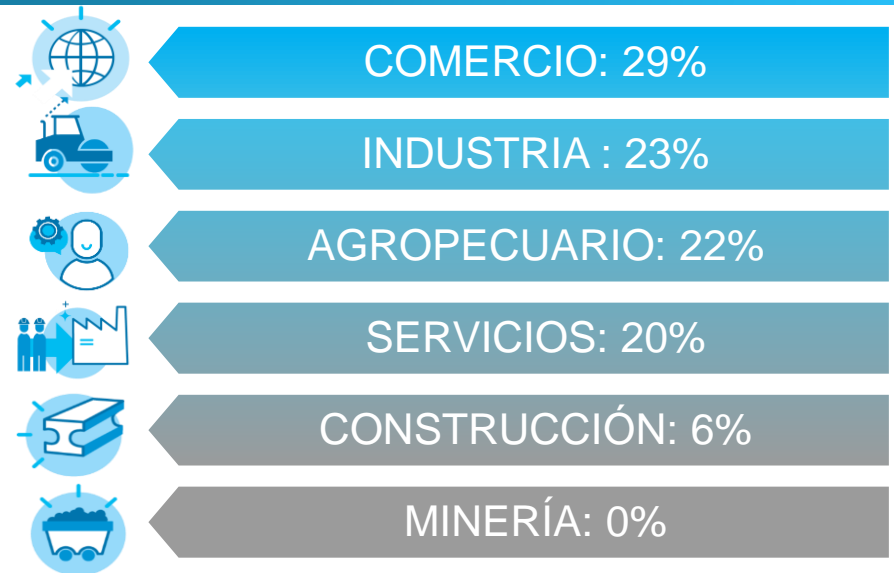
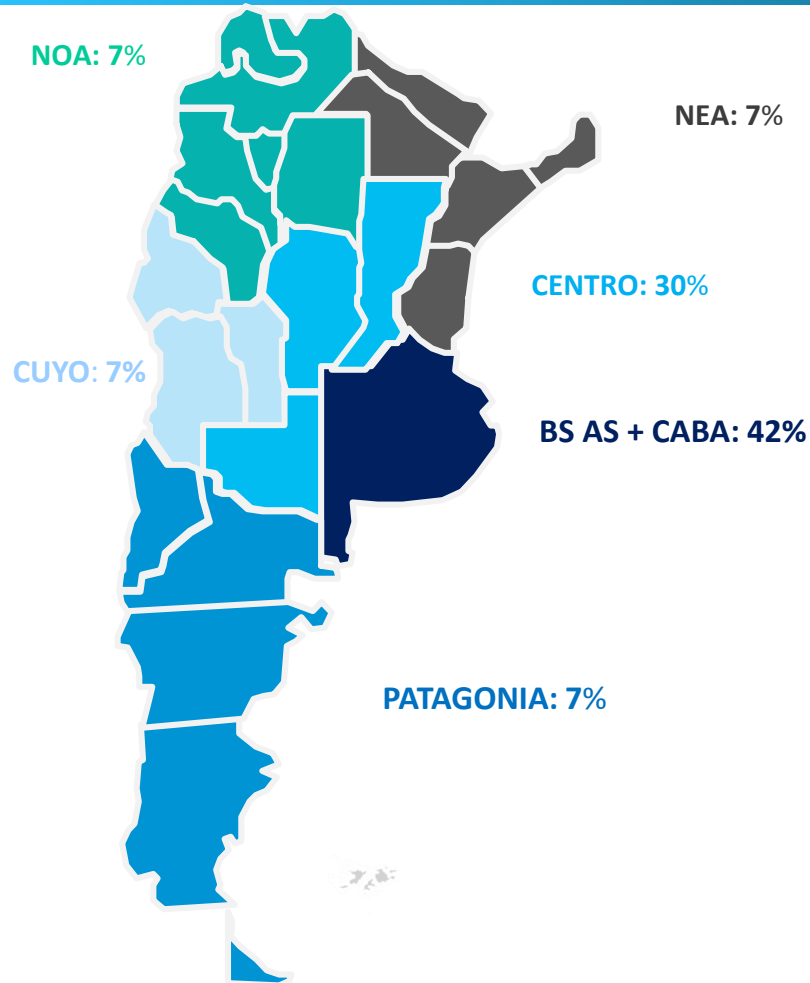
MiPyMEs con garantías vigentes es una variable "stock" que mide al último día del mes la cantidad de MiPyMEs que tienen al menos una garantía vigente.

S.G.R.	PYMES CON GARANTÍAS VIGENTES	CANTIDAD DE GARANTÍAS VIGENTES
ACINDAR PYMES S.G.R.	5.967	11.698
AFB AVALES S.G.R.	177	339
AFFIDAVIT S.G.R.	331	820
AFIANZAR S.G.R.	401	607
AGROVAL S.G.R.	372	472
ALFA PYME S.G.R.	222	441
ALIANZA S.G.R.	429	498
AMERICANA DE AVALES S.G.R.	195	316
ARGENPYMES S.G.R.	4.173	7.654
AVAL AR S.G.R.	301	724
AVAL FEDERAL S.G.R.	607	1.495
AVAL FERTIL S.G.R.	446	984
AVAL GANADERO S.G.R.	364	740
AVAL RURAL S.G.R.	850	1.730
AVALES DEL CENTRO S.G.R.	434	1.373
AVALUAR S.G.R.	515	1.122
CAMPO AVAL S.G.R.	483	907
CARDINAL S.G.R.	10	10
CONAVAL S.G.R.	148	336
CONFEDERAR NEA S.G.R.	344	435
CONFIABLES S.G.R.	393	515
CREAR S.G.R.	384	653
CRECER S.G.R.	796	1.966
CUYO AVAL S.G.R.	695	1.295
DON MARIO S.G.R.	585	1.387
FID AVAL S.G.R.	360	797
FIDEM S.G.R.	449	1.075
FINTECH S.G.R.	1.640	1.929
GARANTIAS BIND S.G.R.	1.694	2.909
GARANTIZAR S.G.R.	19.472	29.897
INNOVA S.G.R.	499	1.263
INTEGRA PYMES S.G.R.	545	1.175
INTERAVALS S.G.R.	155	199
INTERGARANTIAS S.G.R.	245	320
MILLS S.G.R.	230	655
MOVIL S.G.R.	718	1.564
NEUQUEN PYMES S.G.R.	384	613
POTENCIAR S.G.R.	1.602	3.421
PROMOVER S.G.R.	137	249
PYME AVAL S.G.R.	513	719
RESILIENCIA S.G.R.	304	550
RIG AVALES S.G.R.	331	768
SOLIDUM S.G.R.	356	527
TREND S.G.R.	266	622
UNION S.G.R.	467	830
<b>TOTAL (*)</b>	<b>32.415</b>	<b>88.599</b>

(\*) Los montos totales contienen MiPyMEs del Sistema de SGR sin repetir.

# MiPyMEs con garantías vigentes:

## Distribución por región, tramo y sector



# Información adicional

- ✓ Auditores Externos.
- ✓ Inscripción como Preferidas A.
- ✓ Calificaciones de riesgo

S.G.R.	AUDITORES	PREFERIDAS A	CALIFICACIONES						Proratings	
			EVALUADORA LATINOAMERICANA		FIX SCR		UNTREF (ACR UP)	MOODYS	Corto	Largo
			Corto	Largo	Corto	Largo				
ACINDAR PYMES S.G.R.	Deloitte & Co S.A.	Preferidas A			A2	A				
AFB AVALES S.G.R.	Cdro Sebastian P. Massun	Preferidas A					A-			
AFFIDAVIT S.G.R.	Crowe	Preferidas A							A+.ar/EST	
AFIANZAR S.G.R.	Claudio Feced	Preferidas A	A+	A+					A.ar/EST	
AGROAVAL S.G.R.	KPMG	Preferidas A			A1+	AA				
ALFA PYME S.G.R.	PICCARDO & CIA	Preferidas A	AA-	A+	A1	A+				
ALIANZA S.G.R.	Bértora y Asoc. S.R.L.	Preferidas A	A1	A						
AMERICANA DE AVALES S.G.R.	PICCARDO & CIA	Preferidas A	A+	A+	A1	A+				
ARGENPYMES S.G.R.	Crowe	Preferidas A							AA+.ar/EST	
AVAL AR S.G.R.	IGLESIAS Y ESCOBAR SRL	Preferidas A	A+	A+						
AVAL FEDERAL S.G.R.	RSM AR SRL	Preferidas A			A-	A2				
AVAL FERTIL S.G.R.	Crowe	Preferidas A							A+.ar/EST	
AVAL GANADERO S.G.R.	PICCARDO & CIA	Preferidas A	AA-	A+	A1	A+				
AVAL RURAL S.G.R.	Bértora y Asoc. S.R.L.	Preferidas A							AA.ar/EST	
AVALES DEL CENTRO S.G.R.	CR. Daniel Alejandro Altamirano	Preferidas A	AA-	A+	A2	BBB+				
AVALUAR S.G.R.	Becher y Asociados S.R.L.	Preferidas A	A+	A						
CAMPO AVAL S.G.R.	Alaluf y Asociados	Preferidas A			A1	A+				
CARDINAL S.G.R.	CR. Daniel Alejandro Altamirano	Preferidas A								
CONAVAL S.G.R.	Estudio Piccardo & Cia	Preferidas A	A+	A+					A.ar/EST	
CONFEDERAR NEA S.G.R.	Lisicki, Litvin y asociados	Preferidas A					A-			
CONFIABLES S.G.R.	Dra. Silvia Travella	Preferidas A					A			
CREAR S.G.R.	Daniel Montiel e Ismael Gonzalez	Preferidas A	A	A					A-.ar/EST	
CRECER S.G.R.	Marcelo H. Navone	Preferidas A			A2	A-				
CUYO AVAL S.G.R.	Dr. Eduardo Fierro	Preferidas A			A2	A-				
DON MARIO S.G.R.	Pistrelli, Henry Martin & Asoc.	Preferidas A			A1+	AA				
FID AVAL S.G.R.	Dr. Carlos Alberto Vinci	Preferidas A								A1 A
FIDEM S.G.R.	Cr. Juan Pablo Barriola	Preferidas A	A+	A+						
FINTECH S.G.R.	Lisicki, Litvin y asociados	Preferidas A			A1+	AA				
GARANTIAS BIND S.G.R.	Pistrelli Henry y Asociados SRL	Preferidas A			A1	AA-				
GARANTIZAR S.G.R.	BDO	Preferidas A			A1+	AA	AAA			
INNOVA S.G.R.	Cr. Juan Pablo Barriola	Preferidas A	A+	A+						
INTEGRA PYMES S.G.R.	Bértora y Asoc. S.R.L.	Preferidas A			A2	BBB+				
INTERAVALS S.G.R.	Iglesias y Escobar S.R.L.	Preferidas A	D	D						
INTERGARANTIAS S.G.R.	Jose Luis Serpa	Preferidas A								
MILLS S.G.R.	Martinez de Orta & Asociados	Preferidas A			A3	BBB	AA-			
MOVIL S.G.R.	Bourgeat Cardinale Quintian & Asociados	Preferidas A	AA-	A+						
NEUQUEN PYMES S.G.R.	Bértora y Asoc. S.R.L.	Preferidas A	A+	A						
POTENCIAR S.G.R.	Estudio Piccardo & Cia	Preferidas A	AA	AA-					AA+.ar/EST	
PROMOVER S.G.R.	Estudio Piccardo & Cia	Preferidas A							BBB.ar/POS	
PYME AVAL S.G.R.	Claudio Feced Abal	Preferidas A							BBB.ar/POS	
RESILIENCIA S.G.R.	Bértora y Asoc. S.R.L.	Preferidas A					AA-			
RIG AVALES S.G.R.	Bértora y Asoc. S.R.L.	Preferidas A	A+	A+						
SOLIDUM S.G.R.	Felcaro, Roldan Y Asociados	Preferidas A			A2	A				
TREND S.G.R.	La Vista Casal S.A.	Preferidas A	AA-	A+						
UNION S.G.R.	Bértora y Asoc. S.R.L.	Preferidas A	AA-	A+						

# Resumen del sistema

- Analizando los datos del total sistema, se observa como los **Fondos de Riesgo computable, disponible y a valor de mercado**, se **incrementaron** respectivamente en un **167%, 172% y 251%** comparándolo con igual mes del año anterior.
- El **monto total de la mora** del sistema **aumentó** un **37%** en términos interanuales, registrándose una variación de la cantidad de MiPyMEs en mora del **1%** respecto del año anterior.
- El **monto acumulado de los avales otorgados** para el año en curso ascendió a más de **\$697 mil millones**, lo que representa un **crecimiento** del **108%** respecto del mismo período del año anterior. En este sentido, analizando el tipo de avales emitidos, los **cheques de pago diferido (43%)** y los **préstamos bancarios (38%)** resultan ser las **principales operaciones garantizadas**.
- La **cantidad de MiPyMEs asistidas** por todo el Sistema de SGR en el transcurso del año aumentó un **8%** respecto del mismo período del año anterior. Por otro lado, **la cantidad de MiPyMEs asistidas en los últimos 12 (doce) meses** ascendió a **23.373**, de las cuales el **50% (11.645)** son **Nuevas MiPyMEs**.
- El **saldo neto de las garantías vigentes** tuvo una **suba** del **166% respecto del año anterior**, con un **incremento** del **11%** en la **cantidad de MiPyMEs con garantías vigentes**, siendo las **bancarias** y las vinculadas con el **mercado de valores** las garantías vigentes que han registrado la mayor participación, con un **55% y 38%**, lo cual equivale a una variación interanual del 4% y 1%, respectivamente.
- El **grado de solvencia** para el total del sistema tuvo una variación interanual del **-2%** y una variación respecto del **último mes** del **-14%**.
- Conforme el Artículo N° 24, Inciso 2.3, de la normativa vigente, aquellas **SGR** que se encuentran **excedidas en Solvencia no podrán** otorgar **nuevos avales** hasta no regularizar sus índices de Solvencia. Asimismo, no podrán efectuarse **retiros de aportes**, según punto 2.2 del mismo artículo.

# Contacto comercial

S.G.R.	CONTACTO COMERCIAL	TELÉFONO	WEB
ACINDAR PYMES S.G.R.	comunicacion@acindarpymes.com.ar	(011) 4121-2200	www.acindarpymes.com.ar
AFB AVALES S.G.R.	gerencia@vinculosgr.com.ar	(11) 3596-4745 (3447) 418874	www.vinculosgr.com.ar
AFFIDAVIT S.G.R.	affidavit.sgr@affidavit-sgr.com.ar	(011) 7079-7878	www.affidavit-sgr.com.ar
AFIANZAR S.G.R.	sna@afianzarsgr.com.ar / ma@afianzarsgr.com.ar	(011) 5218-4897/8/9	
AGROAVAL S.G.R.	agroaval@agd.com.ar	(011) 4310-1800 (3413) 40-2359 15-2256-7541	www.agd.com.ar/es/agroaval-sgr
ALFA PYME SGR	sgr@alfapyme.com.ar		
ALIANZA S.G.R.	creditos@alianzasgr.com.ar	(011) 5263-5747	www.alianzasgr.com.ar
AMERICANA DE AVALES S.G.R.	sgr@amav.com.ar	15-2256-7541	
ARGENPYMES S.G.R.	argenpymes@argenpymes.com.ar	(011) 6091-6000	www.argenpymes.com.ar
ARGENTINA CIUDAD S.G.R.			
AVAL AR S.G.R.	info@avalar.com.ar	(011) 4733-3303	avalarsgr.com.ar
AVAL FEDERAL S.G.R.	info@avalfederal.com.ar	(011) 7078-5200	www.avalfederal.com.ar
AVAL FERTIL S.G.R.	info@avalfertilgr.com.ar	02273-446000	www.avalfertil.com.ar
AVAL GANADERO S.G.R.	ca@avalganaderosgr.com	(011) 15-2256-7541	
AVAL RURAL S.G.R.	info@avalrural.com.ar	(011) 4468 - 8291	www.avalrural.com.ar
AVALES DEL CENTRO S.G.R.	sgr@avalesdelcentro.com administracion@avalesdelcentro.com	(0351) 422-4230 (210/211)	https://www.bolsacba.com.ar/sgr
AVALUAR S.G.R.	avaluar@avaluar.com.ar	(011) 5256-0088/9	www.avaluar.com.ar
CAMPO AVAL S.G.R.	fcelani@campoaval.com	(011) 4419-0896	www.campoaval.com
CARDINAL S.G.R.	info@sgrcardinal.com.ar	(011) 5235-1667	www.sgrcardinal.com.ar
CONAVAL S.G.R.	info@conaval.com.ar	(011) 4311-4025	www.conaval.com.ar
CONFEDERAR NEA S.G.R.	info@confederameasgr.com.ar	(0379) 442-4702 ó 442-4603	www.conesgr.com
CONFIABLES S.G.R.	confiables@gta.com.ar	(011) 4858-7900	
CREAR S.G.R.	rszykula@hotmail.com	(011) 4001-3195	
CRECER S.G.R.	info@crecersgr.com.ar	(011)4010-5700 (0261) 425-8707	www.crecersgr.com.ar
CUYO AVAL S.G.R.	info@cuyoaval.com.ar	458-2000 (261) 247-4561	www.cuyoaval.com.ar
DON MARIO S.G.R.	info@donmariosgr.com.ar	(011) 5230-2800	
EVOLUCION S.G.R.			
FIDEM S.G.R.	hectorchino@fidemsg.com	(0351) 253-0352	www.fidem-sgr.com
FID AVAL S.G.R.	agranado@fidaval.com.ar	(011) 4028-0224	www.fidaval.com.ar
FINTECH S.G.R.	comercial@fintechsgr.com.ar	(011) 5466-2920	www.fintechsgr.com.ar
GARANTIAS BIND S.G.R.	info@bindgarantias.com.ar	(011) 4329-2322	www.garantias.bind.com.ar
GARANTIZAR S.G.R.	info@garantizar.com.ar	(011) 0800-222-4272	www.garantizar.com.ar
INNOVA S.G.R.	info@innovasgr.com	(011) 5833-7421, (011) 5561- 4261	www.innovasgr.com
INTEGRA PYMES S.G.R.	comercial@integrapymes.com.ar	(011) 5272-1960/61/62	www.integrapymes.com.ar
INTERAVALS S.G.R.	info@interavales.com.ar	(011) 4328-7187	
INTERGARANTIAS S.G.R.	esteban@intergarantias.com.ar	(011) 4394-4333	www.intergarantias.com.ar
MILLS S.G.R.	ollano@millscapitalgroup.com	(011) 3220-3660	www.millsgr.com
MOVIL S.G.R.	administracion@movilsgr.com.ar	(011) 3988-3983	movilsgr.com.ar
NEUQUEN PYMES S.G.R.	clientes@neuquenpymes.com.ar	(299) 409-2129	www.neuquenpymes.com.ar
PATAGONIA S.G.R.			
POTENCIAR S.G.R.	info@potenciarsgr.com.ar	(011) 0810-220-POTE (7683)	www.potenciarsgr.com.ar
PROMOVER S.G.R.	valentina.agote@promoversgr.com.ar bruno.colombassi@promoversgr.com.ar	(011) 1554-664716 (02395) 1540-7545	
PYME AVAL S.G.R.	garantias@pymeaval.com	(011) 5236-2500/2499	www.pymeaval.com
RESILIENCIA S.G.R.	comercial@resilienciasgr.com.ar	(02395) 45-1815	www.resilienciasgr.com.ar
RIG AVALES S.G.R.	info@rigavales.com	(011) 4850-3400	tuaval.com.ar
SEGURO AVAL S.G.R.			
SOLIDUM S.G.R.	infosolidum@alz-agro.com.ar	(0341) 530-0803	www.solidum.com.ar
TREND S.G.R.	garantias@trendsg.com.ar	(011) 5032-0770	www.trendsg.com.ar
UNION S.G.R.	union@unionsgr.com.ar	(011) 4328-9505	www.unionsgr.com.ar



# Muchas gracias

---



Ministerio de Economía  
**Argentina**

Secretaría de Industria  
y Desarrollo Productivo