

Informe Diciembre 2022

Sistema de Sociedades de Garantía Recíproca en Argentina

Subsecretaría de la Pequeña y Mediana Empresa



Ministerio de Economía
Argentina

Secretaría de Industria
y Desarrollo Productivo

índice

Información General	3	Por tipo de acreedor y por banco	13
Fondos de Riesgo	4	Por tipo de acreedor y por SGR.....	14
Inversiones	5	Monto de garantías vigentes por acreedor	
Mora.....	6	bancario.....	15
Cantidad de garantías y MiPyMEs en mora.....	6	Garantías reafianzadas.....	16
Tipo de Garantía.....	7	Solvencia	17
Antigüedad	8	Grado de Utilización del FDR (GDU).....	18
Garantías otorgadas.....	9	MiPyMEs asistidas	19
2021 YTD vs 2022 YTD	9	MiPyMEs con garantías vigentes	20
2022 YTD: Por tipo.....	10	Distribución por región, tramo y sector.....	21
Garantías vigentes	11	Información adicional	22
Porcentaje de saldo por moneda	12	Resumen del sistema	23
		Contacto comercial.....	24

Información General



Autorización a funcionar

Se encuentran autorizadas a funcionar un total de:

- 45 SGR.
- 2 Fondos de Afectación específica.



Marco normativo

Las SGR se rigen por:

- Ley 24.467 y sus modificatorias.
- Decreto N° 699-2018.
- Resolución N° 21/2021 y modificatorias.



Aumentos de Fondo de Riesgo autorizados

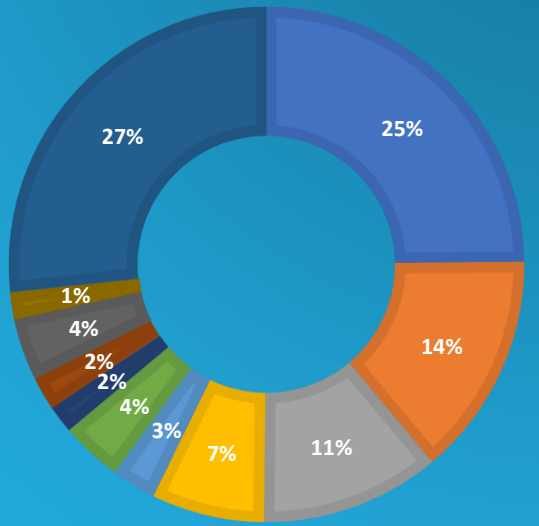
Desde Enero de 2022 a Diciembre 2022 se han autorizado 34 aumentos de Fondo de Riesgo para las siguientes SGR

- CRECER S.G.R. (Marzo y Noviembre de 2022)
- MOVIL S.G.R. (Abril y Octubre de 2022)
- ACINDAR PYMES S.G.R. (Junio y Diciembre 2022)
- ALFA PYME S.G.R. (Junio 2022)
- ARGENPYMES S.G.R. (Junio y Diciembre 2022)
- AVALUAR S.G.R. (Junio 2022)
- AVAL FÉRTIL S.G.R. (Junio 2022)
- AVALES DEL CENTRO S.G.R. (Junio 2022)
- FINTECH S.G.R. (Junio y Diciembre 2022)
- INNOVA SGR (Junio de 2022)
- GARANTIZAR S.G.R. (Junio y Diciembre 2022)
- POTENCIAR S.G.R. (Junio y Diciembre 2022)
- SOLIDUM S.G.R. (Junio 2022)
- UNION S.G.R. (Octubre 2022)
- CUYO AVAL S.G.R. (Octubre de 2022)
- AVAL RURAL S.G.R. (Octubre de 2022)
- AVAL GANADERO S.G.R. (Diciembre de 2022)
- AFFIDAVIT S.G.R. (Octubre de 2022)
- INTEGRA PYMES S.G.R. (Octubre de 2022)
- CAMPO AVAL S.G.R. (Octubre de 2022)
- GARANTÍAS BIND S.G.R. (Octubre de 2022)
- CONAVAL S.G.R. (Noviembre de 2022)
- PYME AVAL S.G.R. (Noviembre de 2022)
- FIDEM S.G.R. (Noviembre de 2022)
- AGROAVAL S.G.R. (Diciembre de 2022)
- RESILIENCIA S.G.R. (Diciembre 2022)
- AVAL FEDERAL S.G.R. (Diciembre 2022)

- **Resolución N° 25/2022: Se extienden las restricciones de inversiones en moneda extranjera hasta el día 31 de marzo de 2023.**
- **Disposición N° 18/2022: Se establecen nuevos parámetros para las solicitudes de aumento del Fondo de Riesgo**
- **En 2020 se autorizaron 4 aumentos del FDR para 4 SGR.**
- **En 2021 se autorizaron 26 aumentos del FDR para 21 SGR.**

4. Fondos de Riesgo

Autorizado, Computable, Valor de Mercado y Disponible



- GARANTIZAR S.G.R.
- ACINDAR PYMES S.G.R.
- ARGENPYMES S.G.R.
- POTENCIAR S.G.R.
- DON MARIO S.G.R.
- GARANTIAS BIND S.G.R.
- INTERGARANTIAS S.G.R.
- AVAL RURAL S.G.R.
- FINTECH S.G.R.
- AGROAVAL S.G.R.
- OTRAS

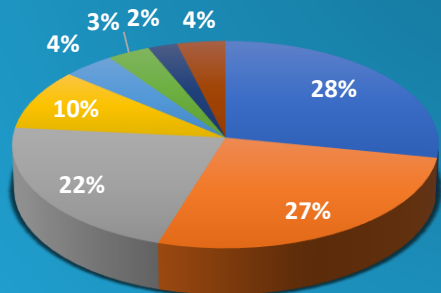
La desgravación impositiva se calcula a partir del FDR Computable.

El FDR Computable incluye los aportes realizados por la propia SGR, introducidos en el Artículo N° 17 de la Resolución vigente. En ningún caso los aportes al FDR podrán superar el monto máximo oportunamente autorizado por la Autoridad de Aplicación, con excepción de los de titularidad de la SGR que incrementen el mismo, conforme surge del Artículo 16 de la Resolución vigente.

SGR	AUTORIZADO	COMPUTABLE	VALOR DE MERCADO	DISPONIBLE
ACINDAR PYMES S.G.R.	\$ 15.036.762.518	\$ 14.475.807.308	\$ 17.284.206.552	\$ 14.300.318.822
AFFIDAVIT S.G.R.	\$ 825.000.000	\$ 694.250.710	\$ 905.040.045	\$ 694.250.710
AFIANZAR S.G.R.	\$ 825.000.000	\$ 510.714.324	\$ 673.754.752	\$ 510.714.324
AGROAVAL S.G.R.	\$ 2.250.000.000	\$ 1.700.000.000	\$ 2.583.374.928	\$ 1.700.000.000
ALFA PYME S.G.R.	\$ 1.274.167.175	\$ 1.237.436.911	\$ 1.452.892.863	\$ 1.232.331.134
ALIANZA S.G.R.	\$ 550.000.000	\$ 222.337.705	\$ 347.846.467	\$ 215.434.792
AMERICANA DE AVALES S.G.R.	\$ 550.000.000	\$ 550.000.000	\$ 683.611.490	\$ 550.000.000
ARGENPYMES S.G.R.	\$ 11.562.500.000	\$ 11.562.500.000	\$ 13.094.058.811	\$ 11.469.383.758
AVAL AR S.G.R.	\$ 550.000.000	\$ 534.163.528	\$ 633.574.624	\$ 525.323.869
AVAL FEDERAL S.G.R.	\$ 1.714.000.000	\$ 1.483.161.668	\$ 1.544.532.684	\$ 1.425.107.710
AVAL FERTIL S.G.R.	\$ 1.687.500.000	\$ 1.687.500.000	\$ 2.220.433.740	\$ 1.687.038.794
AVAL GANADERO S.G.R.	\$ 1.313.507.859	\$ 1.146.701.500	\$ 1.317.983.468	\$ 1.146.701.500
AVAL RURAL S.G.R.	\$ 2.060.449.997	\$ 2.183.537.410	\$ 2.477.761.951	\$ 2.182.590.124
AVALES DEL CENTRO S.G.R.	\$ 825.000.000	\$ 823.104.943	\$ 925.909.403	\$ 814.497.152
AVALUAR S.G.R.	\$ 824.996.202	\$ 824.334.430	\$ 960.503.211	\$ 818.847.019
CAMPO AVAL S.G.R.	\$ 1.462.500.000	\$ 1.210.393.777	\$ 1.699.364.177	\$ 1.209.204.835
CARDINAL S.G.R.	\$ 550.000.000	\$ 203.549.290		
CONAVAL S.G.R.	\$ 825.000.000	\$ 707.296.712	\$ 836.476.656	\$ 707.296.712
CONFEDERAR NEA S.G.R.	\$ 550.000.000	\$ 136.853.227	\$ 257.901.395	\$ 116.943.985
CONFIABLES S.G.R.	\$ 550.000.000	\$ 120.000.000	\$ 243.361.719	\$ 118.354.971
CRECER S.G.R.	\$ 2.531.250.000	\$ 2.247.700.000	\$ 2.567.865.710	\$ 2.229.708.978
CREAR S.G.R.	\$ 550.000.000	\$ 310.941.177	\$ 389.760.680	\$ 309.766.379
CUYO AVAL S.G.R.	\$ 1.275.000.000	\$ 1.275.000.000	\$ 1.718.032.531	\$ 1.253.279.951
DON MARIO S.G.R.	\$ 2.860.000.000	\$ 2.849.103.982	\$ 3.895.970.584	\$ 2.842.422.180
FID AVAL S.G.R.	\$ 550.000.000	\$ 549.967.311	\$ 708.630.202	\$ 545.691.546
FIDEM S.G.R.	\$ 825.000.000	\$ 585.330.978	\$ 686.240.969	\$ 585.330.978
FINTECH S.G.R.	\$ 4.034.375.000	\$ 4.034.375.000	\$ 5.108.140.159	\$ 4.029.780.933
GARANTIAS BIND S.G.R.	\$ 3.950.000.000	\$ 3.950.000.000	\$ 5.502.004.565	\$ 3.945.271.549
GARANTIZAR S.G.R.	\$ 27.736.760.990	\$ 25.555.245.848	\$ 34.233.548.885	\$ 24.412.400.185
INNOVA S.G.R.	\$ 1.237.500.000	\$ 1.051.417.623	\$ 1.112.278.528	\$ 1.051.417.623
INTEGRA PYMES S.G.R.	\$ 1.237.500.000	\$ 1.072.093.737	\$ 1.300.572.381	\$ 1.066.621.833
INTERAVALES S.G.R.	\$ 550.000.000	\$ 550.000.000	\$ 56.446.937	
INTERGARANTIAS S.G.R.	\$ 1.800.000.000	\$ 1.800.000.000	\$ 1.810.198.803	\$ 1.000.475.978
MILLS S.G.R.	\$ 550.000.000	\$ 550.000.000	\$ 576.459.525	\$ 550.000.000
MOVIL S.G.R.	\$ 1.813.500.000	\$ 1.555.969.999	\$ 1.900.974.568	\$ 1.542.247.457
NEUQUEN PYMES S.G.R.	\$ 550.000.000	\$ 285.693.950	\$ 359.219.245	\$ 282.878.745
POTENCIAR S.G.R.	\$ 9.237.500.000	\$ 7.303.861.953	\$ 8.866.315.395	\$ 7.290.906.894
PROMOVER S.G.R.	\$ 652.219.800	\$ 443.967.529	\$ 565.401.863	\$ 443.827.475
PYME AVAL S.G.R.	\$ 1.800.000.000	\$ 1.654.984.000	\$ 818.904.783	\$ 639.249.814
RESILIENCIA S.G.R.	\$ 825.000.000	\$ 668.138.343	\$ 858.399.540	\$ 667.362.372
RIG AVALES S.G.R.	\$ 550.000.000	\$ 368.959.534	\$ 440.604.531	\$ 368.959.534
SOLIDUM S.G.R.	\$ 825.000.000	\$ 825.000.000	\$ 1.230.774.765	\$ 817.502.920
TREND S.G.R.	\$ 550.000.000	\$ 440.000.000	\$ 598.521.835	\$ 440.000.000
UNION S.G.R.	\$ 825.000.000	\$ 774.885.938	\$ 1.029.136.961	\$ 774.885.938
VINCULOS S.G.R.	\$ 550.000.000	\$ 155.771.074	\$ 235.056.968	\$ 155.771.074
TOTAL	\$ 113.651.989.541	\$ 102.872.051.420	\$ 126.712.049.849	\$ 98.670.100.547

5.

Inversiones

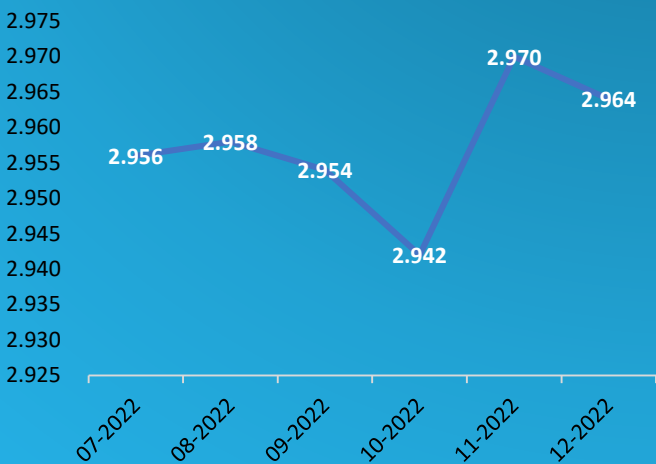


- Operaciones de crédito público de las que resulte deudora la SECRETARÍA DE HACIENDA del MINISTERIO DE HACIENDA o el "BCRA"
- Cuotapartes de fondos comunes de inversión
- Obligaciones negociables, debentures y otros títulos valores representativos de deuda, simples o convertibles, garantizados o no, autorizados a la oferta pública por la "CNV"
- Depósitos a plazo fijo autorizados por el BCRA en pesos o moneda extranjera, a tasa fija o retribución variable y/o ajustables por UVA/UVI
- Cuotapartes de Fondos comunes de inversión PyME autorizados por la "CNV", cheques de pago diferido avalados, pagarés avalados emitidos para su negociación en Mercados de Valores
- Valores negociables emitidos por las provincias, municipalidades, la Ciudad Autónoma de Buenos Aires
- Títulos valores emitidos por Sociedades y/o Estados extranjeros u organismos internacionales
- Otras Inversiones

	SGR	DOLARES	PESOS	UVA
ACINDAR PYMES S.G.R.	48%	52%	0%	
AFFIDAVIT S.G.R.	66%	34%	0%	
AFIANZAR S.G.R.	37%	63%	0%	
AGROAVAL S.G.R.	59%	41%	0%	
ALFA PYME S.G.R.	57%	43%	0%	
ALIANZA S.G.R.	83%	17%	0%	
AMERICANA DE AVALES S.G.R.	52%	48%	0%	
ARGENPYMES S.G.R.	30%	70%	0%	
AVAL AR S.G.R.	58%	42%	0%	
AVAL FEDERAL S.G.R.	79%	21%	0%	
AVAL FERTIL S.G.R.	45%	55%	0%	
AVAL GANADERO S.G.R.	29%	71%	0%	
AVAL RURAL S.G.R.	71%	29%	0%	
AVALES DEL CENTRO S.G.R.	72%	28%	0%	
AVALUAR S.G.R.	42%	58%	0%	
CAMPO AVAL S.G.R.	80%	19%	0%	
CARDINAL S.G.R.	-	-	-	
CONAVAL S.G.R.	55%	29%	16%	
CONFEDERAR NEA S.G.R.	59%	41%	0%	
CONFIABLES S.G.R.	50%	50%	0%	
CRECER S.G.R.	48%	52%	0%	
CREAR S.G.R.	56%	44%	0%	
CUYO AVAL S.G.R.	19%	80%	1%	
DON MARIO S.G.R.	81%	19%	0%	
FID AVAL S.G.R.	72%	28%	0%	
FIDEM S.G.R.	77%	23%	0%	
FINTECH S.G.R.	65%	35%	0%	
GARANTIAS BIND S.G.R.	35%	65%	0%	
GARANTIZAR S.G.R.	19%	61%	20%	
INNOVA S.G.R.	84%	16%	0%	
INTEGRA PYMES S.G.R.	61%	39%	0%	
INTERAVALES S.G.R.	90%	10%	0%	
INTERGARANTIAS S.G.R.	43%	57%	0%	
MILLS S.G.R.	30%	70%	0%	
MOVIL S.G.R.	81%	19%	0%	
NEUQUEN PYMES S.G.R.	53%	47%	0%	
POTENCIAR S.G.R.	40%	44%	17%	
PROMOVER S.G.R.	50%	50%	0%	
PYME AVAL S.G.R.	36%	64%	0%	
RESILIENCIA S.G.R.	58%	42%	0%	
RIG AVALES S.G.R.	36%	64%	0%	
SOLIDUM S.G.R.	33%	66%	1%	
TREND S.G.R.	20%	80%	0%	
UNION S.G.R.	37%	52%	12%	
VINCULOS S.G.R.	40%	60%	0%	
TOTAL	41%	52%	7%	

6. Mora con y sin deuda proporcional asignada. Cantidad de garantías y MIPyMEs en mora

MIPyMEs en Mora



- El **monto de mora** es el total informado en el anexo G (ex 13) del Régimen Informativo.

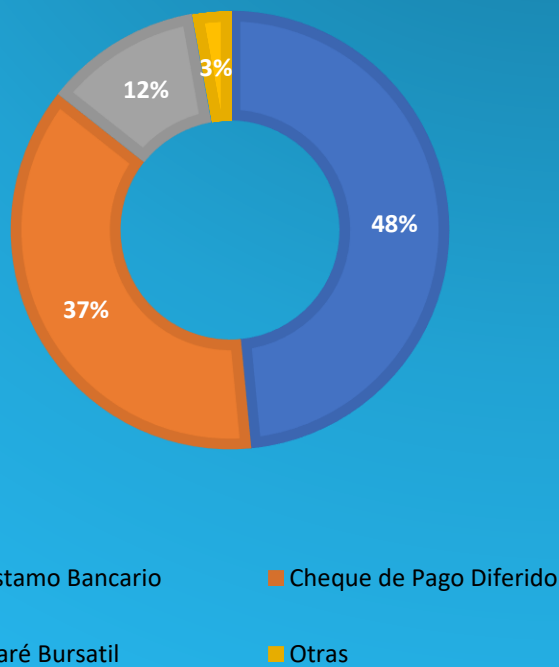
- La **deuda proporcional** es el pasivo que se le asigna al socio protector (emitiendo un certificado de crédito) a la hora de retirar su aporte del FDR. Según lo establecido en el artículo 28 de la Resolución 21/2021 y sus modificatorias.

- El “% MORA” se calcula como el cociente entre el monto total de la Mora informado en el Anexo G (ex 13) dividido por el total del Saldo Bruto de las Garantías Videntes informado en el Anexo F Cuadro 1-2.

SGR(*)	MORA(*)	MORA SIN DEUDA PROP	CANTIDAD DE GTIAS EN MORA	CANTIDAD DE PYMES EN MORA	% MORA (*)
ACINDAR PYMES S.G.R.	\$ 1.068.389.648	\$ 175.488.486	1.512	206	3%
AFFIDAVIT S.G.R.	\$ -	\$ -	0	0	0%
AFIANZAR S.G.R.	\$ -	\$ -	0	0	0%
AGROAVAL S.G.R.	\$ 3.565.423	\$ -	2	2	0%
ALFA PYME S.G.R.	\$ 6.946.425	\$ 5.105.777	34	7	0%
ALIANZA S.G.R.	\$ 7.391.252	\$ 6.902.914	22	5	2%
AMERICANA DE AVALES S.G.R.	\$ -	\$ -	0	0	0%
ARGENPYMES S.G.R.	\$ 257.494.499	\$ 93.116.241	349	108	1%
AVAL AR S.G.R.	\$ 8.839.659	\$ 8.839.659	35	6	1%
AVAL FEDERAL S.G.R.	\$ 80.333.417	\$ 58.053.958	64	28	2%
AVAL FERTIL S.G.R.	\$ 20.296.151	\$ 461.206	26	4	0%
AVAL GANADERO S.G.R.	\$ -	\$ -	0	0	0%
AVAL RURAL S.G.R.	\$ 55.836.956	\$ 947.286	222	26	1%
AVALES DEL CENTRO S.G.R.	\$ 27.262.684	\$ 8.607.791	108	17	2%
AVALUAR S.G.R.	\$ 15.362.570	\$ 5.487.411	63	10	1%
CAMPO AVAL S.G.R.	\$ 1.300.000	\$ 1.188.942	2	2	0%
CARDINAL S.G.R.	\$ 128.701.583	\$ 110.777.612	244	17	>100%
CONAVAL S.G.R.	\$ -	\$ -	0	0	0%
CONFEDERAR NEA S.G.R.	\$ 33.719.916	\$ 19.909.241	154	10	18%
CONFIABLES S.G.R.	\$ 2.801.449	\$ 1.645.029	8	4	1%
CRECER S.G.R.	\$ 24.353.950	\$ 17.991.022	36	9	0%
CREAR S.G.R.	\$ 1.230.000	\$ 1.174.798	1	1	0%
CUYO AVAL S.G.R.	\$ 133.957.951	\$ 21.720.051	216	33	4%
DON MARIO S.G.R.	\$ 18.970.368	\$ 6.681.803	3	3	0%
FID AVAL S.G.R.	\$ 7.000.000	\$ 4.275.764	2	1	1%
FIDEM S.G.R.	\$ -	\$ -	0	0	0%
FINTECH S.G.R.	\$ 6.272.943	\$ 4.594.067	16	8	0%
GARANTIAS BIND S.G.R.	\$ 69.071.191	\$ 4.728.452	52	13	1%
GARANTIZAR S.G.R.	\$ 3.666.317.832	\$ 1.142.845.620	5.460	2.582	4%
INNOVA S.G.R.	\$ -	\$ -	0	0	0%
INTEGRA PYMES S.G.R.	\$ 13.397.368	\$ 5.471.904	36	10	1%
INTERAVALES S.G.R.	\$ 604.905.352	\$ 604.905.352	392	44	>100%
INTERGARANTIAS S.G.R.	\$ 799.524.022	\$ 799.524.022	655	34	86%
MILLS S.G.R.	\$ -	\$ -	0	0	0%
MOVIL S.G.R.	\$ 17.600.459	\$ 13.722.543	69	9	0%
NEUQUEN PYMES S.G.R.	\$ 2.815.205	\$ 2.815.205	7	3	0%
POTENCIAR S.G.R.	\$ 31.776.681	\$ 12.955.059	83	11	0%
PROMOVER S.G.R.	\$ 140.055	\$ 140.055	1	1	0%
PYME AVAL S.G.R.	\$ 1.139.377.304	\$ 1.015.734.186	760	49	>100%
RESILIENCIA S.G.R.	\$ 2.285.022	\$ 775.971	19	7	0%
RIG AVALES S.G.R.	\$ -	\$ -	0	0	0%
SOLIDUM S.G.R.	\$ 19.966.367	\$ 7.497.082	63	7	1%
TREND S.G.R.	\$ -	\$ -	0	0	0%
UNION S.G.R.	\$ -	\$ -	0	0	0%
VINCULOS S.G.R.	\$ -	\$ -	0	0	0%
TOTAL	\$ 8.277.203.704	\$ 4.164.084.509	10.716	2.964	3%

(*) Para el caso de las Sociedades “INTERAVALES S.G.R.” e “INTERGARANTIAS S.G.R.” existen avales en mora que no han sido afrontados por ambas SGR.

7. Distribución Mora: tipo de garantía

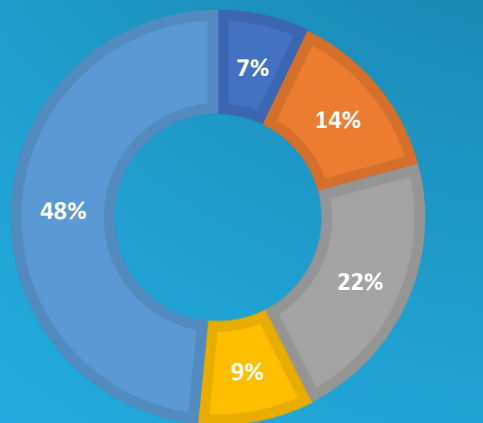


SGR	Prestamo Bancario	Cheque de Pago Diferido	Pagaré Bursatil	Otras
ACINDAR PYMES S.G.R.	64%	23%	10%	3%
AFFIDAVIT S.G.R.	0%	0%	0%	0%
AFIANZAR S.G.R.	0%	0%	0%	0%
AGROAVAL S.G.R.	59%	41%	0%	0%
ALFA PYME S.G.R.	93%	7%	0%	0%
ALIANZA S.G.R.	0%	100%	0%	0%
AMERICANA DE AVALES S.G.R.	0%	0%	0%	0%
ARGENPYMES S.G.R.	16%	47%	36%	1%
AVAL AR S.G.R.	0%	97%	3%	0%
AVAL FEDERAL S.G.R.	62%	38%	0%	0%
AVAL FERTIL S.G.R.	4%	48%	48%	0%
AVAL GANADERO S.G.R.	0%	0%	0%	0%
AVAL RURAL S.G.R.	19%	54%	27%	0%
AVALES DEL CENTRO S.G.R.	29%	71%	0%	0%
AVALUAR S.G.R.	0%	96%	4%	0%
CAMPO AVAL S.G.R.	0%	100%	0%	0%
CARDINAL S.G.R.	0%	46%	49%	4%
CONAVAL S.G.R.	0%	0%	0%	0%
CONFEDERAR NEA S.G.R.	43%	57%	0%	0%
CONFIABLES S.G.R.	34%	66%	0%	0%
CRECER S.G.R.	10%	77%	13%	0%
CREAR S.G.R.	0%	0%	100%	0%
CUYO AVAL S.G.R.	17%	58%	22%	3%
DON MARIO S.G.R.	81%	0%	0%	19%
FID AVAL S.G.R.	0%	100%	0%	0%
FIDEM S.G.R.	0%	0%	0%	0%
FINTECH S.G.R.	100%	0%	0%	0%
GARANTIAS BIND S.G.R.	42%	9%	0%	48%
GARANTIZAR S.G.R.	84%	9%	3%	3%
INNOVA S.G.R.	0%	0%	0%	0%
INTEGRA PYMES S.G.R.	2%	55%	43%	0%
INTERAVALES S.G.R.	0%	92%	8%	0%
INTERGARANTIAS S.G.R.	1%	84%	14%	1%
MILLS S.G.R.	0%	0%	0%	0%
MOVIL S.G.R.	9%	91%	0%	0%
NEUQUEN PYMES S.G.R.	58%	42%	0%	0%
POTENCIAR S.G.R.	4%	71%	24%	0%
PROMOVER S.G.R.	100%	0%	0%	0%
PYME AVAL S.G.R.	1%	69%	28%	1%
RESILIENCIA S.G.R.	6%	94%	0%	0%
RIG AVALES S.G.R.	0%	0%	0%	0%
SOLIDUM S.G.R.	0%	43%	57%	0%
TREND S.G.R.	0%	0%	0%	0%
UNION S.G.R.	0%	0%	0%	0%
VINCULOS S.G.R.	0%	0%	0%	0%
TOTAL	48%	37%	12%	3%

(*) Para el caso de las Sociedades "INTERAVALES S.G.R." e "INTERGARANTIAS S.G.R." existen avales en mora que no han sido afrontados por ambas SGR.

8.

Distribución Mora antigüedad



Menor a 31 días

Menor a 90 días

Menor a 180 días

Menor a 365 días

Mayor a 365 días

SGR	Menor a 31 días	Menor a 90 días	Menor a 180 días	Menor a 365 días	Mayor a 365 días
ACINDAR PYMES S.G.R.	1%	5%	4%	7%	83%
AFFIDAVIT S.G.R.	0%	0%	0%	0%	0%
AFIANZAR S.G.R.	0%	0%	0%	0%	0%
AGROAVAL S.G.R.	0%	0%	0%	0%	100%
ALFA PYME S.G.R.	65%	7%	0%	5%	24%
ALIANZA S.G.R.	45%	48%	0%	0%	7%
AMERICANA DE AVALES S.G.R.	0%	0%	0%	0%	0%
ARGENPYMES S.G.R.	14%	9%	6%	3%	69%
AVAL AR S.G.R.	1%	26%	71%	0%	2%
AVAL FEDERAL S.G.R.	29%	4%	2%	13%	51%
AVAL FERTIL S.G.R.	0%	0%	0%	0%	100%
AVAL GANADERO S.G.R.	0%	0%	0%	0%	0%
AVAL RURAL S.G.R.	0%	2%	0%	0%	98%
AVALES DEL CENTRO S.G.R.	14%	2%	2%	16%	66%
AVALUAR S.G.R.	13%	0%	29%	0%	58%
CAMPO AVAL S.G.R.	38%	0%	0%	62%	0%
CARDINAL S.G.R.	0%	0%	0%	0%	100%
CONAVAL S.G.R.	0%	0%	0%	0%	0%
CONFEDERAR NEA S.G.R.	5%	11%	4%	15%	65%
CONFIABLES S.G.R.	0%	11%	54%	34%	0%
CRECER S.G.R.	18%	48%	5%	1%	28%
CREAR S.G.R.	100%	0%	0%	0%	0%
CUYO AVAL S.G.R.	8%	0%	2%	3%	87%
DON MARIO S.G.R.	2%	68%	11%	19%	0%
FID AVAL S.G.R.	0%	0%	0%	100%	0%
FIDEM S.G.R.	0%	0%	0%	0%	0%
FINTECH S.G.R.	0%	57%	0%	4%	39%
GARANTIAS BIND S.G.R.	1%	2%	2%	2%	93%
GARANTIZAR S.G.R.	5%	6%	10%	14%	66%
INNOVA S.G.R.	0%	0%	0%	0%	0%
INTEGRA PYMES S.G.R.	34%	14%	3%	2%	47%
INTERAVALES S.G.R.	0%	70%	29%	2%	0%
INTERGARANTIAS S.G.R.	0%	0%	86%	10%	3%
MILLS S.G.R.	0%	0%	0%	0%	0%
MOVIL S.G.R.	17%	20%	42%	19%	2%
NEUQUEN PYMES S.G.R.	49%	22%	29%	0%	0%
POTENCIAR S.G.R.	21%	50%	0%	20%	9%
PROMOVER S.G.R.	0%	0%	0%	100%	0%
PYME AVAL S.G.R.	27%	30%	43%	1%	0%
RESILIENCIA S.G.R.	12%	8%	2%	28%	50%
RIG AVALES S.G.R.	0%	0%	0%	0%	0%
SOLIDUM S.G.R.	5%	8%	13%	18%	56%
TREND S.G.R.	0%	0%	0%	0%	0%
UNION S.G.R.	0%	0%	0%	0%	0%
VINCULOS S.G.R.	0%	0%	0%	0%	0%
TOTAL	7%	14%	22%	9%	48%

(*) Para el caso de las Sociedades "INTERAVALES S.G.R." e "INTERGARANTIAS S.G.R." existen avales en mora que no han sido afrontados por ambas SGR.

9. Garantías otorgadas

2021 YTD VS 2022 YTD

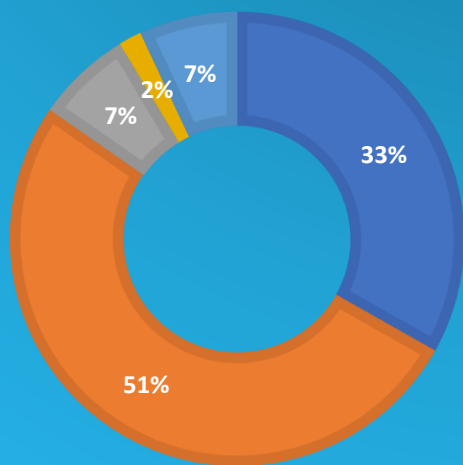
SGR	Garantías otorgadas 2021 YTD		Garantías otorgadas 2022 YTD		Mes	
	MONTO	CANTIDAD	MONTO	CANTIDAD	MONTO	CANTIDAD
ACINDAR PYMES S.G.R.	\$ 24.985.106.718	16.291	\$ 41.839.852.176	16.350	\$ 4.011.707.325	1.125
AFFIDAVIT S.G.R.	\$ 1.954.291.029	1.856	\$ 2.617.591.613	1.777	\$ 224.656.147	130
AFIANZAR S.G.R.	\$ 1.355.666.053	858	\$ 493.541.272	352	\$ 1.717.969	6
AGROAVAL S.G.R.	\$ 3.499.153.159	638	\$ 5.112.293.487	985	\$ 244.811.055	51
ALFA PYME S.G.R.	\$ 1.546.655.924	1.031	\$ 3.535.118.307	1.387	\$ 520.469.858	119
ALIANZA S.G.R.	\$ 525.531.905	2.144	\$ 855.890.739	2.574	\$ 109.493.828	223
AMERICANA DE AVALES S.G.R.	\$ 567.727.947	476	\$ 1.012.044.340	358	\$ 12.509.980	5
ARGENPYMES S.G.R.	\$ 16.639.079.181	13.911	\$ 36.731.921.261	17.975	\$ 3.385.119.553	1.254
AVAL AR S.G.R.	\$ 1.393.221.944	1.603	\$ 1.745.100.122	1.663	\$ 197.188.140	118
AVAL FEDERAL S.G.R.	\$ 3.874.981.216	3.943	\$ 4.874.561.882	3.207	\$ 422.752.001	169
AVAL FERTIL S.G.R.	\$ 3.109.335.655	2.435	\$ 4.570.535.127	1.502	\$ 1.063.152.913	151
AVAL GANADERO S.G.R.	\$ 1.906.091.398	1.507	\$ 2.478.749.012	1.184	\$ 47.909.387	47
AVAL RURAL S.G.R.	\$ 4.707.064.037	2.820	\$ 6.224.971.920	2.370	\$ 292.898.140	116
AVALES DEL CENTRO S.G.R.	\$ 2.361.472.565	3.758	\$ 3.599.850.127	4.038	\$ 384.771.969	316
AVALUAR S.G.R.	\$ 1.796.880.077	2.981	\$ 3.478.147.416	2.721	\$ 313.192.929	210
CAMPO AVAL S.G.R.	\$ 3.016.310.974	2.372	\$ 3.722.169.488	1.802	\$ 275.582.467	174
CARDINAL S.G.R.	\$ -	0	\$ -	0	\$ -	0
CONAVAL S.G.R.	\$ 1.075.060.039	804	\$ 2.508.477.211	933	\$ 222.887.897	60
CONFEDERAR NEA S.G.R.	\$ 230.334.525	660	\$ 382.347.599	843	\$ 33.293.386	68
CONFIABLES S.G.R.	\$ 229.025.860	793	\$ 282.278.192	729	\$ 22.154.796	37
CRECER S.G.R.	\$ 8.122.623.573	10.182	\$ 11.638.261.323	9.691	\$ 985.299.442	655
CREAR S.G.R.	\$ 904.745.657	565	\$ 1.245.944.445	644	\$ 118.667.385	38
CUYO AVAL S.G.R.	\$ 2.430.149.746	2.590	\$ 3.405.279.644	1.970	\$ 213.125.815	98
DON MARIO S.G.R.	\$ 8.644.183.071	4.158	\$ 9.274.318.775	2.222	\$ 739.378.554	107
FID AVAL S.G.R.	\$ 858.928.453	1.328	\$ 2.124.455.600	1.482	\$ 177.864.144	85
FIDEM S.G.R.	\$ 1.108.324.587	1.266	\$ 2.668.190.892	1.653	\$ 212.392.756	133
FINTECH S.G.R.	\$ 3.549.713.843	3.234	\$ 9.744.749.350	2.609	\$ 466.929.239	64
GARANTIAS BIND S.G.R.	\$ 10.489.619.186	5.937	\$ 15.322.071.272	5.274	\$ 1.404.363.294	356
GARANTIZAR S.G.R.	\$ 49.383.219.777	50.874	\$ 69.939.199.130	33.209	\$ 5.946.141.213	2.185
INNOVA S.G.R.	\$ 3.287.771.242	3.449	\$ 6.586.802.247	3.897	\$ 694.881.995	269
INTEGRA PYMES S.G.R.	\$ 3.004.722.714	3.335	\$ 5.696.725.268	4.097	\$ 446.593.334	289
INTERAVALES S.G.R.(*)	\$ 3.789.998.914	3.904	\$ 3.577.112.763	2.358	\$ 301.644	3
INTERGARANTIAS S.G.R.(*)	\$ 17.305.649.539	14.314	\$ 10.706.280.983	5.306	\$ 301.644	3
MILLS S.G.R.	\$ 2.173.472.458	2.422	\$ 3.181.131.397	2.050	\$ 433.919.901	245
MOVIL S.G.R.	\$ 4.990.640.337	5.198	\$ 7.003.703.928	5.063	\$ 802.284.684	337
NEUQUEN PYMES S.G.R.	\$ 379.471.498	831	\$ 1.320.889.095	1.771	\$ 239.204.250	172
POTENCIAR S.G.R.	\$ 12.583.730.549	7.857	\$ 26.113.514.939	11.230	\$ 1.841.768.268	728
PROMOVER S.G.R.	\$ 123.830.000	6	\$ 848.034.770	629	\$ 163.305.200	37
PYME AVAL S.G.R.	\$ 6.427.595.960	6.766	\$ 6.725.644.964	5.298	\$ 170.597.386	36
RESILIENCIA S.G.R.	\$ 976.814.158	1.458	\$ 2.117.655.901	1.332	\$ 208.659.119	94
RIG AVALES S.G.R.	\$ 803.073.907	1.607	\$ 1.364.979.928	2.067	\$ 112.032.448	143
SOLIDUM S.G.R.	\$ 884.742.751	988	\$ 1.779.809.827	1.080	\$ 16.779.107	30
TREND S.G.R.	\$ 534.511.567	1.083	\$ 1.427.330.834	2.031	\$ 145.412.665	170
UNION S.G.R.	\$ 1.878.894.590	2.276	\$ 2.416.965.983	1.863	\$ 89.249.345	88
VINCULOS S.G.R.	\$ 215.053.977	509	\$ 67.648.431	113	\$ -	0
TOTAL	\$ 219.624.472.259	197.018	\$ 332.362.142.982	171.689	\$ 27.415.722.569	10.744

(*)Para el caso de "INTERAVALES S.G.R." e "INTERGARANTIAS S.G.R." las garantías otorgadas en Diciembre 2022 se corresponden con Garantías Financieras Públicas asumidas previo a la suspensión

10.

Garantías otorgadas 2022 YTD: Por tipo

TIPO DE GARANTÍAS OTORGADAS TOTAL SISTEMA



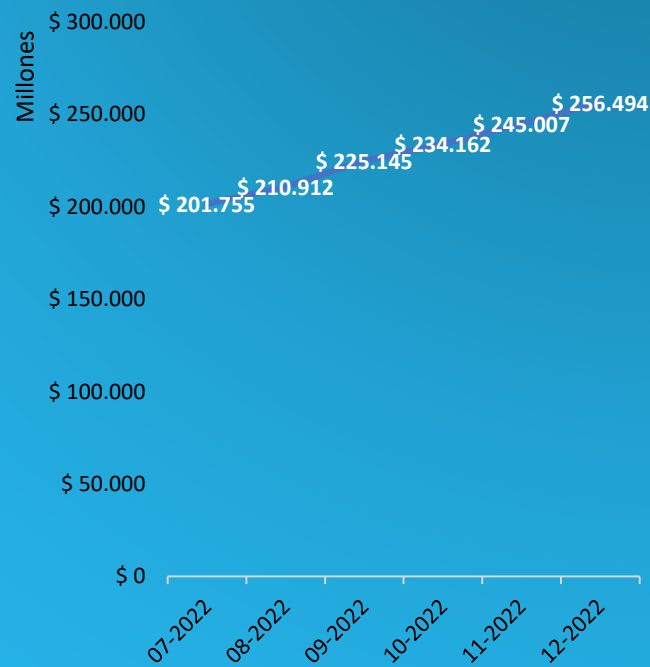
■ Préstamo Bancario
 ■ Cheque Pago Diferido
 ■ Pagaré Bursatil
 ■ Financieras - Públicas
 ■ Otras

SGR	Préstamo Bancario	Cheque Pago Diferido	Pagaré Bursatil	Financieras - Públicas	Otras
ACINDAR PYMES S.G.R.	47%	36%	2%	1%	15%
AFFIDAVIT S.G.R.	14%	82%	1%	2%	1%
AFIANZAR S.G.R.	15%	56%	17%	13%	0%
AGROAVAL S.G.R.	4%	49%	39%	1%	7%
ALFA PYME S.G.R.	14%	56%	20%	1%	10%
ALIANZA S.G.R.	12%	88%	0%	0%	0%
AMERICANA DE AVALES S.G.R.	31%	39%	28%	2%	0%
ARGENPYMES S.G.R.	23%	62%	10%	0%	5%
AVAL AR S.G.R.	8%	70%	20%	2%	0%
AVAL FEDERAL S.G.R.	21%	73%	4%	1%	1%
AVAL FERTIL S.G.R.	3%	31%	31%	2%	33%
AVAL GANADERO S.G.R.	21%	56%	19%	2%	2%
AVAL RURAL S.G.R.	16%	74%	7%	1%	2%
AVALES DEL CENTRO S.G.R.	21%	77%	0%	1%	1%
AVALUAR S.G.R.	15%	65%	6%	13%	1%
CAMPO AVAL S.G.R.	21%	73%	3%	2%	1%
CARDINAL S.G.R.	0%	0%	0%	0%	0%
CONAVAL S.G.R.	19%	30%	2%	0%	49%
CONFEDERAR NEA S.G.R.	7%	77%	0%	17%	0%
CONFIABLES S.G.R.	24%	43%	0%	32%	1%
CRECER S.G.R.	13%	80%	4%	1%	2%
CREAR S.G.R.	1%	68%	27%	5%	0%
CUYO AVAL S.G.R.	43%	30%	12%	14%	1%
DON MARIO S.G.R.	14%	61%	24%	1%	0%
FID AVAL S.G.R.	7%	76%	10%	2%	4%
FIDEM S.G.R.	2%	65%	14%	4%	16%
FINTECH S.G.R.	74%	22%	2%	0%	1%
GARANTIAS BIND S.G.R.	35%	49%	10%	0%	6%
GARANTIZAR S.G.R.	67%	26%	0%	3%	4%
INNOVA S.G.R.	17%	75%	6%	1%	1%
INTEGRA PYMES S.G.R.	17%	75%	6%	2%	1%
INTERAVALS S.G.R.	0%	95%	3%	1%	0%
INTERGARANTIAS S.G.R.	4%	94%	1%	0%	1%
MILLS S.G.R.	32%	68%	0%	0%	1%
MOVIL S.G.R.	25%	69%	1%	1%	4%
NEUQUEN PYMES S.G.R.	21%	64%	9%	5%	0%
POTENCIAR S.G.R.	15%	54%	11%	0%	19%
PROMOVER S.G.R.	0%	88%	12%	0%	0%
PYME AVAL S.G.R.	6%	79%	13%	1%	1%
RESILIENCIA S.G.R.	30%	48%	17%	0%	5%
RIG AVALES S.G.R.	3%	86%	6%	5%	0%
SOLIDUM S.G.R.	3%	46%	33%	2%	15%
TREND S.G.R.	7%	87%	3%	3%	0%
UNION S.G.R.	43%	46%	1%	2%	8%
VINCULOS S.G.R.	0%	74%	0%	26%	0%
TOTAL	33%	51%	7%	2%	7%

11.

Garantías vigentes

EVOLUCIÓN DEL SALDO NETO DE LAS GARANTÍAS VIGENTES



-Saldo bruto de garantías vigentes: Incluye el saldo de las garantías reafianzadas.

-Saldo neto de garantías vigentes: Descontado el saldo de garantías reafianzadas.

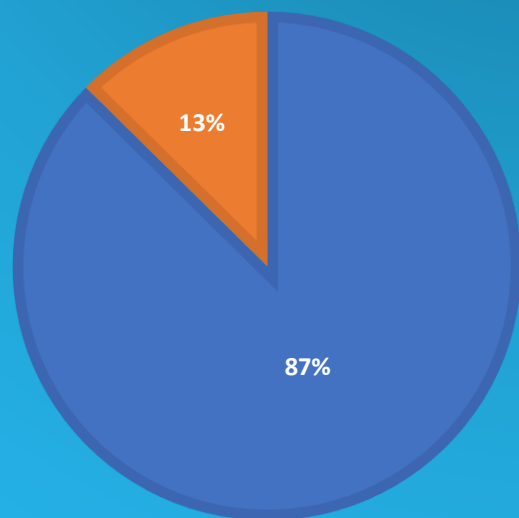
-% de cartera reafianzada: Porcentaje de operaciones reafianzadas por FOGAR.

SGR	SALDO BRUTO VIGENTE	SALDO NETO VIGENTE	% CARTERA REAFIANZADA	SALDO VIGENTE REAFIANZADO
ACINDAR PYMES S.G.R.	\$ 35.580.924.534	\$ 35.538.433.559	0%	\$ 42.490.974
AFFIDAVIT S.G.R.	\$ 1.650.596.442	\$ 1.650.596.442	0%	\$ -
AFIANZAR S.G.R.	\$ 566.055.404	\$ 566.055.404	0%	\$ -
AGROAVAL S.G.R.	\$ 5.434.759.912	\$ 5.434.759.912	0%	\$ -
ALFA PYME S.G.R.	\$ 2.887.363.235	\$ 2.887.363.235	0%	\$ -
ALIANZA S.G.R.	\$ 319.718.077	\$ 319.718.077	0%	\$ -
AMERICANA DE AVALES S.G.R.	\$ 1.095.123.202	\$ 1.095.123.202	0%	\$ -
ARGENPYMES S.G.R.	\$ 25.130.551.807	\$ 25.130.551.807	0%	\$ -
AVAL AR S.G.R.	\$ 749.900.152	\$ 749.900.152	0%	\$ -
AVAL FEDERAL S.G.R.	\$ 3.724.549.751	\$ 3.626.400.176	3%	\$ 98.149.575
AVAL FERTIL S.G.R.	\$ 4.595.977.914	\$ 4.595.977.914	0%	\$ -
AVAL GANADERO S.G.R.	\$ 2.598.516.216	\$ 2.598.516.216	0%	\$ -
AVAL RURAL S.G.R.	\$ 4.904.145.454	\$ 4.850.273.249	1%	\$ 53.872.206
AVALES DEL CENTRO S.G.R.	\$ 1.631.665.300	\$ 1.631.665.300	0%	\$ -
AVALUAR S.G.R.	\$ 2.458.438.960	\$ 2.458.438.960	0%	\$ -
CAMPO AVAL S.G.R.	\$ 3.020.596.362	\$ 3.016.246.362	0%	\$ 4.350.000
CARDINAL S.G.R.	\$ 24.324.542	\$ 24.324.542	0%	\$ -
CONAVAL S.G.R.	\$ 1.555.068.750	\$ 1.555.068.750	0%	\$ -
CONFEDERAR NEA S.G.R.	\$ 187.165.930	\$ 187.165.930	0%	\$ -
CONFIABLES S.G.R.	\$ 204.071.241	\$ 204.071.241	0%	\$ -
CRECER S.G.R.	\$ 5.490.549.479	\$ 5.430.386.033	1%	\$ 60.163.446
CREAR S.G.R.	\$ 544.982.651	\$ 544.982.651	0%	\$ -
CUYO AVAL S.G.R.	\$ 3.071.027.981	\$ 3.045.615.641	1%	\$ 25.412.340
DON MARIO S.G.R.	\$ 8.574.299.779	\$ 8.574.299.779	0%	\$ -
FID AVAL S.G.R.	\$ 957.149.938	\$ 957.149.938	0%	\$ -
FIDEM S.G.R.	\$ 1.504.544.300	\$ 1.504.544.300	0%	\$ -
FINTECH S.G.R.	\$ 6.671.907.673	\$ 6.671.907.673	0%	\$ -
GARANTIAS BIND S.G.R.	\$ 9.301.223.631	\$ 9.238.484.338	1%	\$ 62.739.293
GARANTIZAR S.G.R.	\$ 84.912.244.769	\$ 84.528.853.236	0%	\$ 383.391.533
INNOVA S.G.R.	\$ 2.936.280.162	\$ 2.936.280.162	0%	\$ -
INTEGRA PYMES S.G.R.	\$ 2.607.001.896	\$ 2.607.001.896	0%	\$ -
INTERAVALES S.G.R.	\$ 107.566.197	\$ 107.566.197	0%	\$ -
INTERGARANTIAS S.G.R.	\$ 932.916.575	\$ 932.916.575	0%	\$ -
MILLS S.G.R.	\$ 1.853.196.304	\$ 1.853.196.304	0%	\$ -
MOVIL S.G.R.	\$ 3.554.919.022	\$ 3.554.919.022	0%	\$ -
NEUQUEN PYMES S.G.R.	\$ 742.655.123	\$ 742.655.123	0%	\$ -
POTENCIAR S.G.R.	\$ 17.532.158.053	\$ 17.532.158.053	0%	\$ -
PROMOVER S.G.R.	\$ 489.942.851	\$ 489.942.851	0%	\$ -
PYME AVAL S.G.R.	\$ 1.142.358.379	\$ 1.138.897.751	0%	\$ 3.460.628
RESILIENCIA S.G.R.	\$ 1.587.585.936	\$ 1.583.585.936	0%	\$ 4.000.000
RIG AVALES S.G.R.	\$ 455.375.273	\$ 455.375.273	0%	\$ -
SOLIDUM S.G.R.	\$ 1.692.256.317	\$ 1.692.256.317	0%	\$ -
TREND S.G.R.	\$ 477.829.029	\$ 477.829.029	0%	\$ -
UNION S.G.R.	\$ 1.698.933.446	\$ 1.698.933.446	0%	\$ -
VINCULOS S.G.R.	\$ 73.581.045	\$ 73.581.045	0%	\$ -
TOTAL	\$ 257.231.998.992	\$ 256.493.968.997		\$ 738.029.995

Garantías vigentes

Porcentaje de saldo por moneda

PORCENTAJE POR MONEDA

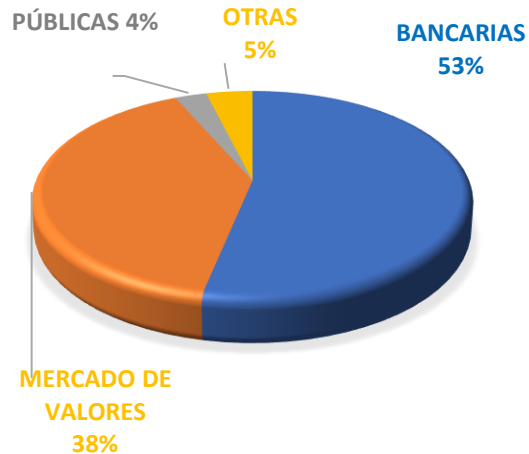


■ % DEL SALDO EN PESOS ■ % DEL SALDO EN DOLARES

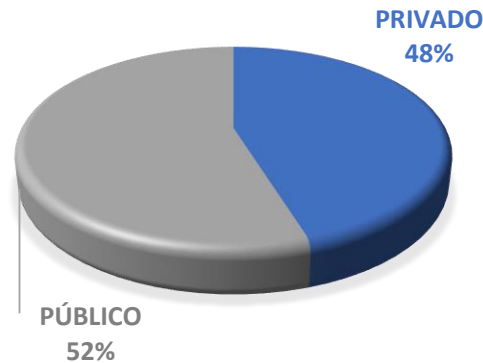
SGR	% DEL SALDO EN PESOS	% DEL SALDO EN DOLARES
ACINDAR PYMES S.G.R.	95%	5%
AFFIDAVIT S.G.R.	97%	3%
AFIANZAR S.G.R.	74%	26%
AGROAVAL S.G.R.	48%	52%
ALFA PYME S.G.R.	70%	30%
ALIANZA S.G.R.	100%	0%
AMERICANA DE AVALES S.G.R.	63%	37%
ARGENPYMES S.G.R.	77%	23%
AVAL AR S.G.R.	55%	45%
AVAL FEDERAL S.G.R.	90%	10%
AVAL FERTIL S.G.R.	42%	58%
AVAL GANADERO S.G.R.	76%	24%
AVAL RURAL S.G.R.	89%	11%
AVALES DEL CENTRO S.G.R.	99%	1%
AVALUAR S.G.R.	89%	11%
CAMPO AVAL S.G.R.	96%	4%
CARDINAL S.G.R.	92%	8%
CONAVAL S.G.R.	95%	5%
CONFEDERAR NEA S.G.R.	100%	0%
CONFIABLES S.G.R.	100%	0%
CRECER S.G.R.	90%	10%
CREAR S.G.R.	100%	0%
CUYO AVAL S.G.R.	83%	17%
DON MARIO S.G.R.	69%	31%
FID AVAL S.G.R.	83%	17%
FIDEM S.G.R.	81%	19%
FINTECH S.G.R.	98%	2%
GARANTIAS BIND S.G.R.	77%	23%
GARANTIZAR S.G.R.	96%	4%
INNOVA S.G.R.	86%	14%
INTEGRA PYMES S.G.R.	85%	15%
INTERAVALES S.G.R.	83%	16%
INTERGARANTIAS S.G.R.	100%	0%
MILLS S.G.R.	97%	3%
MOVIL S.G.R.	99%	1%
NEUQUEN PYMES S.G.R.	95%	5%
POTENCIAR S.G.R.	80%	20%
PROMOVER S.G.R.	74%	26%
PYME AVAL S.G.R.	93%	7%
RESILIENCIA S.G.R.	71%	29%
RIG AVALES S.G.R.	87%	13%
SOLIDUM S.G.R.	51%	49%
TREND S.G.R.	91%	9%
UNION S.G.R.	98%	2%
VINCULOS S.G.R.	96%	4%
TOTAL	87%	13%

Garantías Vigentes: Por tipo de acreedor y por Banco

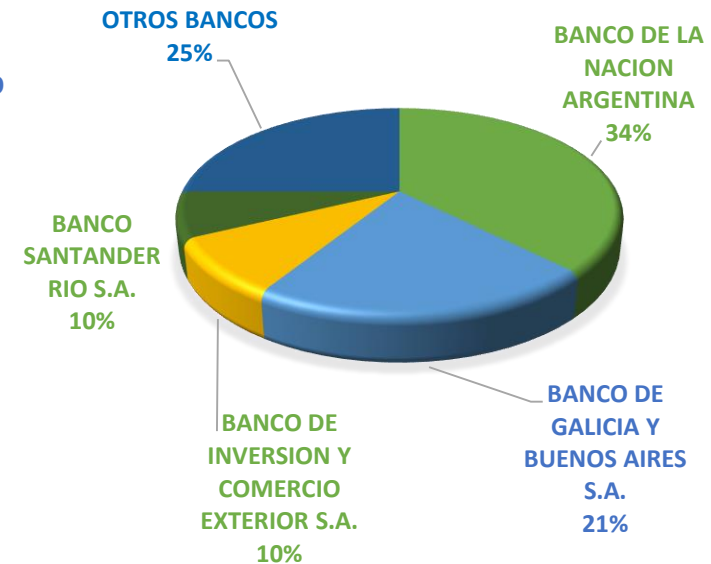
Tipo de Acreedor



Bancos



Distribución por Banco

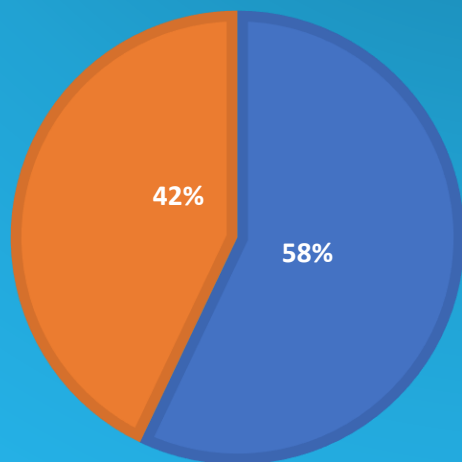


14.

Garantías vigentes

Por tipo de acreedor y SGR

GARANTÍAS VIGENTES POR ACREEDOR



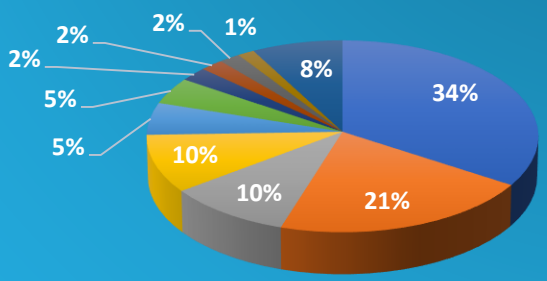
■ BANCARIAS ■ MERCADO DE VALORES

SGR	BANCARIAS	MERCADO DE VALORES	PÚBLICAS	OTRAS
ACINDAR PYMES S.G.R.	62%	24%	2%	11%
AFFIDAVIT S.G.R.	20%	75%	4%	2%
AFIANZAR S.G.R.	11%	76%	13%	0%
AGROAVAL S.G.R.	8%	87%	2%	3%
ALFA PYME S.G.R.	19%	80%	2%	0%
ALIANZA S.G.R.	31%	67%	0%	2%
AMERICANA DE AVALES S.G.R.	24%	74%	2%	0%
ARGENPYMES S.G.R.	29%	56%	3%	11%
AVAL AR S.G.R.	15%	79%	6%	0%
AVAL FEDERAL S.G.R.	40%	57%	3%	1%
AVAL FERTIL S.G.R.	5%	61%	2%	32%
AVAL GANADERO S.G.R.	23%	74%	3%	0%
AVAL RURAL S.G.R.	17%	81%	1%	1%
AVALES DEL CENTRO S.G.R.	41%	48%	10%	0%
AVALUAR S.G.R.	28%	60%	11%	1%
CAMPO AVAL S.G.R.	29%	69%	2%	0%
CARDINAL S.G.R.	93%	2%	4%	0%
CONAVAL S.G.R.	20%	30%	1%	49%
CONFEDERAR NEA S.G.R.	17%	41%	42%	0%
CONFIABLES S.G.R.	37%	6%	55%	2%
CRECER S.G.R.	34%	62%	4%	0%
CREAR S.G.R.	2%	83%	15%	1%
CUYO AVAL S.G.R.	62%	18%	20%	1%
DON MARIO S.G.R.	17%	82%	1%	0%
FID AVAL S.G.R.	14%	78%	7%	0%
FIDEM S.G.R.	4%	64%	9%	23%
FINTECH S.G.R.	78%	22%	1%	0%
GARANTIAS BIND S.G.R.	45%	53%	1%	1%
GARANTIZAR S.G.R.	85%	9%	4%	2%
INNOVA S.G.R.	37%	60%	3%	0%
INTEGRA PYMES S.G.R.	37%	59%	4%	0%
INTERAVALES S.G.R.	9%	17%	65%	8%
INTERGARANTIAS S.G.R.	76%	13%	10%	1%
MILLS S.G.R.	48%	51%	0%	1%
MOVIL S.G.R.	56%	38%	2%	4%
NEUQUEN PYMES S.G.R.	39%	49%	12%	0%
POTENCIAR S.G.R.	21%	69%	0%	9%
PROMOVER S.G.R.	28%	72%	0%	0%
PYME AVAL S.G.R.	51%	37%	11%	1%
RESILIENCIA S.G.R.	42%	50%	2%	6%
RIG AVALES S.G.R.	7%	77%	15%	0%
SOLIDUM S.G.R.	3%	85%	3%	9%
TREND S.G.R.	20%	69%	11%	0%
UNION S.G.R.	73%	23%	4%	0%
VINCULOS S.G.R.	75%	0%	25%	0%
TOTAL	53%	38%	4%	5%

15.

Monto de garantías vigentes por acreedor bancario

% DEL SALDO BRUTO



- BANCO DE LA NACION ARGENTINA
- BANCO DE GALICIA Y BUENOS AIRES S.A.
- BANCO SANTANDER RIO S.A.
- BANCO DE INVERSION Y COMERCIO EXTERIOR S.A.
- BANCO DE LA CIUDAD DE BUENOS AIRES
- BANCO MACRO S.A.
- BANCO PATAGONIA S.A.
- BANCO SUPERVIELLE S.A.
- BANCO HIPOTECARIO S.A.
- BANCO COMAFI S.A.
- RESTO

ACREEDORES BANCARIOS	SALDO BRUTO VIGENTE	APORTES VIGENTES EN EL FDR DE SGRs	% DEL SALDO BRUTO	publico/privado
BANCO DE LA NACION ARGENTINA	\$ 46.852.204.886	\$ 7.917.600.320	34%	PUBLICO
BANCO DE GALICIA Y BUENOS AIRES S.A.	\$ 28.472.987.771	\$ 1.724.476.245	21%	PRIVADO
BANCO SANTANDER RIO S.A.	\$ 13.551.851.445	\$ 6.727.404.752	10%	PUBLICO
BANCO DE INVERSION Y COMERCIO EXTERIOR S.A.	\$ 13.382.967.211	\$ 385.287.413	10%	PRIVADO
BANCO DE LA CIUDAD DE BUENOS AIRES	\$ 7.482.573.844	\$ 1.316.890.203	5%	PRIVADO
BANCO MACRO S.A.	\$ 6.176.486.559	\$ 2.420.625.000	4%	PUBLICO
BANCO PATAGONIA S.A.	\$ 3.268.404.241	\$ 1.000.000.000	2%	PRIVADO
BANCO SUPERVIELLE S.A.	\$ 2.777.723.777	\$ 1.352.116.000	2%	PRIVADO
BANCO HIPOTECARIO S.A.	\$ 2.524.704.224	\$ -	2%	PRIVADO
BANCO COMAFI S.A.	\$ 1.995.788.469	\$ 2.115.901.246	1%	PRIVADO
HSBC BANK ARGENTINA S.A.	\$ 1.447.865.473	\$ -	1%	PRIVADO
BANCO DE LA PROVINCIA DE BUENOS AIRES	\$ 1.247.576.114	\$ -	1%	PUBLICO
BBVA BANCO FRANCES S.A.	\$ 1.180.649.963	\$ -	1%	PRIVADO
BANCO PROVINCIA DEL NEUQUEN S.A.	\$ 837.880.422	\$ -	1%	PUBLICO
BANCO DE LA PROVINCIA DE CORDOBA S.A.	\$ 836.230.472	\$ 136.052.035	1%	PUBLICO
BANCO ITAU ARGENTINA S.A.	\$ 755.883.745	\$ -	1%	PRIVADO
BANCO DE LA PAMPA S.E.M.	\$ 754.446.146	\$ 503.639.299	1%	PUBLICO
ICBC S.A.	\$ 663.921.038	\$ 651.723.920	0%	PRIVADO
BANCO CREDICOOP COOPERATIVO LTDO	\$ 496.183.424	\$ -	0%	PRIVADO
BANCO DE SAN JUAN S.A.	\$ 458.265.588	\$ 25.000.000	0%	PRIVADO
BANCO DEL CHUBUT S.A.	\$ 432.195.690	\$ 320.812.607	0%	PRIVADO
BANCO DEL SOL SA	\$ 416.899.956	\$ -	0%	PUBLICO
NUEVO BANCO DEL CHACO S.A.	\$ 339.040.250	\$ 169.888.149	0%	PRIVADO
BANCO INDUSTRIAL S.A.	\$ 322.307.687	\$ 6.409.613.488	0%	PRIVADO
NUEVO BANCO DE SANTA FE S.A.	\$ 210.694.723	\$ 40.000.000	0%	PUBLICO
NUEVO BANCO DE LA RIOJA S.A.	\$ 139.949.471	\$ 147.600.136	0%	PRIVADO
BANCO DE CORRIENTES S.A.	\$ 117.868.933	\$ 177.898.226	0%	PUBLICO
NUEVO BANCO DE ENTRE RIOS S.A.	\$ 62.897.401	\$ 34.572.904	0%	PRIVADO
BANCO BICA S.A.	\$ 33.844.119	\$ -	0%	PRIVADO
CITIBANK N A	\$ 16.250.000	\$ -	0%	PRIVADO
BANCO MUNICIPAL DE ROSARIO	\$ 10.870.322	\$ 213.400.000	0%	PUBLICO
BANCO DE SERVICIOS Y TRANSACCIONES S.A.	\$ 7.142.857	\$ 658.267.311	0%	PRIVADO
BANCO PROVINCIA DE TIERRA DEL FUEGO	\$ 6.539.502	\$ -	0%	PRIVADO
Banco Coinag S.a	\$ 5.753.343	\$ 70.978.980	0%	PRIVADO
BANCO DE COMERCIO S.A.	\$ 5.691.739	\$ -	0%	PRIVADO
WILOBANK S.A.	\$ 2.463.142	\$ -	0%	PRIVADO
BANCO DE FORMOSA S.A.	\$ 833.333	\$ -	0%	PRIVADO
BANCO MERIDIAN S.A.	\$ 625.000	\$ -	0%	PRIVADO
TOTAL	\$ 137.296.462.281	\$ 34.519.748.235		

Garantías reafianzadas

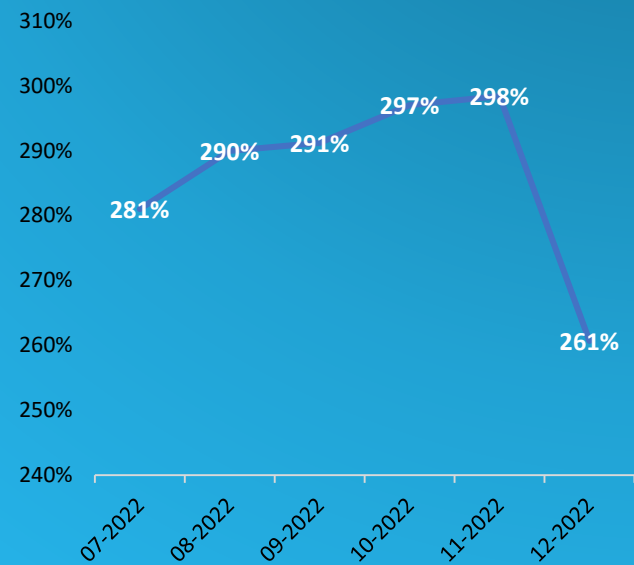


SGR	MONTO AUTORIZADO A REAFIANZAR POR FOGAR	SALDO VIGENTE REAFIANZADO	CANTIDAD DE GTIAS VIGENTES REAFIANZADAS
ACINDAR PYMES S.G.R.	\$ 300.000.000	\$ 42.490.974	11
AFFIDAVIT S.G.R.	\$ 20.000.000	\$ -	0
AGROAVAL S.G.R.	\$ 20.000.000	\$ -	0
ARGENPYMES S.G.R.	\$ 20.000.000	\$ -	0
AVAL FEDERAL S.G.R.	\$ 380.000.000	\$ 98.149.575	216
AVAL FERTIL S.G.R.	\$ 80.000.000	\$ -	0
AVAL RURAL S.G.R.	\$ 100.000.000	\$ 53.872.206	145
AVALES DEL CENTRO S.G	\$ 20.000.000	\$ -	0
AVALUAR S.G.R.	\$ 20.000.000	\$ -	0
CAMPO AVAL S.G.R.	\$ 40.000.000	\$ 4.350.000	7
CARDINAL S.G.R.	\$ 100.000.000	\$ -	0
CONFEDERAR NEA S.G.R.	\$ 20.000.000	\$ -	0
CRECER S.G.R.	\$ 220.000.000	\$ 60.163.446	73
CUYO AVAL S.G.R.	\$ 270.000.000	\$ 25.412.340	51
GARANTIAS BIND S.G.R.	\$ 100.000.000	\$ 62.739.293	97
GARANTIZAR S.G.R.	\$ 6.400.000.000	\$ 383.391.533	2.346
INTEGRA PYMES S.G.R.	\$ 20.000.000	\$ -	0
INTERGARANTIAS S.G.R.	\$ 300.000.000	\$ -	0
POTENCIAR S.G.R.	\$ 20.000.000	\$ -	0
PROMOVER S.G.R.	\$ 20.000.000	\$ -	0
PYME AVAL S.G.R.	\$ 100.000.000	\$ 3.460.628	4
RESILIENCIA S.G.R.	\$ 20.000.000	\$ 4.000.000	4
UNION S.G.R.	\$ 40.000.000	\$ -	0
TOTAL	\$ 8.630.000.000	\$ 738.029.995	2.954

17.

Solvencia

SOLVENCIA



Variación mensual: -12,6%

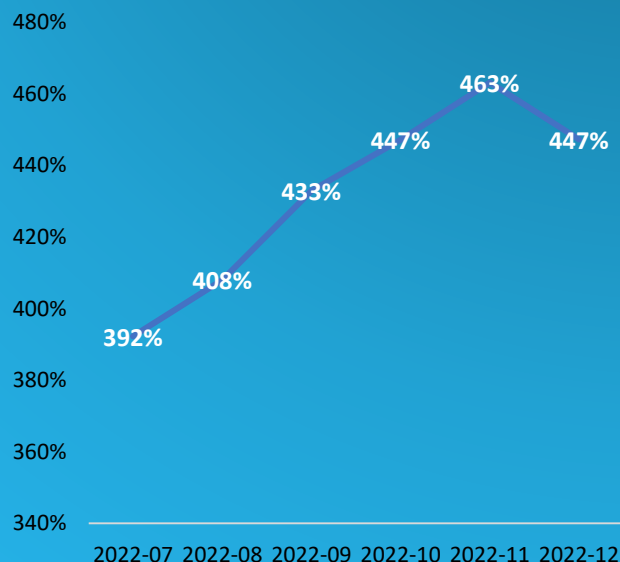
Promedio semestral: 286%

SGR	SOLVENCIA
ACINDAR PYMES S.G.R.	249%
AFFIDAVIT S.G.R.	238%
AFIANZAR S.G.R.	111%
AGROAVAL S.G.R.	320%
ALFA PYME S.G.R.	234%
ALIANZA S.G.R.	148%
AMERICANA DE AVALES S.G.R.	199%
ARGENPYMES S.G.R.	219%
AVAL AR S.G.R.	143%
AVAL FEDERAL S.G.R.	254%
AVAL FERTIL S.G.R.	272%
AVAL GANADERO S.G.R.	227%
AVAL RURAL S.G.R.	222%
AVALES DEL CENTRO S.G.R.	200%
AVALUAR S.G.R.	300%
CAMPO AVAL S.G.R.	249%
CARDINAL S.G.R.	Excedida
CONAVAL S.G.R.	220%
CONFEDERAR NEA S.G.R.	160%
CONFIABLES S.G.R.	172%
CRECER S.G.R.	244%
CREAR S.G.R.	176%
CUYO AVAL S.G.R.	243%
DON MARIO S.G.R.	302%
FID AVAL S.G.R.	175%
FIDEM S.G.R.	257%
FINTECH S.G.R.	166%
GARANTIAS BIND S.G.R.	234%
GARANTIZAR S.G.R.	346%
INNOVA S.G.R.	279%
INTEGRA PYMES S.G.R.	244%
INTERAVALES S.G.R. (*)	Excedida
INTERGARANTIAS S.G.R. (*)	Excedida
MILLS S.G.R.	337%
MOVIL S.G.R.	231%
NEUQUEN PYMES S.G.R.	263%
POTENCIAR S.G.R.	240%
PROMOVER S.G.R.	110%
PYME AVAL S.G.R.	178%
RESILIENCIA S.G.R.	237%
RIG AVALES S.G.R.	123%
SOLIDUM S.G.R.	207%
TREND S.G.R.	109%
UNION S.G.R.	219%
VINCULOS S.G.R.	47%
TOTAL	261%

(*) No fue posible calcular la ratio de Solvencia

18. Grado de Utilización del FDR (GDU)

EVOLUCIÓN DEL GDU



Variación mensual: -3%

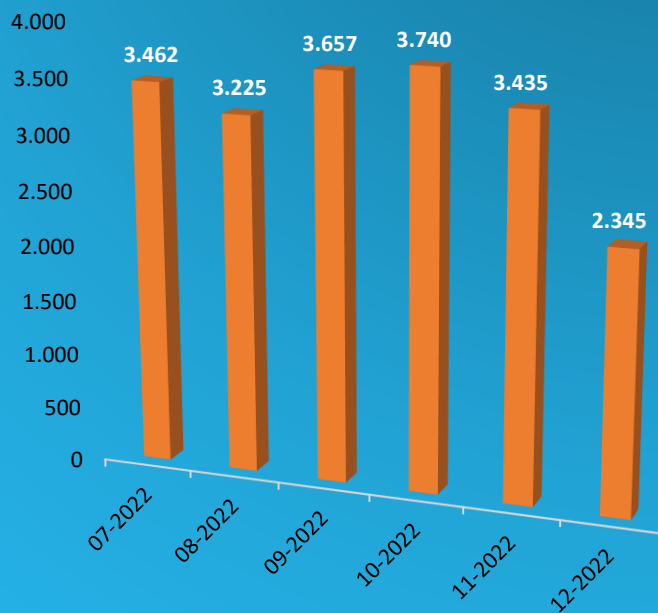
Promedio semestral: 432%

El cálculo del GDU detallado en este informe se realiza mediante el sistema informático de seguimiento y control de la Dirección del Régimen de SGR.

SGR	ÚLTIMO AÑO	ÚLTIMO SEMESTRE	ÚLTIMO TRIMESTRE	MES
ACINDAR PYMES S.G.R.	624%	694%	666%	695%
AFFIDAVIT S.G.R.	401%	451%	472%	440%
AFIANZAR S.G.R.	145%	141%	154%	160%
AGROAVAL S.G.R.	385%	426%	536%	624%
ALFA PYME S.G.R.	318%	346%	362%	408%
ALIANZA S.G.R.	240%	240%	223%	231%
AMERICANA DE AVALES S.G.R.	235%	336%	412%	348%
ARGENPYMES S.G.R.	466%	495%	526%	554%
AVAL AR S.G.R.	309%	317%	316%	305%
AVAL FEDERAL S.G.R.	447%	494%	554%	571%
AVAL FERTIL S.G.R.	417%	377%	387%	438%
AVAL GANADERO S.G.R.	335%	391%	483%	514%
AVAL RURAL S.G.R.	384%	427%	444%	393%
AVALES DEL CENTRO S.G.R.	545%	642%	643%	614%
AVALUAR S.G.R.	495%	577%	622%	614%
CAMPO AVAL S.G.R.	465%	531%	544%	527%
CARDINAL S.G.R.	13%	11%	10%	9%
CONAVAL S.G.R.	329%	346%	395%	398%
CONFEDERAR NEA S.G.R.	238%	296%	340%	351%
CONFIABLES S.G.R.	487%	601%	641%	586%
CRECER S.G.R.	558%	598%	600%	546%
CREAR S.G.R.	292%	351%	407%	413%
CUYO AVAL S.G.R.	691%	799%	828%	759%
DON MARIO S.G.R.	476%	469%	487%	522%
FID AVAL S.G.R.	253%	324%	362%	353%
FIDEM S.G.R.	412%	451%	509%	512%
FINTECH S.G.R.	416%	442%	479%	430%
GARANTIAS BIND S.G.R.	514%	613%	633%	525%
GARANTIZAR S.G.R.	781%	830%	840%	815%
INNOVA S.G.R.	481%	520%	494%	525%
INTEGRA PYMES S.G.R.	496%	552%	597%	580%
INTERVALES S.G.R.	253%	122%	71%	63%
INTERGARANTIAS S.G.R.	318%	258%	167%	136%
MILLS S.G.R.	372%	453%	494%	540%
MOVIL S.G.R.	541%	539%	561%	541%
NEUQUEN PYMES S.G.R.	554%	592%	672%	657%
POTENCIAR S.G.R.	391%	403%	444%	502%
PROMOVER S.G.R.	121%	137%	139%	146%
PYME AVAL S.G.R.	426%	353%	286%	221%
RESILIENCIA S.G.R.	383%	472%	545%	699%
RIG AVALES S.G.R.	253%	253%	274%	280%
SOLIDUM S.G.R.	368%	436%	419%	424%
TREND S.G.R.	222%	270%	260%	229%
UNION S.G.R.	548%	663%	689%	586%
VINCULOS S.G.R.	414%	437%	417%	347%
TOTAL	396%	433%	453%	447%

19.

MIPyMEs asistidas



El total sistema no coincide con la sumatoria por SGR ya que puede ocurrir que una MIPyME sea asistida por más de una SGR.

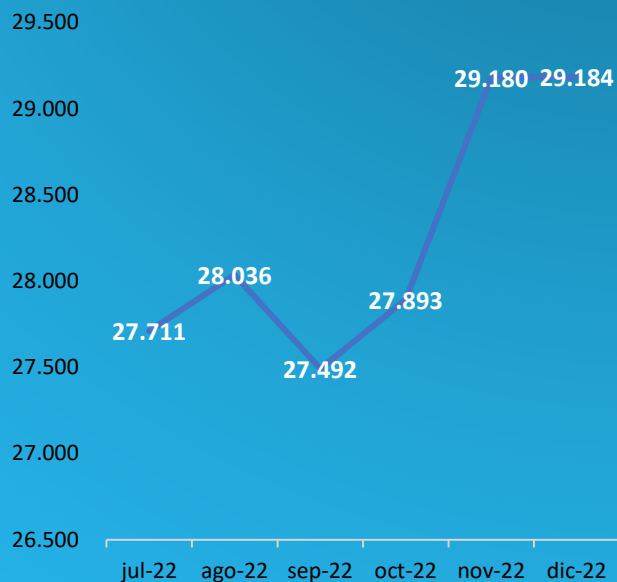
La suma de MIPyMEs asistidas por mes no coincide con la del año YTD ya que puede ser que una MIPyME fue asistida en varios meses.

SGR	PYMES ASISTIDAS 2021 YTD	PYMES ASISTIDAS 2022 YTD	NUEVAS PYMES ASISTIDAS ULTIMO AÑO	PYMES ASITIDAS ULTIMO AÑO	PYMES CADA 224M INTEGRADOS
ACINDAR PYMES S.G.R.	2.086	4.798	2.596	4.798	75
AFFIDAVIT S.G.R.	194	245	89	245	79
AFIANZAR S.G.R.	190	186	105	186	82
AGROAVAL S.G.R.	238	654	367	654	86
ALFA PYME S.G.R.	193	386	145	386	70
ALIANZA S.G.R.	136	150	26	150	152
AMERICANA DE AVALES S.G.R.	151	183	80	183	75
ARGENPYMES S.G.R.	1.187	3.068	1.672	3.068	60
AVAL AR S.G.R.	107	195	97	195	82
AVAL FEDERAL S.G.R.	261	470	149	470	71
AVAL FERTIL S.G.R.	279	592	174	592	79
AVAL GANADERO S.G.R.	221	356	175	356	70
AVAL RURAL S.G.R.	396	607	225	607	62
AVALES DEL CENTRO S.G.R.	190	324	107	324	88
AVALUAR S.G.R.	204	367	128	367	100
CAMPO AVAL S.G.R.	303	469	143	469	87
CARDINAL S.G.R.	0	0	0	0	0
CONAVAL S.G.R.	152	234	75	234	74
CONFEDERAR NEA S.G.R.	83	206	113	206	338
CONFIABLES S.G.R.	160	234	125	234	438
CRECER S.G.R.	355	782	233	782	78
CREAR S.G.R	132	231	105	231	167
CUYO AVAL S.G.R.	242	452	222	452	80
DON MARIO S.G.R.	469	460	133	460	36
FID AVAL S.G.R.	128	220	82	220	90
FIDEM S.G.R.	238	357	142	357	137
FINTECH S.G.R.	1.022	1.320	762	1.320	74
GARANTIAS BIND S.G.R.	394	1.314	532	1.314	75
GARANTIZAR S.G.R.	8.769	8.256	4.479	8.256	73
INNOVA S.G.R.	258	424	154	424	91
INTEGRA PYMES S.G.R.	294	463	141	463	97
INTERAVALES S.G.R.	177	235	80	235	96
INTERGARANTIAS S.G.R.	334	269	93	269	34
MILLS S.G.R.	152	229	57	229	94
MOVIL S.G.R.	334	554	205	554	80
NEUQUEN PYMES S.G.R.	170	329	154	329	259
POTENCIAR S.G.R.	654	2.363	974	2.363	73
PROMOVER S.G.R.	3	47	16	47	24
PYME AVAL S.G.R.	310	527	138	527	72
RESILIENCIA S.G.R.	178	221	90	221	74
RIG AVALES S.G.R.	74	221	111	221	135
SOLIDUM S.G.R.	156	311	124	311	85
TREND S.G.R.	132	215	93	215	110
UNION S.G.R.	176	305	111	305	88
VINCULOS S.G.R.	62	24	3	24	35
TOTAL	15.609	21.440	12.450	21.440	47

20.

MIPyMEs con garantías vigentes

MIPyMEs con Garantías Vigentes



Variación mensual: 0%

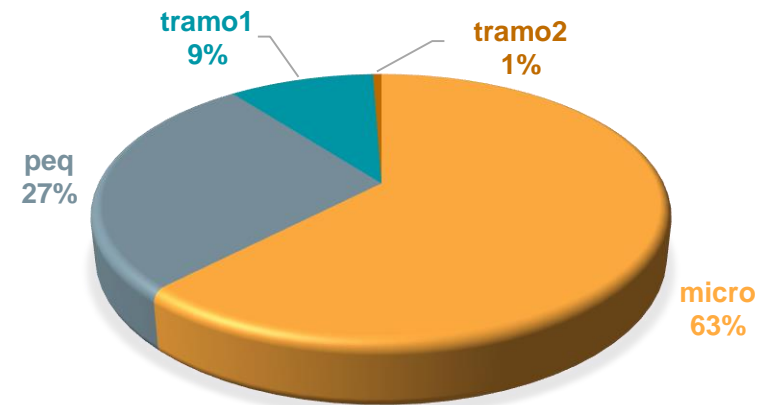
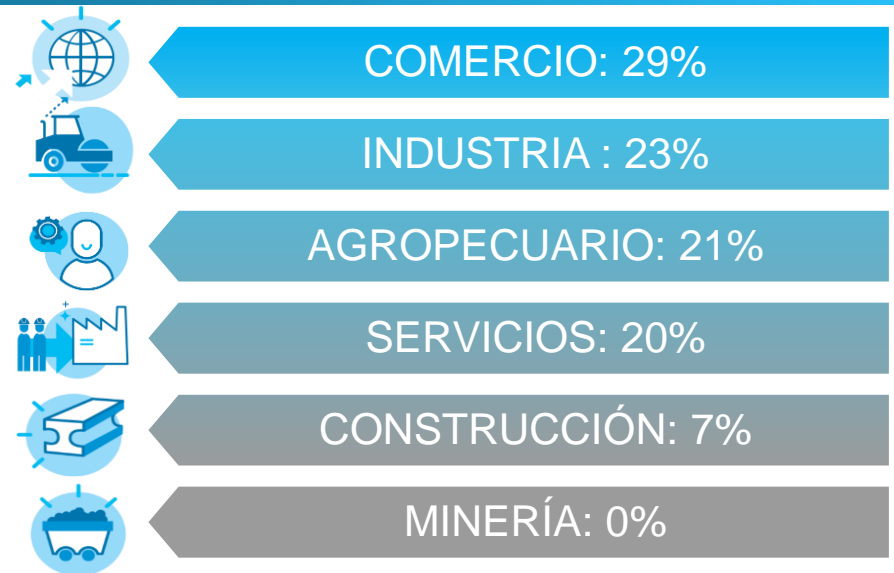
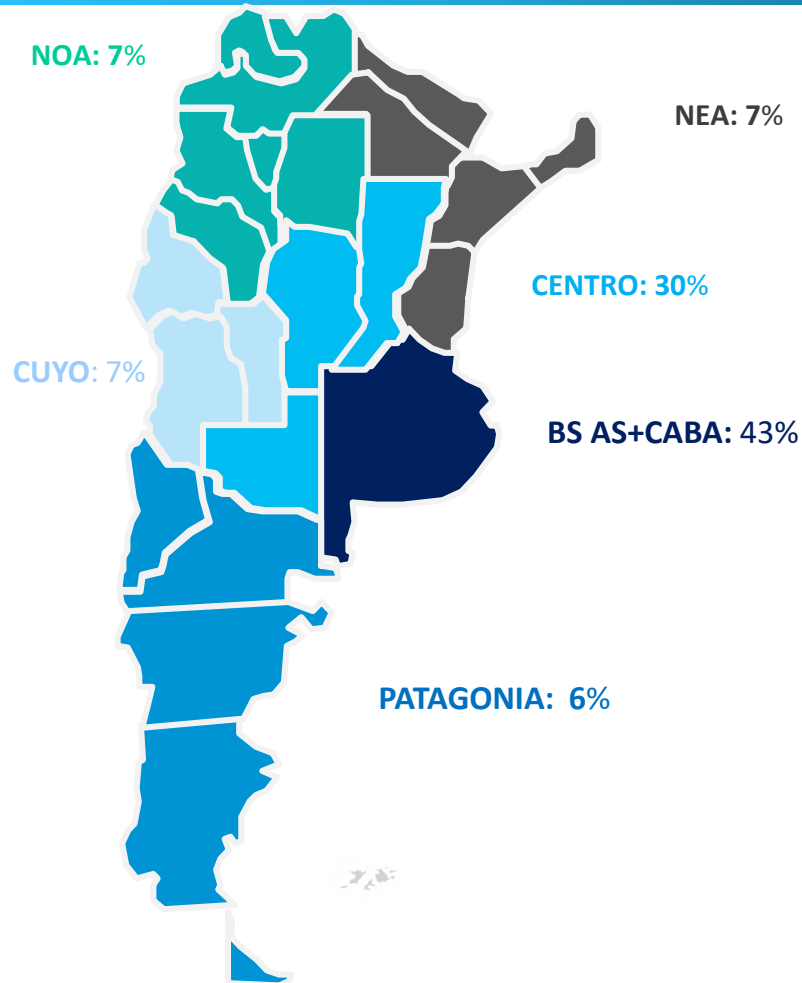
Variación interanual: 15%

MIPyMEs con garantías vigentes es una variable "stock" que mide al último día del mes la cantidad de MIPyMEs que tienen al menos una garantía vigente.

SGR	PYMES con GARANTIAS	CANTIDAD DE
	VIGENTES	GARANTIAS VIGENTES
ACINDAR PYMES S.G.R.	5.352	9.938
AFFIDAVIT S.G.R.	291	1.044
AFIANZAR S.G.R.	231	358
AGROAVAL S.G.R.	534	650
ALFA PYME S.G.R.	310	1.019
ALIANZA S.G.R.	103	479
AMERICANA DE AVALES S.G.R.	168	332
ARGENPYMES S.G.R.	2.887	8.605
AVAL AR S.G.R.	203	533
AVAL FEDERAL S.G.R.	458	1.508
AVAL FERTIL S.G.R.	562	1.158
AVAL GANADERO S.G.R.	347	995
AVAL RURAL S.G.R.	566	1.656
AVALES DEL CENTRO S.G.R.	293	1.153
AVALUAR S.G.R.	416	1.237
CAMPO AVAL S.G.R.	462	1.153
CARDINAL S.G.R.	16	16
CONAVAL S.G.R.	225	463
CONFEDERAR NEA S.G.R.	231	428
CONFIABLES S.G.R.	273	349
CRECER S.G.R.	669	2.789
CREAR S.G.R.	247	406
CUYO AVAL S.G.R.	601	1.110
DON MARIO S.G.R.	465	1.671
FID AVAL S.G.R.	236	615
FIDEM S.G.R.	338	764
FINTECH S.G.R.	1.553	1.999
GARANTIAS BIND S.G.R.	1.138	2.194
GARANTIZAR S.G.R.	17.855	29.396
INNOVA S.G.R.	372	1.278
INTEGRA PYMES S.G.R.	457	1.314
INTERAVALES S.G.R.	161	194
INTERGARANTIAS S.G.R.	293	382
MILLS S.G.R.	193	874
MOVIL S.G.R.	509	1.517
NEUQUEN PYMES S.G.R.	345	704
POTENCIAR S.G.R.	1.131	4.497
PROMOVER S.G.R.	64	151
PYME AVAL S.G.R.	545	800
RESILIENCIA S.G.R.	258	632
RIG AVALES S.G.R.	208	645
SOLIDUM S.G.R.	289	705
TREND S.G.R.	214	552
UNION S.G.R.	331	709
VINCULOS S.G.R.	54	60
TOTAL	29.184	89.032

MIPyMES con garantías vigentes:

Distribución por región, tramo y sector



Información adicional

- ✓ Auditores Externos.
- ✓ Inscripción como Preferidas A.
- ✓ Calificaciones de riesgo

SGR	AUDITORES	PREFERIDAS A	CALIFICACIONES							
			EVALUADORA LATINOAMERICANA		FIX SCR		UNTREF (ACR UP)	MOODY'S	Proratings	
			Corto	Largo	Corto	Largo			Corto	Largo
ACINDAR PYMES S.G.R.	Deloitte & Co S.A.	Preferidas A			A1	A+				
AFFIDAVIT S.G.R.	Crowe	Preferidas A							A.ar/EST	
AFIANZAR S.G.R.	PICCARDO & CIA	Preferidas A	A+	A+						
AGROAVAL S.G.R.	KPMG	Preferidas A			A1+	AA				
ALFA PYME S.G.R.	PICCARDO & CIA	Preferidas A	AA-	A+						
ALIANZA S.G.R.	Bértora y Asoc. S.R.L.	Preferidas A	A	A-						
AMERICANA DE AVALES S.G.R.	PICCARDO & CIA	Preferidas A	A+	A+						
ARGENPYMES S.G.R.	Crowe	Preferidas A							AA-.ar	
AVAL AR S.G.R.	Dr. José Luis Serpa	Preferidas A	A+	A						
AVAL FEDERAL S.G.R.	RSM AR SRL	Preferidas A			A2	A-				
AVAL FERTIL S.G.R.	Crowe	Preferidas A			A3	BBB+				
AVAL GANADERO S.G.R.	PICCARDO & CIA	Preferidas A	AA-	A+						
AVAL RURAL S.G.R.	Bértora y Asoc. S.R.L.	Preferidas A							AA-.ar/EST	
AVALES DEL CENTRO S.G.R.	CR. Daniel Alejandro Altamirano	Preferidas A	A+	A+	A2	BBB+				
AVALUAR S.G.R.	Becher y Asociados S.R.L.	Preferidas A	A+	A						
CAMPO AVAL S.G.R.	Alaluf y Asociados	Preferidas A			A1	A+				
CARDINAL S.G.R.	CR. Daniel Alejandro Altamirano	Preferidas A								
CONAVAL S.G.R.	Estudio Piccardo & Cia	Preferidas A	A	A-						
CONFEDERAR NEA S.G.R.	Lisicki, Litvin y asociados	Preferidas A						A-		
CONFIABLES S.G.R.	Dra. Silvia Travella	Preferidas A								
CRECER S.G.R.	Marcelo H. Navone	Preferidas A			A2	A-				
CREAR S.G.R.	Claudio Fececi	Preferidas A	A	A						
CUYO AVAL S.G.R.	Dr. Eduardo Fierro	Preferidas A			A2	A-				
DON MARIO S.G.R.	Pistrelli, Henry Martin & Asoc.	Preferidas A			A1+	AA				
FID AVAL S.G.R.	Dr. Carlos Alberto Vinci	Preferidas A							A1	A
FIDEM S.G.R.	Cr. Juan Pablo Barriola Serrano	Preferidas A	A+	A						
FINTECH S.G.R.	Lisicki, Litvin y asociados	Preferidas A			A1+	AA				
GARANTIAS BIND S.G.R.	Pistrelli Henry y Asociados SRL	Preferidas A			A1	AA-				
GARANTIZAR S.G.R.	KPMG	Preferidas A			A1	AA-	AAA			
INNOVA S.G.R.	Cr. Juan Pablo Barriola Serrano	Preferidas A	A+	A+						
INTEGRA PYMES S.G.R.	Bértora y Asoc. S.R.L.	Preferidas A			A2	BBB+				
INTERVALES S.G.R.	Iglesias y Escobar S.R.L.	Preferidas A	D	D						
INTERGARANTIAS S.G.R.	Jose Luis Serpa	Preferidas A								
MILLS S.G.R.	Clordia Scocozza y Asociados	Preferidas A						AA-		
MOVIL S.G.R.	SASOVSKY & ASOCIADOS S.A.S.	Preferidas A	AA-	A+						
NEUQUEN PYMES S.G.R.	Bértora y Asoc. S.R.L.	Preferidas A	A	A						
POTENCIAR S.G.R.	Estudio Piccardo & Cia	Preferidas A	AA	AA-					AA.ar/EST	
PROMOVER S.G.R.	Estudio Piccardo & Cia	Preferidas A							BBB.ar/POS	
PYME AVAL S.G.R.	Dr. José Luis Serpa	Preferidas A	AA-	A+						
RESILIENCIA S.G.R.	Bértora y Asoc. S.R.L.	Preferidas A							AA-	
RIG AVALES S.G.R.	Bértora y Asoc. S.R.L.	Preferidas A	A+	A						
SOLIDUM S.G.R.	Felcaro, Roldan Y Asociados	Preferidas A			A2	A-				
TREND S.G.R.	La Vista Casal S.A.	Preferidas A	A+	A+						
UNION S.G.R.	Bértora y Asoc. S.R.L.	Preferidas A	AA-	A+						
VINCULOS S.G.R.	Cdro Sebastian P. Massun	Preferidas A						A-		

Resumen del sistema

- Analizando los datos del total sistema, se observa como los **Fondos de Riesgo computable, disponible y a valor de mercado**, se **incrementaron** respectivamente en un **66%, 65% y 77%** comparándolo con igual mes del año anterior.
- El **monto total de la mora** del sistema **aumentó** un **27%** en términos interanuales, registrándose una disminución de la cantidad de MiPyMEs en mora del **11%** respecto del año anterior.
- El **monto acumulado de los avales otorgados** para el año en curso ascendió a más de **\$332 mil millones**, lo que representa un **crecimiento** del **51%** respecto del mismo período del año anterior. En este sentido, analizando el tipo de avales emitidos, los **cheques de pago diferido (51%) y los préstamos bancarios (33%) resultan ser las principales operaciones garantizadas**; con un **aumento** interanual de **9%** en las operaciones vinculadas con **préstamos bancarios**.
- La **cantidad de MiPyMEs asistidas** por todo el Sistema de SGR en el transcurso del año **aumentó un 37%** respecto del mismo período del año anterior. Por otro lado, **la cantidad de MiPyMEs asistidas en los últimos 12 (doce) meses** ascendió a **21.440**, de las cuales el **58% (12.450)** son **Nuevas MiPyMEs**.
- El **saldo neto de las garantías vigentes** tuvo una **suba del 69% respecto del año anterior**, con un **incremento del 17%** en la **cantidad de MiPyMEs con garantías vigentes**, siendo las **bancarias** y las vinculadas con el **mercado de valores** las garantías vigentes que han registrado la mayor participación, con un **53% y 38%**, lo cual equivale a una variación interanual del 11% y -19%, respectivamente.
- El **grado de solvencia** para el total del sistema tuvo un **aumento interanual del 2%** y una variación respecto del **último mes** del **-12%**.
- Conforme el Artículo N° 24, Inciso 2.3 de la normativa vigente, aquellas SGR que se encuentran excedidas en Solvencia no podrán otorgar nuevos avales hasta no regularizar sus índices de Solvencia. Asimismo, no podrán efectuarse retiros de aportes, según punto 2.2 del mismo artículo.

Contacto comercial

SGR	Contacto Comercial	Telefono	Web
ACINDAR PYMES S.G.R.	comunicacion@acindarpymes.com.ar	(011) 4121-2200	www.acindarpymes.com.ar
AFFIDAVIT S.G.R.	affidavit.sgr@affidavit-sgr.com.ar	(011) 7079-7878	www.affidavit-sgr.com.ar
AFIANZAR S.G.R.	sna@afianzarsgr.com.ar / ma@afianzarsgr.com.ar	(011) 5218-4897/8/9	
AGROAVAL S.G.R.	agroaval@agd.com.ar	(011) 4310-1800	www.agd.com.ar/es/agroaval-sgr
ALIANZA S.G.R.	creditos@alianzasgr.com.ar	(011) 5263-5747	www.alianzasgr.com.ar
AMERICANA DE AVALES S.G.R.	sgr@amav.com.ar	(341) 559-5530	
ARGENPYMES S.G.R.	argenpymes@argenpymes.com.ar	(011) 6091-6000	www.argenpymes.com.ar
AVAL AR S.G.R.	info@aval.ar.com.ar	(011) 4733-3303	avalarsgr.com.ar
AVAL FEDERAL S.G.R.	info@avalfederal.com.ar	(011) 7078-5200	www.avalfederal.com.ar
AVAL FERTIL S.G.R.	info@avalfertilgr.com.ar	02273-446000	www.avalfertil.com.ar
AVAL GANADERO S.G.R.	ca@avalganaderosgr.com	(011) 15-2256-7541	
AVAL RURAL S.G.R.	info@avalrural.com.ar	(011) 4468 - 8291	www.avalrural.com.ar
AVALES DEL CENTRO S.G.R.	sgr@avalesdelcentro.com / administracion@avalesdelcentro.com	(0351) 422-4230 (210/211)	https://www.bolsacba.com.ar/sgr
AVALUAR S.G.R.	avaluar@avaluar.com.ar	(011) 5256-0088/9	www.avaluar.com.ar
ALFA PYME S.G.R.	sgr@alfapyme.com.ar	(341) 340-2359	
CAMPO AVAL S.G.R.	fc@campoaval.com	(011) 4805-7499/5907/3038/9255	www.campoaval.com
CARDINAL S.G.R.	info@sgrcardinal.com.ar	(011) 5235-1667	www.sgrcardinal.com.ar
CONAVAL S.G.R.	info@conaval.com.ar	(011) 4311-4025	www.conaval.com.ar
CONFEDERAR NEA S.G.R.	info@confederarneasgr.com.ar	(0379) 442-4702 ó 442-4603	www.conesgr.com
CONFIABLES S.G.R.	confiables@gta.com.ar	(011) 4858-7900	
CRECER S.G.R.	info@crecersgr.com.ar	(011)4010-5700	www.crecersgr.com.ar
CREAR S.G.R.	rszykula@hotmail.com	(011) 4001-3195	
CUYO AVAL S.G.R.	info@cuyoaval.com.ar	(0261) 425-8707 ó 458-2000 ó (261) 247-45	www.cuyoaval.com.ar
DON MARIO S.G.R.	info@donmariosgr.com.ar	(011) 5230-2800	
FIDEM S.G.R.	florencia.brusco@fidemsgr.com	(0351) 253-0352	www.fidem-sgr.com
FID AVAL S.G.R.	agranado@fidaval.com.ar	(011) 4028-0224	www.fidaval.com.ar
FINTECH S.G.R.	comercial@fintechsgr.com.ar	(011) 5466-2920	www.fintechsgr.com.ar
GARANTIAS BIND S.G.R.	info@bindgarantias.com.ar	(011) 4329-2322	www.garantias.bind.com.ar
GARANTIZAR S.G.R.	info@garantizar.com.ar	(011) 0800-222-4272	www.garantizar.com.ar
INNOVA S.G.R.	info@innovasgr.com	(011) 5833-7421, (011) 5561- 4261	www.innovasgr.com
INTEGRA PYMES S.G.R.	comercial@integrapymes.com.ar	(011) 5272-1960/61/62	www.integrapymes.com.ar
INTERAVALES S.G.R.	info@interavales.com.ar	(011) 4328-7187	
INTERGARANTIAS S.G.R.	esteban@intergarantias.com.ar	(011) 4394-4333	www.intergarantias.com.ar
PROMOVER S.G.R.	valentina.agote@promoversgr.com.ar / bruno.colombassi@promoversgr.com.ar	(011) 1554-664716 /(02395) 1540-7545	https://promoversgr.com.ar/
MILLS S.G.R.	cvillarroel@millssgr.com	(011) 3220-3660	www.millssgr.com
MOVIL S.G.R.	administracion@movilgr.com.ar	(011) 3988-3983	movilgr.com.ar
NEUQUEN PYMES S.G.R.	clientes@neuquenpymes.com.ar	(299) 409-2129	www.neuquenpymes.com.ar
POTENCIAR S.G.R.	info@potenciarsgr.com.ar	(011) 0810-220-POTE (7683)	www.potenciarsgr.com.ar
TREND S.G.R.	garantias@trendsg.com.ar	(011) 5032-0770	www.trendsg.com.ar
PYME AVAL S.G.R.	garantias@pymeaval.com	(011) 5236-2500/2499	www.pymeaval.com
RESILIENCIA S.G.R.	comercial@resilienciasgr.com.ar	(02395) 45-1815	www.resilienciasgr.com.ar
RIG AVALES S.G.R.	info@rigavales.com	(011) 4850-3400	tuaval.com.ar
SOLIDUM S.G.R.	infosolidum@alz-agro.com.ar	(0341) 530-0803	www.solidum.com.ar
UNION S.G.R.	union@unionsgr.com.ar	(011) 4328-9505	www.unionsgr.com.ar
VINCULOS S.G.R.	gerencia@vinculosgr.com.ar	(11) 3596-4745 / (3447) 418874	www.vinculosgr.com.ar

Muchas gracias



Ministerio de Economía
Argentina

Secretaría de Industria
y Desarrollo Productivo