

Informe Diciembre 2021

Sistema de Sociedades de Garantía Recíproca en Argentina

Secretaria de la Pequeña y Mediana Empresa y los Emprendedores



Ministerio de
Desarrollo Productivo
Argentina

Información General



Autorización a funcionar

Se encuentran autorizadas a funcionar un total de:

- 45 SGR.
- 2 Fondos de Afectación específica.



Marco normativo

Las SGR se rigen por:

- Ley 24.467 y sus modificatorias.
- Decreto N° 699-2018.
- Resolución N° 21/2021 y modificatorias..



Aumentos del fondo de riesgo autorizados

Desde Abril 2021 hasta la fecha se han autorizado aumentos del Fondo de Riesgo para las siguientes SGR:

- | | |
|--|--|
| • AGROAVAL S.G.R. | • CUYO AVAL S.G.R. |
| • CAMPO AVAL S.G.R. | • MOVIL S.G.R. |
| • CRECER S.G.R. | • AVAL GANADERO S.G.R. |
| • AVAL FEDERAL S.G.R. | • DON MARIO S.G.R. |
| • AVAL RURAL S.G.R. | • AVAL FERTIL S.G.R. |
| • INTERGARANTIAS S.G.R. | • GARANTIAS BIND S.G.R. |
| • FINTECH S.G.R. (Junio y Diciembre de 2021) | • PYME AVAL SGR |
| • POTENCIAR S.G.R. (Junio y Diciembre de 2021) | • INNOVA SGR |
| • ACINDAR PYMES S.G.R. (Junio y Diciembre de 2021) | • GARANTIZAR S.G.R. (Mayo y Noviembre de 2021) |
| • ARGENPYMES S.G.R. (Junio y Diciembre de 2021) | • AFIANZAR S.G.R. |
| | • INTEGRA PYMES .S.G.R |

Resolución N° 22/2021: Se suspenden las autorizaciones a funcionar por 180 días.

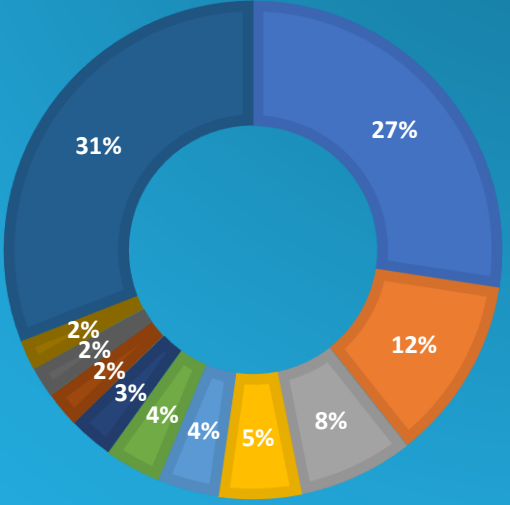
Resolución N° 98/2021: Se extienden las restricciones de inversiones en moneda extranjera hasta el día 31 de marzo de 2022.

Resolución N° 116/2021: Se establecen nuevos parámetros para las solicitudes de aumento del Fondo de Riesgo.

3.

Fondos de Riesgo

Autorizado, Computable, Valor de Mercado y Disponible



- GARANTIZAR S.G.R.
- ACINDAR PYMES S.G.R.
- ARGENPYMES S.G.R.
- POTENCIAR S.G.R.
- DON MARIO S.G.R.
- GARANTIAS BIND S.G.R.
- INTERGARANTIAS S.G.R.
- AVAL RURAL S.G.R.
- FINTECH S.G.R.
- AGROAVAL S.G.R.
- OTRAS

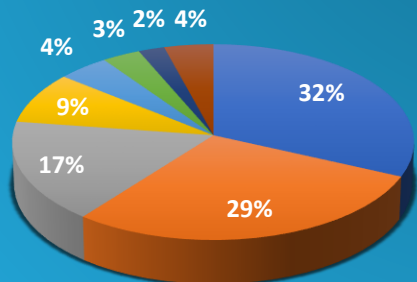
La desgravación impositiva se calcula a partir del FDR Computable.

El FDR computable incluye los aportes realizados por la propia S.G.R., introducidos en el artículo N° 17 de la Resolución vigente

SGR	AUTORIZADO	COMPUTABLE	VALOR DE MERCADO	DISPONIBLE
ACINDAR PYMES S.G.R.	\$ 7.541.403.377	\$ 7.411.618.495	\$ 7.469.178.568	\$ 7.093.333.346
AFFIDAVIT S.G.R.	\$ 550.000.000	\$ 525.510.083	\$ 550.020.602	\$ 525.490.121
AFIANZAR S.G.R.	\$ 825.000.000	\$ 816.191.962	\$ 933.781.035	\$ 816.191.962
AGROAVAL S.G.R.	\$ 1.500.000.000	\$ 1.200.000.000	\$ 1.105.693.910	\$ 1.200.000.000
ALFA PYME S.G.R.	\$ 852.194.956	\$ 733.067.273	\$ 850.496.108	\$ 705.194.797
ALIANZA S.G.R.	\$ 550.000.000	\$ 122.337.705	\$ 44.293.788	\$ 122.324.246
AMERICANA DE AVALES S.G.R.	\$ 550.000.000	\$ 550.000.007	\$ 601.115.947	\$ 548.535.013
ARGENPYMES S.G.R.	\$ 5.062.500.000	\$ 4.636.813.738	\$ 4.157.498.089	\$ 4.636.813.738
AVAL AR S.G.R.	\$ 550.000.000	\$ 416.194.360	\$ 465.138.526	\$ 410.862.053
AVAL FEDERAL S.G.R.	\$ 1.144.000.000	\$ 1.001.282.283	\$ 1.001.723.139	\$ 950.691.151
AVAL FERTIL S.G.R.	\$ 1.125.000.000	\$ 946.910.328	\$ 1.067.336.774	\$ 941.501.917
AVAL GANADERO S.G.R.	\$ 898.471.906	\$ 897.456.969	\$ 1.126.063.437	\$ 897.456.969
AVAL RURAL S.G.R.	\$ 1.373.633.997	\$ 1.444.492.692	\$ 1.376.736.289	\$ 1.442.660.437
AVALES DEL CENTRO S.G.R.	\$ 550.000.000	\$ 549.109.128	\$ 627.909.158	\$ 545.097.793
AVALUAR S.G.R.	\$ 550.000.000	\$ 549.999.641	\$ 576.490.180	\$ 538.108.232
CAMPO AVAL S.G.R.	\$ 975.000.000	\$ 980.732.903	\$ 1.171.289.996	\$ 980.730.241
CARDINAL S.G.R.	\$ 550.000.000	\$ 203.549.290		
CONAVAL S.G.R.	\$ 550.000.000	\$ 393.147.027	\$ 413.578.280	\$ 393.147.027
CONFEDERAR NEA S.G.R.	\$ 550.000.000	\$ 125.679.232	\$ 171.786.615	\$ 109.556.142
CONFIABLES S.G.R.	\$ 550.000.000	\$ 80.000.000	\$ 92.568.709	\$ 80.000.000
CRECER S.G.R.	\$ 1.125.000.000	\$ 1.125.000.000	\$ 1.203.521.279	\$ 1.113.287.293
CREDITO ARGENTINO S.G.R	\$ 550.000.000	\$ 299.999.999	\$ 250.596.816	\$ 299.999.999
CUYO AVAL S.G.R.	\$ 850.000.000	\$ 850.000.000	\$ 1.038.529.444	\$ 786.109.501
DON MARIO S.G.R.	\$ 2.860.000.000	\$ 2.478.154.020	\$ 2.668.001.928	\$ 2.381.951.855
FID AVAL S.G.R.	\$ 550.000.000	\$ 549.967.311	\$ 611.751.844	\$ 549.407.233
FIDEM S.G.R.	\$ 550.000.000	\$ 356.184.036	\$ 399.043.769	\$ 356.184.036
FINTECH S.G.R.	\$ 1.237.500.000	\$ 1.236.000.001	\$ 1.336.267.494	\$ 1.233.500.784
GARANTIAS BIND S.G.R.	\$ 2.300.000.000	\$ 2.262.000.000	\$ 2.614.076.695	\$ 2.238.160.829
GARANTIZAR S.G.R.	\$ 16.499.404.770	\$ 17.027.603.766	\$ 23.872.333.970	\$ 15.871.628.221
INNOVA S.G.R.	\$ 825.000.000	\$ 810.287.897	\$ 849.875.409	\$ 810.287.897
INTEGRA PYMES S.G.R.	\$ 825.000.000	\$ 658.608.693	\$ 700.592.801	\$ 653.914.251
INTERVALES S.G.R.	\$ 550.000.000	\$ 550.000.000	\$ 617.967.303	\$ 538.279.994
INTERGARANTIAS S.G.R.	\$ 1.800.000.000	\$ 1.800.000.000	\$ 2.163.835.231	\$ 1.747.194.159
MILLS S.G.R.	\$ 550.000.000	\$ 549.999.281	\$ 564.293.143	\$ 549.999.281
MOVIL S.G.R.	\$ 825.000.000	\$ 824.825.627	\$ 899.506.907	\$ 820.549.265
NEUQUEN PYMES S.G.R.	\$ 550.000.000	\$ 117.733.036	\$ 130.048.297	\$ 117.649.836
POTENCIAR S.G.R.	\$ 3.825.000.000	\$ 3.337.893.152	\$ 3.399.066.282	\$ 3.329.333.659
PROMOVER S.G.R.	\$ 652.219.800	\$ 450.467.529	\$ 789.225.846	\$ 360.849.514
PYME AVAL S.G.R.	\$ 1.200.000.000	\$ 901.758.901	\$ 1.027.404.906	\$ 880.794.396
RESILIENCIA S.G.R.	\$ 550.000.000	\$ 539.764.939	\$ 581.053.160	\$ 537.700.450
RIG AVALES S.G.R.	\$ 550.000.000	\$ 199.693.925	\$ 215.851.919	\$ 199.693.925
SOLIDUM S.G.R.	\$ 550.000.000	\$ 550.000.000	\$ 703.683.866	\$ 514.797.258
TREND S.G.R.	\$ 550.000.000	\$ 299.000.000	\$ 242.581.681	\$ 299.000.000
UNION S.G.R.	\$ 550.000.000	\$ 549.999.999	\$ 706.352.890	\$ 549.999.999
VINCULOS S.G.R.	\$ 550.000.000	\$ 124.340.289	\$ 91.503.307	\$ 75.875.383
TOTAL	\$ 68.221.328.806	\$ 62.033.375.517	\$ 71.479.665.337	\$ 59.753.844.201

4.

Inversiones

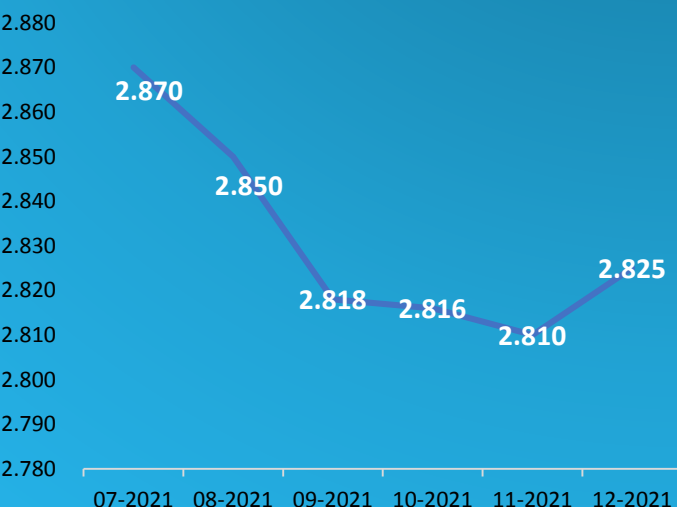


- Operaciones de crédito público de las que resulte deudora la SECRETARÍA DE HACIENDA del MINISTERIO DE HACIENDA o el "BCRA"
- Cuotapartes de fondos comunes de inversión
- Obligaciones negociables, debentures y otros títulos valores representativos de deuda, simples o convertibles, garantizados o no, autorizados a la oferta pública por la "CNV"
- Depósitos a plazo fijo autorizados por el BCRA en pesos o moneda extranjera, a tasa fija o retribución variable y/o ajustables por UVA/UVI
- Valores negociables emitidos por las provincias, municipalidades, la Ciudad Autónoma de Buenos Aires
- Cuotapartes de Fondos comunes de inversión PyME autorizados por la "CNV", cheques de pago diferido avalados, pagarés avalados emitidos para su negociación en Mercados de Valores
- Títulos valores emitidos por Sociedades y/o Estados extranjeros u organismos internacionales
- Otras Inversiones

	SGR	DOLARES	PESOS	UVA
ACINDAR PYMES S.G.R.	41%	59%	0%	
AFFIDAVIT S.G.R.	60%	40%	0%	
AFIANZAR S.G.R.	27%	73%	0%	
AGROAVAL S.G.R.	27%	73%	0%	
ALFA PYME S.G.R.	44%	56%	0%	
ALIANZA S.G.R.	23%	77%	0%	
AMERICANA DE AVALES S.G.R.	37%	63%	0%	
ARGENPYMES S.G.R.	25%	75%	0%	
AVAL AR S.G.R.	71%	29%	0%	
AVAL FEDERAL S.G.R.	93%	7%	0%	
AVAL FERTIL S.G.R.	78%	22%	0%	
AVAL GANADERO S.G.R.	40%	60%	0%	
AVAL RURAL S.G.R.	66%	34%	0%	
AVALES DEL CENTRO S.G.R.	61%	39%	0%	
AVALUAR S.G.R.	41%	59%	0%	
CAMPO AVAL S.G.R.	75%	23%	2%	
CARDINAL S.G.R.	-	-	-	
CONAVAL S.G.R.	38%	62%	0%	
CONFEDERAR NEA S.G.R.	59%	41%	0%	
CONFIABLES S.G.R.	57%	43%	0%	
CRECER S.G.R.	66%	34%	0%	
CREDITO ARGENTINO S.G.R	80%	20%	0%	
CUYO AVAL S.G.R.	26%	74%	0%	
DON MARIO S.G.R.	79%	21%	0%	
FID AVAL S.G.R.	58%	42%	0%	
FIDEM S.G.R.	63%	37%	0%	
FINTECH S.G.R.	62%	38%	0%	
GARANTIAS BIND S.G.R.	66%	34%	0%	
GARANTIZAR S.G.R.	14%	70%	16%	
INNOVA S.G.R.	89%	11%	0%	
INTEGRA PYMES S.G.R.	58%	42%	0%	
INTERAVALES S.G.R.	44%	56%	0%	
INTERGARANTIAS S.G.R.	61%	39%	0%	
MILLS S.G.R.	54%	46%	0%	
MOVIL S.G.R.	89%	11%	0%	
NEUQUEN PYMES S.G.R.	18%	82%	0%	
POTENCIAR S.G.R.	33%	67%	0%	
PROMOVER S.G.R.	24%	76%	0%	
PYME AVAL S.G.R.	65%	35%	0%	
RESILIENCIA S.G.R.	64%	36%	0%	
RIG AVALES S.G.R.	38%	62%	0%	
SOLIDUM S.G.R.	16%	82%	2%	
TREND S.G.R.	45%	55%	0%	
UNION S.G.R.	46%	54%	0%	
VINCULOS S.G.R.	96%	4%	0%	
TOTAL (*)	39%	56%	5%	

5. Mora con y sin deuda proporcional asignada. Cantidad de garantías y MIPyMEs en mora

MIPYMEs EN MORA



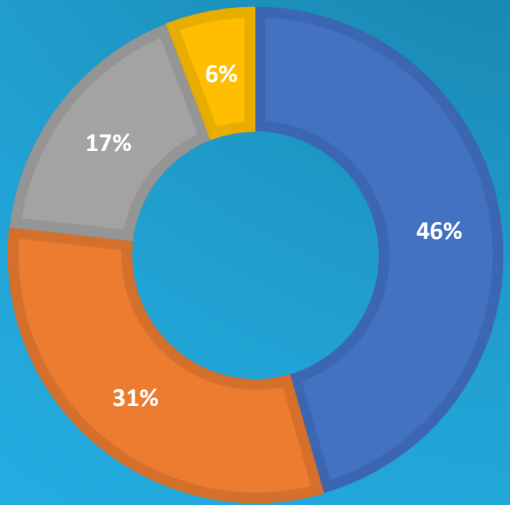
- El **monto de mora** es el total informado en el anexo G (ex 13) del Régimen Informativo.

- La **deuda proporcional** es el pasivo que se le asigna al socio protector (emitiendo un certificado de crédito) a la hora de retirar su aporte del FDR. Según lo establecido en el artículo 28 de la Resolución 21/2021 y sus modificatorias.

- El “% MORA” se calcula como el cociente entre el monto total de la Mora informado en el Anexo G (ex 13) dividido por el total del Saldo Bruto de las Garantías Vigenes informado en el Anexo F Cuadro 1-2.

SGR	MORA	MORA SIN DEUDA PROP	CANTIDAD DE GTIAS EN MORA	CANTIDAD DE PYMES EN MORA	% MORA
ACINDAR PYMES S.G.R.	\$ 1.271.175.118	\$ 318.285.149	3.005	354	8%
AFFIDAVIT S.G.R.	\$ 162.500	\$ 19.962	1	1	0%
AFIANZAR S.G.R.	\$ -	\$ -	0	0	0%
AGROAVAL S.G.R.	\$ 3.565.423	\$ -	2	2	0%
ALFA PYME S.G.R.	\$ 66.515.718	\$ 27.872.476	49	11	5%
ALIANZA S.G.R.	\$ 501.796	\$ 13.459	3	1	0%
AMERICANA DE AVALES S.G.R.	\$ 1.464.993	\$ 1.464.993	5	2	0%
ARGENPYMES S.G.R.	\$ 221.139.310	\$ 100.213.026	246	58	2%
AVAL AR S.G.R.	\$ 5.332.304	\$ 5.332.304	38	19	1%
AVAL FEDERAL S.G.R.	\$ 76.554.427	\$ 50.591.132	204	64	4%
AVAL FERTIL S.G.R.	\$ 37.206.476	\$ 5.408.411	37	9	1%
AVAL GANADERO S.G.R.	\$ -	\$ -	0	0	0%
AVAL RURAL S.G.R.	\$ 68.875.224	\$ 1.832.255	264	35	2%
AVALES DEL CENTRO S.G.R.	\$ 18.431.765	\$ 4.011.336	77	13	2%
AVALUAR S.G.R.	\$ 18.585.909	\$ 11.891.409	69	10	2%
CAMPO AVAL S.G.R.	\$ 683.262	\$ 2.662	1	1	0%
CARDINAL S.G.R.	\$ 440.645.705	\$ 383.502.572	940	90	>100%
CONAVAL S.G.R.	\$ -	\$ -	0	0	0%
CONFEDERAR NEA S.G.R.	\$ 34.107.290	\$ 16.123.090	151	22	32%
CONFIABLES S.G.R.	\$ 67.208	\$ -	1	1	0%
CRECER S.G.R.	\$ 34.031.559	\$ 11.712.707	91	20	1%
CREDITO ARGENTINO S.G.R	\$ -	\$ -	0	0	0%
CUYO AVAL S.G.R.	\$ 191.290.655	\$ 63.890.501	341	35	9%
DON MARIO S.G.R.	\$ 123.811.753	\$ 96.202.165	24	10	2%
FID AVAL S.G.R.	\$ 560.078	\$ 560.078	2	1	0%
FIDEM S.G.R.	\$ -	\$ -	0	0	0%
FINTECH S.G.R.	\$ 2.499.221	\$ 2.499.221	13	6	0%
GARANTIAS BIND S.G.R.	\$ 78.124.447	\$ 23.839.171	80	17	2%
GARANTIZAR S.G.R.	\$ 2.889.938.863	\$ 1.155.975.545	5.332	2.395	5%
INNOVA S.G.R.	\$ -	\$ -	0	0	0%
INTEGRA PYMES S.G.R.	\$ 23.917.308	\$ 4.694.434	98	11	1%
INTERAVALES S.G.R.	\$ 16.819.778	\$ 11.720.006	165	18	2%
INTERGARANTIAS S.G.R.	\$ 52.805.841	\$ 52.805.841	70	13	1%
MILLS S.G.R.	\$ -	\$ -	0	0	0%
MOVIL S.G.R.	\$ 4.300.000	\$ 4.276.363	18	3	0%
NEUQUEN PYMES S.G.R.	\$ 83.200	\$ 83.200	2	1	0%
POTENCIAR S.G.R.	\$ 17.676.678	\$ 8.559.493	84	10	0%
PROMOVER S.G.R.	\$ 657.098.152	\$ 89.618.015	348	27	>100%
PYME AVAL S.G.R.	\$ 20.964.505	\$ 20.964.505	44	8	1%
RESILIENCIA S.G.R.	\$ 2.881.769	\$ 2.064.489	15	6	0%
RIG AVALES S.G.R.	\$ -	\$ -	0	0	0%
SOLIDUM S.G.R.	\$ 61.200.110	\$ 35.202.742	151	16	9%
TREND S.G.R.	\$ -	\$ -	0	0	0%
UNION S.G.R.	\$ -	\$ -	0	0	0%
VINCULOS S.G.R.	\$ 72.939.818	\$ 48.464.906	166	24	55%
TOTAL	\$ 6.515.958.166	\$ 2.559.697.619	12.137	3.314	4%

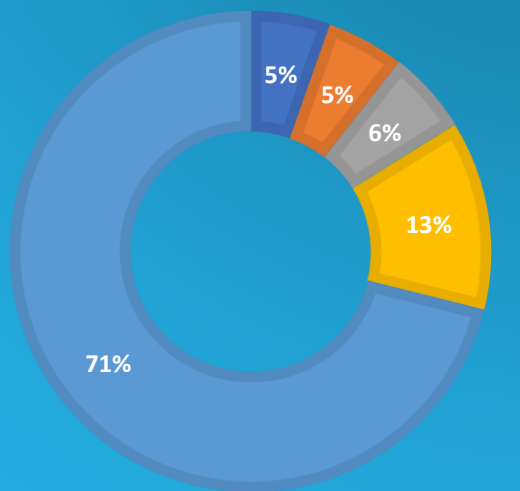
6. Distribución Mora: tipo de garantía



■ Prestamo Bancario ■ Cheque de Pago Diferido
■ Pagaré Bursatil ■ Otras

SGR	Prestamo Bancario	Cheque de Pago Diferido	Pagaré Bursatil	Otras
ACINDAR PYMES S.G.R.	26%	64%	9%	2%
AFFIDAVIT S.G.R.	0%	100%	0%	0%
AFIANZAR S.G.R.	0%	0%	0%	0%
AGROAVAL S.G.R.	59%	41%	0%	0%
ALFA PYME S.G.R.	3%	93%	4%	0%
ALIANZA S.G.R.	0%	100%	0%	0%
AMERICANA DE AVALES S.G.R.	0%	100%	0%	0%
ARGENPYMES S.G.R.	26%	27%	46%	1%
AVAL AR S.G.R.	0%	9%	91%	0%
AVAL FEDERAL S.G.R.	45%	49%	1%	5%
AVAL FERTIL S.G.R.	1%	40%	59%	0%
AVAL GANADERO S.G.R.	0%	0%	0%	0%
AVAL RURAL S.G.R.	17%	60%	23%	0%
AVALES DEL CENTRO S.G.R.	42%	58%	0%	0%
AVALUAR S.G.R.	0%	91%	9%	0%
CAMPO AVAL S.G.R.	0%	100%	0%	0%
CARDINAL S.G.R.	4%	45%	45%	6%
CONAVAL S.G.R.	0%	0%	0%	0%
CONFEDERAR NEA S.G.R.	24%	76%	0%	0%
CONFIABLES S.G.R.	100%	0%	0%	0%
CRECER S.G.R.	5%	60%	34%	0%
CREDITO ARGENTINO S.G.R	0%	0%	0%	0%
CUYO AVAL S.G.R.	17%	61%	19%	3%
DON MARIO S.G.R.	15%	11%	74%	0%
FID AVAL S.G.R.	0%	0%	100%	0%
FIDEM S.G.R.	0%	0%	0%	0%
FINTECH S.G.R.	100%	0%	0%	0%
GARANTIAS BIND S.G.R.	38%	13%	7%	42%
GARANTIZAR S.G.R.	81%	9%	5%	5%
INNOVA S.G.R.	0%	0%	0%	0%
INTEGRA PYMES S.G.R.	2%	55%	44%	0%
INTERAVALES S.G.R.	0%	17%	83%	0%
INTERGARANTIAS S.G.R.	3%	51%	47%	0%
MILLS S.G.R.	0%	0%	0%	0%
MOVIL S.G.R.	0%	100%	0%	0%
NEUQUEN PYMES S.G.R.	0%	100%	0%	0%
POTENCIAR S.G.R.	7%	42%	50%	0%
PROMOVER S.G.R.	12%	28%	40%	21%
PYME AVAL S.G.R.	0%	94%	6%	0%
RESILIENCIA S.G.R.	36%	64%	0%	0%
RIG AVALES S.G.R.	0%	0%	0%	0%
SOLIDUM S.G.R.	0%	58%	42%	0%
TREND S.G.R.	0%	0%	0%	0%
UNION S.G.R.	0%	0%	0%	0%
VINCULOS S.G.R.	5%	58%	36%	0%
TOTAL	46%	31%	17%	6%

Distribución Mora antigüedad



- Menor a 31 días
- Menor a 90 días
- Menor a 180 días
- Menor a 365 días
- Mayor a 365 días

SGR	Menor a 31 días	Menor a 90 días	Menor a 180 días	Menor a 365 días	Mayor a 365 días
ACINDAR PYMES S.G.R.	0%	2%	5%	12%	81%
AFFIDAVIT S.G.R.	0%	0%	0%	0%	100%
AFIANZAR S.G.R.	0%	0%	0%	0%	0%
AGROAVAL S.G.R.	0%	0%	0%	0%	100%
ALFA PYME S.G.R.	10%	17%	6%	0%	67%
ALIANZA S.G.R.	0%	0%	0%	100%	0%
AMERICANA DE AVALES S.G.R.	0%	0%	0%	0%	100%
ARGENPYMES S.G.R.	0%	0%	2%	46%	52%
AVAL AR S.G.R.	0%	5%	27%	48%	20%
AVAL FEDERAL S.G.R.	3%	20%	25%	40%	12%
AVAL FERTIL S.G.R.	0%	0%	0%	0%	100%
AVAL GANADERO S.G.R.	0%	0%	0%	0%	0%
AVAL RURAL S.G.R.	0%	0%	0%	3%	97%
AVALES DEL CENTRO S.G.R.	1%	3%	3%	15%	78%
AVALUAR S.G.R.	0%	0%	0%	52%	48%
CAMPO AVAL S.G.R.	0%	0%	0%	0%	100%
CARDINAL S.G.R.	0%	0%	0%	0%	100%
CONAVAL S.G.R.	0%	0%	0%	0%	0%
CONFEDERAR NEA S.G.R.	9%	4%	10%	9%	68%
CONFIABLES S.G.R.	0%	0%	0%	0%	100%
CRECER S.G.R.	6%	14%	3%	15%	63%
CREDITO ARGENTINO S.G.R	0%	0%	0%	0%	0%
CUYO AVAL S.G.R.	2%	2%	3%	40%	53%
DON MARIO S.G.R.	29%	20%	14%	24%	12%
FID AVAL S.G.R.	0%	0%	52%	48%	0%
FIDEM S.G.R.	0%	0%	0%	0%	0%
FINTECH S.G.R.	0%	10%	90%	0%	0%
GARANTIAS BIND S.G.R.	0%	1%	2%	17%	81%
GARANTIZAR S.G.R.	5%	5%	7%	11%	72%
INNOVA S.G.R.	0%	0%	0%	0%	0%
INTEGRA PYMES S.G.R.	0%	0%	2%	2%	96%
INTERAVALES S.G.R.	60%	1%	0%	8%	32%
INTERGARANTIAS S.G.R.	19%	38%	17%	16%	10%
MILLS S.G.R.	0%	0%	0%	0%	0%
MOVIL S.G.R.	65%	35%	0%	0%	0%
NEUQUEN PYMES S.G.R.	50%	50%	0%	0%	0%
POTENCIAR S.G.R.	6%	66%	3%	24%	1%
PROMOVER S.G.R.	16%	8%	4%	2%	70%
PYME AVAL S.G.R.	78%	11%	1%	4%	7%
RESILIENCIA S.G.R.	14%	48%	25%	13%	0%
RIG AVALES S.G.R.	0%	0%	0%	0%	0%
SOLIDUM S.G.R.	2%	3%	6%	51%	38%
TREND S.G.R.	0%	0%	0%	0%	0%
UNION S.G.R.	0%	0%	0%	0%	0%
VINCULOS S.G.R.	1%	1%	1%	36%	61%
TOTAL	5%	5%	6%	13%	71%

8. Garantías otorgadas

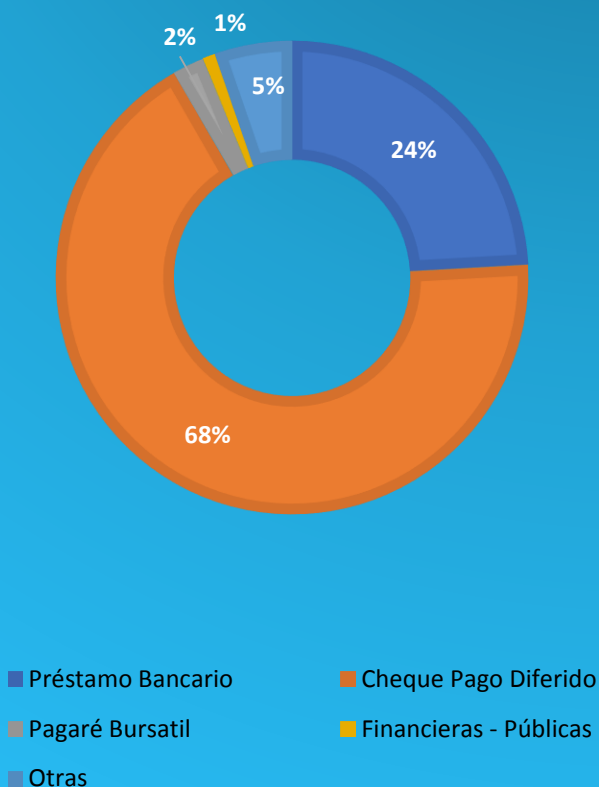
2020 YTD VS 2021 YTD

SGR	Garantías otorgadas 2020 YTD		Garantías otorgadas 2021 YTD		Mes	
	MONTO	CANTIDAD	MONTO	CANTIDAD	MONTO	CANTIDAD
ACINDAR PYMES S.G.R.	\$ 14.332.941.788	18.764	\$ 24.585.762.050	16.161	\$ 2.391.250.159	1.564
AFFIDAVIT S.G.R.	\$ 1.107.747.998	1.851	\$ 1.954.291.029	1.856	\$ 69.376.027	62
AFIANZAR S.G.R.	\$ 432.517.962	414	\$ 1.355.666.053	858	\$ 4.322.927	15
AGROAVAL S.G.R.	\$ 3.830.429.902	1.058	\$ 3.499.153.159	638	\$ 192.545.185	51
ALFA PYME S.G.R.	\$ 1.694.594.243	1.395	\$ 1.547.155.924	1.031	\$ 282.319.906	151
ALIANZA S.G.R.	\$ 247.360.925	982	\$ 522.271.533	2.139	\$ 62.248.067	212
AMERICANA DE AVALES S.G.R.	\$ 338.299.569	376	\$ 567.727.947	476	\$ 60.792.157	69
ARGENPYMES S.G.R.	\$ 7.327.321.649	10.184	\$ 16.562.660.958	13.902	\$ 2.183.655.096	1.354
AVAL AR S.G.R.	\$ 835.732.230	1.284	\$ 1.369.399.280	1.585	\$ 144.580.601	135
AVAL FEDERAL S.G.R.	\$ 2.137.170.040	2.919	\$ 3.869.721.216	3.936	\$ 372.280.382	214
AVAL FERTIL S.G.R.	\$ 2.222.438.320	3.035	\$ 3.109.306.625	2.434	\$ 187.054.517	123
AVAL GANADERO S.G.R.	\$ 2.021.533.996	2.888	\$ 1.906.091.398	1.507	\$ 44.578.031	35
AVAL RURAL S.G.R.	\$ 3.374.880.851	3.372	\$ 4.706.927.674	2.820	\$ 169.078.891	83
AVALES DEL CENTRO S.G.R.	\$ 831.615.820	3.089	\$ 2.356.972.565	3.757	\$ 187.992.331	281
AVALUAR S.G.R.	\$ 734.828.193	2.351	\$ 1.796.880.077	2.981	\$ 225.027.120	260
CAMPO AVAL S.G.R.	\$ 2.596.421.272	2.885	\$ 3.016.300.980	2.372	\$ 245.639.561	112
CARDINAL S.G.R.	\$ 175.344.153	322	\$ -	0	\$ -	0
CONAVAL S.G.R.	\$ 322.541.461	233	\$ 1.062.948.009	799	\$ 391.386.737	138
CONFEDERAR NEA S.G.R.	\$ 221.482.730	735	\$ 227.234.525	650	\$ 17.827.975	52
CONFIABLES S.G.R.	\$ 61.609.410	307	\$ 228.685.860	789	\$ 23.655.853	73
CRECER S.G.R.	\$ 4.147.381.945	8.220	\$ 8.151.511.294	10.181	\$ 741.390.858	773
CREDITO ARGENTINO S.G.R	\$ 115.949.306	146	\$ 904.745.657	565	\$ 81.378.750	44
CUYO AVAL S.G.R.	\$ 2.686.036.648	3.827	\$ 2.424.954.956	2.587	\$ 286.681.929	193
DON MARIO S.G.R.	\$ 7.487.909.555	5.106	\$ 8.644.180.991	4.158	\$ 343.707.245	126
FID AVAL S.G.R.	\$ 436.771.448	979	\$ 860.188.016	1.328	\$ 61.096.293	51
FIDEM S.G.R.	\$ 68.985.554	131	\$ 1.110.295.159	1.266	\$ 55.842.541	91
FINTECH S.G.R.	\$ 1.038.410.097	1.472	\$ 3.549.102.830	3.233	\$ 95.287.773	22
GARANTIAS BIND S.G.R.	\$ 6.896.422.247	7.760	\$ 10.489.619.186	5.937	\$ 997.249.487	370
GARANTIZAR S.G.R.	\$ 34.118.534.136	72.294	\$ 48.394.360.638	50.518	\$ 3.786.491.120	2.919
INNOVA S.G.R.	\$ 478.687.864	1.352	\$ 3.287.732.222	3.449	\$ 409.315.424	409
INTEGRA PYMES S.G.R.	\$ 908.152.737	2.365	\$ 3.004.722.714	3.335	\$ 370.286.405	280
INTERAVALES S.G.R.	\$ 847.762.123	1.106	\$ 3.785.684.644	3.899	\$ 555.292.545	443
INTERGARANTIAS S.G.R.	\$ 12.088.407.581	13.935	\$ 17.278.926.639	14.314	\$ 2.589.727.613	1.593
MILLS S.G.R.	\$ 350.774.929	843	\$ 2.173.472.458	2.422	\$ 194.072.439	124
MOVIL S.G.R.	\$ 778.133.199	1.785	\$ 4.993.192.979	5.192	\$ 525.846.833	513
NEUQUEN PYMES S.G.R.	\$ 39.844.493	103	\$ 605.873.787	831	\$ 29.439.780	72
POTENCIAR S.G.R.	\$ 3.633.609.647	4.688	\$ 12.552.620.280	7.851	\$ 555.194.722	541
PROMOVER S.G.R.	\$ 344.169.510	97	\$ 123.830.000	6	\$ -	0
PYME AVAL S.G.R.	\$ 3.667.976.313	5.938	\$ 6.427.291.122	6.766	\$ 723.235.632	564
RESILIENCIA S.G.R.	\$ 781.551.414	1.871	\$ 976.254.958	1.453	\$ 73.121.142	88
RIG AVALES S.G.R.	\$ 165.695.662	522	\$ 802.575.107	1.606	\$ 97.519.060	174
SOLIDUM S.G.R.	\$ 533.218.807	1.261	\$ 884.742.751	988	\$ 16.012.082	32
TREND S.G.R.	\$ -	0	\$ 534.206.728	1.082	\$ 98.011.351	174
UNION S.G.R.	\$ 860.791.228	2.117	\$ 1.878.944.590	2.276	\$ 226.105.710	152
VINCULOS S.G.R.	\$ 410.475.394	1.171	\$ 212.053.977	508	\$ 32.946.338	32
TOTAL	\$ 127.732.464.352	197.533	\$ 218.296.240.543	196.442	\$ 20.200.864.643	14.764

9.

Garantías otorgadas 2021 YTD: Por tipo

TIPO DE GARANTÍAS OTORGADAS TOTAL SISTEMA



SGR	Préstamo Bancario	Cheque Pago Diferido	Pagaré Bursatil	Financieras - Públicas	Otras
ACINDAR PYMES S.G.R.	29%	63%	0%	0%	8%
AFFIDAVIT S.G.R.	11%	87%	0%	1%	1%
AFIANZAR S.G.R.	0%	85%	10%	1%	4%
AGROAVAL S.G.R.	7%	88%	4%	1%	0%
ALFA PYME S.G.R.	9%	89%	1%	1%	0%
ALIANZA S.G.R.	4%	96%	0%	0%	0%
AMERICANA DE AVALES S.G.R.	5%	79%	13%	0%	3%
ARGENPYMES S.G.R.	11%	76%	4%	0%	9%
AVAL AR S.G.R.	3%	84%	12%	1%	0%
AVAL FEDERAL S.G.R.	18%	80%	0%	1%	1%
AVAL FERTIL S.G.R.	2%	65%	22%	0%	11%
AVAL GANADERO S.G.R.	4%	90%	5%	1%	0%
AVAL RURAL S.G.R.	7%	90%	1%	0%	2%
AVALES DEL CENTRO S.G.R.	11%	85%	2%	1%	1%
AVALUAR S.G.R.	11%	81%	0%	8%	0%
CAMPO AVAL S.G.R.	10%	87%	1%	0%	1%
CARDINAL S.G.R.	0%	0%	0%	0%	0%
CONAVAL S.G.R.	25%	45%	0%	0%	30%
CONFEDERAR NEA S.G.R.	4%	89%	1%	6%	0%
CONFIABLES S.G.R.	9%	80%	0%	11%	0%
CRECER S.G.R.	13%	80%	3%	0%	3%
CREDITO ARGENTINO S.G.R	1%	94%	0%	3%	2%
CUYO AVAL S.G.R.	47%	46%	3%	4%	0%
DON MARIO S.G.R.	5%	86%	10%	0%	0%
FID AVAL S.G.R.	3%	81%	11%	4%	1%
FIDEM S.G.R.	1%	68%	4%	3%	23%
FINTECH S.G.R.	75%	17%	0%	0%	7%
GARANTIAS BIND S.G.R.	22%	74%	3%	0%	1%
GARANTIZAR S.G.R.	58%	36%	0%	2%	4%
INNOVA S.G.R.	6%	94%	0%	1%	0%
INTEGRA PYMES S.G.R.	17%	80%	1%	1%	1%
INTERAVALS S.G.R.	0%	90%	9%	1%	0%
INTERGARANTIAS S.G.R.	5%	93%	1%	0%	1%
MILLS S.G.R.	22%	77%	0%	0%	0%
MOVIL S.G.R.	19%	78%	0%	0%	3%
NEUQUEN PYMES S.G.R.	9%	87%	0%	4%	0%
POTENCIAR S.G.R.	6%	63%	1%	0%	30%
PROMOVER S.G.R.	0%	0%	0%	0%	100%
PYME AVAL S.G.R.	8%	86%	4%	1%	2%
RESILIENCIA S.G.R.	18%	78%	2%	1%	1%
RIG AVALES S.G.R.	0%	98%	1%	0%	0%
SOLIDUM S.G.R.	1%	85%	12%	1%	2%
TREND S.G.R.	6%	91%	0%	3%	1%
UNION S.G.R.	28%	71%	0%	1%	0%
VINCULOS S.G.R.	15%	80%	0%	5%	0%
TOTAL	24%	68%	2%	1%	5%

10.

Garantías vigentes

EVOLUCIÓN DEL SALDO NETO DE LAS GARANTÍAS VIGENTES



-Saldo bruto de garantías vigentes: Incluye el saldo de las garantías reafianzadas.

-Saldo neto de garantías vigentes: Descontado el saldo de garantías reafianzadas.

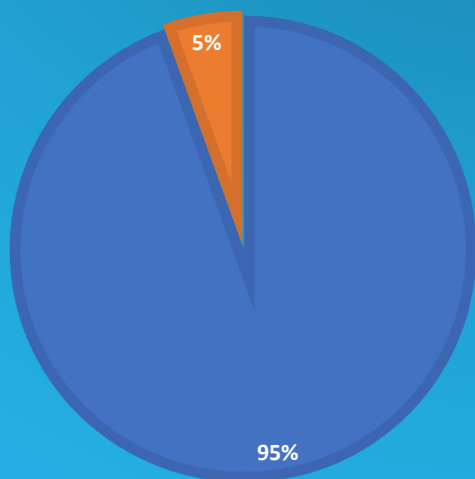
-% de cartera reafianzada: Porcentaje de operaciones reafianzadas por FOGAR.

SGR	SALDO BRUTO VIGENTE	SALDO NETO VIGENTE	% CARTERA REAFIANZADA	SALDO VIGENTE REAFIANZADO
ACINDAR PYMES S.G.R.	\$ 15.759.917.853	\$ 15.713.309.271	0%	\$ 46.608.582
AFFIDAVIT S.G.R.	\$ 1.134.658.359	\$ 1.134.658.359	0%	\$ -
AFIANZAR S.G.R.	\$ 1.158.483.976	\$ 1.158.483.976	0%	\$ -
AGROVAL S.G.R.	\$ 3.483.450.966	\$ 3.483.450.966	0%	\$ -
ALFA PYME S.G.R.	\$ 1.438.970.800	\$ 1.438.970.800	0%	\$ -
ALIANZA S.G.R.	\$ 168.559.337	\$ 168.559.337	0%	\$ -
AMERICANA DE AVALES S.G.R.	\$ 495.309.184	\$ 495.309.184	0%	\$ -
ARGENPYMES S.G.R.	\$ 10.177.745.767	\$ 10.177.745.767	0%	\$ -
AVAL AR S.G.R.	\$ 543.150.338	\$ 543.150.338	0%	\$ -
AVAL FEDERAL S.G.R.	\$ 2.197.304.324	\$ 2.097.799.598	5%	\$ 99.504.726
AVAL FERTIL S.G.R.	\$ 2.713.593.316	\$ 2.713.593.316	0%	\$ -
AVAL GANADERO S.G.R.	\$ 1.984.672.205	\$ 1.984.672.205	0%	\$ -
AVAL RURAL S.G.R.	\$ 3.913.900.081	\$ 3.884.980.534	1%	\$ 28.919.546
AVALES DEL CENTRO S.G.R.	\$ 1.029.546.091	\$ 1.029.546.091	0%	\$ -
AVALUAR S.G.R.	\$ 1.076.950.531	\$ 1.076.950.531	0%	\$ -
CAMPO AVAL S.G.R.	\$ 2.377.145.812	\$ 2.370.645.812	0%	\$ 6.500.000
CARDINAL S.G.R.	\$ 46.184.292	\$ 46.184.292	0%	\$ -
CONAVAL S.G.R.	\$ 770.011.855	\$ 770.011.855	0%	\$ 0
CONFEDERAR NEA S.G.R.	\$ 107.136.136	\$ 107.136.136	0%	\$ -
CONFIABLES S.G.R.	\$ 103.510.028	\$ 103.510.028	0%	\$ -
CRECER S.G.R.	\$ 3.849.033.680	\$ 3.849.033.680	0%	\$ -
CREDITO ARGENTINO S.G.R	\$ 285.401.388	\$ 285.401.388	0%	\$ -
CUYO AVAL S.G.R.	\$ 2.146.967.553	\$ 2.103.043.722	2%	\$ 43.923.831
DON MARIO S.G.R.	\$ 7.263.258.482	\$ 7.263.258.482	0%	\$ -
FID AVAL S.G.R.	\$ 346.403.531	\$ 346.403.531	0%	\$ -
FIDEM S.G.R.	\$ 681.414.300	\$ 681.414.300	0%	\$ -
FINTECH S.G.R.	\$ 2.392.626.912	\$ 2.392.626.912	0%	\$ -
GARANTIAS BIND S.G.R.	\$ 5.198.538.114	\$ 5.144.170.697	1%	\$ 54.367.417
GARANTIZAR S.G.R.	\$ 53.332.912.198	\$ 53.074.361.646	0%	\$ 258.550.552
INNOVA S.G.R.	\$ 1.614.436.787	\$ 1.614.436.787	0%	\$ -
INTEGRA PYMES S.G.R.	\$ 1.785.557.129	\$ 1.785.557.129	0%	\$ -
INTERAVALES S.G.R.	\$ 1.100.869.827	\$ 1.100.869.827	0%	\$ -
INTERGARANTIAS S.G.R.	\$ 4.520.990.170	\$ 4.520.990.170	0%	\$ -
MILLS S.G.R.	\$ 1.046.127.481	\$ 1.046.127.481	0%	\$ -
MOVIL S.G.R.	\$ 2.611.272.891	\$ 2.611.272.891	0%	\$ -
NEUQUEN PYMES S.G.R.	\$ 211.563.898	\$ 211.563.898	0%	\$ -
POTENCIAR S.G.R.	\$ 7.601.202.611	\$ 7.601.202.611	0%	\$ -
PROMOVER S.G.R.	\$ 404.262.567	\$ 404.262.567	0%	\$ -
PYME AVAL S.G.R.	\$ 2.319.305.948	\$ 2.314.710.416	0%	\$ 4.595.533
RESILIENCIA S.G.R.	\$ 598.516.126	\$ 598.516.126	0%	\$ -
RIG AVALES S.G.R.	\$ 265.850.340	\$ 265.850.340	0%	\$ -
SOLIDUM S.G.R.	\$ 719.135.200	\$ 719.135.200	0%	\$ -
TREND S.G.R.	\$ 306.327.366	\$ 306.327.366	0%	\$ -
UNION S.G.R.	\$ 1.212.993.859	\$ 1.212.993.859	0%	\$ -
VINCULOS S.G.R.	\$ 133.779.820	\$ 133.779.820	0%	\$ -
TOTAL	\$ 152.628.949.429	\$ 152.085.979.242		\$ 542.970.187

Garantías vigentes

Porcentaje de saldo por moneda

PORCENTAJE POR MONEDA

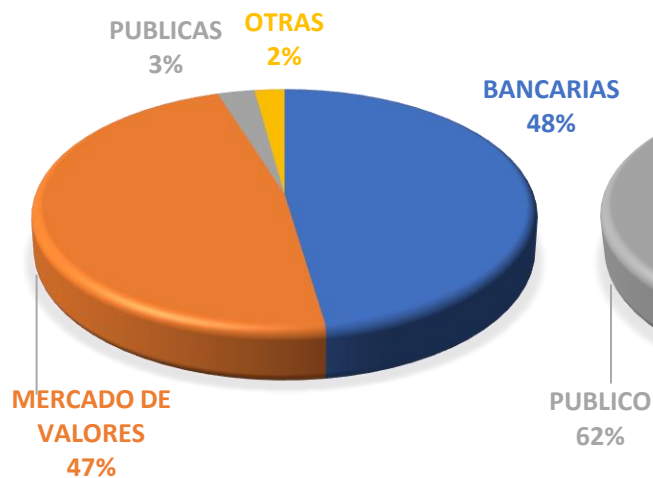


■ % DEL SALDO EN PESOS ■ % DEL SALDO EN DOLARES

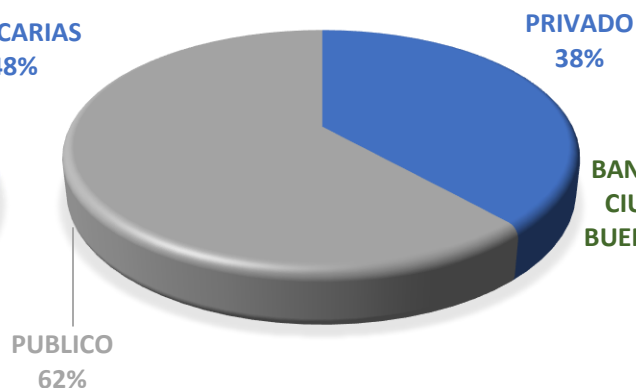
SGR	% DEL SALDO EN PESOS	% DEL SALDO EN DOLARES
ACINDAR PYMES S.G.R.	91%	8%
AFFIDAVIT S.G.R.	100%	0%
AFIANZAR S.G.R.	96%	4%
AGROAVAL S.G.R.	87%	13%
ALFA PYME S.G.R.	88%	12%
ALIANZA S.G.R.	100%	0%
AMERICANA DE AVALES S.G.R.	98%	2%
ARGENPYMES S.G.R.	98%	2%
AVAL AR S.G.R.	86%	14%
AVAL FEDERAL S.G.R.	94%	6%
AVAL FERTIL S.G.R.	57%	43%
AVAL GANADERO S.G.R.	98%	2%
AVAL RURAL S.G.R.	96%	4%
AVALES DEL CENTRO S.G.R.	99%	1%
AVALUAR S.G.R.	100%	0%
CAMPO AVAL S.G.R.	98%	2%
CARDINAL S.G.R.	90%	10%
CONAVAL S.G.R.	100%	0%
CONFEDERAR NEA S.G.R.	100%	0%
CONFIABLES S.G.R.	100%	0%
CRECER S.G.R.	94%	6%
CREDITO ARGENTINO S.G.R.	100%	0%
CUYO AVAL S.G.R.	92%	8%
DON MARIO S.G.R.	94%	6%
FID AVAL S.G.R.	96%	4%
FIDEM S.G.R.	94%	6%
FINTECH S.G.R.	100%	0%
GARANTIAS BIND S.G.R.	94%	6%
GARANTIZAR S.G.R.	95%	5%
INNOVA S.G.R.	100%	0%
INTEGRA PYMES S.G.R.	99%	1%
INTERAVALES S.G.R.	96%	4%
INTERGARANTIAS S.G.R.	99%	1%
MILLS S.G.R.	100%	0%
MOVIL S.G.R.	100%	0%
NEUQUEN PYMES S.G.R.	100%	0%
POTENCIAR S.G.R.	99%	1%
PROMOVER S.G.R.	25%	75%
PYME AVAL S.G.R.	99%	1%
RESILIENCIA S.G.R.	97%	3%
RIG AVALES S.G.R.	96%	4%
SOLIDUM S.G.R.	85%	15%
TREND S.G.R.	100%	0%
UNION S.G.R.	99%	1%
VINCULOS S.G.R.	99%	1%
TOTAL	95%	5%

Garantías Vigentes: Por tipo de acreedor y por Banco

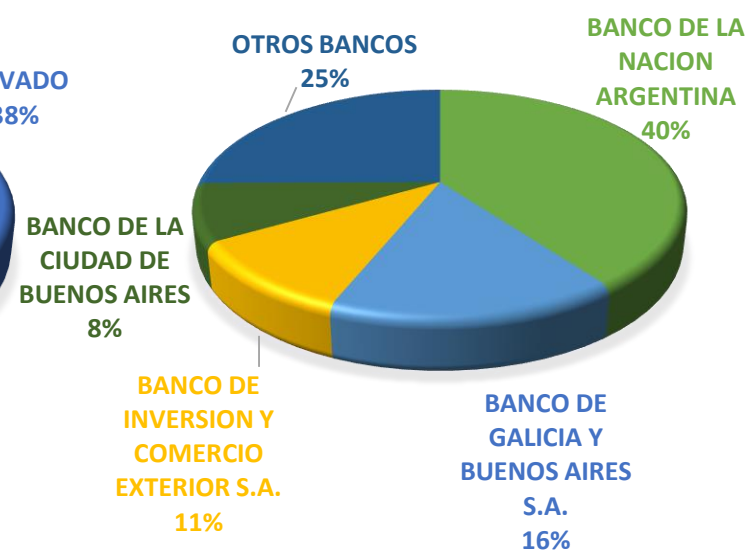
Tipo de Acreedor



Bancos



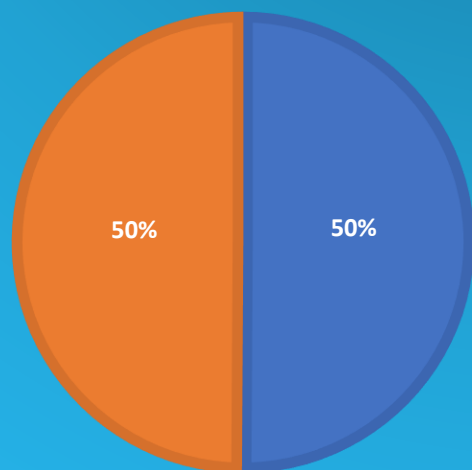
Distribución por Banco



Garantías vigentes

Por tipo de acreedor y SGR

GARANTÍAS VIGENTES POR ACREEDOR



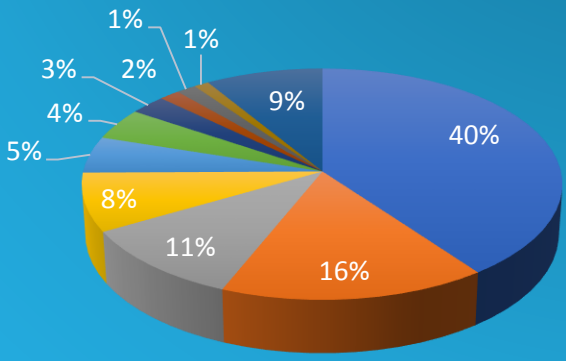
■ BANCARIAS ■ MERCADO DE VALORES

SGR	BANCARIAS	MERCADO DE VALORES	PUBLICAS	OTRAS
ACINDAR PYMES S.G.R.	55%	35%	2%	7%
AFFIDAVIT S.G.R.	20%	77%	2%	1%
AFIANZAR S.G.R.	0%	98%	1%	0%
AGROAVAL S.G.R.	13%	86%	1%	0%
ALFA PYME S.G.R.	30%	68%	1%	0%
ALIANZA S.G.R.	11%	89%	0%	0%
AMERICANA DE AVALES S.G.R.	8%	92%	0%	0%
ARGENPYMES S.G.R.	18%	81%	1%	1%
AVAL AR S.G.R.	8%	90%	1%	0%
AVAL FEDERAL S.G.R.	46%	53%	1%	0%
AVAL FERTIL S.G.R.	6%	82%	0%	12%
AVAL GANADERO S.G.R.	9%	90%	1%	0%
AVAL RURAL S.G.R.	10%	88%	0%	2%
AVALES DEL CENTRO S.G.R.	25%	72%	3%	0%
AVALUAR S.G.R.	27%	68%	5%	0%
CAMPO AVAL S.G.R.	17%	83%	0%	0%
CARDINAL S.G.R.	90%	5%	4%	1%
CONAVAL S.G.R.	26%	32%	0%	41%
CONFEDERAR NEA S.G.R.	27%	60%	13%	0%
CONFIABLES S.G.R.	22%	54%	24%	0%
CRECER S.G.R.	29%	68%	3%	0%
CREDITO ARGENTINO S.G.R	4%	83%	9%	4%
CUYO AVAL S.G.R.	70%	21%	10%	0%
DON MARIO S.G.R.	10%	90%	0%	0%
FID AVAL S.G.R.	10%	82%	8%	0%
FIDEM S.G.R.	2%	65%	5%	28%
FINTECH S.G.R.	85%	14%	0%	0%
GARANTIAS BIND S.G.R.	38%	61%	0%	1%
GARANTIZAR S.G.R.	85%	11%	3%	1%
INNOVA S.G.R.	11%	87%	2%	0%
INTEGRA PYMES S.G.R.	28%	70%	2%	0%
INTERAVALES S.G.R.	0%	97%	3%	0%
INTERGARANTIAS S.G.R.	18%	80%	1%	0%
MILLS S.G.R.	42%	57%	0%	1%
MOVIL S.G.R.	34%	62%	2%	2%
NEUQUEN PYMES S.G.R.	25%	63%	12%	0%
POTENCIAR S.G.R.	10%	71%	0%	19%
PROMOVER S.G.R.	66%	3%	0%	31%
PYME AVAL S.G.R.	24%	73%	3%	0%
RESILIENCIA S.G.R.	30%	64%	2%	4%
RIG AVALES S.G.R.	1%	98%	1%	0%
SOLIDUM S.G.R.	1%	98%	1%	0%
TREND S.G.R.	11%	84%	4%	0%
UNION S.G.R.	52%	46%	1%	0%
VINCULOS S.G.R.	56%	44%	0%	0%
TOTAL	48%	47%	3%	2%

14.

Monto de garantías vigentes por acreedor bancario

% DEL SALDO BRUTO



- BANCO DE LA NACION ARGENTINA
- BANCO DE GALICIA Y BUENOS AIRES S.A.
- BANCO DE INVERSION Y COMERCIO EXTERIOR S.A.
- BANCO DE LA CIUDAD DE BUENOS AIRES
- BANCO SANTANDER RIO S.A.
- BANCO MACRO S.A.
- BANCO PATAGONIA S.A.
- BANCO HIPOTECARIO S.A.
- BANCO INDUSTRIAL S.A.
- BANCO SUPERVIELLE S.A.
- RESTO

ACREEDORES BANCARIOS	SALDO BRUTO VIGENTE	APORTES VIGENTES EN EL FDR DE SGRs	% DEL SALDO BRUTO	publico/privado
BANCO DE LA NACION ARGENTINA	\$ 29.023.864.731	\$ 6.271.655.025	40%	PUBLICO
BANCO DE GALICIA Y BUENOS AIRES S.A.	\$ 11.819.511.684	\$ 1.180.000.000	16%	PRIVADO
BANCO DE INVERSION Y COMERCIO EXTERIOR S.A.	\$ 7.668.255.885	\$ 670.087.271	11%	PUBLICO
BANCO DE LA CIUDAD DE BUENOS AIRES	\$ 5.943.409.105	\$ 1.685.273.464	8%	PUBLICO
BANCO SANTANDER RIO S.A.	\$ 3.718.677.857	\$ 5.980.960.547	5%	PRIVADO
BANCO MACRO S.A.	\$ 3.219.261.727	\$ 963.167.925	4%	PRIVADO
BANCO PATAGONIA S.A.	\$ 1.975.552.552	\$ -	3%	PRIVADO
BANCO HIPOTECARIO S.A.	\$ 1.115.779.288	\$ 10.000.000	2%	PRIVADO
BANCO INDUSTRIAL S.A.	\$ 1.078.737.327	\$ 3.221.714.938	1%	PRIVADO
BANCO SUPERVIELLE S.A.	\$ 819.870.308	\$ 2.537.400.000	1%	PRIVADO
HSBC BANK ARGENTINA S.A.	\$ 775.764.439	\$ -	1%	PRIVADO
BANCO COMAFI S.A.	\$ 664.752.912	\$ 2.422.515.532	1%	PRIVADO
BANCO ITAU ARGENTINA S.A.	\$ 648.431.250	\$ -	1%	PRIVADO
BANCO PROVINCIA DEL NEUQUEN S.A.	\$ 565.045.084	\$ -	1%	PUBLICO
ICBC S.A.	\$ 539.565.496	\$ 745.916.310	1%	PRIVADO
BBVA BANCO FRANCES S.A.	\$ 501.800.271	\$ -	1%	PRIVADO
BANCO DE LA PROVINCIA DE BUENOS AIRES	\$ 444.020.363	\$ -	1%	PUBLICO
BANCO DE LA PROVINCIA DE CORDOBA S.A.	\$ 378.910.215	\$ 108.837.064	1%	PUBLICO
BANCO CREDICOOP COOPERATIVO LTDO	\$ 267.909.911	\$ -	0%	PRIVADO
BANCO DE LA PAMPA S.E.M.	\$ 250.096.811	\$ 387.784.495	0%	PUBLICO
NUEVO BANCO DEL CHACO S.A.	\$ 210.401.902	\$ 302.531.509	0%	PUBLICO
BANCO DEL SOL SA	\$ 204.056.923	\$ -	0%	PRIVADO
BANCO DE SAN JUAN S.A.	\$ 160.644.039	\$ 100.327.613	0%	PRIVADO
BANCO DE CORRIENTES S.A.	\$ 159.802.432	\$ 363.544.103	0%	PUBLICO
BANCO DEL CHUBUT S.A.	\$ 155.840.730	\$ 313.605.755	0%	PUBLICO
BANCO BICA S.A.	\$ 141.561.763	\$ 1.500.000	0%	PRIVADO
NUEVO BANCO DE SANTA FE S.A.	\$ 123.599.725	\$ 140.424.037	0%	PRIVADO
CITIBANK N A	\$ 37.918.990	\$ -	0%	PRIVADO
NUEVO BANCO DE LA RIOJA S.A.	\$ 35.030.759	\$ 117.600.135	0%	PRIVADO
BANCO MUNICIPAL DE ROSARIO	\$ 34.229.374	\$ 294.620.572	0%	PUBLICO
NUEVO BANCO DE ENTRE RIOS S.A.	\$ 22.005.800	\$ 108.441.675	0%	PRIVADO
BANCO MERIDIAN S.A.	\$ 20.625.000	\$ 54.800.000	0%	PRIVADO
WILOBANK S.A.	\$ 13.346.642	\$ -	0%	PRIVADO
Banco Coinag S.a	\$ 9.745.030	\$ 40.128.526	0%	PRIVADO
BANCO PROVINCIA DE TIERRA DEL FUEGO	\$ 9.630.604	\$ -	0%	PRIVADO
BANCO DEL TUCUMAN S.A.	\$ 2.374.592	\$ -	0%	PRIVADO
BANCO DE COMERCIO S.A.	\$ 2.000.000	\$ 17.500.000	0%	PRIVADO
BANCO JULIO SA	\$ 1.622.278	\$ 13.136.964	0%	PRIVADO
BANCO DE FORMOSA S.A.	\$ 833.333	\$ 50.900.000	0%	PRIVADO
TOTAL	\$ 72.764.487.135	\$ 28.104.373.459		

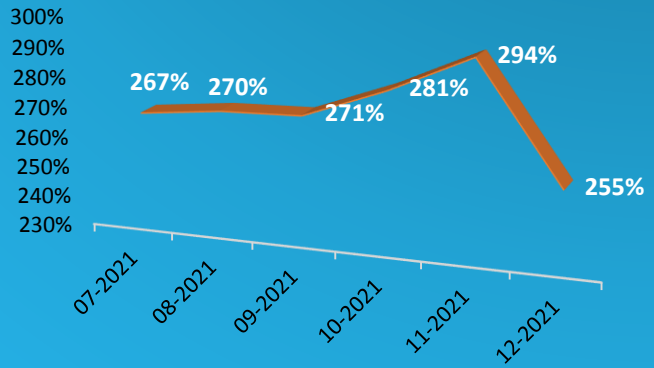
Garantías reafianzadas



SGR	MONTO AUTORIZADO A REAFIANZAR POR FOGAR	SALDO VIGENTE REAFIANZADO	CANTIDAD DE GTIAS VIGENTES REAFIANZADAS
ACINDAR PYMES S.G.R.	\$ 300.000.000	\$ 46.608.582	83
AFFIDAVIT S.G.R.	\$ 20.000.000	\$ -	0
AGROVAL S.G.R.	\$ 20.000.000	\$ -	0
ARGENPYMES S.G.R.	\$ 20.000.000,00	\$ -	0
AVAL FEDERAL S.G.R.	\$ 380.000.000	\$ 99.504.726	208
AVAL FERTIL S.G.R.	\$ 80.000.000	\$ -	0
AVAL RURAL S.G.R.	\$ 100.000.000	\$ 28.919.546	45
AVALES DEL CENTRO S.G.R.	\$ 20.000.000	\$ -	0
AVALUAR S.G.R.	\$ 20.000.000	\$ -	0
CAMPO AVAL S.G.R.	\$ 40.000.000	\$ 6.500.000	21
CARDINAL S.G.R.	\$ 100.000.000	\$ -	0
CONFEDERAR NEA S.G.R.	\$ 20.000.000	\$ -	0
CRECER S.G.R.	\$ 20.000.000	\$ -	0
CUYO AVAL S.G.R.	\$ 270.000.000	\$ 43.923.831	59
GARANTIAS BIND S.G.R.	\$ 100.000.000	\$ 54.367.417	78
GARANTIZAR S.G.R.	\$ 500.000.000	\$ 258.550.552	3.225
INTEGRA PYMES S.G.R.	\$ 20.000.000	\$ -	0
INTERGARANTIAS S.G.R.	\$ 300.000.000	\$ -	0
POTENCIAR S.G.R.	\$ 20.000.000	\$ -	0
PROMOVER S.G.R.	\$ 20.000.000	\$ -	0
PYME AVAL S.G.R.	\$ 100.000.000	\$ 4.595.533	4
RESILIENCIA S.G.R.	\$ 20.000.000	\$ -	0
UNION S.G.R.	\$ 40.000.000	\$ -	0
TOTAL	\$ 2.530.000.000	\$ 542.970.187	3.723

Solvencia

SOLVENCIA



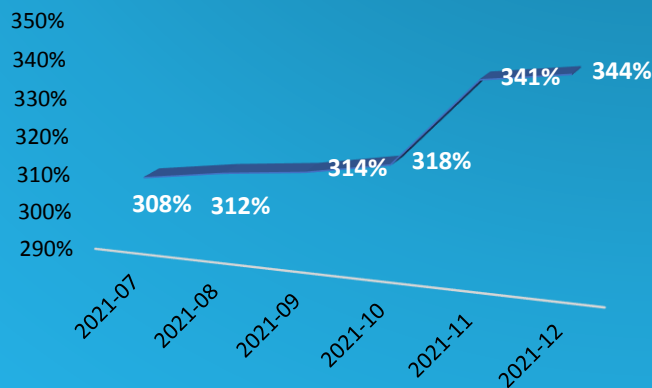
Variación mensual: -13,3%

Promedio semestral: 273%

SGR	SOLVENCIA
ACINDAR PYMES S.G.R.	222%
AFFIDAVIT S.G.R.	216%
AFIANZAR S.G.R.	142%
AGROAVAL S.G.R.	287%
ALFA PYME S.G.R.	204%
ALIANZA S.G.R.	138%
AMERICANA DE AVALES S.G.R.	90%
ARGENPYMES S.G.R.	219%
AVAL AR S.G.R.	132%
AVAL FEDERAL S.G.R.	221%
AVAL FERTIL S.G.R.	288%
AVAL GANADERO S.G.R.	221%
AVAL RURAL S.G.R.	269%
AVALES DEL CENTRO S.G.R.	189%
AVALUAR S.G.R.	200%
CAMPO AVAL S.G.R.	242%
CARDINAL S.G.R.	Excedida
CONAVAL S.G.R.	196%
CONFEDERAR NEA S.G.R.	98%
CONFIABLES S.G.R.	129%
CRECER S.G.R.	346%
CREDITO ARGENTINO S.G.R	95%
CUYO AVAL S.G.R.	268%
DON MARIO S.G.R.	305%
FID AVAL S.G.R.	63%
FIDEM S.G.R.	191%
FINTECH S.G.R.	194%
GARANTIAS BIND S.G.R.	230%
GARANTIZAR S.G.R.	334%
INNOVA S.G.R.	199%
INTEGRA PYMES S.G.R.	273%
INTERAVALES S.G.R.	205%
INTERGARANTIAS S.G.R.	259%
MILLS S.G.R.	190%
MOVIL S.G.R.	318%
NEUQUEN PYMES S.G.R.	180%
POTENCIAR S.G.R.	228%
PROMOVER S.G.R.	112%
PYME AVAL S.G.R.	263%
RESILIENCIA S.G.R.	111%
RIG AVALES S.G.R.	133%
SOLIDUM S.G.R.	140%
TREND S.G.R.	102%
UNION S.G.R.	221%
VINCULOS S.G.R.	176%
TOTAL	255%

17. Grado de Utilización del FDR (GDU)

EVOLUCIÓN DEL GDU



Variación mensual: 1%

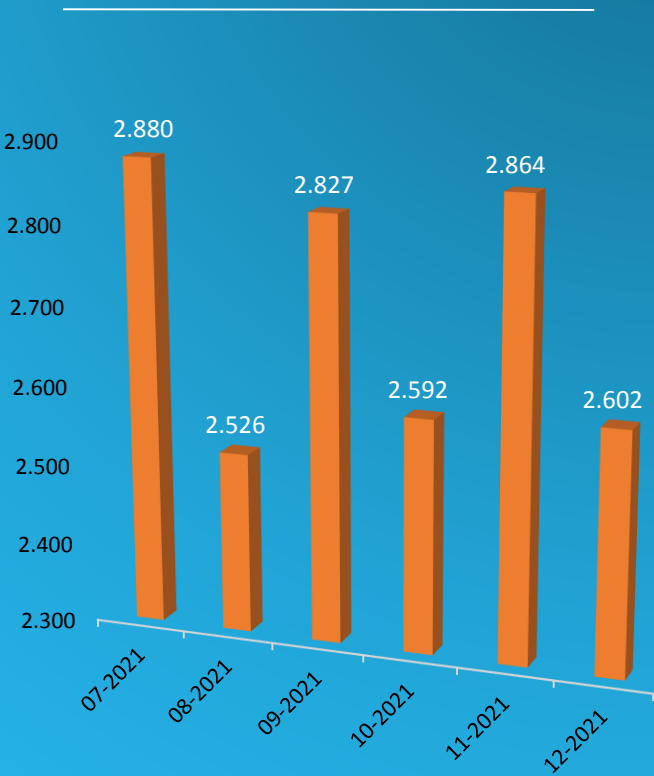
Promedio semestral: 323%

El cálculo del GDU detallado en este informe se realiza mediante el sistema informático de seguimiento y control de la Dirección del Régimen de SGR.

SGR	ÚLTIMO AÑO	ÚLTIMO SEMESTRE	ÚLTIMO TRIMESTRE	MES
ACINDAR PYMES S.G.R.	399%	435%	492%	527%
AFFIDAVIT S.G.R.	348%	400%	395%	389%
AFIANZAR S.G.R.	297%	387%	361%	295%
AGROAVAL S.G.R.	337%	306%	370%	395%
ALFA PYME S.G.R.	211%	200%	218%	236%
ALIANZA S.G.R.	214%	236%	195%	201%
AMERICANA DE AVALES S.G.R.	187%	172%	127%	130%
ARGENPYMES S.G.R.	344%	354%	382%	465%
AVAL AR S.G.R.	254%	244%	247%	255%
AVAL FEDERAL S.G.R.	318%	338%	358%	375%
AVAL FERTIL S.G.R.	444%	497%	516%	518%
AVAL GANADERO S.G.R.	403%	402%	354%	349%
AVAL RURAL S.G.R.	380%	391%	399%	399%
AVALES DEL CENTRO S.G.R.	282%	377%	386%	392%
AVALUAR S.G.R.	236%	273%	301%	327%
CAMPO AVAL S.G.R.	387%	369%	370%	369%
CARDINAL S.G.R.	29%	22%	20%	19%
CONAVAL S.G.R.	211%	246%	198%	203%
CONFEDERAR NEA S.G.R.	136%	141%	155%	163%
CONFIABLES S.G.R.	158%	226%	269%	286%
CRECER S.G.R.	461%	456%	506%	567%
CREDITO ARGENTINO S.G.R	186%	246%	206%	176%
CUYO AVAL S.G.R.	488%	519%	515%	513%
DON MARIO S.G.R.	471%	492%	504%	470%
FID AVAL S.G.R.	196%	237%	251%	191%
FIDEM S.G.R.	255%	403%	485%	499%
FINTECH S.G.R.	375%	442%	495%	475%
GARANTIAS BIND S.G.R.	327%	366%	331%	347%
GARANTIZAR S.G.R.	520%	591%	635%	651%
INNOVA S.G.R.	328%	403%	408%	410%
INTEGRA PYMES S.G.R.	261%	318%	395%	495%
INTERAVALES S.G.R.	354%	365%	365%	338%
INTERGARANTIAS S.G.R.	417%	360%	353%	321%
MILLS S.G.R.	175%	213%	253%	296%
MOVIL S.G.R.	431%	547%	562%	591%
NEUQUEN PYMES S.G.R.	336%	308%	344%	368%
POTENCIAR S.G.R.	297%	327%	367%	414%
PROMOVER S.G.R.	246%	261%	223%	183%
PYME AVAL S.G.R.	364%	408%	428%	409%
RESILIENCIA S.G.R.	232%	267%	279%	286%
RIG AVALES S.G.R.	127%	149%	171%	192%
SOLIDUM S.G.R.	214%	223%	228%	215%
TREND S.G.R.	79%	125%	141%	150%
UNION S.G.R.	245%	285%	317%	371%
VINCULOS S.G.R.	242%	233%	238%	239%
TOTAL	293%	324%	336%	344%

18.

MIPyMEs asistidas



El total sistema no coincide con la sumatoria por SGR ya que puede ocurrir que una MIPyME sea asistida por más de una SGR.

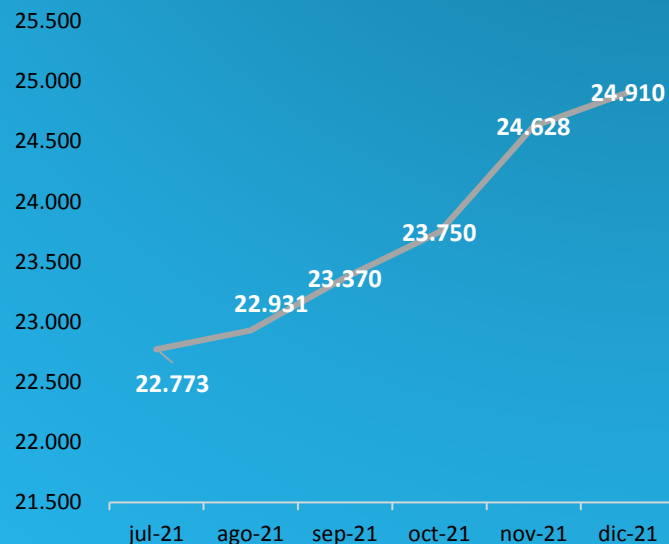
La suma de MIPyMEs asistidas por mes no coincide con la del año YTD ya que puede ser que una MIPyME fue asistida en varios meses.

SGR	PYMES ASISTIDAS 2020 YTD	PYMES ASISTIDAS 2021 YTD	NUEVAS PYMES ASISTIDAS ULTIMO AÑO	PYMES ASITIDAS ULTIMO AÑO	PYMES CADA 100M INTEGRADOS
ACINDAR PYMES S.G.R.	1.173	2.063	775	2.063	28
AFFIDAVIT S.G.R.	125	194	62	194	37
AFIANZAR S.G.R.	125	190	62	190	23
AGROAVAL S.G.R.	333	238	63	238	20
ALFA PYME S.G.R.	185	193	76	193	26
ALIANZA S.G.R.	100	136	28	136	111
AMERICANA DE AVALES S.G.R.	84	151	61	151	27
ARGENPYMES S.G.R.	466	1.180	480	1.180	25
AVAL AR S.G.R.	96	105	30	105	25
AVAL FEDERAL S.G.R.	176	261	63	261	26
AVAL FERTIL S.G.R.	165	279	79	279	29
AVAL GANADERO S.G.R.	319	221	63	221	25
AVAL RURAL S.G.R.	379	396	78	396	27
AVALES DEL CENTRO S.G.R.	171	190	37	190	35
AVALUAR S.G.R.	130	204	66	204	37
CAMPO AVAL S.G.R.	332	303	53	303	31
CARDINAL S.G.R.	27	0	0	0	0
CONAVAL S.G.R.	33	147	62	147	37
CONFEDERAR NEA S.G.R.	46	83	33	83	66
CONFIABLES S.G.R.	103	160	60	160	200
CRECER S.G.R.	205	355	102	355	32
CREDITO ARGENTINO S.G.R	27	132	66	132	44
CUYO AVAL S.G.R.	220	242	86	242	28
DON MARIO S.G.R.	605	469	106	469	19
FID AVAL S.G.R.	82	128	41	128	23
FIDEM S.G.R.	31	239	114	239	67
FINTECH S.G.R.	654	1.021	653	1.021	83
GARANTIAS BIND S.G.R.	319	394	72	394	17
GARANTIZAR S.G.R.	10.331	8.647	5.214	8.647	51
INNOVA S.G.R.	171	258	76	258	32
INTEGRA PYMES S.G.R.	179	294	77	294	45
INTERAVALES S.G.R.	59	177	51	177	32
INTERGARANTIAS S.G.R.	245	334	124	334	19
MILLS S.G.R.	115	152	27	152	28
MOVIL S.G.R.	205	335	106	335	41
NEUQUEN PYMES S.G.R.	31	170	73	170	144
POTENCIAR S.G.R.	384	654	197	654	20
PROMOVER S.G.R.	19	3	0	3	1
PYME AVAL S.G.R.	200	310	112	310	34
RESILIENCIA S.G.R.	120	178	84	178	33
RIG AVALES S.G.R.	69	74	19	74	37
SOLIDUM S.G.R.	146	156	30	156	28
TREND S.G.R.	0	132	54	132	44
UNION S.G.R.	151	176	45	176	32
VINCULOS S.G.R.	103	61	21	61	49
TOTAL	19.239	21.785	8.653	21.785	35

19.

MIPyMEs con garantías vigentes

MIPYMES CON GARANTÍAS VIGENTES



Variación mensual: 1,2%

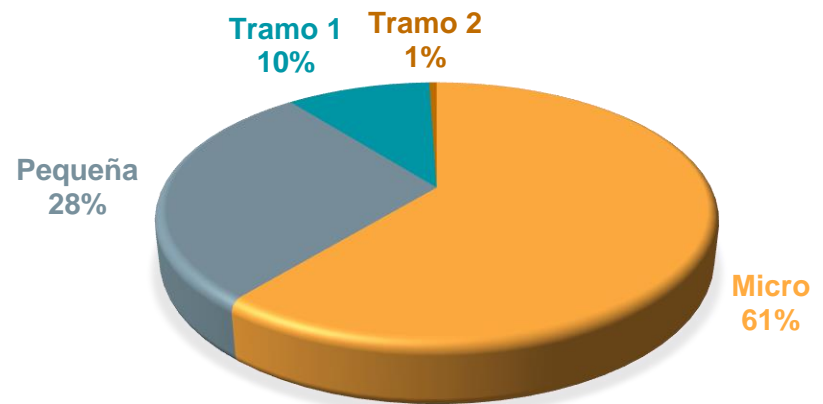
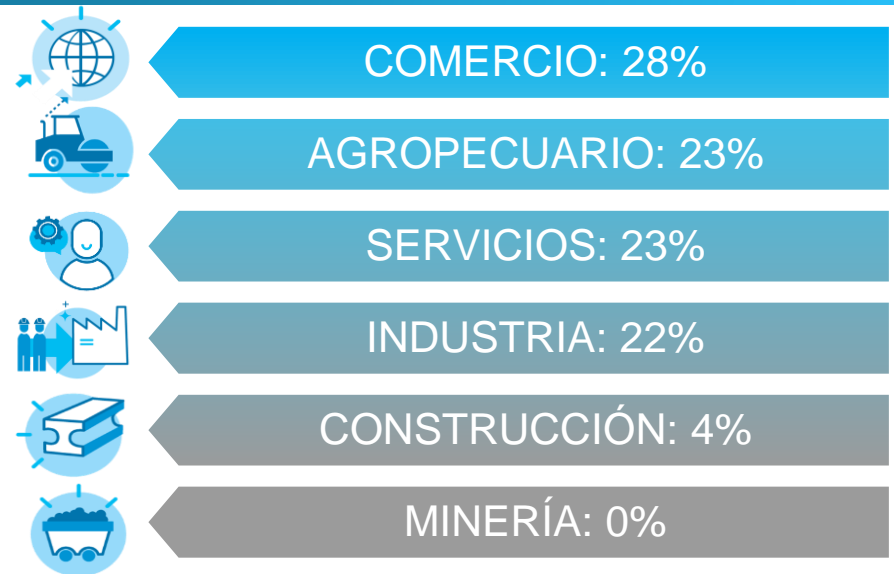
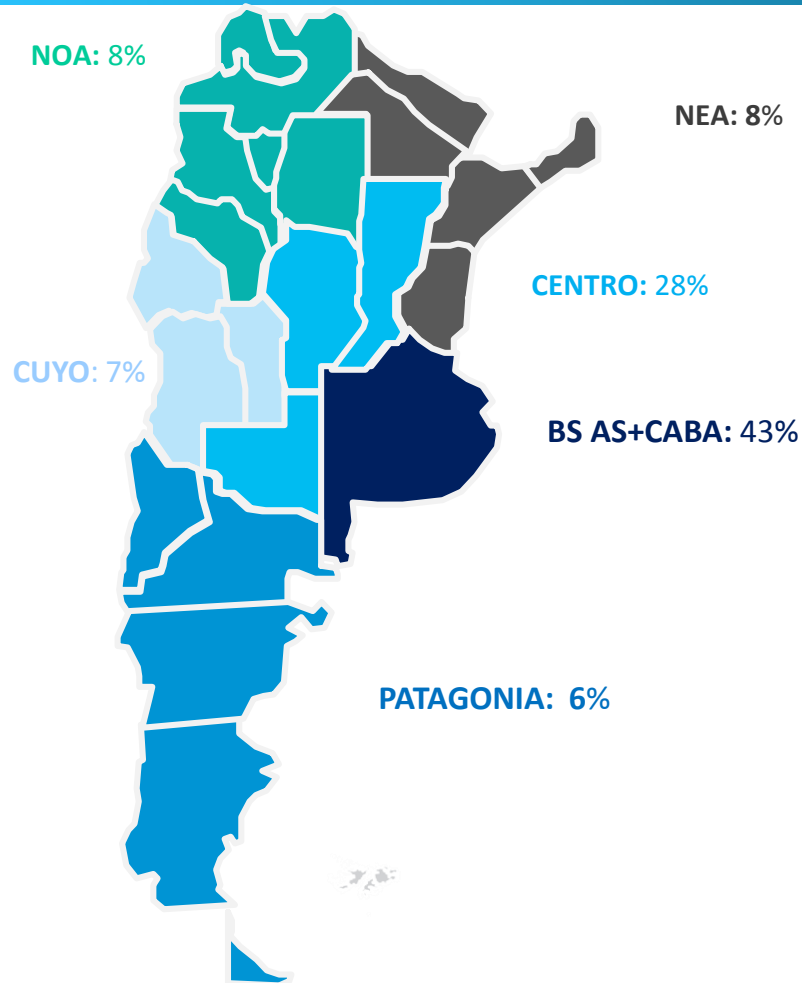
Variación interanual: 15%

MIPyMEs con garantías vigentes es una variable "stock" que mide al último día del mes la cantidad de MIPyMEs que tienen al menos una garantía vigente.

SGR	PYMES CON GARANTIAS VIGENTES	CANTIDAD DE GARANTIAS VIGENTES
ACINDAR PYMES S.G.R.	2.479	8.408
AFFIDAVIT S.G.R.	182	846
AFIANZAR S.G.R.	185	693
AGROAVAL S.G.R.	247	328
ALFA PYME S.G.R.	228	687
ALIANZA S.G.R.	89	505
AMERICANA DE AVALES S.G.R.	144	392
ARGENPYMES S.G.R.	1.139	7.178
AVAL AR S.G.R.	101	517
AVAL FEDERAL S.G.R.	235	1.408
AVAL FERTIL S.G.R.	266	1.540
AVAL GANADERO S.G.R.	317	1.257
AVAL RURAL S.G.R.	369	2.013
AVALES DEL CENTRO S.G.R.	151	1.217
AVALUAR S.G.R.	197	1.038
CAMPO AVAL S.G.R.	282	1.402
CARDINAL S.G.R.	24	29
CONAVAL S.G.R.	133	402
CONFEDERAR NEA S.G.R.	79	253
CONFIABLES S.G.R.	125	266
CRECER S.G.R.	333	2.885
CREDITO ARGENTINO S.G.R	93	198
CUYO AVAL S.G.R.	417	1.307
DON MARIO S.G.R.	459	3.085
FID AVAL S.G.R.	103	443
FIDEM S.G.R.	180	652
FINTECH S.G.R.	913	1.417
GARANTIAS BIND S.G.R.	333	2.071
GARANTIZAR S.G.R.	18.472	34.098
INNOVA S.G.R.	212	1.568
INTEGRA PYMES S.G.R.	256	1.400
INTERAVALES S.G.R.	163	1.039
INTERGARANTIAS S.G.R.	338	3.032
MILLS S.G.R.	130	737
MOVIL S.G.R.	281	1.967
NEUQUEN PYMES S.G.R.	131	330
POTENCIAR S.G.R.	549	3.961
PROMOVER S.G.R.	43	51
PYME AVAL S.G.R.	302	2.047
RESILIENCIA S.G.R.	199	553
RIG AVALES S.G.R.	52	429
SOLIDUM S.G.R.	134	624
TREND S.G.R.	100	525
UNION S.G.R.	156	956
VINCULOS S.G.R.	93	192
TOTAL	24.910	95.946

MIPyMES con garantías vigentes:

Distribución por región, tramo y sector



Información adicional

- ✓ Auditores Externos.
- ✓ Inscripción como Preferidas A.
- ✓ Calificaciones de riesgo

SGR	AUDITORES	PREFERIDAS A	CALIFICACIONES							
			EVALUADORA LATINOAMERICANA		FIX SCR		UNTREF (ACR UP)	MOODY'S	Proratings	
			Corto	Largo	Corto	Largo			Corto	Largo
ACINDAR PYMES S.G.R.	Deloitte & Co S.A.	Preferidas A			A2	A				
AFFIDAVIT S.G.R.	Bértora y Asoc. S.R.L.	Preferidas A							A-.ar	
AFIANZAR S.G.R.	PICCARDO & CIA	Preferidas A	A+	A+						
AGROAVAL S.G.R.	KPMG	Preferidas A			A1+	AA				
ALFA PYME S.G.R.	PICCARDO & CIA	Preferidas A	AA-	A+						
ALIANZA S.G.R.	Bértora y Asoc. S.R.L.	Preferidas A	A	A-						
AMERICANA DE AVALES S.G.R.	PICCARDO & CIA	Preferidas A	A+	A+						
ARGENPYMES S.G.R.	Crowe	Preferidas A	AA	A+					A+.ar	
AVAL AR S.G.R.	Dr. José Luis Serpa	Preferidas A	A+	A						
AVAL FEDERAL S.G.R.	RSM AR SRL	Preferidas A			A3	BBB+				
AVAL FERTIL S.G.R.	Crowe	Preferidas A			A3	BBB+				
AVAL GANADERO S.G.R.	PICCARDO & CIA	Preferidas A	AA-	A+						
AVAL RURAL S.G.R.	Deloitte & Co S.A.	Preferidas A							A+.ar	
AVALES DEL CENTRO S.G.R.	CR. Daniel Alejandro Altamirano	Preferidas A	A+	A+	A2	BBB				
AVALUAR S.G.R.	Becher y Asociados S.R.L.	Preferidas A			A3	BBB				
CAMPO AVAL S.G.R.	Alaluf y Asociados	Preferidas A			A2	A-				
CARDINAL S.G.R.	CR. Daniel Alejandro Altamirano	Preferidas A								
CONAVAL S.G.R.	Estudio Piccardo & Cia	Preferidas A	A	A-						
CONFEDERAR NEA S.G.R.	Lisicki, Litvin y asociados	Preferidas A						A-		
CONFIABLES S.G.R.	Dr. Antonio Bagnato	Preferidas A								
CRECER S.G.R.	Crowe	Preferidas A			A3	BBB+				
CREDITO ARGENTINO S.G.R.	A determinar	Preferidas A	A	A						
CUYO AVAL S.G.R.	Dr. Eduardo Fierro	Preferidas A			A2	A-				
DON MARIO S.G.R.	Pistrelli, Henry Martin & Asoc.	Preferidas A			A1+	AA				
FID AVAL S.G.R.	Dr. Carlos Alberto Vinci	Preferidas A							A1	A
FIDEM S.G.R.	Cra. Adirana B. Serra	Preferidas A	A	A						
FINTECH S.G.R.	Lisicki, Litvin y asociados	Preferidas A			A1	AA-				
GARANTIAS BIND S.G.R.	Pistrelli Henry y Asociados SRL	Preferidas A			A1	A+				
GARANTIZAR S.G.R.	KPMG	Preferidas A			A1	AA-	AAA			
INNOVA S.G.R.	Estudio Sasovsky & asociados	Preferidas A	A+	A+						
INTEGRA PYMES S.G.R.	Bértora y Asoc. S.R.L.	Preferidas A			A2	BBB				
INTERVALES S.G.R.	Iglesias y Escobar S.R.L.		A+	A						
INTERGARANTIAS S.G.R.	Jose Luis Serpa	Preferidas A	AA-	A+						
MILLS S.G.R.	Ciordia Scocozza y Asociados	Preferidas A						AA-		
MOVIL S.G.R.	SASOVSKY & ASOCIADOS S.A.S.	Preferidas A	A+	A						
NEUQUEN PYMES S.G.R.	Bértora y Asoc. S.R.L.	Preferidas A	A-	A-						
POTENCIAR S.G.R.	Estudio Piccardo & Cia	Preferidas A	AA	A+						
PROMOVER S.G.R.	Estudio Piccardo & Cia	Preferidas A								
PYME AVAL S.G.R.	Dr. José Luis Serpa	Preferidas A	AA-	A+						
RESILIENCIA S.G.R.	Silvina Rodriguez	Preferidas A						A+		
RIG AVALES S.G.R.	Bértora y Asoc. S.R.L.	Preferidas A	A	A-						
SOLIDUM S.G.R.	Felcaro, Roldan Y Asociados	Preferidas A			A2	A-				
TREND S.G.R.	La Vista Casal S.A.	Preferidas A	A	A						
UNION S.G.R.	Bértora y Asoc. S.R.L.	Preferidas A	A+	A+						
VINCULOS S.G.R.	Cdro Sebastian P. Massun	Preferidas A						A-		

Contacto comercial

SGR	Contacto Comercial	Telefono	Web
ACINDAR PYMES S.G.R.	comunicacion@acindarpymes.com.ar	(011) 4121-2200	www.acindarpymes.com.ar
AFFIDAVIT S.G.R.	affidavit.sgr@affidavit-sgr.com.ar	(011) 7079-7878	www.affidavit-sgr.com.ar
AFIANZAR S.G.R.	sna@afianzarsgr.com.ar / ma@afianzarsgr.com.ar	(011) 5218-4897/8/9	
AGROAVAL S.G.R.	agroaval@agd.com.ar	(011) 4310-1800	www.agd.com.ar/es/agroaval-sgr
ALIANZA S.G.R.	creditos@alianzasgr.com.ar	(011) 5263-5747	www.alianzasgr.com.ar
AMERICANA DE AVALES S.G.R.	sgr@amav.com.ar	(341) 559-5530	
ARGENPYMES S.G.R.	argenpymes@argenpymes.com.ar	(011) 6091-6000	www.argenpymes.com.ar
AVAL AR S.G.R.	info@aval.ar.com.ar	(011) 4733-3303	avalarsgr.com.ar
AVAL FEDERAL S.G.R.	info@avalfederal.com.ar	(011) 7078-5200	www.avalfederal.com.ar
AVAL FERTIL S.G.R.	info@avalfertilgr.com.ar	02273-446000	www.avalfertil.com.ar
AVAL GANADERO S.G.R.	ca@avalganaderosgr.com	(011) 5218-4897/8/9	
AVAL RURAL S.G.R.	info@avalrural.com.ar	(011) 4468 - 8291	www.avalrural.com.ar
AVALES DEL CENTRO S.G.R.	sgr@avalesdelcentro.com / administracion@avalesdelcentro.com	(0351) 422-4230 (210/211)	https://www.bolsacba.com.ar/sgr
AVALUAR S.G.R.	avaluar@avaluar.com.ar	(011) 5256-0088/9	www.avaluar.com.ar
ALFA PYME S.G.R.	sgr@alfapyme.com.ar	(341) 340-2359	
CAMPO AVAL S.G.R.	fc@campoaval.com	(011) 4805-7499/5907/3038/9255	www.campoaval.com
CARDINAL S.G.R.	info@sgrcardinal.com.ar	(011) 5235-1667	www.sgrcardinal.com.ar
CONAVAL S.G.R.	info@conaval.com.ar	(011) 4311-4025	www.conaval.com.ar
CONFEDERAR NEA S.G.R.	info@confederarneasgr.com.ar	(0379) 442-4702 ó 442-4603	www.conesgr.com
CONFIABLES S.G.R.	confiables@gta.com.ar	(011) 4858-7900	
CRECER S.G.R.	info@crecersgr.com.ar	(011)4010-5700	www.crechersgr.com.ar
CREDITO ARGENTINO S.G.R	rszykula@hotmail.com	(011) 4001-3195	
CUYO AVAL S.G.R.	info@cuyoaval.com.ar	(0261) 425-8707 ó 458-2000 ó (261) 247-45	www.cuyoaval.com.ar
DON MARIO S.G.R.	info@donmariosgr.com.ar	(011) 5230-2800	
FIDEM S.G.R.	hectorchino@fidemsgr.com	(0351) 253-0352	www.fidem-sgr.com
FID AVAL S.G.R.	agranado@fidaval.com.ar	(011) 4344-7489	www.fidaval.com.ar
FINTECH S.G.R.	comercial@fintechsgr.com.ar	(011) 5466-2920	www.fintechsgr.com.ar
GARANTIAS BIND S.G.R.	info@bindgarantias.com.ar	(011) 4329-2322	www.garantias.bind.com.ar
GARANTIZAR S.G.R.	info@garantizar.com.ar	(011) 0800-222-4272	www.garantizar.com.ar
INNOVA S.G.R.	info@innovasgr.com	(011) 5833-7421, (011) 5561- 4261	www.innovasgr.com
INTEGRA PYMES S.G.R.	comercial@integrapymes.com.ar	(011) 5272-1960/61/62	www.integrapymes.com.ar
INTERAVALES S.G.R.	info@interavales.com.ar	(011) 4326-4055	
INTERGARANTIAS S.G.R.	esteban@intergarantias.com.ar	(011) 4394-4333	www.intergarantias.com.ar
PROMOVER S.G.R.	valentina.agote@promoversgr.com.ar / bruno.colombassi@promoversgr.com.ar	(011) 1554-664716 /(02395) 1540-7545	
MILLS S.G.R.	cvillarroel@millssgr.com	(011) 3220-3660	www.millssgr.com
MOVIL S.G.R.	administracion@movilsgr.com.ar	(011) 3988-3983	movilsgr.com.ar
NEUQUEN PYMES S.G.R.	clientes@neuquenpymes.com.ar	(299) 409-2129	www.neuquenpymes.com.ar
POTENCIAR S.G.R.	info@potenciarsgr.com.ar	(011) 0810-220-POTE (7683)	www.potenciarsgr.com.ar
TREND S.G.R.	garantias@trendsg.com.ar	(011) 5032-0770	www.trendsg.com.ar
PYME AVAL S.G.R.	garantias@pymeaval.com	(011) 5236-2500/2499	www.pymeaval.com
RESILIENCIA S.G.R.	comercial@resilienciasgr.com.ar	(02395) 45-1815	www.resilienciasgr.com.ar
RIG AVALES S.G.R.	info@rigavales.com	(011) 4850-3400	tuaval.com.ar
SOLIDUM S.G.R.	infosolidum@alz-agro.com.ar	(0341) 530-0803	www.solidum.com.ar
UNION S.G.R.	union@unionsgr.com.ar	(011) 4328-9505	www.unionsgr.com.ar
VINCULOS S.G.R.	gerencia@vinculosgr.com.ar	(03447) 423-495 ó 423-124	www.vinculosgr.com.ar

Muchas gracias



Ministerio de
Desarrollo Productivo
Argentina