

Informe Noviembre 2022

Sistema de Sociedades de Garantía Recíproca en Argentina

Subsecretaría de la Pequeña y Mediana Empresa



Ministerio de Economía
Argentina

Secretaría de Industria
y Desarrollo Productivo

índice

Información General	3	Por tipo de acreedor y por banco	13
Fondos de Riesgo	4	Por tipo de acreedor y por SGR.....	14
Inversiones	5	Monto de garantías vigentes por acreedor bancario.....	15
Mora.....	6	Garantías reafianzadas.....	16
Cantidad de garantías y MiPyMEs en mora.....	6	Solvencia	17
Tipo de Garantía.....	7	Grado de Utilización del FDR (GDU).....	18
Antigüedad	8	MiPyMEs asistidas	19
Garantías otorgadas.....	9	MiPyMEs con garantías vigentes	20
2021 YTD vs 2022 YTD	9	Distribución por región, tramo y sector.....	21
2022 YTD: Por tipo.....	10	Información adicional	22
Garantías vigentes	11	Resumen del sistema	23
Porcentaje de saldo por moneda	12	Contacto comercial.....	24

Información General



Autorización a funcionar

Se encuentran autorizadas a funcionar un total de:

- 45 SGR.
- 2 Fondos de Afectación específica.



Marco normativo

Las SGR se rigen por:

- Ley 24.467 y sus modificatorias.
- Decreto N° 699-2018.
- Resolución N° 21/2021 y modificatorias.



Aumentos del fondo de riesgo autorizados

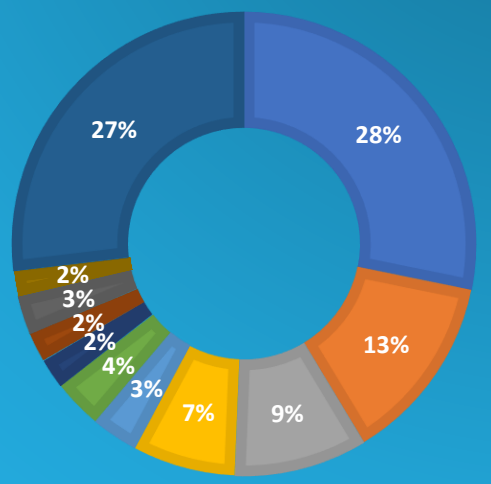
Desde Enero de 2022 a la fecha se han autorizado aumentos del Fondo de Riesgo para las siguientes SGR:

- | | |
|--|--|
| • CRECER S.G.R. (Marzo y Noviembre de 2022) | • AVAL RURAL S.G.R. (Octubre de 2022) |
| • MOVIL S.G.R. (Abril y Octubre de 2022) | • AFFIDAVIT S.G.R. (Octubre de 2022) |
| • ACINDAR PYMES S.G.R. (Junio 2022) | • INTEGRA PYMES S.G.R. (Octubre de 2022) |
| • ALFA PYME S.G.R. (Junio 2022) | • CAMPO AVAL S.G.R. (Octubre de 2022) |
| • ARGENPYMES S.G.R. (Junio 2022) | • GARANTÍAS BIND S.G.R. (Octubre de 2022) |
| • AVALUAR S.G.R. (Junio 2022) | • CONAVAL S.G.R. (Noviembre de 2022) |
| • AVAL FÉRTIL S.G.R. (Junio 2022) | • PYME AVAL S.G.R. (Noviembre de 2022) |
| • AVALES DEL CENTRO S.G.R. (Junio 2022) | • FIDEM S.G.R. (Noviembre de 2022) |
| • FINTECH S.G.R. (Junio 2022) | |
| • INNOVA SGR (Junio de 2022) | |
| • GARANTIZAR S.G.R. (Junio 2022) | |
| • POTENCIAR S.G.R. (Junio 2022) | |
| • SOLIDUM S.G.R. (Junio 2022) | |
| • UNION S.G.R. (Octubre 2022) | |
| • CUYO AVAL S.G.R. (Octubre de 2022) | |

- **Resolución N° 25/2022:** Se extienden las restricciones de inversiones en moneda extranjera hasta el día 31 de marzo de 2023.
- **Disposición N° 2/2022:** Se suspenden las autorizaciones a funcionar hasta el 31/12/2022 inclusive.
- **Disposición N° 18/2022:** Se establecen nuevos parámetros para las solicitudes de aumento del Fondo de Riesgo
- **En 2020 se autorizaron 4 aumentos del FDR para 4 SGR.**
- **En 2021 se autorizaron 26 aumentos del FDR para 21 SGR.**

4. Fondos de Riesgo

Autorizado, Computable, Valor de Mercado y Disponible



- GARANTIZAR S.G.R.
- ACINDAR PYMES S.G.R.
- ARGENTPYMES S.G.R.
- POTENCIAR S.G.R.
- DON MARIO S.G.R.
- GARANTIAS BIND S.G.R.
- INTERGARANTIAS S.G.R.
- AVAL RURAL S.G.R.
- FINTECH S.G.R.
- AGROAVAL S.G.R.
- OTRAS

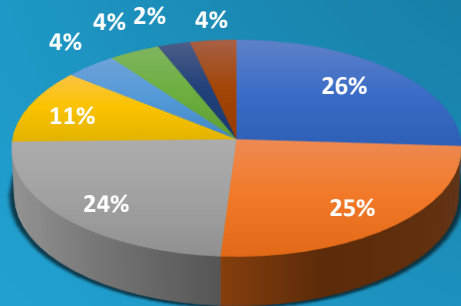
La desgravación impositiva se calcula a partir del FDR Computable.

El FDR Computable incluye los aportes realizados por la propia SGR, introducidos en el Artículo N° 17 de la Resolución vigente. En ningún caso los aportes al FDR podrán superar el monto máximo oportunamente autorizado por la Autoridad de Aplicación, con excepción de los de titularidad de la SGR que incrementen el mismo, conforme surge del Artículo 16 de la Resolución vigente.

SGR	AUTORIZADO	COMPUTABLE	VALOR DE MERCADO	DISPONIBLE
ACINDAR PYMES S.G.R.	\$ 11.036.762.518	\$ 11.415.305.415	\$ 12.871.171.151	\$ 11.160.647.989
AFFIDAVIT S.G.R.	\$ 825.000.000	\$ 603.277.262	\$ 759.123.134	\$ 603.277.262
AFIANZAR S.G.R.	\$ 825.000.000	\$ 762.773.987	\$ 955.700.023	\$ 762.773.987
AGROAVAL S.G.R.	\$ 1.500.000.000	\$ 1.500.000.000	\$ 2.737.666.303	\$ 1.500.000.000
ALFA PYME S.G.R.	\$ 1.274.167.175	\$ 1.077.552.392	\$ 1.355.448.673	\$ 1.068.211.992
ALIANZA S.G.R.	\$ 550.000.000	\$ 222.337.705	\$ 323.569.132	\$ 215.500.196
AMERICANA DE AVALES S.G.R.	\$ 550.000.000	\$ 550.000.000	\$ 634.628.162	\$ 550.000.000
ARGENPYMES S.G.R.	\$ 8.062.500.000	\$ 8.062.500.000	\$ 10.017.114.047	\$ 7.986.464.796
AVAL AR S.G.R.	\$ 550.000.000	\$ 464.269.826	\$ 543.544.884	\$ 449.890.952
AVAL FEDERAL S.G.R.	\$ 1.143.699.912	\$ 1.143.224.406	\$ 1.214.579.868	\$ 1.082.197.494
AVAL FERTIL S.G.R.	\$ 1.687.500.000	\$ 1.659.537.669	\$ 2.036.713.656	\$ 1.659.094.691
AVAL GANADERO S.G.R.	\$ 875.671.906	\$ 875.671.906	\$ 1.063.089.760	\$ 875.671.906
AVAL RURAL S.G.R.	\$ 2.060.449.997	\$ 1.795.546.410	\$ 1.987.502.140	\$ 1.794.150.247
AVALES DEL CENTRO S.G.R.	\$ 825.000.000	\$ 558.911.411	\$ 900.943.189	\$ 539.634.847
AVALUAR S.G.R.	\$ 824.996.202	\$ 715.685.248	\$ 792.462.447	\$ 711.693.974
CAMPO AVAL S.G.R.	\$ 1.462.500.000	\$ 1.000.893.777	\$ 1.399.601.583	\$ 1.000.081.220
CARDINAL S.G.R.	\$ 550.000.000	\$ 203.549.290		
CONAVAL S.G.R.	\$ 825.000.000	\$ 551.615.755	\$ 655.247.517	\$ 551.615.755
CONFEDERAR NEA S.G.R.	\$ 550.000.000	\$ 136.853.227	\$ 233.067.259	\$ 118.202.244
CONFIABLES S.G.R.	\$ 550.000.000	\$ 90.090.843	\$ 199.594.141	\$ 88.266.666
CRECER S.G.R.	\$ 2.531.250.000	\$ 1.697.500.000	\$ 1.910.643.982	\$ 1.677.424.971
CREAR S.G.R.	\$ 550.000.000	\$ 308.799.999	\$ 408.463.467	\$ 308.799.999
CUYO AVAL S.G.R.	\$ 1.275.000.000	\$ 907.135.838	\$ 1.299.061.045	\$ 875.391.710
DON MARIO S.G.R.	\$ 2.860.000.000	\$ 2.859.401.833	\$ 4.003.183.022	\$ 2.843.418.581
FID AVAL S.G.R.	\$ 550.000.000	\$ 509.967.311	\$ 595.485.143	\$ 502.407.233
FIDEM S.G.R.	\$ 825.000.000	\$ 550.000.000	\$ 731.658.367	\$ 550.000.000
FINTECH S.G.R.	\$ 2.356.250.000	\$ 2.356.250.000	\$ 3.127.502.241	\$ 2.351.343.782
GARANTIAS BIND S.G.R.	\$ 3.950.000.000	\$ 2.959.000.000	\$ 4.312.930.201	\$ 2.950.463.724
GARANTIZAR S.G.R.	\$ 22.498.683.235	\$ 24.472.009.019	\$ 31.269.032.532	\$ 23.040.919.497
INNOVA S.G.R.	\$ 1.237.500.000	\$ 1.105.336.558	\$ 1.309.231.048	\$ 1.105.336.558
INTEGRA PYMES S.G.R.	\$ 1.237.500.000	\$ 828.000.000	\$ 1.119.687.175	\$ 823.982.497
INTERAVALES S.G.R.	\$ 550.000.000	\$ 550.000.000	\$ 57.876.744	
INTERGARANTIAS S.G.R.	\$ 1.800.000.000	\$ 1.800.000.000	\$ 1.718.475.729	\$ 1.000.426.621
MILLS S.G.R.	\$ 550.000.000	\$ 550.000.000	\$ 554.826.939	\$ 550.000.000
MOVIL S.G.R.	\$ 1.813.500.000	\$ 1.180.149.999	\$ 1.514.327.189	\$ 1.162.620.688
NEUQUEN PYMES S.G.R.	\$ 550.000.000	\$ 204.610.709	\$ 270.491.203	\$ 202.588.674
POTENCIAR S.G.R.	\$ 6.237.500.000	\$ 6.237.500.000	\$ 7.571.274.887	\$ 6.217.244.680
PROMOVER S.G.R.	\$ 652.219.800	\$ 443.967.529	\$ 539.492.643	\$ 443.827.475
PYME AVAL S.G.R.	\$ 1.800.000.000	\$ 1.200.000.000	\$ 548.448.672	\$ 386.118.696
RESILIENCIA S.G.R.	\$ 550.000.000	\$ 550.000.000	\$ 721.728.569	\$ 548.346.530
RIG AVALES S.G.R.	\$ 550.000.000	\$ 299.522.179	\$ 355.899.224	\$ 299.522.179
SOLIDUM S.G.R.	\$ 825.000.000	\$ 733.767.818	\$ 1.174.461.600	\$ 727.192.576
TREND S.G.R.	\$ 550.000.000	\$ 389.000.000	\$ 500.938.183	\$ 389.000.000
UNION S.G.R.	\$ 825.000.000	\$ 657.202.742	\$ 1.032.937.269	\$ 657.202.742
VINCULOS S.G.R.	\$ 550.000.000	\$ 50.640.289	\$ 103.183.597	\$ 23.114.585
TOTAL	\$ 94.202.650.745	\$ 86.789.358.353	\$ 107.432.007.740	\$ 82.354.070.216

5.

Inversiones

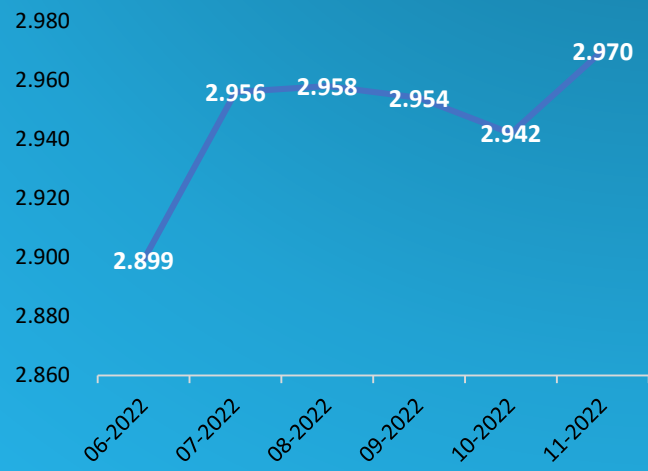


- Operaciones de crédito público de las que resulte deudora la SECRETARÍA DE HACIENDA del MINISTERIO DE HACIENDA o el "BCRA"
- Cuotapartes de fondos comunes de inversión
- Obligaciones negociables, debentures y otros títulos valores representativos de deuda, simples o convertibles, garantizados o no, autorizados a la oferta pública por la "CNV"
- Depósitos a plazo fijo autorizados por el BCRA en pesos o moneda extranjera, a tasa fija o retribución variable y/o ajustables por UVA/UVI
- Cuotapartes de Fondos comunes de inversión PyME autorizados por la "CNV", cheques de pago diferido avalados, pagarés avalados emitidos para su negociación en Mercados de Valores
- Valores negociables emitidos por las provincias, municipalidades, la Ciudad Autónoma de Buenos Aires
- Títulos valores emitidos por Sociedades y/o Estados extranjeros u organismos internacionales
- Otras Inversiones

	SGR	DOLARES	PESOS	UVA
ACINDAR PYMES S.G.R.	57%	43%	0%	
AFFIDAVIT S.G.R.	66%	34%	0%	
AFIANZAR S.G.R.	53%	47%	0%	
AGROVAL S.G.R.	51%	49%	0%	
ALFA PYME S.G.R.	51%	49%	0%	
ALIANZA S.G.R.	85%	15%	0%	
AMERICANA DE AVALES S.G.R.	53%	47%	0%	
ARGENPYMES S.G.R.	38%	62%	0%	
AVAL AR S.G.R.	77%	23%	0%	
AVAL FEDERAL S.G.R.	82%	18%	0%	
AVAL FERTIL S.G.R.	45%	55%	0%	
AVAL GANADERO S.G.R.	38%	62%	0%	
AVAL RURAL S.G.R.	75%	25%	0%	
AVALES DEL CENTRO S.G.R.	68%	32%	0%	
AVALUAR S.G.R.	48%	52%	0%	
CAMPO AVAL S.G.R.	90%	10%	0%	
CARDINAL S.G.R.				
CONAVAL S.G.R.	64%	17%	19%	
CONFEDERAR NEA S.G.R.	58%	42%	0%	
CONFIABLES S.G.R.	64%	36%	0%	
CRECER S.G.R.	56%	44%	0%	
CREAR S.G.R.	48%	52%	0%	
CUYO AVAL S.G.R.	23%	75%	2%	
DON MARIO S.G.R.	82%	18%	0%	
FID AVAL S.G.R.	78%	22%	0%	
FIDEM S.G.R.	76%	24%	0%	
FINTECH S.G.R.	98%	2%	0%	
GARANTIAS BIND S.G.R.	40%	60%	0%	
GARANTIZAR S.G.R.	18%	61%	21%	
INNOVA S.G.R.	91%	9%	0%	
INTEGRA PYMES S.G.R.	66%	34%	0%	
INTERAVALES S.G.R.	87%	13%	0%	
INTERGARANTIAS S.G.R.	44%	56%	0%	
MILLS S.G.R.	42%	58%	0%	
MOVIL S.G.R.	89%	11%	0%	
NEUQUEN PYMES S.G.R.	63%	37%	0%	
POTENCIAR S.G.R.	43%	38%	19%	
PROMOVER S.G.R.	56%	44%	0%	
PYME AVAL S.G.R.	46%	54%	0%	
RESILIENCIA S.G.R.	62%	38%	0%	
RIG AVALES S.G.R.	41%	59%	0%	
SOLIDUM S.G.R.	26%	73%	1%	
TREND S.G.R.	28%	72%	0%	
UNION S.G.R.	37%	52%	11%	
VINCULOS S.G.R.	93%	7%	0%	
TOTAL	45%	48%	7%	

6. Mora con y sin deuda proporcional asignada. Cantidad de garantías y MIPyMEs en mora

MIPyMEs en Mora



- El **monto de mora** es el total informado en el anexo G (ex 13) del Régimen Informativo.

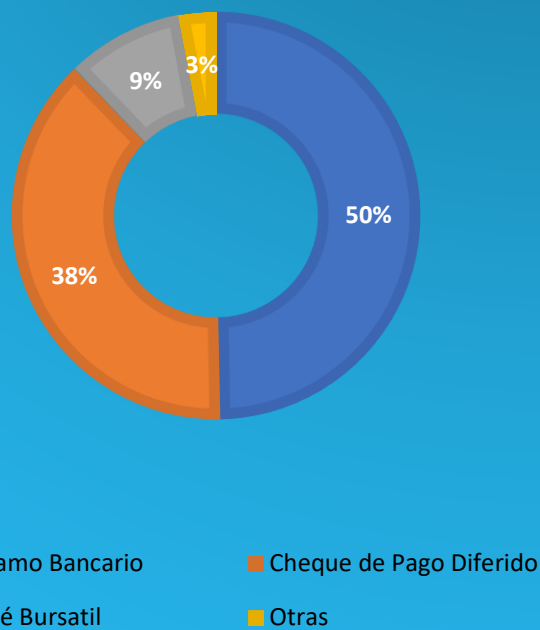
- La **deuda proporcional** es el pasivo que se le asigna al socio protector (emitiendo un certificado de crédito) a la hora de retirar su aporte del FDR. Según lo establecido en el artículo 28 de la Resolución 21/2021 y sus modificatorias.

- El “% MORA” se calcula como el cociente entre el monto total de la Mora informado en el Anexo G (ex 13) dividido por el total del Saldo Bruto de las Garantías Vigentes informado en el Anexo F Cuadro 1-2.

SGR(*)	MORA(*)	MORA SIN DEUDA PROP	CANTIDAD DE GTIAS EN MORA	CANTIDAD DE PYMES EN MORA	% MORA (*)
ACINDAR PYMES S.G.R.	\$ 1.044.348.813	\$ 254.657.426	1.492	207	3%
AFFIDAVIT S.G.R.	\$ -	\$ -	0	0	0%
AFIANZAR S.G.R.	\$ -	\$ -	0	0	0%
AGROAVAL S.G.R.	\$ 3.565.423	\$ -	2	2	0%
ALFA PYME S.G.R.	\$ 9.341.213	\$ 9.340.400	34	7	0%
ALIANZA S.G.R.	\$ 7.325.847	\$ 6.837.509	21	5	3%
AMERICANA DE AVALES S.G.R.	\$ -	\$ -	0	0	0%
ARGENPYMES S.G.R.	\$ 233.305.998	\$ 76.035.204	314	94	1%
AVAL AR S.G.R.	\$ 14.378.872	\$ 14.378.872	36	6	2%
AVAL FEDERAL S.G.R.	\$ 76.199.729	\$ 61.026.912	95	36	2%
AVAL FERTIL S.G.R.	\$ 20.264.844	\$ 442.978	26	4	1%
AVAL GANADERO S.G.R.	\$ -	\$ -	0	0	0%
AVAL RURAL S.G.R.	\$ 57.201.604	\$ 1.396.163	227	27	1%
AVALES DEL CENTRO S.G.R.	\$ 31.385.226	\$ 19.276.564	114	19	2%
AVALUAR S.G.R.	\$ 13.566.570	\$ 3.991.275	61	9	1%
CAMPO AVAL S.G.R.	\$ 881.616	\$ 812.557	2	2	0%
CARDINAL S.G.R.	\$ 128.822.787	\$ 110.898.816	244	17	>100%
CONAVAL S.G.R.	\$ -	\$ -	0	0	0%
CONFEDERAR NEA S.G.R.	\$ 32.461.658	\$ 18.650.983	147	10	18%
CONFIABLES S.G.R.	\$ 3.021.449	\$ 1.824.176	9	4	2%
CRECER S.G.R.	\$ 25.048.612	\$ 20.075.029	43	9	0%
CREAR S.G.R.	\$ -	\$ -	0	0	0%
CUYO AVAL S.G.R.	\$ 142.815.921	\$ 31.744.129	239	33	5%
DON MARIO S.G.R.	\$ 25.033.506	\$ 15.983.252	11	6	0%
FID AVAL S.G.R.	\$ 7.560.078	\$ 7.560.078	4	2	1%
FIDEM S.G.R.	\$ -	\$ -	0	0	0%
FINTECH S.G.R.	\$ 6.282.941	\$ 4.906.218	16	8	0%
GARANTIAS BIND S.G.R.	\$ 71.437.444	\$ 8.536.276	52	13	1%
GARANTIZAR S.G.R.	\$ 3.606.572.150	\$ 1.431.089.481	5.449	2.578	4%
INNOVA S.G.R.	\$ -	\$ -	0	0	0%
INTEGRA PYMES S.G.R.	\$ 10.083.639	\$ 4.017.496	28	10	0%
INTERAVALES S.G.R.	\$ 604.905.352	\$ 604.905.352	392	44	>100%
INTERGARANTIAS S.G.R.	\$ 799.573.379	\$ 799.573.379	656	35	81%
MILLS S.G.R.	\$ -	\$ -	0	0	0%
MOVIL S.G.R.	\$ 20.613.130	\$ 17.529.311	68	9	1%
NEUQUEN PYMES S.G.R.	\$ 2.022.035	\$ 2.022.035	4	2	0%
POTENCIAR S.G.R.	\$ 35.988.084	\$ 20.255.320	87	12	0%
PROMOVER S.G.R.	\$ 140.055	\$ 140.055	1	1	0%
PYME AVAL S.G.R.	\$ 813.881.304	\$ 813.881.304	612	45	62%
RESILIENCIA S.G.R.	\$ 2.122.744	\$ 1.653.470	18	7	0%
RIG AVALES S.G.R.	\$ -	\$ -	0	0	0%
SOLIDUM S.G.R.	\$ 19.039.367	\$ 6.575.244	61	7	1%
TREND S.G.R.	\$ -	\$ -	0	0	0%
UNION S.G.R.	\$ -	\$ -	0	0	0%
VINCULOS S.G.R.	\$ 80.935.226	\$ 27.525.704	116	23	>100%
TOTAL	\$ 7.950.126.616	\$ 4.397.542.967	10.681	2.970	3%

(*) Para el caso de las Sociedades “INTERAVALES S.G.R.” e “INTERGARANTIAS S.G.R.” existen avales en mora que no han sido afrontados por ambas SGR.

7. Distribución Mora: tipo de garantía

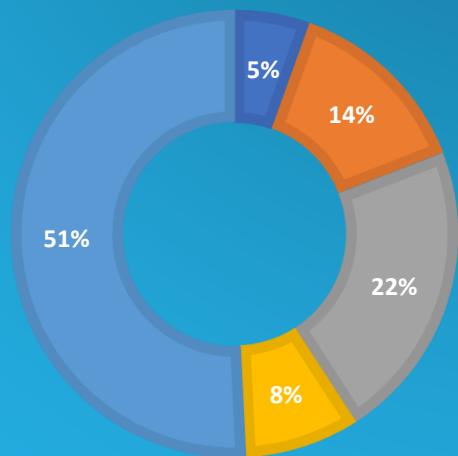


SGR	Prestamo Bancario	Cheque de Pago Diferido	Pagaré Bursatil	Otras
ACINDAR PYMES S.G.R.	63%	24%	10%	3%
AFFIDAVIT S.G.R.	0%	0%	0%	0%
AFIANZAR S.G.R.	0%	0%	0%	0%
AGROAVAL S.G.R.	59%	41%	0%	0%
ALFA PYME S.G.R.	88%	12%	0%	0%
ALIANZA S.G.R.	0%	100%	0%	0%
AMERICANA DE AVALES S.G.R.	0%	0%	0%	0%
ARGENPYMES S.G.R.	17%	43%	38%	2%
AVAL AR S.G.R.	0%	95%	5%	0%
AVAL FEDERAL S.G.R.	57%	42%	1%	0%
AVAL FERTIL S.G.R.	4%	48%	48%	0%
AVAL GANADERO S.G.R.	0%	0%	0%	0%
AVAL RURAL S.G.R.	20%	54%	26%	0%
AVALES DEL CENTRO S.G.R.	24%	76%	0%	0%
AVALUAR S.G.R.	0%	95%	5%	0%
CAMPO AVAL S.G.R.	0%	100%	0%	0%
CARDINAL S.G.R.	0%	46%	49%	5%
CONAVAL S.G.R.	0%	0%	0%	0%
CONFEDERAR NEA S.G.R.	43%	57%	0%	0%
CONFIABLES S.G.R.	32%	68%	0%	0%
CRECER S.G.R.	10%	77%	13%	0%
CREAR S.G.R.	0%	0%	0%	0%
CUYO AVAL S.G.R.	16%	62%	19%	3%
DON MARIO S.G.R.	60%	19%	7%	14%
FID AVAL S.G.R.	0%	93%	7%	0%
FIDEM S.G.R.	0%	0%	0%	0%
FINTECH S.G.R.	100%	0%	0%	0%
GARANTIAS BIND S.G.R.	40%	12%	1%	47%
GARANTIZAR S.G.R.	85%	8%	4%	3%
INNOVA S.G.R.	0%	0%	0%	0%
INTEGRA PYMES S.G.R.	2%	41%	57%	0%
INTERAVALES S.G.R.	0%	92%	8%	0%
INTERGARANTIAS S.G.R.	1%	84%	14%	1%
MILLS S.G.R.	0%	0%	0%	0%
MOVIL S.G.R.	23%	77%	0%	0%
NEUQUEN PYMES S.G.R.	70%	30%	0%	0%
POTENCIAR S.G.R.	6%	72%	22%	0%
PROMOVER S.G.R.	100%	0%	0%	0%
PYME AVAL S.G.R.	2%	87%	9%	2%
RESILIENCIA S.G.R.	6%	94%	0%	0%
RIG AVALES S.G.R.	0%	0%	0%	0%
SOLIDUM S.G.R.	0%	41%	59%	0%
TREND S.G.R.	0%	0%	0%	0%
UNION S.G.R.	0%	0%	0%	0%
VINCULOS S.G.R.	8%	59%	33%	0%
TOTAL	50%	38%	9%	3%

(*) Para el caso de las Sociedades "INTERAVALES S.G.R." e "INTERGARANTIAS S.G.R." existen avales en mora que no han sido afrontados por ambas SGR.

8.

Distribución Mora antigüedad



■ Menor a 31 días

■ Menor a 90 días

■ Menor a 180 días

■ Menor a 365 días

■ Mayor a 365 días

SGR	Menor a 31 días	Menor a 90 días	Menor a 180 días	Menor a 365 días	Mayor a 365 días
ACINDAR PYMES S.G.R.	2%	4%	3%	7%	84%
AFFIDAVIT S.G.R.	0%	0%	0%	0%	0%
AFIANZAR S.G.R.	0%	0%	0%	0%	0%
AGROAVAL S.G.R.	0%	0%	0%	0%	100%
ALFA PYME S.G.R.	48%	5%	0%	10%	37%
ALIANZA S.G.R.	89%	4%	0%	0%	7%
AMERICANA DE AVALES S.G.R.	0%	0%	0%	0%	0%
ARGENPYMES S.G.R.	9%	9%	2%	3%	77%
AVAL AR S.G.R.	3%	52%	40%	0%	5%
AVAL FEDERAL S.G.R.	2%	7%	2%	20%	69%
AVAL FERTIL S.G.R.	0%	0%	0%	0%	100%
AVAL GANADERO S.G.R.	0%	0%	0%	0%	0%
AVAL RURAL S.G.R.	1%	1%	0%	0%	98%
AVALES DEL CENTRO S.G.R.	12%	7%	2%	23%	56%
AVALUAR S.G.R.	0%	32%	0%	0%	68%
CAMPO AVAL S.G.R.	0%	9%	91%	0%	0%
CARDINAL S.G.R.	0%	0%	0%	0%	100%
CONAVAL S.G.R.	0%	0%	0%	0%	0%
CONFEDERAR NEA S.G.R.	9%	5%	5%	15%	66%
CONFIABLES S.G.R.	0%	47%	21%	32%	0%
CRECER S.G.R.	37%	34%	1%	7%	21%
CREAR S.G.R.	0%	0%	0%	0%	0%
CUYO AVAL S.G.R.	1%	1%	1%	3%	94%
DON MARIO S.G.R.	2%	51%	47%	0%	0%
FID AVAL S.G.R.	0%	0%	0%	93%	7%
FIDEM S.G.R.	0%	0%	0%	0%	0%
FINTECH S.G.R.	23%	34%	4%	0%	39%
GARANTIAS BIND S.G.R.	4%	0%	3%	2%	91%
GARANTIZAR S.G.R.	5%	5%	11%	14%	65%
INNOVA S.G.R.	0%	0%	0%	0%	0%
INTEGRA PYMES S.G.R.	23%	9%	3%	2%	63%
INTERAVALES S.G.R.	0%	70%	29%	1%	0%
INTERGARANTIAS S.G.R.	0%	0%	97%	0%	3%
MILLS S.G.R.	0%	0%	0%	0%	0%
MOVIL S.G.R.	24%	55%	2%	19%	0%
NEUQUEN PYMES S.G.R.	40%	60%	0%	0%	0%
POTENCIAR S.G.R.	30%	44%	0%	18%	8%
PROMOVER S.G.R.	0%	0%	0%	100%	0%
PYME AVAL S.G.R.	21%	39%	39%	1%	0%
RESILIENCIA S.G.R.	13%	0%	4%	48%	35%
RIG AVALES S.G.R.	0%	0%	0%	0%	0%
SOLIDUM S.G.R.	5%	8%	28%	0%	59%
TREND S.G.R.	0%	0%	0%	0%	0%
UNION S.G.R.	0%	0%	0%	0%	0%
VINCULOS S.G.R.	0%	0%	21%	5%	74%
TOTAL	5%	14%	22%	8%	51%

(*) Para el caso de las Sociedades "INTERAVALES S.G.R." e "INTERGARANTIAS S.G.R." existen avales en mora que no han sido afrontados por ambas SGR.

9. Garantías otorgadas

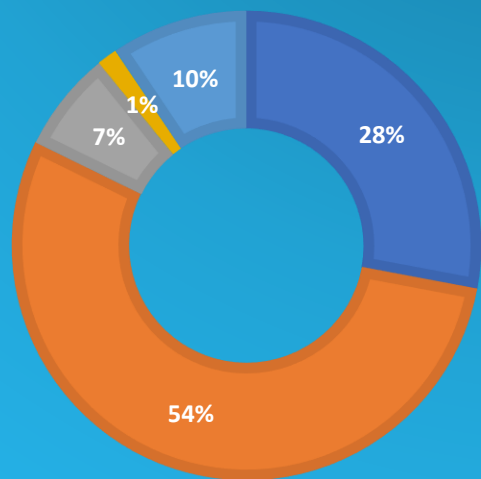
2021 YTD VS 2022 YTD

SGR	Garantías otorgadas 2021 YTD		Garantías otorgadas 2022 YTD		Mes	
	MONTO	CANTIDAD	MONTO	CANTIDAD	MONTO	CANTIDAD
ACINDAR PYMES S.G.R.	\$ 22.365.857.846	14.692	\$ 37.626.543.851	15.205	\$ 3.289.189.698	1.217
AFFIDAVIT S.G.R.	\$ 1.884.915.002	1.794	\$ 2.392.935.465	1.647	\$ 196.104.949	127
AFIANZAR S.G.R.	\$ 1.351.343.078	843	\$ 491.823.304	346	\$ 15.830.099	23
AGROAVAL S.G.R.	\$ 3.306.607.975	587	\$ 4.865.896.046	931	\$ 750.612.485	159
ALFA PYME S.G.R.	\$ 1.264.336.018	880	\$ 3.014.648.449	1.268	\$ 362.354.481	81
ALIANZA S.G.R.	\$ 463.233.729	1.932	\$ 746.396.911	2.351	\$ 71.104.993	143
AMERICANA DE AVALES S.G.R.	\$ 506.935.790	407	\$ 999.534.360	353	\$ 13.617.536	6
ARGENPYMES S.G.R.	\$ 14.424.155.663	12.554	\$ 32.790.565.530	16.706	\$ 3.610.850.576	2.308
AVAL AR S.G.R.	\$ 1.248.641.343	1.468	\$ 1.547.911.982	1.545	\$ 136.791.738	168
AVAL FEDERAL S.G.R.	\$ 3.502.700.834	3.729	\$ 4.451.809.881	3.038	\$ 393.579.996	219
AVAL FERTIL S.G.R.	\$ 2.922.281.138	2.312	\$ 3.507.382.214	1.351	\$ 457.968.478	143
AVAL GANADERO S.G.R.	\$ 1.861.513.366	1.472	\$ 2.430.839.625	1.137	\$ 123.334.383	52
AVAL RURAL S.G.R.	\$ 4.537.985.146	2.737	\$ 5.932.073.780	2.254	\$ 524.269.274	196
AVALES DEL CENTRO S.G.R.	\$ 2.168.980.234	3.476	\$ 3.215.078.158	3.722	\$ 269.288.577	266
AVALUAR S.G.R.	\$ 1.571.852.957	2.721	\$ 3.164.954.487	2.511	\$ 279.103.592	200
CAMPO AVAL S.G.R.	\$ 2.770.661.412	2.260	\$ 3.446.562.530	1.628	\$ 310.486.156	171
CARDINAL S.G.R.	\$ -	0	\$ -	0	\$ -	0
CONAVAL S.G.R.	\$ 671.561.272	661	\$ 2.285.589.314	871	\$ 443.546.259	152
CONFEDERAR NEA S.G.R.	\$ 212.506.550	608	\$ 348.173.501	774	\$ 38.797.937	94
CONFIABLES S.G.R.	\$ 205.370.007	720	\$ 260.123.396	692	\$ 18.394.742	39
CRECER S.G.R.	\$ 7.381.204.308	9.409	\$ 10.642.961.881	9.036	\$ 843.298.255	787
CREAR S.G.R.	\$ 823.366.906	521	\$ 1.127.277.059	606	\$ 97.936.660	48
CUYO AVAL S.G.R.	\$ 2.143.463.527	2.396	\$ 3.192.153.829	1.872	\$ 302.160.229	105
DON MARIO S.G.R.	\$ 8.300.475.827	4.032	\$ 8.534.940.221	2.115	\$ 477.472.223	127
FID AVAL S.G.R.	\$ 797.832.160	1.277	\$ 1.946.591.456	1.397	\$ 131.033.423	77
FIDEM S.G.R.	\$ 1.052.716.157	1.175	\$ 2.454.947.165	1.519	\$ 222.140.906	126
FINTECH S.G.R.	\$ 3.454.426.070	3.212	\$ 9.277.820.111	2.545	\$ 237.442.217	81
GARANTIAS BIND S.G.R.	\$ 9.492.369.700	5.567	\$ 13.917.707.978	4.918	\$ 1.067.119.020	304
GARANTIZAR S.G.R.	\$ 45.110.240.222	47.890	\$ 62.665.548.731	30.853	\$ 3.179.900.447	2.025
INNOVA S.G.R.	\$ 2.878.455.818	3.040	\$ 5.870.357.900	3.627	\$ 585.705.179	303
INTEGRA PYMES S.G.R.	\$ 2.634.436.309	3.055	\$ 5.250.131.934	3.808	\$ 630.360.069	361
INTERAVALES S.G.R.	\$ 3.233.706.369	3.459	\$ 3.576.811.119	2.355	\$ 442.185	3
INTERGARANTIAS S.G.R.	\$ 14.715.921.926	12.721	\$ 10.705.979.339	5.303	\$ 442.185	3
MILLS S.G.R.	\$ 1.979.400.019	2.298	\$ 2.747.211.495	1.805	\$ 415.045.700	279
MOVIL S.G.R.	\$ 4.465.173.633	4.685	\$ 6.192.021.749	4.725	\$ 511.061.887	318
NEUQUEN PYMES S.G.R.	\$ 350.031.717	759	\$ 1.081.684.846	1.599	\$ 107.468.536	150
POTENCIAR S.G.R.	\$ 12.016.192.827	7.315	\$ 24.271.746.671	10.502	\$ 3.688.694.906	1.282
PROMOVER S.G.R.	\$ 123.830.000	6	\$ 684.729.570	592	\$ 66.489.700	25
PYME AVAL S.G.R.	\$ 5.704.055.489	6.202	\$ 6.547.308.510	5.249	\$ 16.313.940	19
RESILIENCIA S.G.R.	\$ 903.693.016	1.370	\$ 1.908.996.782	1.238	\$ 588.188.517	198
RIG AVALES S.G.R.	\$ 705.554.847	1.433	\$ 1.252.947.480	1.924	\$ 150.143.210	224
SOLIDUM S.G.R.	\$ 868.730.669	956	\$ 1.763.030.720	1.050	\$ 49.607.444	52
TREND S.G.R.	\$ 436.195.378	908	\$ 1.281.918.170	1.861	\$ 117.925.467	141
UNION S.G.R.	\$ 1.652.788.879	2.124	\$ 2.327.716.639	1.775	\$ 219.083.366	164
VINCULOS S.G.R.	\$ 179.107.639	476	\$ 67.648.431	113	\$ -	0
TOTAL	\$ 198.644.808.772	182.139	\$ 302.809.032.572	160.717	\$ 25.010.701.623	12.966

10.

Garantías otorgadas 2022 YTD: Por tipo

TIPO DE GARANTÍAS OTORGADAS TOTAL SISTEMA

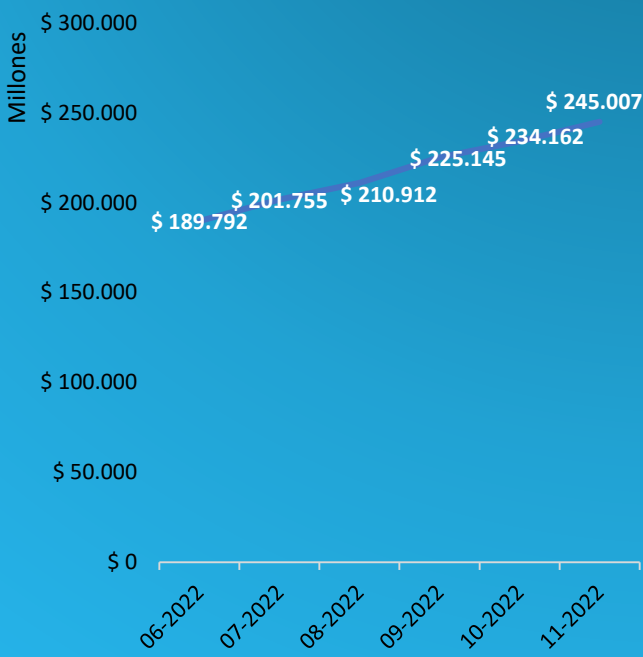


■ Préstamo Bancario ■ Cheque Pago Diferido
 ■ Pagaré Bursatil ■ Financieras - Públicas
 ■ Otras

SGR	Préstamo Bancario	Cheque Pago Diferido	Pagaré Bursatil	Financieras - Públicas	Otras
ACINDAR PYMES S.G.R.	46%	36%	1%	1%	15%
AFFIDAVIT S.G.R.	14%	83%	2%	2%	0%
AFIANZAR S.G.R.	15%	56%	17%	12%	0%
AGROAVAL S.G.R.	4%	49%	39%	1%	7%
ALFA PYME S.G.R.	15%	55%	18%	1%	11%
ALIANZA S.G.R.	12%	88%	0%	0%	0%
AMERICANA DE AVALES S.G.R.	31%	40%	27%	2%	0%
ARGENPYMES S.G.R.	22%	63%	10%	0%	6%
AVAL AR S.G.R.	8%	75%	14%	3%	0%
AVAL FEDERAL S.G.R.	17%	77%	4%	1%	1%
AVAL FERTIL S.G.R.	4%	39%	23%	2%	32%
AVAL GANADERO S.G.R.	22%	56%	19%	2%	2%
AVAL RURAL S.G.R.	16%	75%	7%	1%	2%
AVALES DEL CENTRO S.G.R.	21%	77%	0%	1%	1%
AVALUAR S.G.R.	13%	66%	6%	14%	1%
CAMPO AVAL S.G.R.	22%	73%	2%	2%	2%
CARDINAL S.G.R.	0%	0%	0%	0%	0%
CONAVAL S.G.R.	21%	30%	3%	0%	46%
CONFEDERAR NEA S.G.R.	7%	76%	0%	17%	0%
CONFIABLES S.G.R.	22%	44%	0%	34%	0%
CRECER S.G.R.	13%	79%	4%	1%	2%
CREAR S.G.R.	1%	65%	30%	5%	0%
CUYO AVAL S.G.R.	42%	31%	12%	14%	1%
DON MARIO S.G.R.	14%	63%	23%	1%	0%
FID AVAL S.G.R.	8%	74%	11%	2%	5%
FIDEM S.G.R.	2%	64%	13%	4%	17%
FINTECH S.G.R.	76%	20%	2%	0%	1%
GARANTIAS BIND S.G.R.	37%	48%	9%	0%	6%
GARANTIZAR S.G.R.	66%	26%	0%	3%	4%
INNOVA S.G.R.	17%	77%	5%	1%	1%
INTEGRA PYMES S.G.R.	17%	74%	5%	2%	1%
INTERAVALES S.G.R.	0%	95%	3%	1%	0%
INTERGARANTIAS S.G.R.	4%	94%	1%	0%	1%
MILLS S.G.R.	30%	69%	0%	0%	1%
MOVIL S.G.R.	23%	71%	0%	1%	4%
NEUQUEN PYMES S.G.R.	24%	61%	10%	6%	0%
POTENCIAR S.G.R.	15%	53%	11%	0%	21%
PROMOVER S.G.R.	0%	91%	9%	0%	0%
PYME AVAL S.G.R.	6%	81%	11%	1%	1%
RESILIENCIA S.G.R.	30%	49%	16%	0%	5%
RIG AVALES S.G.R.	3%	87%	5%	5%	0%
SOLIDUM S.G.R.	3%	46%	34%	2%	15%
TREND S.G.R.	7%	86%	4%	3%	0%
UNION S.G.R.	44%	45%	1%	2%	8%
VINCULOS S.G.R.	0%	74%	0%	26%	0%
TOTAL	28%	54%	7%	1%	10%

11. Garantías vigentes

EVOLUCIÓN DEL SALDO NETO DE LAS GARANTÍAS VIGENTES



-Saldo bruto de garantías vigentes: Incluye el saldo de las garantías reafianzadas.

-Saldo neto de garantías vigentes: Descontado el saldo de garantías reafianzadas.

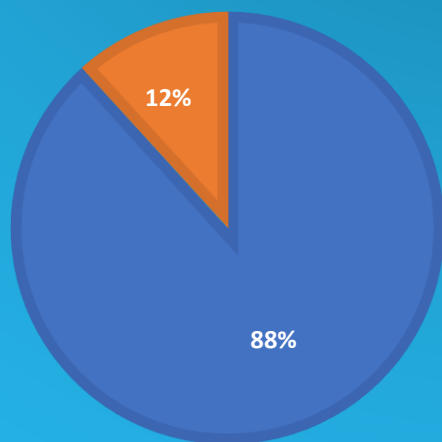
-% de cartera reafianzada: Porcentaje de operaciones reafianzadas por FOGAR.

SGR	SALDO BRUTO VIGENTE	SALDO NETO VIGENTE	% CARTERA REAFIANZADA	SALDO VIGENTE REAFIANZADO
ACINDAR PYMES S.G.R.	\$ 31.958.303.550	\$ 31.954.499.532	0%	\$ 3.804.018
AFFIDAVIT S.G.R.	\$ 1.592.428.437	\$ 1.592.428.437	0%	\$ -
AFIANZAR S.G.R.	\$ 566.667.410	\$ 566.667.410	0%	\$ -
AGROAVAL S.G.R.	\$ 5.202.064.729	\$ 5.202.064.729	0%	\$ -
ALFA PYME S.G.R.	\$ 2.402.366.185	\$ 2.402.366.185	0%	\$ -
ALIANZA S.G.R.	\$ 260.811.781	\$ 260.811.781	0%	\$ -
AMERICANA DE AVALES S.G.R.	\$ 1.070.943.628	\$ 1.070.943.628	0%	\$ -
ARGENPYMES S.G.R.	\$ 24.219.774.820	\$ 24.219.774.820	0%	\$ -
AVAL AR S.G.R.	\$ 710.675.585	\$ 710.675.585	0%	\$ -
AVAL FEDERAL S.G.R.	\$ 3.585.769.364	\$ 3.493.173.706	3%	\$ 92.595.658
AVAL FERTIL S.G.R.	\$ 3.934.189.807	\$ 3.934.189.807	0%	\$ -
AVAL GANADERO S.G.R.	\$ 2.617.043.732	\$ 2.617.043.732	0%	\$ -
AVAL RURAL S.G.R.	\$ 4.999.174.751	\$ 4.951.166.836	1%	\$ 48.007.914
AVALES DEL CENTRO S.G.R.	\$ 1.616.791.992	\$ 1.616.791.992	0%	\$ -
AVALUAR S.G.R.	\$ 2.350.822.198	\$ 2.350.822.198	0%	\$ -
CAMPO AVAL S.G.R.	\$ 2.924.449.129	\$ 2.922.374.129	0%	\$ 2.075.000
CARDINAL S.G.R.	\$ 25.367.974	\$ 25.367.974	0%	\$ -
CONAVAL S.G.R.	\$ 1.466.643.344	\$ 1.466.643.344	0%	\$ -
CONFEDERAR NEA S.G.R.	\$ 182.178.795	\$ 182.178.795	0%	\$ -
CONFIABLES S.G.R.	\$ 191.645.851	\$ 191.645.851	0%	\$ -
CRECER S.G.R.	\$ 5.559.177.676	\$ 5.492.854.842	1%	\$ 66.322.834
CREAR S.G.R.	\$ 555.720.967	\$ 555.720.967	0%	\$ -
CUYO AVAL S.G.R.	\$ 3.041.335.397	\$ 3.013.906.155	1%	\$ 27.429.242
DON MARIO S.G.R.	\$ 7.958.145.164	\$ 7.958.145.164	0%	\$ -
FID AVAL S.G.R.	\$ 1.031.462.953	\$ 1.031.462.953	0%	\$ -
FIDEM S.G.R.	\$ 1.504.738.841	\$ 1.504.738.841	0%	\$ -
FINTECH S.G.R.	\$ 6.934.666.441	\$ 6.934.666.441	0%	\$ -
GARANTIAS BIND S.G.R.	\$ 8.972.221.354	\$ 8.888.199.048	1%	\$ 84.022.306
GARANTIZAR S.G.R.	\$ 81.622.686.475	\$ 81.220.054.335	0%	\$ 402.632.141
INNOVA S.G.R.	\$ 2.676.718.405	\$ 2.676.718.405	0%	\$ -
INTEGRA PYMES S.G.R.	\$ 2.615.767.801	\$ 2.615.767.801	0%	\$ -
INTERAVALES S.G.R.	\$ 124.371.270	\$ 124.371.270	0%	\$ -
INTERGARANTIAS S.G.R.	\$ 981.937.186	\$ 981.937.186	0%	\$ -
MILLS S.G.R.	\$ 1.640.902.434	\$ 1.640.902.434	0%	\$ -
MOVIL S.G.R.	\$ 3.353.269.911	\$ 3.353.269.911	0%	\$ -
NEUQUEN PYMES S.G.R.	\$ 578.685.199	\$ 578.685.199	0%	\$ -
POTENCIAR S.G.R.	\$ 16.945.943.767	\$ 16.945.943.767	0%	\$ -
PROMOVER S.G.R.	\$ 467.961.175	\$ 467.961.175	0%	\$ -
PYME AVAL S.G.R.	\$ 1.320.431.209	\$ 1.316.894.394	0%	\$ 3.536.815
RESILIENCIA S.G.R.	\$ 1.518.635.350	\$ 1.514.635.350	0%	\$ 4.000.000
RIG AVALES S.G.R.	\$ 458.258.979	\$ 458.258.979	0%	\$ -
SOLIDUM S.G.R.	\$ 1.679.084.002	\$ 1.679.084.002	0%	\$ -
TREND S.G.R.	\$ 466.963.831	\$ 466.963.831	0%	\$ -
UNION S.G.R.	\$ 1.780.180.555	\$ 1.780.180.555	0%	\$ -
VINCULOS S.G.R.	\$ 74.436.056	\$ 74.436.056	0%	\$ -
TOTAL	\$ 245.741.815.457	\$ 245.007.389.529		\$ 734.425.928

Garantías vigentes

Porcentaje de saldo por moneda

PORCENTAJE POR MONEDA

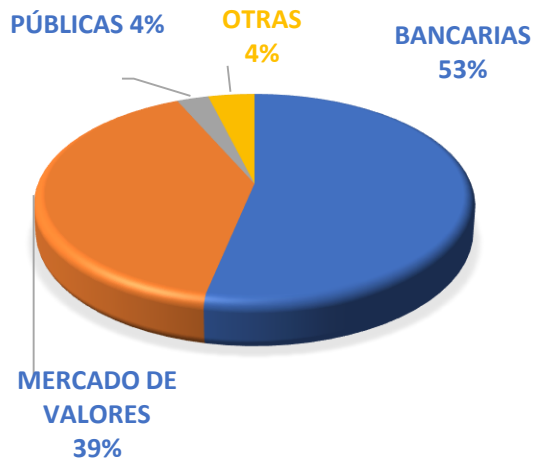


■ % DEL SALDO EN PESOS ■ % DEL SALDO EN DOLARES

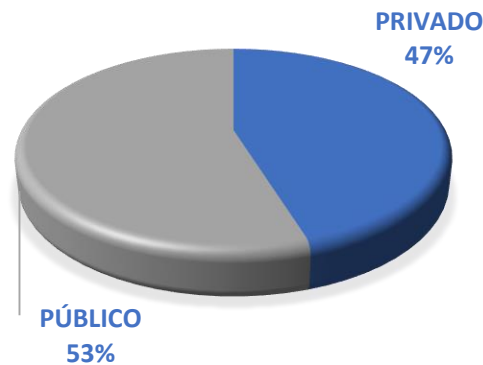
SGR	% DEL SALDO EN PESOS	% DEL SALDO EN DOLARES
ACINDAR PYMES S.G.R.	95%	5%
AFFIDAVIT S.G.R.	97%	3%
AFIANZAR S.G.R.	75%	25%
AGROAVAL S.G.R.	48%	52%
ALFA PYME S.G.R.	73%	27%
ALIANZA S.G.R.	100%	0%
AMERICANA DE AVALES S.G.R.	65%	35%
ARGENPYMES S.G.R.	78%	22%
AVAL AR S.G.R.	65%	35%
AVAL FEDERAL S.G.R.	90%	10%
AVAL FERTIL S.G.R.	49%	51%
AVAL GANADERO S.G.R.	78%	22%
AVAL RURAL S.G.R.	90%	10%
AVALES DEL CENTRO S.G.R.	99%	1%
AVALUAR S.G.R.	90%	10%
CAMPO AVAL S.G.R.	98%	2%
CARDINAL S.G.R.	92%	8%
CONAVAL S.G.R.	96%	4%
CONFEDERAR NEA S.G.R.	100%	0%
CONFIABLES S.G.R.	100%	0%
CRECER S.G.R.	91%	9%
CREAR S.G.R.	100%	0%
CUYO AVAL S.G.R.	85%	15%
DON MARIO S.G.R.	71%	29%
FID AVAL S.G.R.	85%	15%
FIDEM S.G.R.	81%	19%
FINTECH S.G.R.	99%	1%
GARANTIAS BIND S.G.R.	79%	21%
GARANTIZAR S.G.R.	96%	4%
INNOVA S.G.R.	89%	11%
INTEGRA PYMES S.G.R.	87%	13%
INTERAVALES S.G.R.	73%	27%
INTERGARANTIAS S.G.R.	99%	1%
MILLS S.G.R.	98%	2%
MOVIL S.G.R.	100%	0%
NEUQUEN PYMES S.G.R.	97%	3%
POTENCIAR S.G.R.	82%	18%
PROMOVER S.G.R.	63%	37%
PYME AVAL S.G.R.	92%	8%
RESILIENCIA S.G.R.	74%	26%
RIG AVALES S.G.R.	86%	14%
SOLIDUM S.G.R.	52%	48%
TREND S.G.R.	91%	9%
UNION S.G.R.	99%	1%
VINCULOS S.G.R.	97%	3%
TOTAL	88%	12%

Garantías Vigentes: Por tipo de acreedor y por Banco

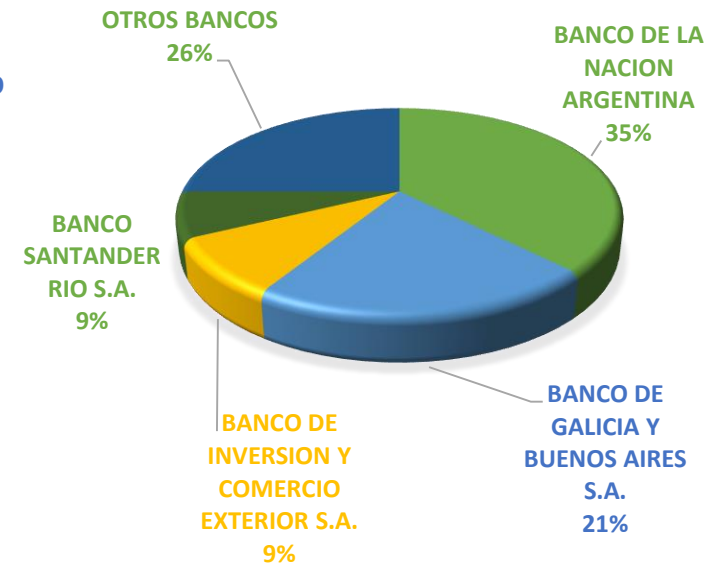
Tipo de Acreedor



Bancos



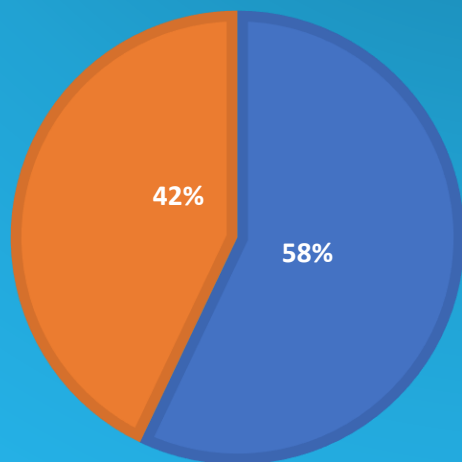
Distribución por Banco



Garantías vigentes

Por tipo de acreedor y SGR

GARANTÍAS VIGENTES POR ACREEDOR

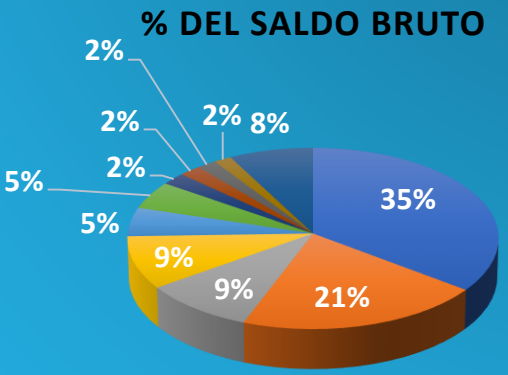


■ BANCARIAS ■ MERCADO DE VALORES

SGR	BANCARIAS	MERCADO DE VALORES	PÚBLICAS	OTRAS
ACINDAR PYMES S.G.R.	64%	26%	2%	7%
AFFIDAVIT S.G.R.	20%	75%	4%	1%
AFIANZAR S.G.R.	11%	76%	13%	0%
AGROAVAL S.G.R.	9%	86%	2%	4%
ALFA PYME S.G.R.	21%	77%	2%	0%
ALIANZA S.G.R.	34%	66%	0%	0%
AMERICANA DE AVALES S.G.R.	25%	73%	2%	0%
ARGENPYMES S.G.R.	27%	58%	3%	12%
AVAL AR S.G.R.	16%	78%	7%	0%
AVAL FEDERAL S.G.R.	35%	61%	3%	1%
AVAL FERTIL S.G.R.	6%	59%	2%	33%
AVAL GANADERO S.G.R.	24%	74%	2%	0%
AVAL RURAL S.G.R.	17%	81%	1%	1%
AVALES DEL CENTRO S.G.R.	38%	52%	10%	0%
AVALUAR S.G.R.	26%	61%	11%	1%
CAMPO AVAL S.G.R.	30%	68%	2%	0%
CARDINAL S.G.R.	94%	2%	4%	0%
CONAVAL S.G.R.	34%	33%	1%	32%
CONFEDERAR NEA S.G.R.	17%	41%	42%	0%
CONFIABLES S.G.R.	35%	7%	58%	0%
CRECER S.G.R.	32%	64%	4%	0%
CREAR S.G.R.	2%	83%	14%	1%
CUYO AVAL S.G.R.	61%	19%	19%	1%
DON MARIO S.G.R.	17%	82%	1%	0%
FID AVAL S.G.R.	14%	80%	7%	0%
FIDEM S.G.R.	4%	61%	8%	27%
FINTECH S.G.R.	80%	19%	1%	0%
GARANTIAS BIND S.G.R.	48%	50%	1%	1%
GARANTIZAR S.G.R.	84%	10%	4%	1%
INNOVA S.G.R.	35%	61%	3%	0%
INTEGRA PYMES S.G.R.	36%	60%	4%	0%
INTERAVALES S.G.R.	9%	28%	56%	7%
INTERGARANTIAS S.G.R.	77%	13%	10%	1%
MILLS S.G.R.	46%	53%	0%	1%
MOVIL S.G.R.	50%	41%	4%	5%
NEUQUEN PYMES S.G.R.	47%	39%	15%	0%
POTENCIAR S.G.R.	21%	69%	0%	10%
PROMOVER S.G.R.	34%	56%	0%	11%
PYME AVAL S.G.R.	47%	43%	10%	1%
RESILIENCIA S.G.R.	41%	49%	2%	9%
RIG AVALES S.G.R.	8%	79%	13%	0%
SOLIDUM S.G.R.	3%	85%	3%	9%
TREND S.G.R.	19%	69%	11%	0%
UNION S.G.R.	73%	24%	4%	0%
VINCULOS S.G.R.	75%	0%	25%	0%
TOTAL	53%	39%	4%	4%

15.

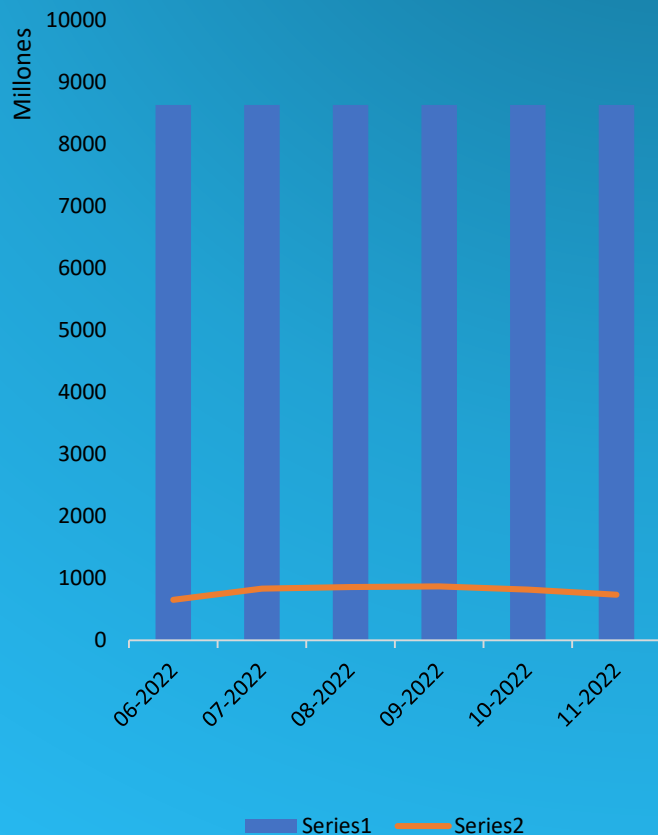
Monto de garantías vigentes por acreedor bancario



- BANCO DE LA NACION ARGENTINA
- BANCO DE GALICIA Y BUENOS AIRES S.A.
- BANCO SANTANDER RIO S.A.
- BANCO DE INVERSION Y COMERCIO EXTERIOR S.A.
- BANCO DE LA CIUDAD DE BUENOS AIRES
- BANCO MACRO S.A.
- BANCO PATAGONIA S.A.
- BANCO SUPERVIELLE S.A.
- BANCO HIPOTECARIO S.A.
- BANCO COMAFI S.A.
- RESTO

ACREEDORES BANCARIOS	SALDO BRUTO VIGENTE	APORTES VIGENTES EN EL FDR DE SGRs	% DEL SALDO BRUTO	publico/privado
BANCO DE LA NACION ARGENTINA	\$ 46.241.980.895	\$ 7.817.429.143	35%	PUBLICO
BANCO DE GALICIA Y BUENOS AIRES S A	\$ 26.781.516.024	\$ 1.124.476.245	21%	PRIVADO
BANCO SANTANDER RIO SA	\$ 12.281.390.518	\$ 6.521.404.752	9%	PRIVADO
BANCO DE INVERSION Y COMERCIO EXTERIOR SA	\$ 12.267.682.003	\$ 385.287.413	9%	PUBLICO
BANCO DE LA CIUDAD DE BUENOS AIRES	\$ 6.772.151.012	\$ 1.516.890.203	5%	PUBLICO
BANCO MACRO SA	\$ 6.550.557.054	\$ 1.433.750.000	5%	PRIVADO
BANCO PATAGONIA SA	\$ 2.890.268.629	\$ -	2%	PRIVADO
BANCO SUPERVIELLE SA	\$ 2.603.844.334	\$ 1.469.158.411	2%	PRIVADO
BANCO HIPOTECARIO SOCIEDAD ANONIMA	\$ 2.346.195.881	\$ -	2%	PRIVADO
BANCO COMAFI SA	\$ 2.124.791.943	\$ 2.194.188.294	2%	PRIVADO
HSBC BANK ARGENTINA SA	\$ 1.277.829.620	\$ -	1%	PRIVADO
BANCO DE LA PROVINCIA DE BUENOS AIRES	\$ 1.164.933.967	\$ -	1%	PUBLICO
BBVA BANCO FRANCES SA	\$ 1.028.173.932	\$ -	1%	PRIVADO
BANCO DE LA PROVINCIA DE CORDOBA SA	\$ 842.658.320	\$ 108.467.054	1%	PUBLICO
BANCO PROVINCIA DEL NEUQUEN S.A.	\$ 833.175.380	\$ -	1%	PUBLICO
BANCO ITAU ARGENTINA S A	\$ 821.093.589	\$ -	1%	PRIVADO
BANCO DE LA PAMPA S.E.M.	\$ 599.540.367	\$ 303.639.299	0%	PUBLICO
INDUSTRIAL AND COMMERCIAL BANK OF CHINA (AF	\$ 520.123.629	\$ 651.723.920	0%	PRIVADO
BANCO CREDICOOP COOPERATIVO LTDO	\$ 487.791.042	\$ -	0%	PRIVADO
BANCO DE SAN JUAN SA	\$ 467.182.371	\$ 37.000.000	0%	PRIVADO
BANCO INDUSTRIAL SOCIEDAD ANONIMA	\$ 461.666.307	\$ 3.686.714.938	0%	PRIVADO
BANCO DEL CHUBUT S.A.	\$ 409.203.410	\$ 314.029.317	0%	PUBLICO
BANCO DEL SOL SA	\$ 395.027.705	\$ -	0%	PRIVADO
NUEVO BANCO DE SANTA FE SA	\$ 217.292.741	\$ 60.000.000	0%	PRIVADO
NUEVO BANCO DEL CHACO SA	\$ 175.999.149	\$ 169.888.149	0%	PUBLICO
NUEVO BANCO DE LA RIOJA SA	\$ 140.075.210	\$ 147.600.135	0%	PRIVADO
BANCO DE CORRIENTES SA	\$ 120.773.851	\$ 177.898.226	0%	PUBLICO
NUEVO BANCO DE ENTRE RIOS S.A.	\$ 63.466.355	\$ 49.572.904	0%	PRIVADO
BANCO BICA SOCIEDAD ANONIMA	\$ 45.392.458	\$ -	0%	PRIVADO
CITIBANK N A	\$ 16.875.000	\$ -	0%	PRIVADO
BANCO MUNICIPAL DE ROSARIO	\$ 11.660.951	\$ 149.000.000	0%	PUBLICO
BANCO DE SERVICIOS Y TRANSACCIONES S.A	\$ 8.571.429	\$ 444.000.000	0%	PRIVADO
BANCO PROVINCIA DE TIERRA DEL FUEGO	\$ 6.539.502	\$ -	0%	Privado
Banco Coinag S.a	\$ 6.162.850	\$ 30.128.526	0%	PRIVADO
BANCO DE COMERCIO S.A.	\$ 5.996.286	\$ -	0%	PRIVADO
BANCO MERIDIAN SOCIEDAD ANONIMA	\$ 2.828.675	\$ -	0%	PRIVADO
WILOBANK S.A.	\$ 2.746.028	\$ -	0%	PRIVADO
BANCO DE FORMOSA S A	\$ 833.333	\$ -	0%	PRIVADO
BANCO JULIO SA	\$ 166.036	\$ -	0%	privado
TOTAL	\$ 130.994.157.787	\$ 28.792.246.931		

Garantías reafianzadas

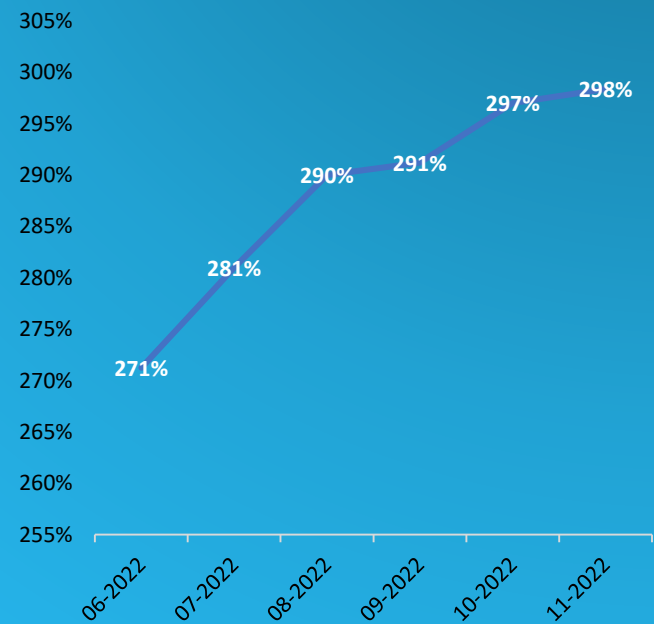


SGR	MONTO AUTORIZADO A REAFIANZAR POR FOGAR	SALDO VIGENTE REAFIANZADO	CANTIDAD DE GTIAS VIGENTES REAFIANZADAS
ACINDAR PYMES S.G.R.	\$ 300.000.000	\$ 3.804.018	6
AFFIDAVIT S.G.R.	\$ 20.000.000	\$ -	0
AGROVAL S.G.R.	\$ 20.000.000	\$ -	0
ARGENPYMES S.G.R.	\$ 20.000.000,00	\$ -	0
AVAL FEDERAL S.G.R.	\$ 380.000.000	\$ 92.595.658	221
AVAL FERTIL S.G.R.	\$ 80.000.000	\$ -	0
AVAL RURAL S.G.R.	\$ 100.000.000	\$ 48.007.914	138
AVALES DEL CENTRO S.G	\$ 20.000.000	\$ -	0
AVALUAR S.G.R.	\$ 20.000.000	\$ -	0
CAMPO AVAL S.G.R.	\$ 40.000.000	\$ 2.075.000	6
CARDINAL S.G.R.	\$ 100.000.000	\$ -	0
CONFEDERAR NEA S.G.R.	\$ 20.000.000	\$ -	0
CRECER S.G.R.	\$ 220.000.000	\$ 66.322.834	105
CUYO AVAL S.G.R.	\$ 270.000.000	\$ 27.429.242	54
GARANTIAS BIND S.G.R.	\$ 100.000.000	\$ 84.022.306	154
GARANTIZAR S.G.R.	\$ 6.400.000.000	\$ 402.632.141	2.359
INTEGRA PYMES S.G.R.	\$ 20.000.000	\$ -	0
INTERGARANTIAS S.G.R.	\$ 300.000.000	\$ -	0
POTENCIAR S.G.R.	\$ 20.000.000	\$ -	0
PROMOVER S.G.R.	\$ 20.000.000	\$ -	0
PYME AVAL S.G.R.	\$ 100.000.000	\$ 3.536.815	4
RESILIENCIA S.G.R.	\$ 20.000.000	\$ 4.000.000	4
UNION S.G.R.	\$ 40.000.000	\$ -	0
TOTAL	\$ 8.630.000.000	\$ 734.425.928	0

17.

Solvencia

SOLVENCIA



Variación mensual: 0,5%

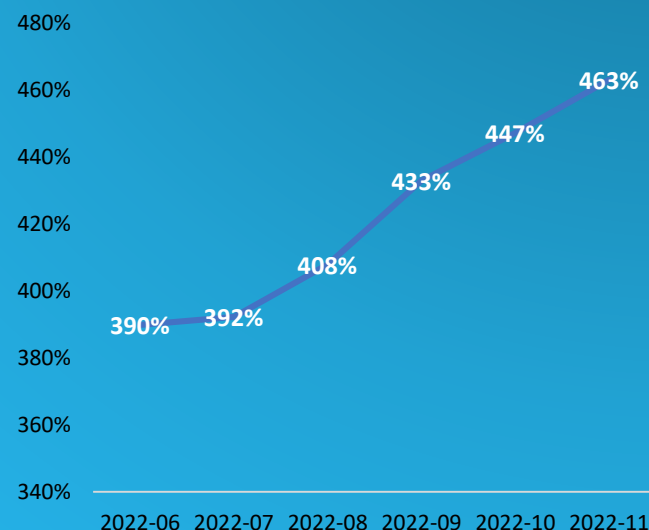
Promedio semestral: 288%

SGR	SOLVENCIA
ACINDAR PYMES S.G.R.	286%
AFFIDAVIT S.G.R.	264%
AFIANZAR S.G.R.	74%
AGROVAL S.G.R.	347%
ALFA PYME S.G.R.	225%
ALIANZA S.G.R.	121%
AMERICANA DE AVALES S.G.R.	195%
ARGENPYMES S.G.R.	303%
AVAL AR S.G.R.	158%
AVAL FEDERAL S.G.R.	323%
AVAL FERTIL S.G.R.	237%
AVAL GANADERO S.G.R.	299%
AVAL RURAL S.G.R.	276%
AVALES DEL CENTRO S.G.R.	300%
AVALUAR S.G.R.	330%
CAMPO AVAL S.G.R.	292%
CARDINAL S.G.R.	Excedida
CONAVAL S.G.R.	266%
CONFEDERAR NEA S.G.R.	154%
CONFIABLES S.G.R.	217%
CRECER S.G.R.	327%
CREAR S.G.R.	180%
CUYO AVAL S.G.R.	344%
DON MARIO S.G.R.	280%
FID AVAL S.G.R.	205%
FIDEM S.G.R.	274%
FINTECH S.G.R.	295%
GARANTIAS BIND S.G.R.	301%
GARANTIZAR S.G.R.	353%
INNOVA S.G.R.	242%
INTEGRA PYMES S.G.R.	317%
INTERAVALES S.G.R.	Excedida
INTERGARANTIAS S.G.R.	Excedida
MILLS S.G.R.	298%
MOVIL S.G.R.	288%
NEUQUEN PYMES S.G.R.	286%
POTENCIAR S.G.R.	273%
PROMOVER S.G.R.	105%
PYME AVAL S.G.R.	341%
RESILIENCIA S.G.R.	276%
RIG AVALES S.G.R.	153%
SOLIDUM S.G.R.	231%
TREND S.G.R.	120%
UNION S.G.R.	271%
VINCULOS S.G.R.	322%
TOTAL	298%

(*) No fue posible calcular la ratio de Solvencia

18. Grado de Utilización del FDR (GDU)

EVOLUCIÓN DEL GDU



Variación mensual: 3%

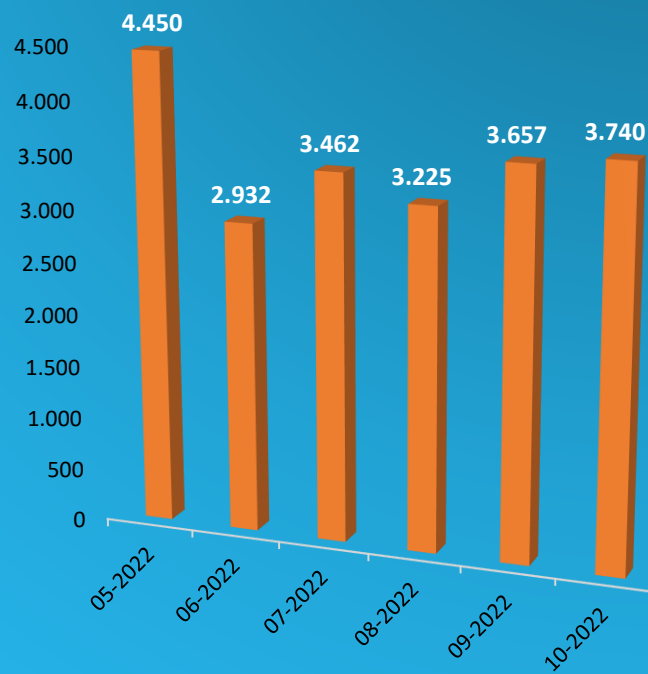
Promedio semestral: 409%

El cálculo del GDU detallado en este informe se realiza mediante el sistema informático de seguimiento y control de la Dirección del Régimen de SGR.

SGR	ÚLTIMO AÑO	ÚLTIMO SEMESTRE	ÚLTIMO TRIMESTRE	MES
ACINDAR PYMES S.G.R.	610%	691%	686%	669%
AFFIDAVIT S.G.R.	397%	435%	480%	494%
AFIANZAR S.G.R.	156%	135%	145%	152%
AGROAVAL S.G.R.	366%	365%	439%	569%
ALFA PYME S.G.R.	303%	322%	356%	355%
ALIANZA S.G.R.	237%	235%	235%	220%
AMERICANA DE AVALES S.G.R.	217%	310%	410%	464%
ARGENPYMES S.G.R.	457%	491%	488%	522%
AVAL AR S.G.R.	305%	321%	316%	338%
AVAL FEDERAL S.G.R.	431%	466%	512%	589%
AVAL FERTIL S.G.R.	422%	370%	367%	375%
AVAL GANADERO S.G.R.	321%	340%	426%	516%
AVAL RURAL S.G.R.	384%	414%	464%	463%
AVALES DEL CENTRO S.G.R.	527%	637%	655%	652%
AVALUAR S.G.R.	472%	568%	607%	648%
CAMPO AVAL S.G.R.	452%	512%	546%	558%
CARDINAL S.G.R.	14%	11%	10%	10%
CONAVAL S.G.R.	313%	326%	386%	366%
CONFEDERAR NEA S.G.R.	222%	273%	317%	351%
CONFIABLES S.G.R.	463%	584%	643%	689%
CRECER S.G.R.	559%	592%	625%	623%
CREAR S.G.R.	273%	322%	431%	399%
CUYO AVAL S.G.R.	670%	786%	842%	874%
DON MARIO S.G.R.	472%	462%	453%	485%
FID AVAL S.G.R.	240%	310%	347%	375%
FIDEM S.G.R.	409%	434%	476%	479%
FINTECH S.G.R.	419%	447%	495%	493%
GARANTIAS BIND S.G.R.	499%	603%	679%	677%
GARANTIZAR S.G.R.	767%	818%	850%	833%
INNOVA S.G.R.	468%	519%	477%	478%
INTEGRA PYMES S.G.R.	489%	523%	591%	624%
INTERVALES S.G.R.	276%	175%	85%	69%
INTERGARANTIAS S.G.R.	334%	295%	223%	149%
MILLS S.G.R.	352%	419%	460%	490%
MOVIL S.G.R.	551%	537%	561%	593%
NEUQUEN PYMES S.G.R.	530%	555%	665%	673%
POTENCIAR S.G.R.	383%	400%	397%	447%
PROMOVER S.G.R.	124%	131%	135%	136%
PYME AVAL S.G.R.	441%	407%	330%	281%
RESILIENCIA S.G.R.	350%	419%	445%	524%
RIG AVALES S.G.R.	246%	248%	258%	280%
SOLIDUM S.G.R.	351%	451%	415%	402%
TREND S.G.R.	215%	265%	281%	264%
UNION S.G.R.	530%	649%	721%	753%
VINCULOS S.G.R.	405%	470%	446%	442%
TOTAL	387%	423%	448%	463%

19.

MIPyMEs asistidas



El total sistema no coincide con la sumatoria por SGR ya que puede ocurrir que una MIPyME sea asistida por más de una SGR.

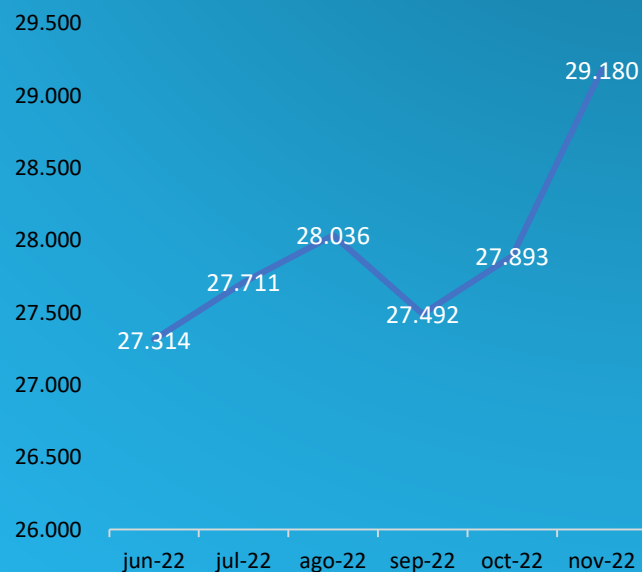
La suma de MIPyMEs asistidas por mes no coincide con la del año YTD ya que puede ser que una MIPyME fue asistida en varios meses.

SGR	PYMES ASISTIDAS 2021 YTD	PYMES ASISTIDAS 2022 YTD	NUEVAS PYMES ASISTIDAS ULTIMO AÑO	PYMES ASITIDAS ULTIMO AÑO	PYMES CADA 224M INTEGRADOS
ACINDAR PYMES S.G.R.	1.902	4.604	2.605	4.764	94
AFFIDAVIT S.G.R.	185	235	93	243	91
AFIANZAR S.G.R.	182	183	107	189	56
AGROVAL S.G.R.	215	616	355	631	95
ALFA PYME S.G.R.	143	363	165	404	84
ALIANZA S.G.R.	110	115	23	134	135
AMERICANA DE AVALES S.G.R.	90	183	115	239	98
ARGENPYMES S.G.R.	1.087	2.958	1.682	3.067	86
AVAL AR S.G.R.	94	190	101	199	96
AVAL FEDERAL S.G.R.	241	452	154	468	92
AVAL FERTIL S.G.R.	267	582	177	595	81
AVAL GANADERO S.G.R.	212	352	177	359	92
AVAL RURAL S.G.R.	381	594	223	607	76
AVALES DEL CENTRO S.G.R.	178	313	109	327	132
AVALUAR S.G.R.	187	350	131	365	115
CAMPO AVAL S.G.R.	286	456	145	468	105
CARDINAL S.G.R.	0	0	0	0	0
CONAVAL S.G.R.	85	234	129	239	97
CONFEDERAR NEA S.G.R.	74	201	114	208	342
CONFIABLES S.G.R.	149	224	126	236	589
CRECER S.G.R.	304	762	251	789	104
CREAR S.G.R.	123	225	105	234	170
CUYO AVAL S.G.R.	219	437	231	458	114
DON MARIO S.G.R.	456	442	138	457	36
FID AVAL S.G.R.	118	213	84	223	98
FIDEM S.G.R.	224	321	138	335	137
FINTECH S.G.R.	1.019	1.312	761	1.315	125
GARANTIAS BIND S.G.R.	374	1.242	517	1.264	96
GARANTIZAR S.G.R.	8.084	7.619	4.609	8.327	76
INNOVA S.G.R.	245	412	156	425	86
INTEGRA PYMES S.G.R.	273	444	145	466	127
INTERAVALES S.G.R.	158	235	88	246	101
INTERGARANTIAS S.G.R.	307	269	107	297	37
MILLS S.G.R.	133	213	59	225	92
MOVIL S.G.R.	315	528	199	545	104
NEUQUEN PYMES S.G.R.	159	307	147	319	351
POTENCIAR S.G.R.	623	2.275	941	2.304	83
PROMOVER S.G.R.	3	37	13	37	19
PYME AVAL S.G.R.	288	522	147	541	101
RESILIENCIA S.G.R.	163	207	97	220	90
RIG AVALES S.G.R.	67	215	112	220	165
SOLIDUM S.G.R.	155	303	122	306	94
TREND S.G.R.	111	209	99	220	127
UNION S.G.R.	159	284	112	304	104
VINCULOS S.G.R.	55	24	6	29	129
TOTAL	14.503	20.522	12.689	21.522	56

20.

MIPyMEs con garantías vigentes

MIPyMEs con Garantías Vigentes



Variación mensual: 4,6%

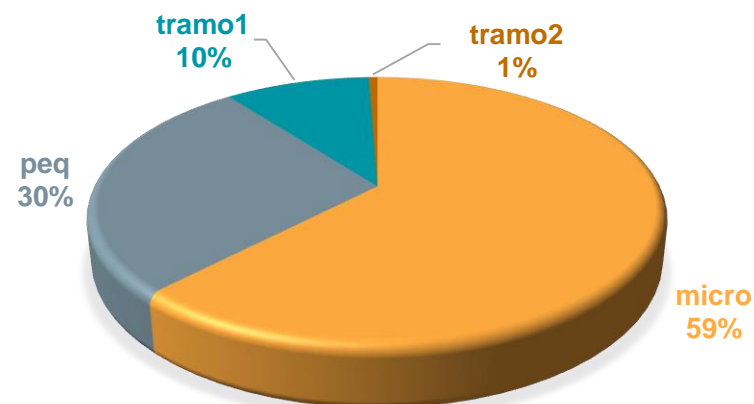
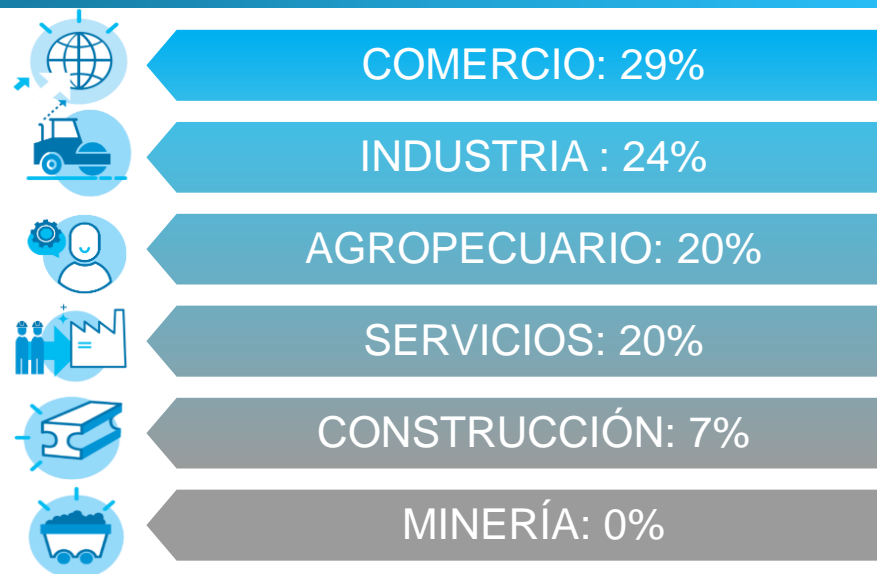
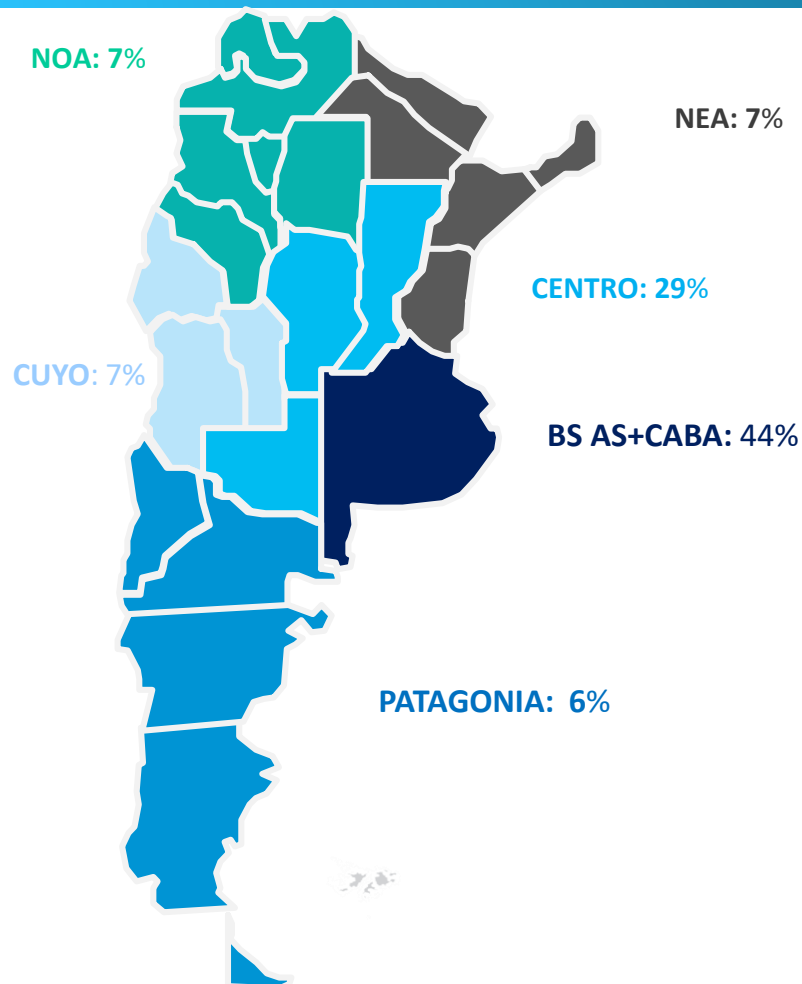
Variación interanual: 16%

MIPyMEs con garantías vigentes es una variable "stock" que mide al último día del mes la cantidad de MIPyMEs que tienen al menos una garantía vigente.

SGR	PYMES CON GARANTIAS VIGENTES	CANTIDAD DE GARANTIAS VIGENTES
ACINDAR PYMES S.G.R.	5.319	9.761
AFFIDAVIT S.G.R.	287	1.055
AFIANZAR S.G.R.	230	358
AGROAVAL S.G.R.	517	631
ALFA PYME S.G.R.	287	940
ALIANZA S.G.R.	79	409
AMERICANA DE AVALES S.G.R.	169	337
ARGENPYMES S.G.R.	2.839	8.883
AVAL AR S.G.R.	203	650
AVAL FEDERAL S.G.R.	461	1.604
AVAL FERTIL S.G.R.	568	1.155
AVAL GANADERO S.G.R.	413	1.069
AVAL RURAL S.G.R.	570	1.725
AVALES DEL CENTRO S.G.R.	292	1.236
AVALUAR S.G.R.	400	1.203
CAMPO AVAL S.G.R.	458	1.125
CARDINAL S.G.R.	17	17
CONAVAL S.G.R.	214	478
CONFEDERAR NEA S.G.R.	231	424
CONFIABLES S.G.R.	269	342
CRECER S.G.R.	692	3.211
CREAR S.G.R.	240	407
CUYO AVAL S.G.R.	640	1.154
DON MARIO S.G.R.	452	1.654
FID AVAL S.G.R.	235	678
FIDEM S.G.R.	324	725
FINTECH S.G.R.	1.546	2.010
GARANTIAS BIND S.G.R.	1.082	2.266
GARANTIZAR S.G.R.	17.689	29.608
INNOVA S.G.R.	368	1.287
INTEGRA PYMES S.G.R.	456	1.403
INTERAVALES S.G.R.	161	195
INTERGARANTIAS S.G.R.	301	391
MILLS S.G.R.	190	820
MOVIL S.G.R.	497	1.623
NEUQUEN PYMES S.G.R.	323	681
POTENCIAR S.G.R.	1.256	4.781
PROMOVER S.G.R.	61	148
PYME AVAL S.G.R.	553	951
RESILIENCIA S.G.R.	267	652
RIG AVALES S.G.R.	203	650
SOLIDUM S.G.R.	281	707
TREND S.G.R.	212	618
UNION S.G.R.	319	818
VINCULOS S.G.R.	54	60
TOTAL	29.180	90.900

MIPyMES con garantías vigentes:

Distribución por región, tramo y sector



Información adicional

- ✓ Auditores Externos.
- ✓ Inscripción como Preferidas A.
- ✓ Calificaciones de riesgo

SGR	AUDITORES	PREFERIDAS A	CALIFICACIONES							
			EVALUADORA LATINOAMERICANA		FIX SCR		UNTREF (ACR UP)	MOODY'S	Proratings	
			Corto	Largo	Corto	Largo			Corto	Largo
ACINDAR PYMES S.G.R.	Deloitte & Co S.A.	Preferidas A			A1	A+				
AFFIDAVIT S.G.R.	Crowe	Preferidas A							A.ar/EST	
AFIANZAR S.G.R.	PICCARDO & CIA	Preferidas A	A+	A+						
AGROVAL S.G.R.	KPMG	Preferidas A			A1+	AA				
ALFA PYME S.G.R.	PICCARDO & CIA	Preferidas A	AA-	A+						
ALIANZA S.G.R.	Bértora y Asoc. S.R.L.	Preferidas A	A	A-						
AMERICANA DE AVALES S.G.R.	PICCARDO & CIA	Preferidas A	A+	A+						
ARGENPYMES S.G.R.	Crowe	Preferidas A							AA-.ar	
AVAL AR S.G.R.	Dr. José Luis Serpa	Preferidas A	A+	A						
AVAL FEDERAL S.G.R.	RSM AR SRL	Preferidas A			A2	A-				
AVAL FERTIL S.G.R.	Crowe	Preferidas A			A3	BBB+				
AVAL GANADERO S.G.R.	PICCARDO & CIA	Preferidas A	AA-	A+						
AVAL RURAL S.G.R.	Bértora y Asoc. S.R.L.	Preferidas A							AA-.ar/EST	
AVALES DEL CENTRO S.G.R.	CR. Daniel Alejandro Altamirano	Preferidas A	A+	A+	A2	BBB+				
AVALUAR S.G.R.	Becher y Asociados S.R.L.	Preferidas A	A+	A						
CAMPO AVAL S.G.R.	Alaluf y Asociados	Preferidas A			A1	A+				
CARDINAL S.G.R.	CR. Daniel Alejandro Altamirano	Preferidas A								
CONAVAL S.G.R.	Estudio Piccardo & Cia	Preferidas A	A	A-						
CONFEDERAR NEA S.G.R.	Lisicki, Litvin y asociados	Preferidas A						A-		
CONFIABLES S.G.R.	Dra. Silvia Travella	Preferidas A								
CRECER S.G.R.	Marcelo H. Navone	Preferidas A			A2	A-				
CREAR S.G.R.	Claudio Fedec	Preferidas A	A	A						
CUYO AVAL S.G.R.	Dr. Eduardo Fierro	Preferidas A			A2	A-				
DON MARIO S.G.R.	Pistrelli, Henry Martin & Asoc.	Preferidas A			A1+	AA				
FID AVAL S.G.R.	Dr. Carlos Alberto Vinci	Preferidas A							A1	A
FIDEM S.G.R.	Cr. Juan Pablo Barriola Serrano	Preferidas A	A+	A						
FINTECH S.G.R.	Lisicki, Litvin y asociados	Preferidas A			A1+	AA				
GARANTIAS BIND S.G.R.	Pistrelli Henry y Asociados SRL	Preferidas A			A1	AA-				
GARANTIZAR S.G.R.	KPMG	Preferidas A			A1	AA-	AAA			
INNOVA S.G.R.	Cr. Juan Pablo Barriola Serrano	Preferidas A	A+	A+						
INTEGRA PYMES S.G.R.	Bértora y Asoc. S.R.L.	Preferidas A			A2	BBB+				
INTERVALES S.G.R.	Iglesias y Escobar S.R.L.	Preferidas A	D	D						
INTERGARANTIAS S.G.R.	Jose Luis Serpa	Preferidas A								
MILLS S.G.R.	Ciordia Scocozza y Asociados	Preferidas A						AA-		
MOVIL S.G.R.	SASOVSKY & ASOCIADOS S.A.S.	Preferidas A	A+	A						
NEUQUEN PYMES S.G.R.	Bértora y Asoc. S.R.L.	Preferidas A	A	A						
POTENCIAR S.G.R.	Estudio Piccardo & Cia	Preferidas A	AA	AA-					AA.ar/EST	
PROMOVER S.G.R.	Estudio Piccardo & Cia	Preferidas A							BBB.ar/POS	
PYME AVAL S.G.R.	Dr. José Luis Serpa	Preferidas A	AA-	A+						
RESILIENCIA S.G.R.	Bértora y Asoc. S.R.L.	Preferidas A						AA-		
RIG AVALES S.G.R.	Bértora y Asoc. S.R.L.	Preferidas A	A+	A						
SOLIDUM S.G.R.	Felcaro, Roldan Y Asociados	Preferidas A			A2	A-				
TREND S.G.R.	La Vista Casal S.A.	Preferidas A	A+	A+						
UNION S.G.R.	Bértora y Asoc. S.R.L.	Preferidas A	A+	A+						
VINCULOS S.G.R.	Cdro Sebastian P. Massun	Preferidas A						A-		

Resumen del sistema

- Analizando los datos del total sistema, se observa como los **Fondos de Riesgo computable, disponible y a valor de mercado**, se **incrementaron** respectivamente en un **64%, 64% y 70%** comparándolo con igual mes del año anterior.
- El **monto total de la mora** del sistema **aumentó** un **17%** en términos interanuales, registrándose un aumento de la cantidad de MiPyMEs en mora del **6%** respecto del año anterior.
- El **monto acumulado de los avales otorgados** para el año en curso ascendió a más de **\$302 mil millones**, lo que representa un **crecimiento** del **52%** respecto del mismo período del año anterior. En este sentido, analizando el tipo de avales emitidos, los **cheques de pago diferido (54%) y los préstamos bancarios (28%) resultan ser las principales operaciones garantizadas**; con un **aumento** interanual de **5%** en las operaciones vinculadas con **préstamos bancarios**.
- La **cantidad de MiPyMEs asistidas** por todo el Sistema de SGR en el transcurso del año **aumentó un 42%** respecto del mismo período del año anterior. Por otro lado, **la cantidad de MiPyMEs asistidas en los últimos 12 (doce) meses** ascendió a **21.522**, de las cuales el **59% (12.689)** son **Nuevas MiPyMEs**.
- El **saldo neto de las garantías vigentes** tuvo una **suba** del **66% respecto del año anterior**, con un **incremento** del **18%** en la **cantidad de MiPyMEs con garantías vigentes**, siendo las **bancarias** y las vinculadas con el **mercado de valores** las garantías vigentes que han registrado la mayor participación, con un **53% y 39%**, lo cual equivale a una variación interanual del 16% y -21%, respectivamente.
- El **grado de solvencia** para el total del sistema tuvo un **aumento interanual** del **61** y una variación respecto del **último mes** del **0,5%**.
- Las SGR CARDINAL S.G.R., INTERAVALES S.G.R e INTERGARANTÍAS S.G.R. se encuentran excedidas en Solvencia. Conforme el Artículo N° 24, Inciso 2.3 de la normativa vigente, dichas sociedades no podrán otorgar nuevos avales hasta no regularizar sus índices de Solvencia. Asimismo, no podrán efectuarse retiros de aportes, según punto 2.2 del mismo artículo.

Contacto comercial

SGR	Contacto Comercial	Telefono	Web
ACINDAR PYMES S.G.R.	comunicacion@acindarpymes.com.ar	(011) 4121-2200	www.acindarpymes.com.ar
AFFIDAVIT S.G.R.	affidavit.sgr@affidavit-sgr.com.ar	(011) 7079-7878	www.affidavit-sgr.com.ar
AFIANZAR S.G.R.	sna@afianzarsgr.com.ar / ma@afianzarsgr.com.ar	(011) 5218-4897/8/9	
AGROAVAL S.G.R.	agroaval@agd.com.ar	(011) 4310-1800	www.agd.com.ar/es/agroaval-sgr
ALIANZA S.G.R.	creditos@alianzasgr.com.ar	(011) 5263-5747	www.alianzasgr.com.ar
AMERICANA DE AVALES S.G.R.	sgr@amav.com.ar	(341) 559-5530	
ARGENPYMES S.G.R.	argenpymes@argenpymes.com.ar	(011) 6091-6000	www.argenpymes.com.ar
AVAL AR S.G.R.	info@aval.ar.com.ar	(011) 4733-3303	avalarsgr.com.ar
AVAL FEDERAL S.G.R.	info@avalfederal.com.ar	(011) 7078-5200	www.avalfederal.com.ar
AVAL FERTIL S.G.R.	info@avalfertilgr.com.ar	02273-446000	www.avalfertil.com.ar
AVAL GANADERO S.G.R.	ca@avalganaderosgr.com	(011) 15-2256-7541	
AVAL RURAL S.G.R.	info@avalrural.com.ar	(011) 4468 - 8291	www.avalrural.com.ar
AVALES DEL CENTRO S.G.R.	sgr@avalesdelcentro.com / administracion@avalesdelcentro.com	(0351) 422-4230 (210/211)	https://www.bolsacba.com.ar/sgr
AVALUAR S.G.R.	avaluar@avaluar.com.ar	(011) 5256-0088/9	www.avaluar.com.ar
ALFA PYME S.G.R.	sgr@alfapyme.com.ar	(341) 340-2359	
CAMPO AVAL S.G.R.	fc@campoaval.com	(011) 4805-7499/5907/3038/9255	www.campoaval.com
CARDINAL S.G.R.	info@sgrcardinal.com.ar	(011) 5235-1667	www.sgrcardinal.com.ar
CONAVAL S.G.R.	info@conaval.com.ar	(011) 4311-4025	www.conaval.com.ar
CONFEDERAR NEA S.G.R.	info@confederarneasgr.com.ar	(0379) 442-4702 ó 442-4603	www.conesgr.com
CONFIABLES S.G.R.	confiables@gta.com.ar	(011) 4858-7900	
CRECER S.G.R.	info@crecersgr.com.ar	(011)4010-5700	www.crecersgr.com.ar
CREAR S.G.R.	rszykula@hotmail.com	(011) 4001-3195	
CUYO AVAL S.G.R.	info@cuyoaval.com.ar	(0261) 425-8707 ó 458-2000 ó (261) 247-45	www.cuyoaval.com.ar
DON MARIO S.G.R.	info@donmariosgr.com.ar	(011) 5230-2800	
FIDEM S.G.R.	florencia.brusco@fidemsgr.com	(0351) 253-0352	www.fidem-sgr.com
FID AVAL S.G.R.	agranado@fidaval.com.ar	(011) 4028-0224	www.fidaval.com.ar
FINTECH S.G.R.	comercial@fintechgr.com.ar	(011) 5466-2920	www.fintechgr.com.ar
GARANTIAS BIND S.G.R.	info@bindgarantias.com.ar	(011) 4329-2322	www.garantias.bind.com.ar
GARANTIZAR S.G.R.	info@garantizar.com.ar	(011) 0800-222-4272	www.garantizar.com.ar
INNOVA S.G.R.	info@innovasgr.com	(011) 5833-7421, (011) 5561- 4261	www.innovasgr.com
INTEGRA PYMES S.G.R.	comercial@integrapymes.com.ar	(011) 5272-1960/61/62	www.integrapymes.com.ar
INTERAVALES S.G.R.	info@interavales.com.ar	(011) 4328-7187	
INTERGARANTIAS S.G.R.	esteban@intergarantias.com.ar	(011) 4394-4333	www.intergarantias.com.ar
PROMOVER S.G.R.	valentina.agote@promoversgr.com.ar / bruno.colombassi@promoversgr.com.ar	(011) 1554-664716 /(02395) 1540-7545	
MILLS S.G.R.	cvillarroel@millssgr.com	(011) 3220-3660	www.millssgr.com
MOVIL S.G.R.	administracion@movilgr.com.ar	(011) 3988-3983	movilgr.com.ar
NEUQUEN PYMES S.G.R.	clientes@neuquenpymes.com.ar	(299) 409-2129	www.neuquenpymes.com.ar
POTENCIAR S.G.R.	info@potenciarsgr.com.ar	(011) 0810-220-POTE (7683)	www.potenciarsgr.com.ar
TREND S.G.R.	garantias@trendgr.com.ar	(011) 5032-0770	www.trendgr.com.ar
PYME AVAL S.G.R.	garantias@pymeaval.com	(011) 5236-2500/2499	www.pymeaval.com
RESILIENCIA S.G.R.	comercial@resilienciasgr.com.ar	(02395) 45-1815	www.resilienciasgr.com.ar
RIG AVALES S.G.R.	info@rigavales.com	(011) 4850-3400	tuaval.com.ar
SOLIDUM S.G.R.	infosolidum@alz-agro.com.ar	(0341) 530-0803	www.solidum.com.ar
UNION S.G.R.	union@unionsgr.com.ar	(011) 4328-9505	www.unionsgr.com.ar
VINCULOS S.G.R.	gerencia@vinculosgr.com.ar	(03447) 423-495 ó 423-124	www.vinculosgr.com.ar

Muchas gracias



Ministerio de Economía
Argentina

Secretaría de Industria
y Desarrollo Productivo