

# Informe Noviembre 2021

## Sistema de Sociedades de Garantía Recíproca en Argentina

---

Secretaria de la Pequeña y Mediana Empresa y los Emprendedores



Ministerio de  
Desarrollo Productivo  
Argentina

# Información General



## Autorización a funcionar

**Se encuentran autorizadas a funcionar un total de:**

- 45 SGR.
- 2 Fondos de Afectación específica.



## Marco normativo

**Las SGR se rigen por:**

- Ley 24.467 y sus modificatorias.
- Decreto N° 699-2018.
- Resolución N° 21/2021 y modificatorias.



## Aumentos del fondo de riesgo autorizados

**Desde Abril 2021 hasta la fecha se han autorizado aumentos del Fondo de Riesgo para las siguientes SGR:**

- AGROAVAL S.G.R.
- CAMPO AVAL S.G.R.
- CRECER S.G.R.
- AVAL FEDERAL S.G.R.
- AVAL RURAL S.G.R.
- INTERGARANTIAS S.G.R.
- FINTECH S.G.R.
- POTENCIAR S.G.R.
- ACINDAR PYMES S.G.R.
- ARGENPYMES S.G.R.
- CUYO AVAL S.G.R.
- MOVIL S.G.R.
- AVAL GANADERO S.G.R.
- DON MARIO S.G.R.
- AVAL FERTIL S.G.R.
- GARANTIAS BIND S.G.R.
- PYME AVAL SGR
- INNOVA SGR
- GARANTIZAR S.G.R. (Mayo y Noviembre de 2021)

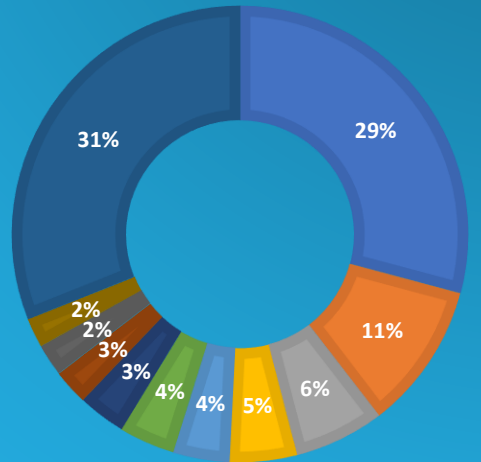
**Resolución N° 22/2021: Se suspenden las autorizaciones a funcionar por 180 días.**

**Resolución N° 98/2021: Se extienden las restricciones de inversiones en moneda extranjera hasta el día 31 de marzo de 2022.**

**Resolución N° 116/2021: Se establecen nuevos parámetros para las solicitudes de aumento del Fondo de Riesgo.**

# 3. Fondos de Riesgo

Autorizado, Computable, Valor de Mercado y Disponible



- GARANTIZAR S.G.R.
- ACINDAR PYMES S.G.R.
- ARGENPYMES S.G.R.
- POTENCIAR S.G.R.
- DON MARIO S.G.R.
- GARANTIAS BIND S.G.R.
- INTERGARANTIAS S.G.R.
- AVAL RURAL S.G.R.
- AGROAVAL S.G.R.
- CRECER S.G.R.
- OTRAS

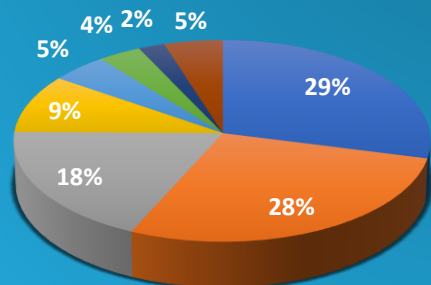
La desgravación impositiva se calcula a partir del FDR Computable.

El FDR computable incluye los aportes realizados por la propia S.G.R., introducidos en el artículo N° 17 de la Resolución vigente

	SGR	AUTORIZADO	COMPUTABLE	VALOR DE MERCADO	DISPONIBLE			
ACINDAR PYMES S.G.R.	\$	5.541.403.377	\$	5.541.403.377	\$	5.512.736.686	\$	5.066.884.323
AFFIDAVIT S.G.R.	\$	550.000.000	\$	451.480.469	\$	489.001.973	\$	451.399.016
AFIANZAR S.G.R.	\$	550.000.000	\$	550.000.000	\$	670.797.950	\$	550.000.000
AGROAVAL S.G.R.	\$	1.500.000.000	\$	1.200.000.000	\$	1.438.835.471	\$	1.200.000.000
ALFA PYME S.G.R.	\$	852.194.956	\$	727.140.191	\$	824.878.918	\$	705.765.960
ALIANZA S.G.R.	\$	550.000.000	\$	122.216.250	\$	181.052.450	\$	122.081.337
AMERICANA DE AVALES S.G.R.	\$	550.000.000	\$	550.000.000	\$	558.004.425	\$	548.535.013
ARGENPYMES S.G.R.	\$	3.375.000.000	\$	3.375.000.000	\$	2.950.804.641	\$	3.229.527.090
AVAL AR S.G.R.	\$	550.000.000	\$	338.454.461	\$	349.138.338	\$	326.804.671
AVAL FEDERAL S.G.R.	\$	1.144.000.000	\$	896.340.369	\$	895.345.885	\$	800.358.611
AVAL FERTIL S.G.R.	\$	1.125.000.000	\$	845.473.322	\$	996.363.388	\$	826.850.636
AVAL GANADERO S.G.R.	\$	898.471.906	\$	898.471.906	\$	1.158.426.902	\$	898.471.906
AVAL RURAL S.G.R.	\$	1.373.633.997	\$	1.318.858.695	\$	1.315.178.060	\$	1.313.862.026
AVALES DEL CENTRO S.G.R.	\$	550.000.000	\$	458.250.878	\$	554.081.646	\$	451.555.113
AVALUAR S.G.R.	\$	550.000.000	\$	473.371.968	\$	481.103.693	\$	461.387.571
CAMPO AVAL S.G.R.	\$	975.000.000	\$	895.960.403	\$	1.071.881.979	\$	894.926.178
CARDINAL S.G.R.	\$	550.000.000	\$	203.549.290	\$	-	\$	-
CONAVAL S.G.R.	\$	550.000.000	\$	341.147.027	\$	378.129.635	\$	341.147.027
CONFEDERAR NEA S.G.R.	\$	550.000.000	\$	123.879.232	\$	160.962.575	\$	109.951.906
CONFIABLES S.G.R.	\$	550.000.000	\$	80.000.000	\$	89.793.151	\$	80.000.000
CRECER S.G.R.	\$	1.125.000.000	\$	1.125.000.000	\$	871.706.408	\$	1.113.239.742
CREDITO ARGENTINO S.G.R	\$	550.000.000	\$	299.999.999	\$	600.258.797	\$	299.999.999
CUYO AVAL S.G.R.	\$	850.000.000	\$	749.058.097	\$	870.646.378	\$	648.034.876
DON MARIO S.G.R.	\$	2.860.000.000	\$	2.095.154.020	\$	2.620.329.788	\$	1.980.025.220
FID AVAL S.G.R.	\$	550.000.000	\$	199.800.000	\$	243.795.578	\$	198.273.399
FIDEM S.G.R.	\$	550.000.000	\$	200.000.003	\$	278.657.366	\$	200.000.003
FINTECH S.G.R.	\$	825.000.000	\$	825.000.000	\$	939.679.127	\$	822.500.780
GARANTIAS BIND S.G.R.	\$	2.300.000.000	\$	2.092.000.000	\$	2.327.119.974	\$	2.062.405.859
GARANTIZAR S.G.R.	\$	16.499.404.770	\$	15.451.291.991	\$	22.075.121.455	\$	14.274.653.382
INNOVA S.G.R.	\$	825.000.000	\$	550.000.000	\$	625.479.935	\$	550.000.000
INTEGRA PYMES S.G.R.	\$	550.000.000	\$	550.000.000	\$	656.363.235	\$	545.051.299
INTERAVALES S.G.R.	\$	550.000.000	\$	437.669.934	\$	516.120.784	\$	424.492.021
INTERGARANTIAS S.G.R.	\$	1.800.000.000	\$	1.800.000.000	\$	2.248.297.031	\$	1.745.498.590
MILLS S.G.R.	\$	550.000.000	\$	534.307.189	\$	531.206.081	\$	528.307.189
MOVIL S.G.R.	\$	825.000.000	\$	812.144.295	\$	881.569.970	\$	810.769.751
NEUQUEN PYMES S.G.R.	\$	550.000.000	\$	115.258.919	\$	137.640.584	\$	114.891.776
POTENCIAR S.G.R.	\$	2.550.000.000	\$	2.550.000.000	\$	2.723.378.857	\$	2.539.088.946
PROMOVER S.G.R.	\$	652.219.800	\$	251.066.263	\$	490.241.231	\$	179.609.248
PYME AVAL S.G.R.	\$	1.200.000.000	\$	896.918.239	\$	1.004.561.295	\$	828.808.687
RESILIENCIA S.G.R.	\$	550.000.000	\$	381.850.945	\$	387.743.263	\$	371.237.801
RIG AVALES S.G.R.	\$	550.000.000	\$	199.693.925	\$	241.000.347	\$	199.693.925
SOLIDUM S.G.R.	\$	550.000.000	\$	528.414.984	\$	661.016.511	\$	485.732.118
TREND S.G.R.	\$	550.000.000	\$	299.000.000	\$	231.882.273	\$	299.000.000
UNION S.G.R.	\$	550.000.000	\$	547.556.106	\$	718.387.664	\$	546.995.688
VINCULOS S.G.R.	\$	550.000.000	\$	120.905.125	\$	111.722.611	\$	66.118.548
<b>TOTAL</b>	<b>\$</b>	<b>62.296.328.806</b>	<b>\$</b>	<b>53.003.087.873</b>	<b>\$</b>	<b>63.070.444.309</b>	<b>\$</b>	<b>50.213.937.233</b>

4.

# Inversiones



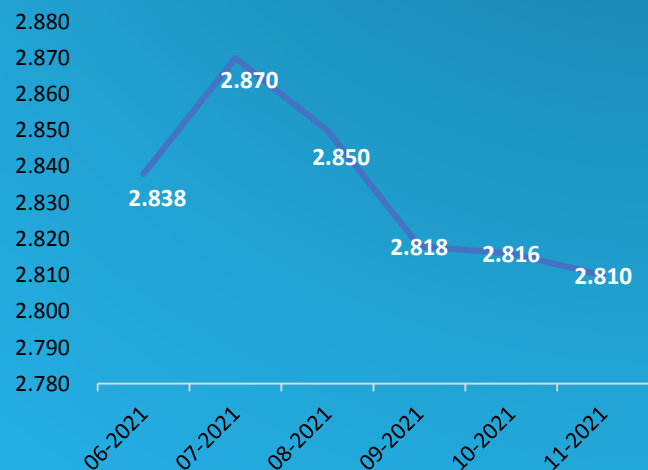
- Operaciones de crédito público de las que resulte deudora la SECRETARÍA DE HACIENDA del MINISTERIO DE HACIENDA o el "BCRA"
- Títulos valores emitidos por Sociedades y/o Estados extranjeros u organismos internacionales
- Obligaciones negociables, debentures y otros títulos valores representativos de deuda, simples o convertibles, garantizados o no, autorizados a la oferta pública por la "CNV"
- Títulos valores, sean títulos de deuda, certificados de participación o títulos mixtos, emitidos por fideicomisos financieros autorizados por la "CNV"
- Cuotapartes de fondos comunes de inversión
- Contratos que se negocien en los mercados de futuros y opciones sujetos al contralor de la "CNV"
- Cuotapartes de Fondos comunes de inversión PyME autorizados por la "CNV", cheques de pago diferido avalados, pagarés avalados emitidos para su negociación en Mercados de Valores
- Otras Inversiones

	SGR	DOLARES	PESOS
ACINDAR PYMES S.G.R.	54%	46%	
AFFIDAVIT S.G.R.	60%	40%	
AFIANZAR S.G.R.	36%	64%	
AGROAVAL S.G.R.	44%	56%	
ALFA PYME S.G.R.	44%	56%	
ALIANZA S.G.R.	81%	19%	
AMERICANA DE AVALES S.G.R.	34%	66%	
ARGENPYMES S.G.R.	24%	76%	
AVAL AR S.G.R.	65%	35%	
AVAL FEDERAL S.G.R.	90%	10%	
AVAL FERTIL S.G.R.	79%	21%	
AVAL GANADERO S.G.R.	40%	60%	
AVAL RURAL S.G.R.	74%	26%	
AVALES DEL CENTRO S.G.R.	66%	34%	
AVALUAR S.G.R.	47%	53%	
CAMPO AVAL S.G.R.	81%	18%	
CARDINAL S.G.R.	-	-	
CONAVAL S.G.R.	37%	63%	
CONFEDERAR NEA S.G.R.	57%	43%	
CONFIABLES S.G.R.	60%	40%	
CRECER S.G.R.	73%	27%	
CREDITO ARGENTINO S.G.R	36%	64%	
CUYO AVAL S.G.R.	29%	71%	
DON MARIO S.G.R.	83%	17%	
FID AVAL S.G.R.	78%	22%	
FIDEM S.G.R.	73%	27%	
FINTECH S.G.R.	84%	16%	
GARANTIAS BIND S.G.R.	75%	25%	
GARANTIZAR S.G.R.	14%	70%	
INNOVA S.G.R.	90%	10%	
INTEGRA PYMES S.G.R.	72%	28%	
INTERAVALES S.G.R.	57%	43%	
INTERGARANTIAS S.G.R.	58%	42%	
MILLS S.G.R.	58%	42%	
MOVIL S.G.R.	89%	11%	
NEUQUEN PYMES S.G.R.	29%	71%	
POTENCIAR S.G.R.	35%	65%	
PROMOVER S.G.R.	25%	75%	
PYME AVAL S.G.R.	70%	30%	
RESILIENCIA S.G.R.	59%	41%	
RIG AVALES S.G.R.	32%	68%	
SOLIDUM S.G.R.	17%	81%	
TREND S.G.R.	45%	55%	
UNION S.G.R.	46%	54%	
VINCULOS S.G.R.	80%	20%	
<b>TOTAL (*)</b>	<b>42%</b>	<b>53%</b>	

(\*) El porcentaje restante se corresponde con inversiones en Unidad de Valor Adquisitivo (UVA).

## 5. Mora con y sin deuda proporcional asignada. Cantidad de garantías y MIPyMEs en mora

MIPyMEs en Mora



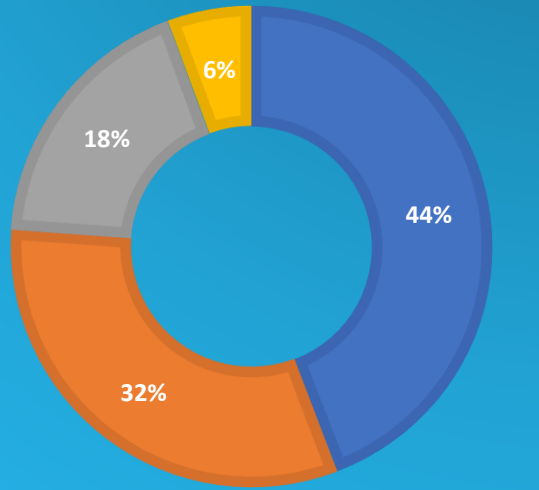
- El **monto de mora** es el total informado en el anexo G (ex 13) del Régimen Informativo.

- La **deuda proporcional** es el pasivo que se le asigna al socio protector (emitiendo un certificado de crédito) a la hora de retirar su aporte del FDR. Según lo establecido en el artículo 28 de la Resolución 21/2021 y sus modificatorias.

- El “% MORA” se calcula como el cociente entre el monto total de la Mora informado en el Anexo G (ex 13) dividido por el total del Saldo Bruto de las Garantías Vigentes informado en el Anexo F Cuadro 1-2.

SGR	MORA	MORA SIN DEUDA PROP	CANTIDAD DE GTIAS EN MORA	CANTIDAD DE PYMES EN MORA	% MORA
ACINDAR PYMES S.G.R.	\$ 1.284.323.494	\$ 474.519.054	3.056	362	9%
AFFIDAVIT S.G.R.	\$ 162.500	\$ 81.453	1	1	0%
AFIANZAR S.G.R.	\$ -	\$ -	0	0	0%
AGROAVAL S.G.R.	\$ 3.565.423	\$ -	2	2	0%
ALFA PYME S.G.R.	\$ 59.949.723	\$ 21.374.231	47	12	5%
ALIANZA S.G.R.	\$ 501.796	\$ 134.913	3	1	0%
AMERICANA DE AVALES S.G.R.	\$ 1.464.993	\$ 1.464.993	5	2	0%
ARGENPYMES S.G.R.	\$ 226.212.669	\$ 145.472.910	251	59	2%
AVAL AR S.G.R.	\$ 11.649.787	\$ 11.649.787	49	20	2%
AVAL FEDERAL S.G.R.	\$ 101.206.852	\$ 95.981.757	384	82	5%
AVAL FERTIL S.G.R.	\$ 59.037.555	\$ 18.622.686	43	10	2%
AVAL GANADERO S.G.R.	\$ -	\$ -	0	0	0%
AVAL RURAL S.G.R.	\$ 69.891.759	\$ 4.996.669	264	35	2%
AVALES DEL CENTRO S.G.R.	\$ 23.393.144	\$ 6.695.766	77	14	2%
AVALUAR S.G.R.	\$ 18.783.068	\$ 11.984.397	72	11	2%
CAMPO AVAL S.G.R.	\$ 19.053.637	\$ 1.034.225	81	12	1%
CARDINAL S.G.R.	\$ 441.421.429	\$ 383.946.585	945	90	>100%
CONAVAL S.G.R.	\$ -	\$ -	0	0	0%
CONFEDERAR NEA S.G.R.	\$ 31.986.021	\$ 13.927.326	230	21	30%
CONFIABLES S.G.R.	\$ 67.208	\$ -	1	1	0%
CRECER S.G.R.	\$ 33.902.975	\$ 11.760.258	95	21	1%
CREDITO ARGENTINO S.G.R	\$ -	\$ -	0	0	0%
CUYO AVAL S.G.R.	\$ 208.153.312	\$ 101.023.223	354	35	11%
DON MARIO S.G.R.	\$ 129.793.451	\$ 115.128.801	19	7	2%
FID AVAL S.G.R.	\$ 1.526.601	\$ 1.526.601	9	4	0%
FIDEM S.G.R.	\$ -	\$ -	0	0	0%
FINTECH S.G.R.	\$ 2.499.221	\$ 2.499.221	13	6	0%
GARANTIAS BIND S.G.R.	\$ 115.744.250	\$ 29.594.141	379	38	2%
GARANTIZAR S.G.R.	\$ 2.941.596.521	\$ 1.176.638.608	5.323	2.361	6%
INNOVA S.G.R.	\$ -	\$ -	0	0	0%
INTEGRA PYMES S.G.R.	\$ 25.852.340	\$ 4.948.694	102	13	2%
INTERAVALES S.G.R.	\$ 16.933.115	\$ 13.177.913	155	16	2%
INTERGARANTIAS S.G.R.	\$ 54.501.420	\$ 54.501.420	96	12	1%
MILLS S.G.R.	\$ 6.000.000	\$ 6.000.000	6	1	1%
MOVIL S.G.R.	\$ 1.500.000	\$ 1.476.363	8	1	0%
NEUQUEN PYMES S.G.R.	\$ 367.143	\$ 367.143	3	3	0%
POTENCIAR S.G.R.	\$ 19.166.678	\$ 10.911.054	84	10	0%
PROMOVER S.G.R.	\$ 645.608.813	\$ 71.457.014	364	31	>100%
PYME AVAL S.G.R.	\$ 68.109.551	\$ 68.109.551	78	12	3%
RESILIENCIA S.G.R.	\$ 10.725.154	\$ 10.613.144	48	6	2%
RIG AVALES S.G.R.	\$ -	\$ -	0	0	0%
SOLIDUM S.G.R.	\$ 62.684.226	\$ 42.682.866	161	20	9%
TREND S.G.R.	\$ -	\$ -	0	0	0%
UNION S.G.R.	\$ 560.417	\$ 560.417	9	3	0%
VINCULOS S.G.R.	\$ 72.189.818	\$ 54.786.577	163	24	58%
<b>TOTAL</b>	<b>\$ 6.770.086.065</b>	<b>\$ 2.969.649.762</b>	<b>12.980</b>	<b>2.809</b>	<b>5%</b>

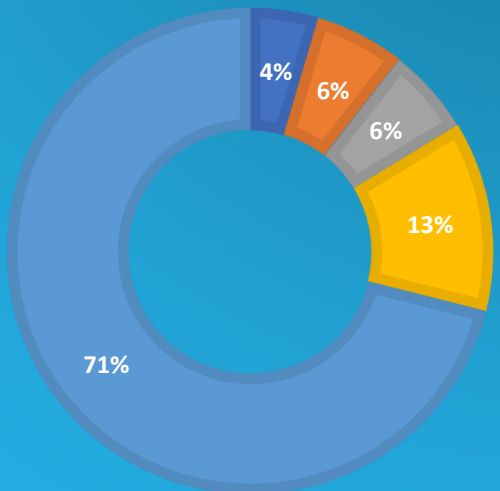
# 6. Distribución Mora: tipo de garantía



■ Prestamo Bancario     ■ Cheque de Pago Diferido  
■ Pagaré Bursatil     ■ Otras

SGR	Prestamo Bancario	Cheque de Pago Diferido	Pagaré Bursatil	Otras
ACINDAR PYMES S.G.R.	25%	63%	9%	2%
AFFIDAVIT S.G.R.	0%	100%	0%	0%
AFIANZAR S.G.R.	0%	0%	0%	0%
AGROAVAL S.G.R.	59%	41%	0%	0%
ALFA PYME S.G.R.	3%	92%	5%	0%
ALIANZA S.G.R.	0%	100%	0%	0%
AMERICANA DE AVALES S.G.R.	0%	100%	0%	0%
ARGENPYMES S.G.R.	25%	29%	45%	1%
AVAL AR S.G.R.	0%	13%	87%	0%
AVAL FEDERAL S.G.R.	51%	43%	2%	4%
AVAL FERTIL S.G.R.	1%	31%	68%	0%
AVAL GANADERO S.G.R.	0%	0%	0%	0%
AVAL RURAL S.G.R.	16%	59%	25%	0%
AVALES DEL CENTRO S.G.R.	54%	46%	0%	0%
AVALUAR S.G.R.	0%	91%	9%	0%
CAMPO AVAL S.G.R.	0%	93%	7%	0%
CARDINAL S.G.R.	4%	45%	45%	6%
CONAVAL S.G.R.	0%	0%	0%	0%
CONFEDERAR NEA S.G.R.	21%	79%	0%	0%
CONFIABLES S.G.R.	100%	0%	0%	0%
CRECER S.G.R.	5%	60%	35%	0%
CREDITO ARGENTINO S.G.R	0%	0%	0%	0%
CUYO AVAL S.G.R.	14%	64%	19%	3%
DON MARIO S.G.R.	13%	10%	77%	0%
FID AVAL S.G.R.	0%	62%	38%	0%
FIDEM S.G.R.	0%	0%	0%	0%
FINTECH S.G.R.	100%	0%	0%	0%
GARANTIAS BIND S.G.R.	27%	37%	7%	29%
GARANTIZAR S.G.R.	80%	8%	5%	6%
INNOVA S.G.R.	0%	0%	0%	0%
INTEGRA PYMES S.G.R.	5%	51%	44%	0%
INTERVALES S.G.R.	0%	37%	63%	0%
INTERGARANTIAS S.G.R.	4%	43%	53%	0%
MILLS S.G.R.	0%	100%	0%	0%
MOVIL S.G.R.	0%	100%	0%	0%
NEUQUEN PYMES S.G.R.	0%	100%	0%	0%
POTENCIAR S.G.R.	7%	48%	46%	0%
PROMOVER S.G.R.	8%	28%	48%	16%
PYME AVAL S.G.R.	0%	92%	8%	0%
RESILIENCIA S.G.R.	9%	91%	0%	0%
RIG AVALES S.G.R.	0%	0%	0%	0%
SOLIDUM S.G.R.	0%	59%	41%	0%
TREND S.G.R.	0%	0%	0%	0%
UNION S.G.R.	0%	11%	89%	0%
VINCULOS S.G.R.	5%	58%	37%	0%
<b>TOTAL</b>	<b>44%</b>	<b>32%</b>	<b>18%</b>	<b>6%</b>

# Distribución Mora antigüedad



■ Menor a 31 días  
 ■ Menor a 90 días  
 ■ Menor a 180 días  
■ Menor a 365 días  
 ■ Mayor a 365 días

SGR	Menor a 31 días	Menor a 90 días	Menor a 180 días	Menor a 365 días	Mayor a 365 días
ACINDAR PYMES S.G.R.	1%	2%	5%	12%	80%
AFFIDAVIT S.G.R.	0%	0%	0%	0%	100%
AFIANZAR S.G.R.	0%	0%	0%	0%	0%
AGROAVAL S.G.R.	0%	0%	0%	0%	100%
ALFA PYME S.G.R.	11%	8%	6%	9%	65%
ALIANZA S.G.R.	0%	0%	0%	100%	0%
AMERICANA DE AVALES S.G.R.	0%	0%	0%	0%	100%
ARGENPYMES S.G.R.	2%	4%	8%	35%	51%
AVAL AR S.G.R.	18%	13%	11%	18%	40%
AVAL FEDERAL S.G.R.	6%	23%	12%	34%	25%
AVAL FERTIL S.G.R.	0%	0%	18%	0%	82%
AVAL GANADERO S.G.R.	0%	0%	0%	0%	0%
AVAL RURAL S.G.R.	0%	0%	0%	3%	97%
AVALES DEL CENTRO S.G.R.	1%	1%	4%	12%	81%
AVALUAR S.G.R.	0%	0%	0%	54%	46%
CAMPO AVAL S.G.R.	0%	2%	2%	2%	95%
CARDINAL S.G.R.	0%	0%	0%	0%	100%
CONAVAL S.G.R.	0%	0%	0%	0%	0%
CONFEDERAR NEA S.G.R.	6%	3%	12%	6%	73%
CONFIABLES S.G.R.	0%	0%	0%	0%	100%
CRECER S.G.R.	16%	4%	4%	11%	64%
CREDITO ARGENTINO S.G.R	0%	0%	0%	0%	0%
CUYO AVAL S.G.R.	2%	1%	3%	44%	49%
DON MARIO S.G.R.	12%	43%	2%	32%	12%
FID AVAL S.G.R.	30%	0%	51%	18%	1%
FIDEM S.G.R.	0%	0%	0%	0%	0%
FINTECH S.G.R.	10%	22%	68%	0%	0%
GARANTIAS BIND S.G.R.	1%	1%	0%	20%	78%
GARANTIZAR S.G.R.	4%	6%	7%	10%	72%
INNOVA S.G.R.	0%	0%	0%	0%	0%
INTEGRA PYMES S.G.R.	0%	0%	2%	2%	96%
INTERAVALES S.G.R.	0%	1%	0%	51%	48%
INTERGARANTIAS S.G.R.	34%	28%	18%	4%	16%
MILLS S.G.R.	0%	100%	0%	0%	0%
MOVIL S.G.R.	100%	0%	0%	0%	0%
NEUQUEN PYMES S.G.R.	11%	84%	4%	0%	0%
POTENCIAR S.G.R.	2%	61%	16%	21%	0%
PROMOVER S.G.R.	7%	8%	4%	2%	79%
PYME AVAL S.G.R.	78%	16%	2%	0%	5%
RESILIENCIA S.G.R.	4%	25%	61%	10%	0%
RIG AVALES S.G.R.	0%	0%	0%	0%	0%
SOLIDUM S.G.R.	1%	9%	12%	40%	38%
TREND S.G.R.	0%	0%	0%	0%	0%
UNION S.G.R.	0%	0%	0%	0%	100%
VINCULOS S.G.R.	1%	1%	0%	51%	47%
<b>TOTAL</b>	<b>4%</b>	<b>6%</b>	<b>6%</b>	<b>13%</b>	<b>71%</b>

# 8. Garantías otorgadas

## 2020 YTD VS 2021 YTD

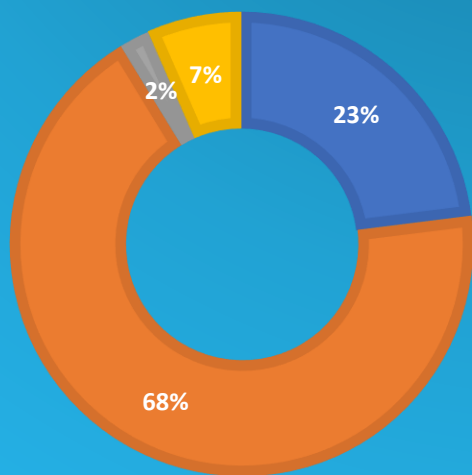
SGR	Garantias otorgadas 2020 YTD		Garantias otorgadas 2021 YTD		Mes	
	MONTO	CANTIDAD	MONTO	CANTIDAD	MONTO	CANTIDAD
ACINDAR PYMES S.G.R.	\$ 12.655.549.411	17.657	\$ 22.186.666.590	14.596	\$ 2.169.491.083	1.311
AFFIDAVIT S.G.R.	\$ 1.030.986.632	1.746	\$ 1.884.915.002	1.794	\$ 142.643.246	81
AFIANZAR S.G.R.	\$ 401.734.148	386	\$ 1.351.343.078	843	\$ 10.344.374	13
AGROVAL S.G.R.	\$ 3.787.699.902	1.052	\$ 3.306.607.975	587	\$ 312.121.052	55
ALFA PYME S.G.R.	\$ 1.615.119.405	1.320	\$ 1.264.836.018	880	\$ 119.680.254	63
ALIANZA S.G.R.	\$ 219.349.440	834	\$ 456.023.466	1.926	\$ 38.489.194	153
AMERICANA DE AVALES S.G.R.	\$ 327.109.985	368	\$ 506.935.790	407	\$ 13.801.699	27
ARGENPYMES S.G.R.	\$ 6.578.595.621	9.418	\$ 14.367.203.024	12.546	\$ 2.840.463.464	1.644
AVAL AR S.G.R.	\$ 789.242.053	1.224	\$ 1.224.305.591	1.448	\$ 76.528.301	87
AVAL FEDERAL S.G.R.	\$ 1.940.785.108	2.723	\$ 3.497.440.834	3.722	\$ 238.846.154	215
AVAL FERTIL S.G.R.	\$ 2.064.262.919	2.880	\$ 2.922.252.108	2.311	\$ 107.109.306	54
AVAL GANADERO S.G.R.	\$ 1.928.095.381	2.788	\$ 1.861.513.366	1.472	\$ 181.417.824	93
AVAL RURAL S.G.R.	\$ 3.285.752.995	3.249	\$ 4.537.848.783	2.737	\$ 396.906.254	215
AVALES DEL CENTRO S.G.R.	\$ 764.720.687	2.951	\$ 2.161.541.159	3.475	\$ 255.904.910	253
AVALUAR S.G.R.	\$ 672.280.374	2.204	\$ 1.571.852.957	2.721	\$ 244.568.214	244
CAMPO AVAL S.G.R.	\$ 2.471.941.272	2.759	\$ 2.770.661.418	2.260	\$ 143.116.216	131
CARDINAL S.G.R.	\$ 175.344.153	322	\$ -	0	\$ -	0
CONAVAL S.G.R.	\$ 314.146.461	207	\$ 671.561.272	661	\$ 31.590.833	23
CONFEDERAR NEA S.G.R.	\$ 196.051.369	660	\$ 209.406.550	598	\$ 23.020.727	55
CONFIABLES S.G.R.	\$ 48.836.310	256	\$ 205.030.007	716	\$ 18.625.992	81
CRECER S.G.R.	\$ 3.682.047.136	7.569	\$ 7.405.320.755	9.406	\$ 885.785.969	688
CREDITO ARGENTINO S.G.R	\$ 68.850.000	91	\$ 823.366.906	521	\$ 129.799.156	56
CUYO AVAL S.G.R.	\$ 2.435.765.935	3.545	\$ 2.111.741.408	2.371	\$ 110.029.743	153
DON MARIO S.G.R.	\$ 7.214.508.511	5.045	\$ 8.300.473.747	4.032	\$ 471.566.736	228
FID AVAL S.G.R.	\$ 411.395.943	934	\$ 799.091.723	1.277	\$ 104.248.264	102
FIDEM S.G.R.	\$ 53.035.554	94	\$ 1.047.013.543	1.174	\$ 84.221.625	92
FINTECH S.G.R.	\$ 974.821.125	1.434	\$ 3.453.815.058	3.211	\$ 225.099.556	294
GARANTIAS BIND S.G.R.	\$ 6.254.522.977	7.244	\$ 9.491.747.323	5.566	\$ 794.181.610	242
GARANTIZAR S.G.R.	\$ 30.860.468.211	67.978	\$ 44.458.161.790	47.546	\$ 4.463.161.790	3.012
INNOVA S.G.R.	\$ 417.799.977	1.251	\$ 2.878.416.798	3.040	\$ 269.655.913	281
INTEGRA PYMES S.G.R.	\$ 828.303.063	2.208	\$ 2.633.952.252	3.054	\$ 622.452.905	321
INTERVALES S.G.R.	\$ 795.864.500	1.044	\$ 3.228.774.279	3.453	\$ 384.534.423	365
INTERGARANTIAS S.G.R.	\$ 11.065.613.099	12.779	\$ 14.687.444.843	12.717	\$ 1.478.800.961	998
MILLS S.G.R.	\$ 296.506.599	715	\$ 1.979.400.019	2.298	\$ 281.437.207	147
MOVIL S.G.R.	\$ 560.563.558	1.490	\$ 4.467.346.146	4.679	\$ 490.611.033	381
NEUQUEN PYMES S.G.R.	\$ 30.003.142	74	\$ 1.327.018.088	759	\$ 55.507.117	80
POTENCIAR S.G.R.	\$ 3.408.076.671	4.375	\$ 11.997.425.557	7.310	\$ 923.905.790	549
PROMOVER S.G.R.	\$ 218.449.410	90	\$ 123.830.000	6	\$ -	0
PYME AVAL S.G.R.	\$ 3.294.702.818	5.559	\$ 5.704.055.489	6.202	\$ 628.107.191	536
RESILIENCIA S.G.R.	\$ 713.568.414	1.689	\$ 903.133.816	1.365	\$ 78.785.920	77
RIG AVALES S.G.R.	\$ 122.431.803	372	\$ 705.056.047	1.432	\$ 76.485.508	114
SOLIDUM S.G.R.	\$ 514.034.559	1.199	\$ 868.730.669	956	\$ 18.191.622	16
TREND S.G.R.	\$ -	0	\$ 436.195.378	908	\$ 107.131.170	141
UNION S.G.R.	\$ 781.752.762	2.012	\$ 1.652.838.879	2.124	\$ 280.343.278	189
VINCULOS S.G.R.	\$ 380.201.394	1.127	\$ 179.107.639	476	\$ 10.496.605	44
<b>TOTAL</b>	<b>\$ 116.650.890.788</b>	<b>184.922</b>	<b>\$ 198.621.403.138</b>	<b>181.583</b>	<b>\$ 20.315.892.962</b>	<b>13.904</b>



9.

# Garantías otorgadas 2021 YTD: Por tipo

## TIPO DE GARANTÍAS OTORGADAS TOTAL SISTEMA



■ Préstamo Bancario
 ■ Cheque Pago Diferido  
■ Pagaré Bursatil
 ■ Otras

SGR	Préstamo Bancario	Cheque Pago Diferido	Pagaré Bursatil	Otras
ACINDAR PYMES S.G.R.	28%	64%	0%	9%
AFFIDAVIT S.G.R.	10%	88%	0%	2%
AFIANZAR S.G.R.	0%	85%	11%	5%
AGROAVAL S.G.R.	7%	89%	4%	0%
ALFA PYME S.G.R.	6%	92%	1%	1%
ALIANZA S.G.R.	3%	97%	0%	0%
AMERICANA DE AVALES S.G.R.	0%	86%	14%	0%
ARGENPYMES S.G.R.	9%	76%	4%	11%
AVAL AR S.G.R.	1%	86%	13%	0%
AVAL FEDERAL S.G.R.	13%	85%	0%	1%
AVAL FERTIL S.G.R.	3%	66%	20%	11%
AVAL GANADERO S.G.R.	4%	90%	5%	1%
AVAL RURAL S.G.R.	6%	91%	1%	2%
AVALES DEL CENTRO S.G.R.	10%	86%	2%	2%
AVALUAR S.G.R.	9%	85%	0%	6%
CAMPO AVAL S.G.R.	7%	91%	1%	2%
CARDINAL S.G.R.	0%	0%	0%	0%
CONAVAL S.G.R.	35%	65%	0%	0%
CONFEDERAR NEA S.G.R.	4%	89%	1%	6%
CONFIALES S.G.R.	9%	81%	0%	11%
CRECER S.G.R.	12%	81%	3%	4%
CREDITO ARGENTINO S.G.R	1%	94%	0%	5%
CUYO AVAL S.G.R.	47%	46%	4%	3%
DON MARIO S.G.R.	4%	87%	9%	0%
FID AVAL S.G.R.	2%	82%	11%	5%
FIDEM S.G.R.	0%	69%	4%	27%
FINTECH S.G.R.	75%	17%	0%	8%
GARANTIAS BIND S.G.R.	21%	76%	2%	1%
GARANTIZAR S.G.R.	57%	37%	0%	6%
INNOVA S.G.R.	5%	94%	0%	1%
INTEGRA PYMES S.G.R.	15%	82%	1%	2%
INTERVALES S.G.R.	0%	90%	10%	1%
INTERGARANTIAS S.G.R.	3%	94%	1%	1%
MILLS S.G.R.	20%	79%	0%	1%
MOVIL S.G.R.	19%	78%	0%	3%
NEUQUEN PYMES S.G.R.	4%	52%	0%	44%
POTENCIAR S.G.R.	5%	63%	1%	31%
PROMOVER S.G.R.	0%	0%	0%	100%
PYME AVAL S.G.R.	7%	87%	4%	2%
RESILIENCIA S.G.R.	17%	79%	2%	2%
RIG AVALES S.G.R.	0%	98%	1%	0%
SOLIDUM S.G.R.	1%	85%	12%	2%
TREND S.G.R.	7%	89%	0%	4%
UNION S.G.R.	23%	77%	0%	1%
VINCULOS S.G.R.	18%	76%	0%	6%
<b>TOTAL</b>	<b>23%</b>	<b>68%</b>	<b>2%</b>	<b>7%</b>

# Garantías vigentes

## EVOLUCIÓN DEL SALDO NETO DE LAS GARANTÍAS VIGENTES



-Saldo bruto de garantías vigentes: Incluye el saldo de las garantías reafianzadas.

-Saldo neto de garantías vigentes: Descontado el saldo de garantías reafianzadas.

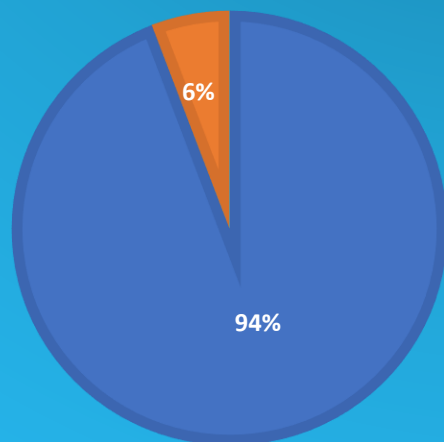
-% de cartera reafianzada: Porcentaje de operaciones reafianzadas por FOGAR.

SGR	SALDO BRUTO VIGENTE	SALDO NETO VIGENTE	% CARTERA REAFIANZADA	SALDO VIGENTE REAFIANZADO
ACINDAR PYMES S.G.R.	\$ 15.012.120.263	\$ 14.963.652.851	0%	\$ 48.467.412
AFFIDAVIT S.G.R.	\$ 1.184.035.584	\$ 1.184.035.584	0%	\$ -
AFIANZAR S.G.R.	\$ 1.248.621.034	\$ 1.248.621.034	0%	\$ -
AGROAVAL S.G.R.	\$ 3.378.941.746	\$ 3.378.941.746	0%	\$ -
ALFA PYME S.G.R.	\$ 1.215.376.028	\$ 1.215.376.028	0%	\$ -
ALIANZA S.G.R.	\$ 155.342.341	\$ 155.342.341	0%	\$ -
AMERICANA DE AVALES S.G.R.	\$ 443.091.658	\$ 443.091.658	0%	\$ -
ARGENPYMES S.G.R.	\$ 9.300.956.859	\$ 9.300.956.859	0%	\$ -
AVAL AR S.G.R.	\$ 471.636.166	\$ 471.636.166	0%	\$ -
AVAL FEDERAL S.G.R.	\$ 2.074.697.692	\$ 1.952.339.822	6%	\$ 122.357.871
AVAL FERTIL S.G.R.	\$ 2.639.049.431	\$ 2.639.049.431	0%	\$ -
AVAL GANADERO S.G.R.	\$ 2.045.475.794	\$ 2.045.475.794	0%	\$ -
AVAL RURAL S.G.R.	\$ 4.002.812.197	\$ 3.973.892.651	1%	\$ 28.919.546
AVALES DEL CENTRO S.G.R.	\$ 1.041.943.473	\$ 1.041.943.473	0%	\$ -
AVALUAR S.G.R.	\$ 948.365.550	\$ 948.365.550	0%	\$ -
CAMPO AVAL S.G.R.	\$ 2.243.139.870	\$ 2.236.639.870	0%	\$ 6.500.000
CARDINAL S.G.R.	\$ 48.239.097	\$ 48.239.097	0%	\$ -
CONAVAL S.G.R.	\$ 467.463.474	\$ 467.463.474	0%	\$ -
CONFEDERAR NEA S.G.R.	\$ 108.422.721	\$ 108.422.721	0%	\$ -
CONFIABLES S.G.R.	\$ 98.077.351	\$ 98.077.351	0%	\$ -
CRECER S.G.R.	\$ 3.732.600.687	\$ 3.732.600.687	0%	\$ -
CREDITO ARGENTINO S.G.R	\$ 353.834.380	\$ 353.834.380	0%	\$ -
CUYO AVAL S.G.R.	\$ 2.001.221.653	\$ 1.955.364.219	2%	\$ 45.857.434
DON MARIO S.G.R.	\$ 7.174.461.258	\$ 7.174.461.258	0%	\$ -
FID AVAL S.G.R.	\$ 368.130.316	\$ 368.130.316	0%	\$ -
FIDEM S.G.R.	\$ 796.164.539	\$ 796.164.539	0%	\$ -
FINTECH S.G.R.	\$ 2.567.335.503	\$ 2.567.335.503	0%	\$ -
GARANTIAS BIND S.G.R.	\$ 5.004.615.972	\$ 4.966.999.987	1%	\$ 37.615.985
GARANTIZAR S.G.R.	\$ 51.898.585.193	\$ 51.662.622.863	0%	\$ 235.962.330
INNOVA S.G.R.	\$ 1.506.425.690	\$ 1.506.425.690	0%	\$ -
INTEGRA PYMES S.G.R.	\$ 1.673.234.933	\$ 1.673.234.933	0%	\$ -
INTERAVALES S.G.R.	\$ 1.021.679.682	\$ 1.021.679.682	0%	\$ -
INTERGARANTIAS S.G.R.	\$ 4.223.022.558	\$ 4.223.022.558	0%	\$ -
MILLS S.G.R.	\$ 999.121.561	\$ 999.121.561	0%	\$ -
MOVIL S.G.R.	\$ 2.542.203.597	\$ 2.542.203.597	0%	\$ -
NEUQUEN PYMES S.G.R.	\$ 207.299.090	\$ 207.299.090	0%	\$ -
POTENCIAR S.G.R.	\$ 7.893.379.512	\$ 7.893.379.512	0%	\$ -
PROMOVER S.G.R.	\$ 457.106.966	\$ 457.106.966	0%	\$ -
PYME AVAL S.G.R.	\$ 2.156.130.005	\$ 2.151.491.484	0%	\$ 4.638.522
RESILIENCIA S.G.R.	\$ 568.849.628	\$ 568.803.341	0%	\$ 46.287
RIG AVALES S.G.R.	\$ 240.422.621	\$ 240.422.621	0%	\$ -
SOLIDUM S.G.R.	\$ 726.427.202	\$ 726.427.202	0%	\$ -
TREND S.G.R.	\$ 265.727.507	\$ 265.727.507	0%	\$ -
UNION S.G.R.	\$ 1.096.587.087	\$ 1.096.587.087	0%	\$ -
VINCULOS S.G.R.	\$ 125.122.555	\$ 125.122.555	0%	\$ -
<b>TOTAL</b>	<b>\$ 147.727.498.021</b>	<b>\$ 147.197.132.633</b>	<b>0%</b>	<b>\$ 530.365.388</b>

# Garantías vigentes

Porcentaje de saldo por moneda

## PORCENTAJE POR MONEDA



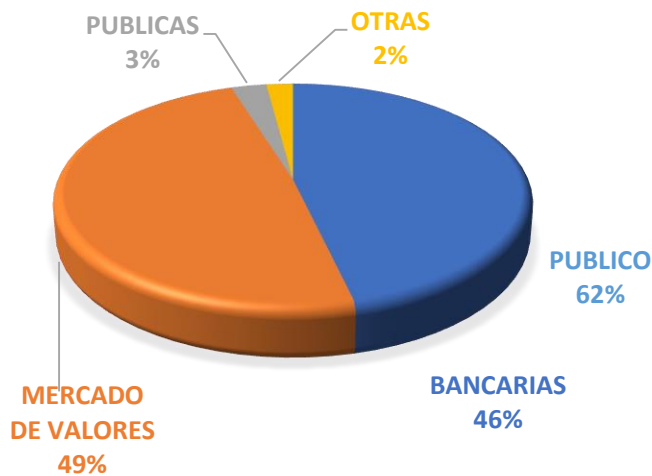
■ % DEL SALDO EN PESOS

■ % DEL SALDO EN DOLARES

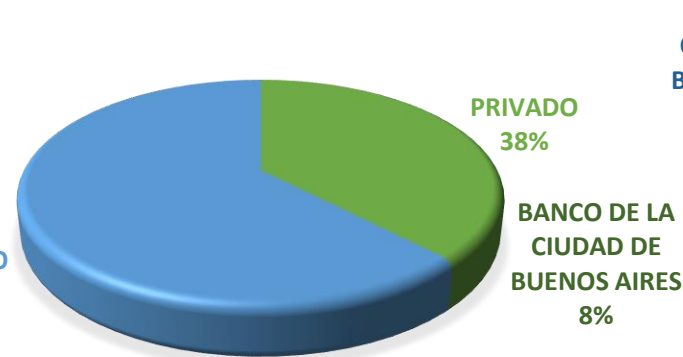
SGR	% DEL SALDO EN PESOS	% DEL SALDO EN DOLARES	% DEL SALDO EN UVA
ACINDAR PYMES S.G.R.	90%	10%	0%
AFFIDAVIT S.G.R.	100%	0%	0%
AFIANZAR S.G.R.	96%	4%	0%
AGROAVAL S.G.R.	87%	13%	0%
ALFA PYME S.G.R.	86%	14%	0%
ALIANZA S.G.R.	100%	0%	0%
AMERICANA DE AVALES S.G.R.	98%	2%	0%
ARGENPYMES S.G.R.	98%	2%	0%
AVAL AR S.G.R.	85%	15%	0%
AVAL FEDERAL S.G.R.	93%	7%	0%
AVAL FERTIL S.G.R.	58%	42%	0%
AVAL GANADERO S.G.R.	97%	3%	0%
AVAL RURAL S.G.R.	97%	3%	0%
AVALES DEL CENTRO S.G.R.	99%	1%	0%
AVALUAR S.G.R.	100%	0%	0%
CAMPO AVAL S.G.R.	98%	2%	0%
CARDINAL S.G.R.	91%	9%	0%
CONAVAL S.G.R.	100%	0%	0%
CONFEDERAR NEA S.G.R.	100%	0%	0%
CONFIABLES S.G.R.	100%	0%	0%
CRECER S.G.R.	94%	6%	0%
CREDITO ARGENTINO S.G.R.	100%	0%	0%
CUYO AVAL S.G.R.	90%	10%	0%
DON MARIO S.G.R.	94%	6%	0%
FID AVAL S.G.R.	97%	3%	0%
FIDEM S.G.R.	96%	4%	0%
FINTECH S.G.R.	100%	0%	0%
GARANTIAS BIND S.G.R.	95%	5%	0%
GARANTIZAR S.G.R.	94%	5%	0%
INNOVA S.G.R.	100%	0%	0%
INTEGRA PYMES S.G.R.	99%	1%	0%
INTERAVALES S.G.R.	96%	4%	0%
INTERGARANTIAS S.G.R.	99%	1%	0%
MILLS S.G.R.	100%	0%	0%
MOVIL S.G.R.	100%	0%	0%
NEUQUEN PYMES S.G.R.	100%	0%	0%
POTENCIAR S.G.R.	99%	1%	0%
PROMOVER S.G.R.	23%	77%	0%
PYME AVAL S.G.R.	99%	1%	0%
RESILIENCIA S.G.R.	97%	3%	0%
RIG AVALES S.G.R.	96%	4%	0%
SOLIDUM S.G.R.	85%	15%	0%
TREND S.G.R.	100%	0%	0%
UNION S.G.R.	99%	1%	0%
VINCULOS S.G.R.	99%	1%	0%
<b>TOTAL</b>	<b>94%</b>	<b>6%</b>	<b>0%</b>

# Garantías Vigentes: Por tipo de acreedor y por Banco

Tipo de Acreedor



Bancos



Distribución por Banco

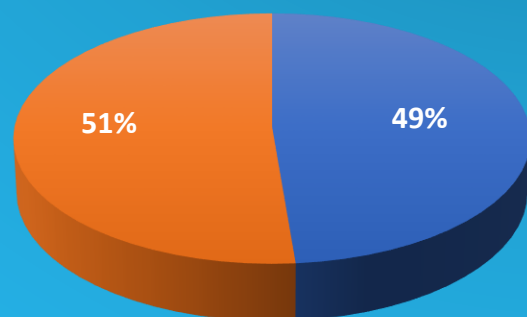


13.

# Garantías vigentes

Por tipo de acreedor y SGR

## GARANTÍAS VIGENTES POR ACREEDOR



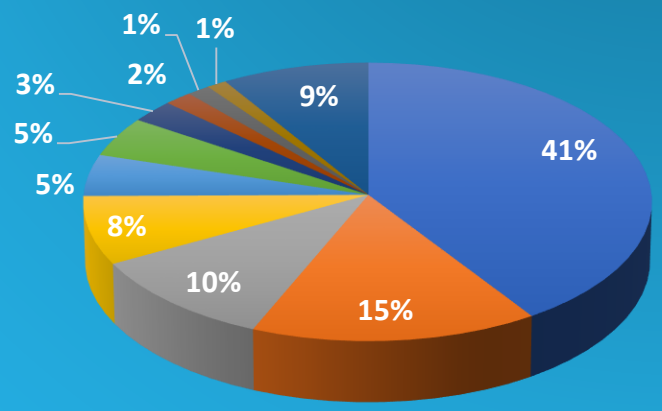
■ BANCARIAS ■ MERCADO DE VALORES

SGR	BANCARIAS	MERCADO DE VALORES	PUBLICAS	OTRAS
ACINDAR PYMES S.G.R.	53%	37%	2%	8%
AFFIDAVIT S.G.R.	18%	80%	2%	1%
AFIANZAR S.G.R.	0%	95%	1%	4%
AGROAVAL S.G.R.	14%	86%	0%	0%
ALFA PYME S.G.R.	30%	68%	1%	0%
ALIANZA S.G.R.	9%	91%	0%	0%
AMERICANA DE AVALES S.G.R.	2%	98%	0%	0%
ARGENPYMES S.G.R.	15%	83%	0%	2%
AVAL AR S.G.R.	5%	94%	1%	0%
AVAL FEDERAL S.G.R.	39%	60%	1%	0%
AVAL FERTIL S.G.R.	6%	82%	0%	12%
AVAL GANADERO S.G.R.	9%	91%	0%	0%
AVAL RURAL S.G.R.	8%	89%	0%	2%
AVALES DEL CENTRO S.G.R.	21%	77%	2%	0%
AVALUAR S.G.R.	21%	73%	6%	0%
CAMPO AVAL S.G.R.	12%	88%	0%	0%
CARDINAL S.G.R.	89%	6%	4%	1%
CONAVAL S.G.R.	51%	48%	0%	0%
CONFEDERAR NEA S.G.R.	32%	57%	11%	0%
CONFIABLES S.G.R.	20%	57%	23%	0%
CRECER S.G.R.	27%	71%	3%	0%
CREDITO ARGENTINO S.G.R	3%	85%	6%	6%
CUYO AVAL S.G.R.	70%	21%	9%	0%
DON MARIO S.G.R.	10%	90%	0%	0%
FID AVAL S.G.R.	7%	86%	7%	0%
FIDEM S.G.R.	0%	62%	3%	35%
FINTECH S.G.R.	84%	15%	0%	0%
GARANTIAS BIND S.G.R.	37%	62%	0%	1%
GARANTIZAR S.G.R.	84%	12%	3%	0%
INNOVA S.G.R.	9%	89%	2%	0%
INTEGRA PYMES S.G.R.	25%	73%	2%	0%
INTERAVALES S.G.R.	0%	97%	3%	0%
INTERGARANTIAS S.G.R.	13%	85%	1%	0%
MILLS S.G.R.	37%	62%	0%	2%
MOVIL S.G.R.	33%	64%	1%	2%
NEUQUEN PYMES S.G.R.	23%	66%	11%	0%
POTENCIAR S.G.R.	8%	73%	0%	19%
PROMOVER S.G.R.	60%	3%	0%	38%
PYME AVAL S.G.R.	21%	76%	2%	0%
RESILIENCIA S.G.R.	29%	65%	2%	4%
RIG AVALES S.G.R.	1%	98%	0%	0%
SOLIDUM S.G.R.	1%	98%	1%	0%
TREND S.G.R.	14%	82%	4%	0%
UNION S.G.R.	45%	54%	1%	0%
VINCULOS S.G.R.	61%	39%	0%	0%
<b>TOTAL</b>	<b>46%</b>	<b>49%</b>	<b>3%</b>	<b>2%</b>

14.

# Monto de garantías vigentes por acreedor bancario

**% DEL SALDO BRUTO**



- BANCO DE LA NACION ARGENTINA
- BANCO DE GALICIA Y BUENOS AIRES S.A.
- BANCO DE INVERSION Y COMERCIO EXTERIOR S.A.
- BANCO DE LA CIUDAD DE BUENOS AIRES
- BANCO MACRO S.A.
- BANCO SANTANDER RIO S.A.
- BANCO PATAGONIA S.A.
- BANCO INDUSTRIAL S.A.
- BANCO HIPOTECARIO S.A.
- BANCO SUPERVIELLE S.A.
- RESTO

ACREEDORES BANCARIOS	SALDO BRUTO VIGENTE	APORTES VIGENTES EN EL FDR DE SGRs	% DEL SALDO BRUTO	publico/privado
BANCO DE LA NACION ARGENTINA	\$ 27.877.752.062	\$ 5.463.968.383	41%	PUBLICO
BANCO DE GALICIA Y BUENOS AIRES S.A.	\$ 10.655.249.472	\$ 1.180.000.000	16%	PRIVADO
BANCO DE INVERSION Y COMERCIO EXTERIOR S.A.	\$ 7.275.243.925	\$ 670.087.271	11%	PUBLICO
BANCO DE LA CIUDAD DE BUENOS AIRES	\$ 5.422.616.950	\$ 1.565.273.464	8%	PUBLICO
BANCO MACRO S.A.	\$ 3.311.773.593	\$ 700.667.925	5%	PRIVADO
BANCO SANTANDER RIO S.A.	\$ 3.176.077.339	\$ 5.157.960.547	5%	PRIVADO
BANCO PATAGONIA S.A.	\$ 1.802.135.180	\$ -	3%	PRIVADO
BANCO INDUSTRIAL S.A.	\$ 1.138.564.674	\$ 3.051.198.428	2%	PRIVADO
BANCO HIPOTECARIO S.A.	\$ 939.292.394	\$ 10.000.000	1%	PRIVADO
BANCO SUPERVIELLE S.A.	\$ 816.833.677	\$ 2.542.400.000	1%	PRIVADO
HSBC BANK ARGENTINA S.A.	\$ 798.165.862	\$ -	1%	PRIVADO
BANCO ITAU ARGENTINA S.A.	\$ 667.393.113	\$ -	1%	PRIVADO
BANCO COMAFI S.A.	\$ 574.770.829	\$ 2.102.272.647	1%	PRIVADO
BANCO PROVINCIA DEL NEUQUEN S.A.	\$ 540.437.275	\$ -	1%	PUBLICO
ICBC S.A.	\$ 534.560.653	\$ 745.916.310	1%	PRIVADO
BBVA BANCO FRANCES S.A.	\$ 515.370.326	\$ -	1%	PRIVADO
BANCO DE LA PROVINCIA DE BUENOS AIRES	\$ 343.643.266	\$ -	1%	PUBLICO
BANCO DE LA PROVINCIA DE CORDOBA S.A.	\$ 341.512.012	\$ 108.837.064	0%	PUBLICO
BANCO CREDICOOP COOPERATIVO LTDO	\$ 269.430.544	\$ -	0%	PRIVADO
BANCO DE LA PAMPA S.E.M.	\$ 222.973.611	\$ 387.784.495	0%	PUBLICO
NUEVO BANCO DEL CHACO S.A.	\$ 180.768.313	\$ 302.531.509	0%	PUBLICO
BANCO DE CORRIENTES S.A.	\$ 169.688.595	\$ 363.544.103	0%	PUBLICO
BANCO DE SAN JUAN S.A.	\$ 160.997.286	\$ 100.327.613	0%	PRIVADO
BANCO DEL CHUBUT S.A.	\$ 160.780.017	\$ 337.100.000	0%	PUBLICO
BANCO BICA S.A.	\$ 160.479.457	\$ 5.000.000	0%	PRIVADO
BANCO DEL SOL SA	\$ 103.943.479	\$ -	0%	PRIVADO
NUEVO BANCO DE SANTA FE S.A.	\$ 86.188.811	\$ 140.424.037	0%	PRIVADO
CITIBANK N A	\$ 42.996.858	\$ -	0%	PRIVADO
NUEVO BANCO DE LA RIOJA S.A.	\$ 38.851.859	\$ 80.000.001	0%	PRIVADO
BANCO MUNICIPAL DE ROSARIO	\$ 36.383.296	\$ 274.620.572	0%	PUBLICO
NUEVO BANCO DE ENTRE RIOS S.A.	\$ 22.346.876	\$ 108.868.771	0%	PRIVADO
WILOBANK S.A.	\$ 14.353.966	\$ -	0%	PRIVADO
Banco Coinag S.a	\$ 10.000.000	\$ 39.999.949	0%	PRIVADO
BANCO PROVINCIA DE TIERRA DEL FUEGO	\$ 9.630.604	\$ -	0%	PRIVADO
BANCO DEL TUCUMAN S.A.	\$ 2.744.891	\$ -	0%	PRIVADO
BANCO JULIO SA	\$ 1.726.241	\$ 20.136.964	0%	PRIVADO
BANCO DE FORMOSA S.A.	\$ 958.105	\$ 50.900.000	0%	PRIVADO
BANCO MERIDIAN S.A.	\$ 729.167	\$ 54.800.000	0%	PRIVADO
<b>TOTAL</b>	<b>\$ 68.427.364.580</b>	<b>\$ 25.564.620.053</b>		

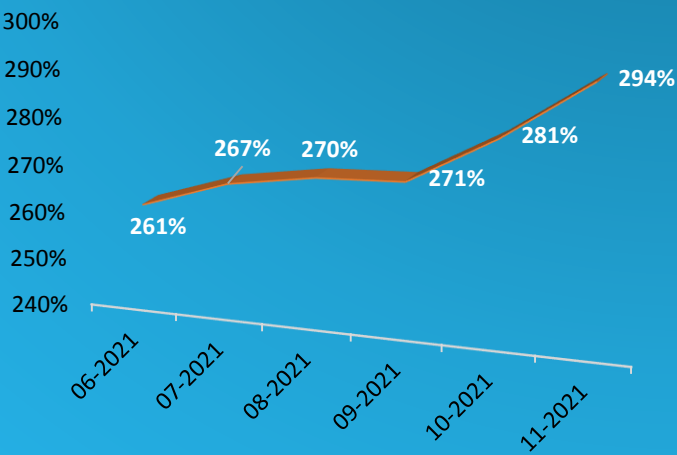
# Garantías reafianzadas



SGR	MONTO AUTORIZADO A REAFIANZAR POR FOGAR	SALDO VIGENTE REAFIANZADO	CANTIDAD DE GTIAS VIGENTES REAFIANZADAS
ACINDAR PYMES S.G.R.	\$ 300.000.000	\$ 48.467.412	102
AFFIDAVIT S.G.R.	\$ 20.000.000	\$ -	0
AGROVAL S.G.R.	\$ 20.000.000	\$ -	0
ARGENPYMES S.G.R.	\$ 20.000.000,00	\$ -	0
AVAL FEDERAL S.G.R.	\$ 380.000.000	\$ 122.357.871	278
AVAL FERTIL S.G.R.	\$ 80.000.000	\$ -	0
AVAL RURAL S.G.R.	\$ 100.000.000	\$ 28.919.546	45
AVALES DEL CENTRO S.G	\$ 20.000.000	\$ -	0
AVALUAR S.G.R.	\$ 20.000.000	\$ -	0
CAMPO AVAL S.G.R.	\$ 40.000.000	\$ 6.500.000	21
CARDINAL S.G.R.	\$ 100.000.000	\$ -	0
CONFEDERAR NEA S.G.R.	\$ 20.000.000	\$ -	0
CRECER S.G.R.	\$ 20.000.000	\$ -	0
CUYO AVAL S.G.R.	\$ 270.000.000	\$ 45.857.434	60
GARANTIAS BIND S.G.R.	\$ 100.000.000	\$ 37.615.985	94
GARANTIZAR S.G.R.	\$ 500.000.000	\$ 235.962.330	3.118
INTEGRA PYMES S.G.R.	\$ 20.000.000	\$ -	0
INTERGARANTIAS S.G.R.	\$ 300.000.000	\$ -	0
POTENCIAR S.G.R.	\$ 20.000.000	\$ -	0
PROMOVER S.G.R.	\$ 20.000.000	\$ -	0
PYME AVAL S.G.R.	\$ 100.000.000	\$ 4.638.522	4
RESILIENCIA S.G.R.	\$ 20.000.000	\$ 46.287	1
UNION S.G.R.	\$ 40.000.000	\$ -	0
<b>TOTAL</b>	<b>\$ 2.530.000.000</b>	<b>\$ 530.365.388</b>	<b>3.723</b>

# Solvencia

## SOLVENCIA



Variación mensual: 4,5%

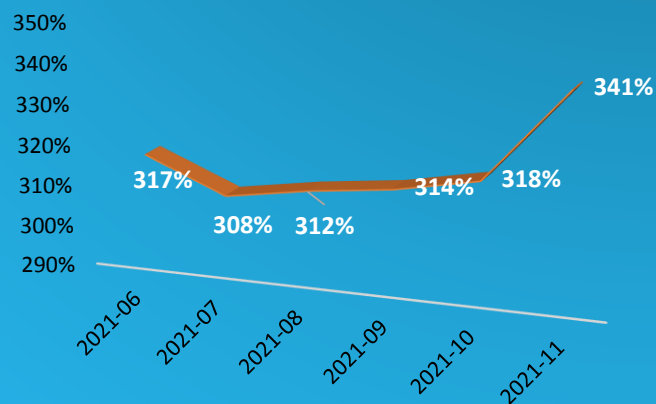
Promedio semestral: 274%

SGR	SOLVENCIA
ACINDAR PYMES S.G.R.	295%
AFFIDAVIT S.G.R.	262%
AFIANZAR S.G.R.	227%
AGROAVAL S.G.R.	282%
ALFA PYME S.G.R.	172%
ALIANZA S.G.R.	127%
AMERICANA DE AVALES S.G.R.	81%
ARGENPYMES S.G.R.	288%
AVAL AR S.G.R.	144%
AVAL FEDERAL S.G.R.	244%
AVAL FERTIL S.G.R.	319%
AVAL GANADERO S.G.R.	228%
AVAL RURAL S.G.R.	302%
AVALES DEL CENTRO S.G.R.	231%
AVALUAR S.G.R.	206%
CAMPO AVAL S.G.R.	250%
CARDINAL S.G.R.	Excedida
CONAVAL S.G.R.	137%
CONFEDERAR NEA S.G.R.	99%
CONFIABLES S.G.R.	123%
CRECER S.G.R.	335%
CREDITO ARGENTINO S.G.R.	118%
CUYO AVAL S.G.R.	302%
DON MARIO S.G.R.	362%
FID AVAL S.G.R.	186%
FIDEM S.G.R.	398%
FINTECH S.G.R.	312%
GARANTIAS BIND S.G.R.	241%
GARANTIZAR S.G.R.	362%
INNOVA S.G.R.	274%
INTEGRA PYMES S.G.R.	307%
INTERAVALES S.G.R.	241%
INTERGARANTIAS S.G.R.	242%
MILLS S.G.R.	189%
MOVIL S.G.R.	314%
NEUQUEN PYMES S.G.R.	180%
POTENCIAR S.G.R.	311%
PROMOVER S.G.R.	255%
PYME AVAL S.G.R.	260%
RESILIENCIA S.G.R.	153%
RIG AVALES S.G.R.	120%
SOLIDUM S.G.R.	150%
TREND S.G.R.	89%
UNION S.G.R.	200%
VINCULOS S.G.R.	189%
<b>TOTAL</b>	<b>294%</b>



# 17. Grado de Utilización del FDR (GDU)

## EVOLUCIÓN DEL GDU



Variación mensual: 7%

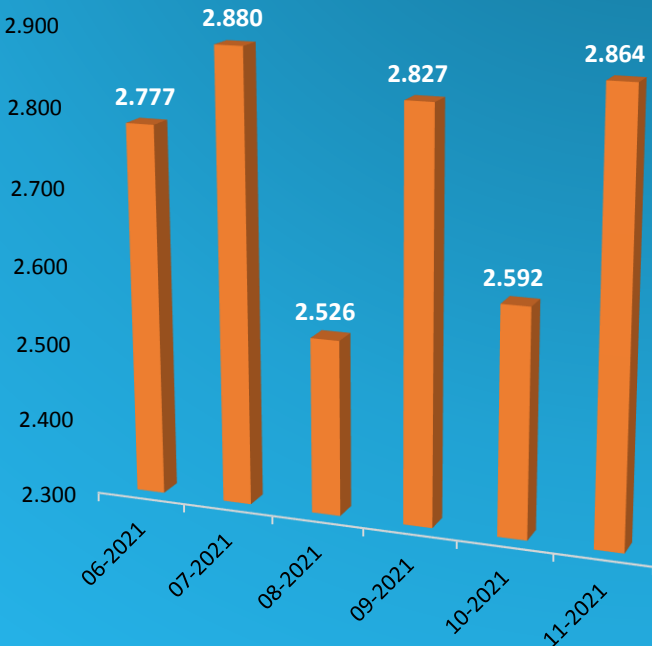
Promedio semestral: 318%

El cálculo del GDU detallado en este informe se realiza mediante el sistema informático de seguimiento y control de la Dirección del Régimen de SGR.

SGR	ÚLTIMO AÑO	ÚLTIMO SEMESTRE	ÚLTIMO TRIMESTRE	MES
ACINDAR PYMES S.G.R.	378%	415%	448%	499%
AFFIDAVIT S.G.R.	342%	387%	404%	400%
AFIANZAR S.G.R.	294%	400%	400%	379%
AGROAVAL S.G.R.	342%	266%	320%	353%
ALFA PYME S.G.R.	214%	188%	208%	213%
ALIANZA S.G.R.	212%	242%	215%	195%
AMERICANA DE AVALES S.G.R.	186%	203%	125%	125%
ARGENPYMES S.G.R.	327%	348%	332%	367%
AVAL AR S.G.R.	261%	259%	250%	254%
AVAL FEDERAL S.G.R.	306%	324%	345%	366%
AVAL FERTIL S.G.R.	432%	473%	519%	528%
AVAL GANADERO S.G.R.	416%	403%	363%	350%
AVAL RURAL S.G.R.	495%	703%	715%	743%
AVALES DEL CENTRO S.G.R.	266%	366%	379%	400%
AVALUAR S.G.R.	221%	264%	280%	309%
CAMPO AVAL S.G.R.	392%	371%	367%	372%
CARDINAL S.G.R.	31%	24%	21%	21%
CONAVAL S.G.R.	209%	248%	234%	202%
CONFEDERAR NEA S.G.R.	132%	135%	145%	161%
CONFIABLES S.G.R.	148%	213%	278%	363%
CRECER S.G.R.	414%	377%	316%	119%
CREDITO ARGENTINO S.G.R	51%	74%	83%	86%
CUYO AVAL S.G.R.	478%	515%	510%	508%
DON MARIO S.G.R.	475%	487%	515%	528%
FID AVAL S.G.R.	197%	238%	268%	303%
FIDEM S.G.R.	219%	353%	443%	512%
FINTECH S.G.R.	367%	404%	484%	515%
GARANTIAS BIND S.G.R.	320%	364%	341%	324%
GARANTIZAR S.G.R.	500%	564%	612%	644%
INNOVA S.G.R.	312%	389%	420%	415%
INTEGRA PYMES S.G.R.	241%	284%	313%	409%
INTERAVALES S.G.R.	347%	366%	377%	353%
INTERGARANTIAS S.G.R.	435%	375%	357%	372%
MILLS S.G.R.	163%	195%	212%	268%
MOVIL S.G.R.	397%	520%	552%	565%
NEUQUEN PYMES S.G.R.	167%	225%	271%	379%
POTENCIAR S.G.R.	284%	323%	326%	423%
PROMOVER S.G.R.	242%	268%	258%	235%
PYME AVAL S.G.R.	353%	399%	428%	433%
RESILIENCIA S.G.R.	230%	262%	272%	282%
RIG AVALES S.G.R.	121%	135%	154%	174%
SOLIDUM S.G.R.	212%	219%	233%	236%
TREND S.G.R.	67%	114%	131%	135%
UNION S.G.R.	230%	261%	280%	303%
VINCULOS S.G.R.	241%	230%	236%	238%
<b>TOTAL</b>	<b>282%</b>	<b>315%</b>	<b>328%</b>	<b>341%</b>

18.

# MIPyMEs asistidas



El total sistema no coincide con la sumatoria por SGR ya que puede ocurrir que una MIPyME sea asistida por más de una SGR.

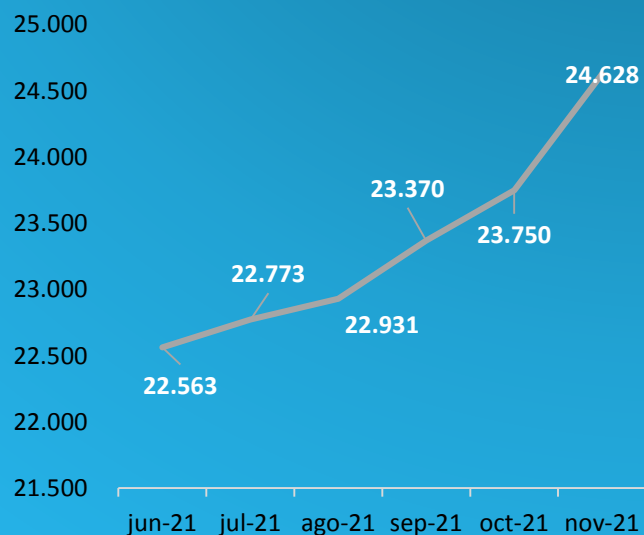
La suma de MIPyMEs asistidas por mes no coincide con la del año YTD ya que puede ser que una MIPyME fue asistida en varios meses.

SGR	PYMES ASISTIDAS 2020 YTD	PYMES ASISTIDAS 2021 YTD	NUEVAS PYMES ASISTIDAS ULTIMO AÑO	PYMES ASITIDAS ULTIMO AÑO	PYMES CADA 100M INTEGRADOS
ACINDAR PYMES S.G.R.	1.117	1.894	700	1.944	35
AFFIDAVIT S.G.R.	123	185	59	187	41
AFIANZAR S.G.R.	123	182	58	187	34
AGROAVAL S.G.R.	332	215	52	215	18
ALFA PYME S.G.R.	181	143	49	153	21
ALIANZA S.G.R.	77	109	30	117	96
AMERICANA DE AVALES S.G.R.	82	90	29	92	17
ARGENPYMES S.G.R.	448	1.081	428	1.095	32
AVAL AR S.G.R.	93	91	24	92	27
AVAL FEDERAL S.G.R.	170	241	61	243	27
AVAL FERTIL S.G.R.	165	267	73	270	32
AVAL GANADERO S.G.R.	314	212	64	221	25
AVAL RURAL S.G.R.	372	381	73	385	29
AVALES DEL CENTRO S.G.R.	168	177	32	181	39
AVALUAR S.G.R.	126	187	60	189	40
CAMPO AVAL S.G.R.	327	286	46	293	33
CARDINAL S.G.R.	27	0	0	0	0
CONAVAL S.G.R.	31	85	11	85	25
CONFEDERAR NEA S.G.R.	45	74	28	75	61
CONFIABLES S.G.R.	95	149	62	154	193
CRECER S.G.R.	195	303	88	309	27
CREDITO ARGENTINO S.G.R	23	123	63	124	41
CUYO AVAL S.G.R.	209	203	66	215	29
DON MARIO S.G.R.	604	456	102	458	22
FID AVAL S.G.R.	80	118	37	118	59
FIDEM S.G.R.	23	223	110	224	112
FINTECH S.G.R.	635	1.018	674	1.033	125
GARANTIAS BIND S.G.R.	309	374	69	381	18
GARANTIZAR S.G.R.	9.590	7.995	5.311	8.720	56
INNOVA S.G.R.	165	245	75	248	45
INTEGRA PYMES S.G.R.	175	272	70	275	50
INTERAVALES S.G.R.	57	157	39	160	37
INTERGARANTIAS S.G.R.	235	304	126	308	17
MILLS S.G.R.	106	133	30	136	25
MOVIL S.G.R.	192	315	106	324	40
NEUQUEN PYMES S.G.R.	24	159	76	161	140
POTENCIAR S.G.R.	372	623	187	626	25
PROMOVER S.G.R.	14	3	1	6	2
PYME AVAL S.G.R.	195	288	118	291	32
RESILIENCIA S.G.R.	113	163	79	171	45
RIG AVALES S.G.R.	40	67	37	82	41
SOLIDUM S.G.R.	143	155	32	158	30
TREND S.G.R.	0	111	45	111	37
UNION S.G.R.	146	159	43	168	31
VINCULOS S.G.R.	97	55	19	59	49
<b>TOTAL</b>	<b>14.502</b>	<b>14.409</b>	<b>8.560</b>	<b>15.216</b>	<b>40</b>

19.

# MIPyMEs con garantías vigentes

## MIPYMEs CON GARANTÍAS VIGENTES



Variación mensual: 3,7%

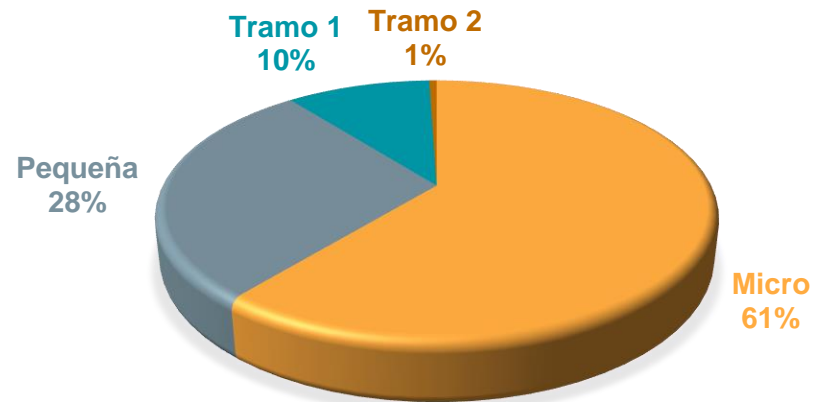
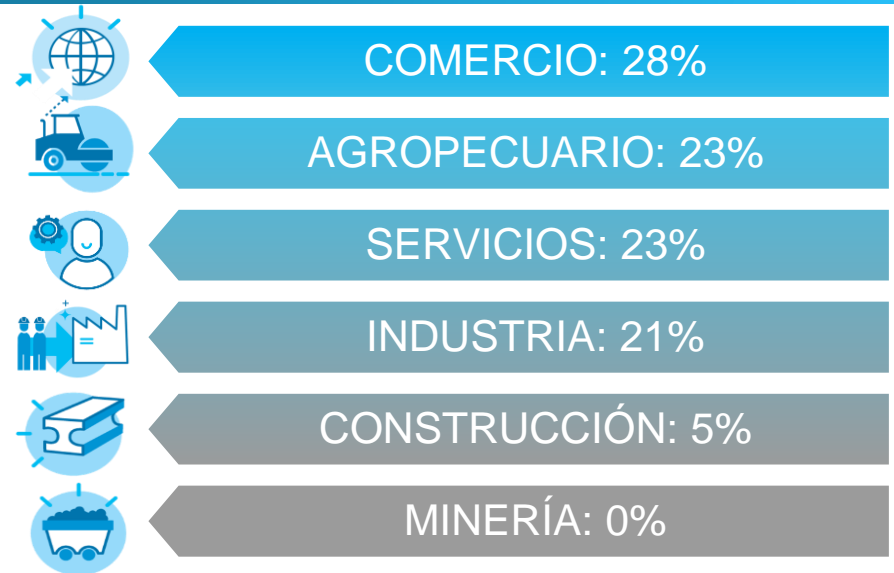
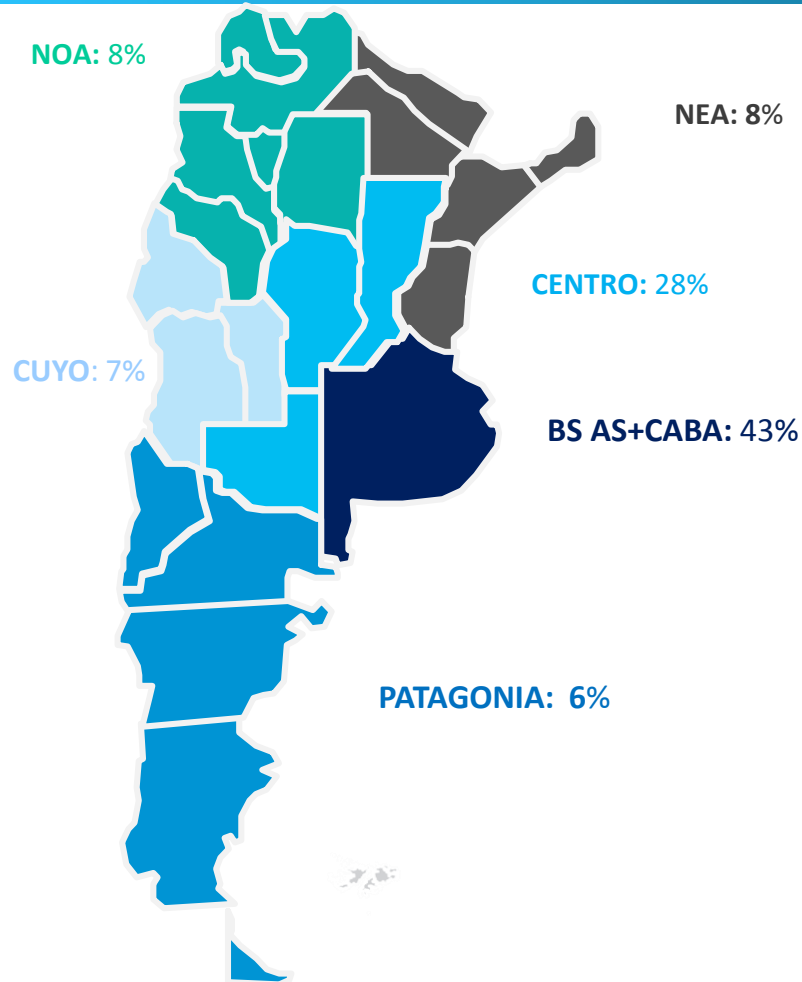
Variación interanual: 15%

MIPyMEs con garantías vigentes es una variable "stock" que mide al último día del mes la cantidad de MIPyMEs que tienen al menos una garantía vigente.

SGR	PYMES CON GARANTÍAS VIGENTES	CANTIDAD DE GARANTÍAS VIGENTES
ACINDAR PYMES S.G.R.	2.381	7.889
AFFIDAVIT S.G.R.	179	929
AFIANZAR S.G.R.	181	722
AGROAVAL S.G.R.	226	296
ALFA PYME S.G.R.	185	582
ALIANZA S.G.R.	87	534
AMERICANA DE AVALES S.G.R.	85	337
ARGENPYMES S.G.R.	1.076	7.002
AVAL AR S.G.R.	89	528
AVAL FEDERAL S.G.R.	235	1.555
AVAL FERTIL S.G.R.	260	1.528
AVAL GANADERO S.G.R.	322	1.326
AVAL RURAL S.G.R.	367	2.093
AVALES DEL CENTRO S.G.R.	153	1.269
AVALUAR S.G.R.	181	1.070
CAMPO AVAL S.G.R.	272	1.434
CARDINAL S.G.R.	25	30
CONAVAL S.G.R.	80	327
CONFEDERAR NEA S.G.R.	73	255
CONFIABLES S.G.R.	120	281
CRECER S.G.R.	290	2.960
CREDITO ARGENTINO S.G.R.	93	223
CUYO AVAL S.G.R.	391	1.290
DON MARIO S.G.R.	452	3.140
FID AVAL S.G.R.	98	485
FIDEM S.G.R.	193	726
FINTECH S.G.R.	1.028	1.727
GARANTIAS BIND S.G.R.	335	2.092
GARANTIZAR S.G.R.	18.306	34.400
INNOVA S.G.R.	207	1.462
INTEGRA PYMES S.G.R.	249	1.433
INTERAVALES S.G.R.	147	1.048
INTERGARANTIAS S.G.R.	321	3.032
MILLS S.G.R.	114	785
MOVIL S.G.R.	265	1.916
NEUQUEN PYMES S.G.R.	119	320
POTENCIAR S.G.R.	532	4.256
PROMOVER S.G.R.	46	55
PYME AVAL S.G.R.	295	2.105
RESILIENCIA S.G.R.	190	547
RIG AVALES S.G.R.	49	379
SOLIDUM S.G.R.	136	624
TREND S.G.R.	87	452
UNION S.G.R.	144	1.011
VINCULOS S.G.R.	94	238
<b>TOTAL</b>	<b>24.628</b>	<b>96.693</b>

# MIPyMES con garantías vigentes:

## Distribución por región, tramo y sector





# Contacto comercial

SGR	Contacto Comercial	Telefono	Web
ACINDAR PYMES S.G.R.	comunicacion@acindarpymes.com.ar	(011) 4121-2200	www.acindarpymes.com.ar
AFFIDAVIT S.G.R.	affidavit.sgr@affidavit-sgr.com.ar	(011) 7079-7878	www.affidavit-sgr.com.ar
AFIANZAR S.G.R.	sna@afianzarsgr.com.ar / ma@afianzarsgr.com.ar	(011) 5218-4897/8/9	
AGROAVAL S.G.R.	agroaval@agd.com.ar	(011) 4310-1800	www.agd.com.ar/es/agroaval-sgr
ALIANZA S.G.R.	creditos@alianzasgr.com.ar	(011) 5263-5747	www.alianzasgr.com.ar
AMERICANA DE AVALES S.G.R.	sgr@amav.com.ar	(341) 559-5530	
ARGENPYMES S.G.R.	argenpymes@argenpymes.com.ar	(011) 6091-6000	www.argenpymes.com.ar
AVAL AR S.G.R.	info@avalar.com.ar	(011) 4733-3303	avalarsgr.com.ar
AVAL FEDERAL S.G.R.	info@avalfederal.com.ar	(011) 7078-5200	www.avalfederal.com.ar
AVAL FERTIL S.G.R.	info@avalfertilgr.com.ar	02273-446000	www.avalfertil.com.ar
AVAL GANADERO S.G.R.	ca@avalganaderosgr.com	(011) 5218-4897/8/9	
AVAL RURAL S.G.R.	info@avalarrural.com.ar	(011) 4468 - 8291	www.avalarrural.com.ar
AVALES DEL CENTRO S.G.R.	sgr@avalesdelcentro.com / administracion@avalesdelcentro.com	(0351) 422-4230 (210/211)	https://www.bolsacba.com.ar/sgr
AVALUAR S.G.R.	avaluar@avaluar.com.ar	(011) 5256-0088/9	www.avaluar.com.ar
ALFA PYME S.G.R.	sgr@alfapyme.com.ar	(341) 340-2359	
CAMPO AVAL S.G.R.	fc@campoaval.com	(011) 4805-7499/5907/3038/9255	www.campoaval.com
CARDINAL S.G.R.	info@sgrcardinal.com.ar	(011) 5235-1667	www.sgrcardinal.com.ar
CONAVAL S.G.R.	info@conaval.com.ar	(011) 4311-4025	www.conaval.com.ar
CONFEDERAR NEA S.G.R.	info@confederarneasgr.com.ar	(0379) 442-4702 ó 442-4603	www.conesgr.com
CONFIABLES S.G.R.	confiables@gt.com.ar	(011) 4858-7900	
CRECER S.G.R.	info@crecersgr.com.ar	(011)4010-5700	www.crechersgr.com.ar
CREDITO ARGENTINO S.G.R.	rszykula@hotmail.com	(011) 4001-3195	
CUYO AVAL S.G.R.	info@cuyoaval.com.ar	(0261) 425-8707 ó 458-2000	www.cuyoaval.com.ar
DON MARIO S.G.R.	info@donmariosgr.com.ar	(011) 5230-2800	
FIDEM S.G.R.	hectorchino@fidemsg.com	(0351) 253-0352	www.fidem-sgr.com
FID AVAL S.G.R.	agranado@fidaval.com.ar	(011) 4344-7489	www.fidaval.com.ar
FINTECH S.G.R.	comercial@fintechsg.com.ar	(011) 5466-2920	www.fintechsg.com.ar
GARANTIAS BIND S.G.R.	info@bindgarantias.com.ar	(011) 4329-2322	www.garantias.bind.com.ar
GARANTIZAR S.G.R.	info@garantizar.com.ar	(011) 0800-222-4272	www.garantizar.com.ar
INNOVA S.G.R.	info@innovasgr.com	(011) 5833-7421, (011) 5561- 4261	www.innovasgr.com
INTEGRA PYMES S.G.R.	comercial@integrapymes.com.ar	(011) 5272-1960/61/62	www.integrapymes.com.ar
INTERAVALES S.G.R.	info@interavales.com.ar	(011) 4326-4055	
INTERGARANTIAS S.G.R.	esteban@intergarantias.com.ar	(011) 4394-4333	www.intergarantias.com.ar
PROMOVER S.G.R.	valentina.agote@promoversgr.com.ar / bruno.colombassi@promoversgr.com.ar	(011) 1554-664716 /(02395) 1540-7545	
MILLS S.G.R.	cvillarroel@millsgr.com	(011) 3220-3660	www.millsgr.com
MOVIL S.G.R.	administracion@movilsg.com.ar	(011) 3988-3983	movilsg.com.ar
NEUQUEN PYMES S.G.R.	clientes@neuquenpymes.com.ar	(299) 409-2129	www.neuquenpymes.com.ar
POTENCIAR S.G.R.	info@potenciarsgr.com.ar	(011) 0810-220-POTE (7683)	www.potenciarsgr.com.ar
TREND S.G.R.	garantias@trendsg.com.ar	(011) 5032-0770	www.trendsg.com.ar
PYME AVAL S.G.R.	garantias@pymeaval.com	(011) 5236-2500/2499	www.pymeaval.com
RESILIENCIA S.G.R.	comercial@resilienciasgr.com.ar	(02395) 45-1815	www.resilienciasgr.com.ar
RIG AVALES S.G.R.	info@rigavales.com	(011) 4850-3400	tuaval.com.ar
SOLIDUM S.G.R.	infosolidum@alz-agro.com.ar	(0341) 530-0803	www.solidum.com.ar
UNION S.G.R.	union@unionsgr.com.ar	(011) 4328-9505	www.unionsgr.com.ar
VINCULOS S.G.R.	gerencia@vinculosgr.com.ar	(03447) 423-495 ó 423-124	www.vinculosgr.com.ar

# Muchas gracias

---



Ministerio de  
Desarrollo Productivo  
Argentina