

Informe Octubre 2022

Sistema de Sociedades de Garantía Recíproca en Argentina

Subsecretaría de la Pequeña y Mediana Empresa



Ministerio de Economía
Argentina

Secretaría de Industria
y Desarrollo Productivo

índice

Información General	3	Por tipo de acreedor y por banco	13
Fondos de Riesgo	4	Por tipo de acreedor y por SGR.....	14
Inversiones	5	Monto de garantías vigentes por acreedor bancario.....	15
Mora.....	6	Garantías reafianzadas.....	16
Cantidad de garantías y MiPyMEs en mora.....	6	Solvencia	17
Tipo de Garantía.....	7	Grado de Utilización del FDR (GDU).....	18
Antigüedad	8	MiPyMEs asistidas	19
Garantías otorgadas.....	9	MiPyMEs con garantías vigentes	20
2021 YTD vs 2022 YTD	9	Distribución por región, tramo y sector.....	21
2022 YTD: Por tipo.....	10	Información adicional	22
Garantías vigentes	11	Resumen del sistema	23
Porcentaje de saldo por moneda	12	Contacto comercial.....	24

Información General



Autorización a funcionar

Se encuentran autorizadas a funcionar un total de:

- 45 SGR.
- 2 Fondos de Afectación específica.



Marco normativo

Las SGR se rigen por:

- Ley 24.467 y sus modificatorias.
- Decreto N° 699-2018.
- Resolución N° 21/2021 y modificatorias.



Aumentos del fondo de riesgo autorizados

Desde Enero de 2022 a la fecha se han autorizado aumentos del Fondo de Riesgo para las siguientes SGR:

- | | |
|---|--|
| • CRECER S.G.R. (Marzo de 2022) | • CUYO AVAL S.G.R. (Octubre de 2022) |
| • MOVIL S.G.R. (Abril y Octubre de 2022) | • AVAL RURAL S.G.R. (Octubre de 2022) |
| • ACINDAR PYMES S.G.R. (Junio 2022) | • AFFIDAVIT S.G.R. (Octubre de 2022) |
| • ALFA PYME S.G.R. (Junio 2022) | • INTEGRA PYMES S.G.R. (Octubre de 2022) |
| • ARGENPYMES S.G.R. (Junio 2022) | • CAMPO AVAL S.G.R. (Octubre de 2022) |
| • AVALUAR S.G.R. (Junio 2022) | • GARANTÍAS BIND S.G.R. (Octubre de 2022) |
| • AVAL FÉRTIL S.G.R. (Junio 2022) | |
| • AVALES DEL CENTRO S.G.R. (Junio 2022) | |
| • FINTECH S.G.R. (Junio 2022) | |
| • INNOVA SGR (Junio de 2022) | |
| • GARANTIZAR S.G.R. (Junio 2022) | |
| • POTENCIAR S.G.R. (Junio 2022) | |
| • SOLIDUM S.G.R. (Junio 2022) | |
| • UNION S.G.R. (Octubre 2022) | |

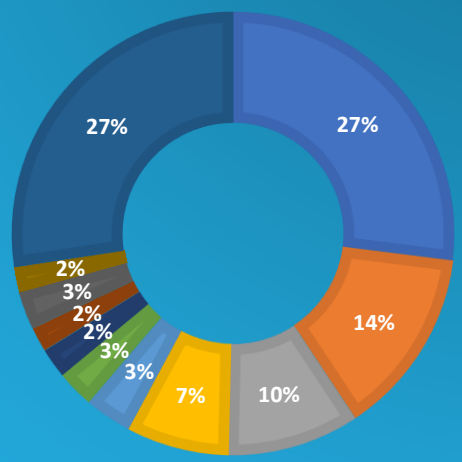
- **Resolución N° 25/2022:** Se extienden las restricciones de inversiones en moneda extranjera hasta el día 31 de marzo de 2023.
- **Disposición N° 2/2022:** Se suspenden las autorizaciones a funcionar hasta el 31/12/2022 inclusive.

- **En 2020 se autorizaron 4 aumentos del FDR para 4 SGR.**

- **En 2021 se autorizaron 26 aumentos del FDR para 21 SGR.**

4. Fondos de Riesgo

Autorizado, Computable, Valor de Mercado y Disponible



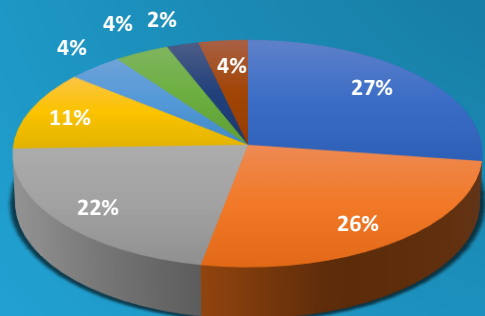
- GARANTIZAR S.G.R.
- ACINDAR PYMES S.G.R.
- ARGENPYMES S.G.R.
- POTENCIAR S.G.R.
- DON MARIO S.G.R.
- GARANTIAS BIND S.G.R.
- INTERGARANTIAS S.G.R.
- AVAL RURAL S.G.R.
- FINTECH S.G.R.
- AGROAVAL S.G.R.
- OTRAS

La desgravación impositiva se calcula a partir del FDR Computable.

El FDR Computable incluye los aportes realizados por la propia SGR, introducidos en el Artículo N° 17 de la Resolución vigente. En ningún caso los aportes al FDR podrán superar el monto máximo oportunamente autorizado por la Autoridad de Aplicación, con excepción de los de titularidad de la SGR que incrementen el mismo, conforme surge del Artículo 16 de la Resolución vigente.

SGR	AUTORIZADO	COMPUTABLE	VALOR DE MERCADO	DISPONIBLE
ACINDAR PYMES S.G.R.	\$ 11.036.762.518	\$ 11.415.305.415	\$ 11.938.365.754	\$ 11.186.740.334
AFFIDAVIT S.G.R.	\$ 825.000.000	\$ 551.877.262	\$ 706.974.362	\$ 551.877.262
AFIANZAR S.G.R.	\$ 825.000.000	\$ 762.773.987	\$ 849.340.121	\$ 762.773.987
AGROAVAL S.G.R.	\$ 1.500.000.000	\$ 1.500.000.000	\$ 2.551.467.751	\$ 1.500.000.000
ALFA PYME S.G.R.	\$ 1.274.167.175	\$ 1.056.552.392	\$ 1.226.665.295	\$ 1.052.159.737
ALIANZA S.G.R.	\$ 550.000.000	\$ 222.337.705	\$ 293.907.255	\$ 220.038.733
AMERICANA DE AVALES S.G.R.	\$ 550.000.000	\$ 381.208.585	\$ 433.215.811	\$ 381.208.585
ARGENPYMES S.G.R.	\$ 8.062.500.000	\$ 8.062.500.000	\$ 9.078.302.438	\$ 8.001.881.792
AVAL AR S.G.R.	\$ 550.000.000	\$ 418.255.670	\$ 565.565.066	\$ 402.551.441
AVAL FEDERAL S.G.R.	\$ 1.143.699.912	\$ 1.143.237.297	\$ 1.137.892.426	\$ 1.083.740.126
AVAL FERTIL S.G.R.	\$ 1.687.500.000	\$ 1.659.537.669	\$ 1.986.180.503	\$ 1.659.094.691
AVAL GANADERO S.G.R.	\$ 875.671.906	\$ 894.813.495	\$ 1.013.067.778	\$ 894.813.495
AVAL RURAL S.G.R.	\$ 2.060.449.997	\$ 1.494.265.213	\$ 1.718.699.042	\$ 1.493.380.202
AVALES DEL CENTRO S.G.R.	\$ 825.000.000	\$ 557.245.200	\$ 813.189.387	\$ 541.384.617
AVALUAR S.G.R.	\$ 824.996.202	\$ 718.321.156	\$ 738.264.157	\$ 714.286.279
CAMPO AVAL S.G.R.	\$ 1.462.500.000	\$ 990.593.777	\$ 1.226.427.720	\$ 988.527.837
CARDINAL S.G.R.	\$ 550.000.000	\$ 203.549.290		
CONAVAL S.G.R.	\$ 550.000.000	\$ 550.000.000	\$ 636.714.310	\$ 550.000.000
CONFEDERAR NEA S.G.R.	\$ 550.000.000	\$ 136.853.227	\$ 199.706.175	\$ 119.819.250
CONFIABLES S.G.R.	\$ 550.000.000	\$ 90.090.843	\$ 180.240.796	\$ 87.933.922
CRECER S.G.R.	\$ 1.687.500.000	\$ 1.687.500.000	\$ 1.749.726.139	\$ 1.674.290.090
CREAR S.G.R.	\$ 550.000.000	\$ 298.199.999	\$ 352.469.658	\$ 298.199.999
CUYO AVAL S.G.R.	\$ 1.275.000.000	\$ 867.887.504	\$ 1.209.077.012	\$ 830.089.766
DON MARIO S.G.R.	\$ 2.860.000.000	\$ 2.859.401.833	\$ 3.708.778.682	\$ 2.828.609.330
FID AVAL S.G.R.	\$ 550.000.000	\$ 509.967.311	\$ 524.788.381	\$ 502.407.233
FIDEM S.G.R.	\$ 550.000.000	\$ 550.000.000	\$ 666.643.628	\$ 550.000.000
FINTECH S.G.R.	\$ 2.356.250.000	\$ 2.356.250.000	\$ 2.872.510.439	\$ 2.351.085.729
GARANTIAS BIND S.G.R.	\$ 3.950.000.000	\$ 2.300.000.000	\$ 3.474.990.353	\$ 2.294.357.021
GARANTIZAR S.G.R.	\$ 22.498.683.235	\$ 22.498.200.932	\$ 29.431.458.754	\$ 21.102.882.398
INNOVA S.G.R.	\$ 1.237.500.000	\$ 1.102.336.558	\$ 1.129.737.258	\$ 1.102.336.558
INTEGRA PYMES S.G.R.	\$ 1.237.500.000	\$ 825.000.000	\$ 1.003.635.761	\$ 822.949.315
INTERAVALES S.G.R.	\$ 550.000.000	\$ 550.000.000	\$ 54.666.149	
INTERGARANTIAS S.G.R.	\$ 1.800.000.000	\$ 1.800.000.000	\$ 1.617.739.692	\$ 1.000.426.621
MILLS S.G.R.	\$ 550.000.000	\$ 532.896.358	\$ 507.282.595	\$ 532.896.358
MOVIL S.G.R.	\$ 1.813.500.000	\$ 1.194.799.999	\$ 1.391.833.822	\$ 1.177.571.449
NEUQUEN PYMES S.G.R.	\$ 550.000.000	\$ 199.610.709	\$ 243.798.138	\$ 198.374.825
POTENCIAR S.G.R.	\$ 6.237.500.000	\$ 6.228.120.659	\$ 7.195.305.259	\$ 6.215.696.836
PROMOVER S.G.R.	\$ 652.219.800	\$ 443.967.529	\$ 586.854.874	\$ 443.827.475
PYME AVAL S.G.R.	\$ 1.200.000.000	\$ 1.200.000.000	\$ 651.397.395	\$ 499.398.909
RESILIENCIA S.G.R.	\$ 550.000.000	\$ 550.000.000	\$ 634.344.575	\$ 548.613.503
RIG AVALES S.G.R.	\$ 550.000.000	\$ 299.522.179	\$ 353.713.482	\$ 299.522.179
SOLIDUM S.G.R.	\$ 825.000.000	\$ 781.553.470	\$ 1.163.691.219	\$ 774.030.295
TREND S.G.R.	\$ 550.000.000	\$ 299.000.000	\$ 403.847.757	\$ 299.000.000
UNION S.G.R.	\$ 825.000.000	\$ 550.000.000	\$ 837.183.674	\$ 550.000.000
VINCULOS S.G.R.	\$ 550.000.000	\$ 50.640.289	\$ 120.709.606	\$ 22.552.866
TOTAL	\$ 93.327.650.745	\$ 83.344.173.512	\$ 99.180.370.450	\$ 79.111.331.047

5. Inversiones

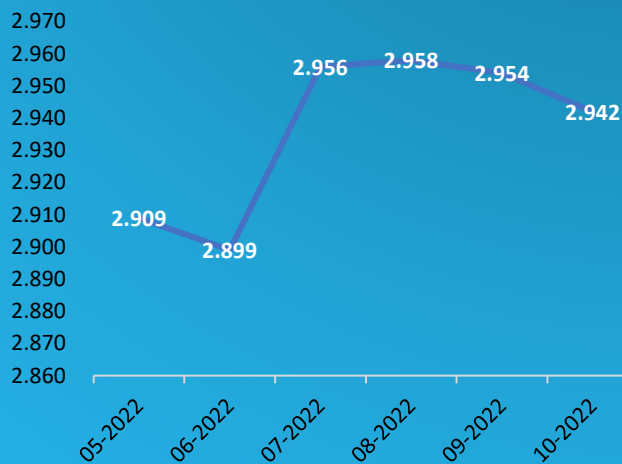


- Operaciones de crédito público de las que resulte deudora la SECRETARÍA DE HACIENDA del MINISTERIO DE HACIENDA o el "BCRA"
- Cuotapartes de fondos comunes de inversión
- Obligaciones negociables, debentures y otros títulos valores representativos de deuda, simples o convertibles, garantizados o no, autorizados a la oferta pública por la "CNV"
- Depósitos a plazo fijo autorizados por el BCRA en pesos o moneda extranjera, a tasa fija o retribución variable y/o ajustables por UVA/UVI
- Cuotapartes de Fondos comunes de inversión PyME autorizados por la "CNV", cheques de pago diferido avalados, pagarés avalados emitidos para su negociación en Mercados de Valores
- Valores negociables emitidos por las provincias, municipalidades, la Ciudad Autónoma de Buenos Aires
- Títulos valores emitidos por Sociedades y/o Estados extranjeros u organismos internacionales
- Otras Inversiones

	SGR	DOLARES	PESOS	UVA
ACINDAR PYMES S.G.R.	59%	41%	0%	
AFFIDAVIT S.G.R.	64%	36%	0%	
AFIANZAR S.G.R.	44%	56%	0%	
AGROAVAL S.G.R.	50%	50%	0%	
ALFA PYME S.G.R.	46%	54%	0%	
ALIANZA S.G.R.	83%	17%	0%	
AMERICANA DE AVALES S.G.R.	49%	51%	0%	
ARGENPYMES S.G.R.	32%	68%	0%	
AVAL AR S.G.R.	78%	22%	0%	
AVAL FEDERAL S.G.R.	81%	19%	0%	
AVAL FERTIL S.G.R.	44%	56%	0%	
AVAL GANADERO S.G.R.	37%	63%	0%	
AVAL RURAL S.G.R.	72%	28%	0%	
AVALES DEL CENTRO S.G.R.	68%	32%	0%	
AVALUAR S.G.R.	47%	53%	0%	
CAMPO AVAL S.G.R.	86%	14%	0%	
CARDINAL S.G.R.	-	-	-	
CONAVAL S.G.R.	60%	21%	19%	
CONFEDERAR NEA S.G.R.	53%	47%	0%	
CONFIABLES S.G.R.	65%	35%	0%	
CRECER S.G.R.	56%	44%	0%	
CREAR S.G.R.	46%	54%	0%	
CUYO AVAL S.G.R.	19%	79%	2%	
DON MARIO S.G.R.	86%	14%	0%	
FID AVAL S.G.R.	77%	23%	0%	
FIDEM S.G.R.	77%	23%	0%	
FINTECH S.G.R.	96%	4%	0%	
GARANTIAS BIND S.G.R.	43%	57%	0%	
GARANTIZAR S.G.R.	11%	69%	21%	
INNOVA S.G.R.	95%	5%	0%	
INTEGRA PYMES S.G.R.	64%	36%	0%	
INTERAVALES S.G.R.	87%	13%	0%	
INTERGARANTIAS S.G.R.	43%	57%	0%	
MILLS S.G.R.	60%	40%	0%	
MOVIL S.G.R.	86%	14%	0%	
NEUQUEN PYMES S.G.R.	59%	41%	0%	
POTENCIAR S.G.R.	43%	39%	18%	
PROMOVER S.G.R.	55%	45%	0%	
PYME AVAL S.G.R.	32%	68%	0%	
RESILIENCIA S.G.R.	60%	40%	0%	
RIG AVALES S.G.R.	44%	56%	0%	
SOLIDUM S.G.R.	17%	82%	1%	
TREND S.G.R.	22%	78%	0%	
UNION S.G.R.	45%	49%	6%	
VINCULOS S.G.R.	93%	7%	0%	
TOTAL (*)	42%	51%	7%	

6. Mora con y sin deuda proporcional asignada. Cantidad de garantías y MIPyMEs en mora

MIPyMEs en Mora



SGR(*)	MORA(*)	MORA SIN DEUDA PROP	CANTIDAD DE GARANTIAS EN MORA	CANTIDAD DE PYMES EN MORA	% MORA (*)
ACINDAR PYMES S.G.R.	\$ 1.023.239.020	\$ 228.565.081	1.455	212	3%
AFFIDAVIT S.G.R.	\$ -	\$ -	0	0	0%
AFIANZAR S.G.R.	\$ -	\$ -	0	0	0%
AGROAVAL S.G.R.	\$ 3.565.423	\$ -	2	2	0%
ALFA PYME S.G.R.	\$ 4.393.468	\$ 4.392.654	33	6	0%
ALIANZA S.G.R.	\$ 2.787.309	\$ 2.298.972	11	3	1%
AMERICANA DE AVALES S.G.F	\$ -	\$ -	0	0	0%
ARGENPYMES S.G.R.	\$ 224.510.629	\$ 60.618.207	292	84	1%
AVAL AR S.G.R.	\$ 15.704.226	\$ 15.704.226	35	6	2%
AVAL FEDERAL S.G.R.	\$ 74.878.247	\$ 59.497.170	95	35	2%
AVAL FERTIL S.G.R.	\$ 23.554.844	\$ 442.978	29	6	1%
AVAL GANADERO S.G.R.	\$ -	\$ -	0	0	0%
AVAL RURAL S.G.R.	\$ 56.601.604	\$ 885.011	224	27	1%
AVALES DEL CENTRO S.G.R.	\$ 27.880.226	\$ 15.860.583	103	16	2%
AVALUAR S.G.R.	\$ 13.566.570	\$ 4.034.877	61	9	1%
CAMPO AVAL S.G.R.	\$ 2.127.103	\$ 2.065.941	3	2	0%
CARDINAL S.G.R.	\$ 129.120.814	\$ 111.159.455	246	17	>100%
CONAVAL S.G.R.	\$ -	\$ -	0	0	0%
CONFEDERAR NEA S.G.R.	\$ 30.844.651	\$ 17.033.977	139	8	17%
CONFIABLES S.G.R.	\$ 3.421.449	\$ 2.156.921	10	4	2%
CRECER S.G.R.	\$ 18.337.675	\$ 13.209.910	26	9	0%
CREAR S.G.R.	\$ -	\$ -	0	0	0%
CUYO AVAL S.G.R.	\$ 142.602.056	\$ 37.797.740	240	31	5%
DON MARIO S.G.R.	\$ 39.842.757	\$ 30.792.503	12	7	1%
FID AVAL S.G.R.	\$ 7.560.078	\$ 7.560.078	4	2	1%
FIDEM S.G.R.	\$ -	\$ -	0	0	0%
FINTECH S.G.R.	\$ 5.898.959	\$ 5.164.271	16	9	0%
GARANTIAS BIND S.G.R.	\$ 68.582.412	\$ 5.642.979	51	12	1%
GARANTIZAR S.G.R.	\$ 3.568.851.299	\$ 1.395.318.494	5.444	2.564	4%
INNOVA S.G.R.	\$ -	\$ -	0	0	0%
INTEGRA PYMES S.G.R.	\$ 8.126.418	\$ 2.050.677	17	5	0%
INTERAVALES S.G.R.	\$ 604.905.352	\$ 604.905.352	392	44	>100%
INTERGARANTIAS S.G.R.	\$ 799.573.379	\$ 799.573.379	656	35	63%
MILLS S.G.R.	\$ -	\$ -	0	0	0%
MOVIL S.G.R.	\$ 18.678.283	\$ 17.228.551	62	7	1%
NEUQUEN PYMES S.G.R.	\$ 1.235.883	\$ 1.235.883	2	2	0%
POTENCIAR S.G.R.	\$ 28.112.193	\$ 12.423.823	84	12	0%
PROMOVER S.G.R.	\$ 140.055	\$ 140.055	1	1	0%
PYME AVAL S.G.R.	\$ 700.601.091	\$ 700.601.091	532	45	47%
RESILIENCIA S.G.R.	\$ 1.855.771	\$ 1.386.497	16	5	0%
RIG AVALES S.G.R.	\$ -	\$ -	0	0	0%
SOLIDUM S.G.R.	\$ 19.192.728	\$ 7.523.177	62	9	1%
TREND S.G.R.	\$ -	\$ -	0	0	0%
UNION S.G.R.	\$ -	\$ -	0	0	0%
VINCULOS S.G.R.	\$ 85.346.647	\$ 28.087.423	146	26	>100%
TOTAL	\$ 7.755.638.620	\$ 4.195.357.935	10.501	2.942	3%

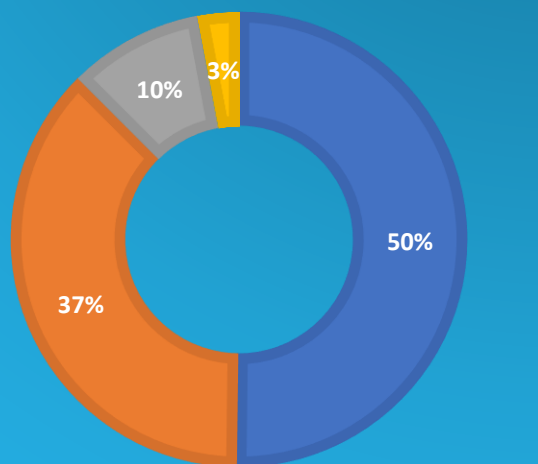
(*) Para el caso de las Sociedades "INTERAVALES S.G.R." e "INTERGARANTIAS S.G.R." existen avales en mora que no han sido afrontados por ambas SGR.

- El **monto de mora** es el total informado en el anexo G (ex 13) del Régimen Informativo.

- La **deuda proporcional** es el pasivo que se le asigna al socio protector (emitiendo un certificado de crédito) a la hora de retirar su aporte del FDR. Según lo establecido en el artículo 28 de la Resolución 21/2021 y sus modificatorias.

- El "**% MORA**" se calcula como el cociente entre el monto total de la Mora informado en el Anexo G (ex 13) dividido por el total del Saldo Bruto de las Garantías Vigenes informado en el Anexo F Cuadro 1-2.

7. Distribución Mora: tipo de garantía



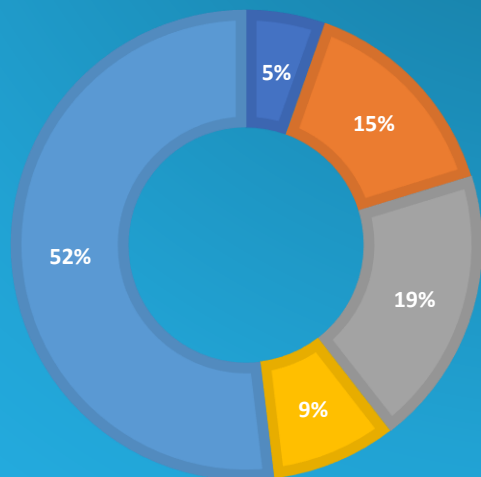
■ Prestamo Bancario
 ■ Cheque de Pago Diferido
 ■ Pagaré Bursatil
 ■ Otras

SGR	Prestamo Bancario	Cheque de Pago Diferido	Pagaré Bursatil	Otras
ACINDAR PYMES S.G.R.	64%	24%	10%	3%
AFFIDAVIT S.G.R.	0%	0%	0%	0%
AFIANZAR S.G.R.	0%	0%	0%	0%
AGROAVAL S.G.R.	59%	41%	0%	0%
ALFA PYME S.G.R.	75%	25%	0%	0%
ALIANZA S.G.R.	0%	100%	0%	0%
AMERICANA DE AVALES S.G.R.	0%	0%	0%	0%
ARGENPYMES S.G.R.	19%	39%	41%	2%
AVAL AR S.G.R.	0%	95%	5%	0%
AVAL FEDERAL S.G.R.	56%	44%	0%	0%
AVAL FERTIL S.G.R.	3%	41%	55%	0%
AVAL GANADERO S.G.R.	0%	0%	0%	0%
AVAL RURAL S.G.R.	21%	53%	26%	0%
AVALES DEL CENTRO S.G.R.	27%	73%	0%	0%
AVALUAR S.G.R.	0%	95%	5%	0%
CAMPO AVAL S.G.R.	0%	100%	0%	0%
CARDINAL S.G.R.	0%	46%	49%	5%
CONAVAL S.G.R.	0%	0%	0%	0%
CONFEDERAR NEA S.G.R.	45%	55%	0%	0%
CONFIABLES S.G.R.	28%	72%	0%	0%
CRECER S.G.R.	13%	70%	18%	0%
CREAR S.G.R.	0%	0%	0%	0%
CUYO AVAL S.G.R.	16%	62%	19%	2%
DON MARIO S.G.R.	38%	12%	41%	9%
FID AVAL S.G.R.	0%	93%	7%	0%
FIDEM S.G.R.	0%	0%	0%	0%
FINTECH S.G.R.	100%	0%	0%	0%
GARANTIAS BIND S.G.R.	41%	10%	1%	48%
GARANTIZAR S.G.R.	84%	8%	4%	4%
INNOVA S.G.R.	0%	0%	0%	0%
INTEGRA PYMES S.G.R.	3%	26%	71%	0%
INTERAVALES S.G.R.	0%	92%	8%	0%
INTERGARANTIAS S.G.R.	1%	84%	14%	1%
MILLS S.G.R.	0%	0%	0%	0%
MOVIL S.G.R.	29%	71%	0%	0%
NEUQUEN PYMES S.G.R.	84%	16%	0%	0%
POTENCIAR S.G.R.	8%	58%	34%	0%
PROMOVER S.G.R.	100%	0%	0%	0%
PYME AVAL S.G.R.	1%	90%	8%	1%
RESILIENCIA S.G.R.	6%	94%	0%	0%
RIG AVALES S.G.R.	0%	0%	0%	0%
SOLIDUM S.G.R.	5%	36%	59%	0%
TREND S.G.R.	0%	0%	0%	0%
UNION S.G.R.	0%	0%	0%	0%
VINCULOS S.G.R.	8%	61%	31%	0%
TOTAL	50%	37%	10%	3%

(*) Para el caso de las Sociedades "INTERAVALES S.G.R." e "INTERGARANTIAS S.G.R." existen avales en mora que no han sido afrontados por ambas SGR.

8.

Distribución Mora antigüedad



■ Menor a 31 días
 ■ Menor a 90 días
 ■ Menor a 180 días
■ Menor a 365 días
 ■ Mayor a 365 días

SGR	Menor a 31 días	Menor a 90 días	Menor a 180 días	Menor a 365 días	Mayor a 365 días
ACINDAR PYMES S.G.R.	1%	3%	3%	7%	85%
AFFIDAVIT S.G.R.	0%	0%	0%	0%	0%
AFIANZAR S.G.R.	0%	0%	0%	0%	0%
AGROAVAL S.G.R.	0%	0%	0%	0%	100%
ALFA PYME S.G.R.	5%	0%	0%	22%	73%
ALIANZA S.G.R.	79%	3%	0%	0%	18%
AMERICANA DE AVALES S.G.R.	0%	0%	0%	0%	0%
ARGENPYMES S.G.R.	7%	6%	2%	3%	82%
AVAL AR S.G.R.	25%	54%	16%	0%	5%
AVAL FEDERAL S.G.R.	5%	2%	2%	25%	65%
AVAL FERTIL S.G.R.	0%	0%	0%	0%	100%
AVAL GANADERO S.G.R.	0%	0%	0%	0%	0%
AVAL RURAL S.G.R.	1%	0%	0%	1%	99%
AVALES DEL CENTRO S.G.R.	1%	9%	4%	25%	62%
AVALUAR S.G.R.	0%	32%	0%	0%	68%
CAMPO AVAL S.G.R.	62%	0%	38%	0%	0%
CARDINAL S.G.R.	0%	0%	0%	0%	100%
CONAVAL S.G.R.	0%	0%	0%	0%	0%
CONFEDERAR NEA S.G.R.	5%	7%	6%	16%	67%
CONFIABLES S.G.R.	9%	63%	0%	28%	0%
CRECER S.G.R.	39%	22%	1%	11%	28%
CREAR S.G.R.	0%	0%	0%	0%	0%
CUYO AVAL S.G.R.	0%	2%	1%	5%	93%
DON MARIO S.G.R.	69%	17%	14%	0%	0%
FID AVAL S.G.R.	0%	0%	93%	0%	7%
FIDEM S.G.R.	0%	0%	0%	0%	0%
FINTECH S.G.R.	54%	0%	4%	3%	38%
GARANTIAS BIND S.G.R.	0%	3%	0%	2%	95%
GARANTIZAR S.G.R.	3%	7%	10%	14%	66%
INNOVA S.G.R.	0%	0%	0%	0%	0%
INTEGRA PYMES S.G.R.	6%	5%	8%	3%	78%
INTERAVALES S.G.R.	0%	70%	29%	2%	0%
INTERGARANTIAS S.G.R.	0%	2%	95%	2%	1%
MILLS S.G.R.	0%	0%	0%	0%	0%
MOVIL S.G.R.	33%	46%	0%	21%	0%
NEUQUEN PYMES S.G.R.	13%	87%	0%	0%	0%
POTENCIAR S.G.R.	14%	59%	4%	23%	0%
PROMOVER S.G.R.	0%	0%	0%	100%	0%
PYME AVAL S.G.R.	30%	51%	19%	0%	0%
RESILIENCIA S.G.R.	0%	2%	2%	74%	22%
RIG AVALES S.G.R.	0%	0%	0%	0%	0%
SOLIDUM S.G.R.	6%	12%	23%	0%	59%
TREND S.G.R.	0%	0%	0%	0%	0%
UNION S.G.R.	0%	0%	0%	0%	0%
VINCULOS S.G.R.	0%	0%	20%	5%	75%
TOTAL	5%	15%	19%	9%	52%

(*) Para el caso de las Sociedades "INTERAVALES S.G.R." e "INTERGARANTIAS S.G.R." existen avales en mora que no han sido afrontados por ambas SGR.

9. Garantías otorgadas

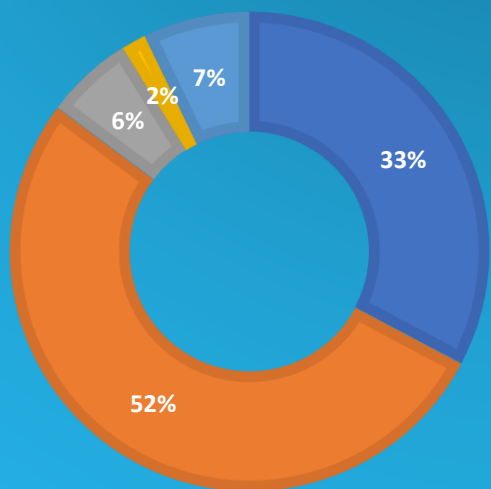
2021 YTD VS 2022 YTD

SGR	Garantías otorgadas 2021 YTD		Garantías otorgadas 2022 YTD		Mes	
	MONTO	CANTIDAD	MONTO	CANTIDAD	MONTO	CANTIDAD
ACINDAR PYMES S.G.R.	\$ 20.189.715.420	13.378	\$ 33.559.874.240	13.891	\$ 5.773.812.412	2.261
AFFIDAVIT S.G.R.	\$ 1.742.271.756	1.713	\$ 2.196.830.516	1.520	\$ 188.504.397	115
AFIANZAR S.G.R.	\$ 1.340.998.704	830	\$ 475.993.205	323	\$ 13.758.516	28
AGROAVAL S.G.R.	\$ 2.994.486.923	532	\$ 4.115.283.561	772	\$ 990.374.822	115
ALFA PYME S.G.R.	\$ 1.144.655.763	817	\$ 2.652.293.968	1.187	\$ 129.248.104	113
ALIANZA S.G.R.	\$ 420.794.643	1.778	\$ 674.614.136	2.205	\$ 68.219.823	196
AMERICANA DE AVALES S.G.R.	\$ 493.134.091	380	\$ 985.916.824	347	\$ 206.476.697	84
ARGENPYMES S.G.R.	\$ 11.561.889.360	10.906	\$ 28.526.965.928	14.188	\$ 2.580.449.788	1.538
AVAL AR S.G.R.	\$ 1.171.628.985	1.380	\$ 1.411.120.245	1.377	\$ 176.770.777	132
AVAL FEDERAL S.G.R.	\$ 3.263.854.680	3.514	\$ 4.057.218.945	2.817	\$ 896.641.074	439
AVAL FERTIL S.G.R.	\$ 2.815.142.801	2.257	\$ 3.048.562.765	1.207	\$ 112.665.364	86
AVAL GANADERO S.G.R.	\$ 1.680.095.542	1.379	\$ 2.306.654.271	1.084	\$ 592.219.905	269
AVAL RURAL S.G.R.	\$ 4.141.078.892	2.522	\$ 5.403.011.982	2.057	\$ 417.578.266	144
AVALES DEL CENTRO S.G.R.	\$ 1.905.636.249	3.222	\$ 2.944.938.609	3.455	\$ 251.678.883	323
AVALUAR S.G.R.	\$ 1.327.284.743	2.477	\$ 2.884.999.923	2.310	\$ 337.278.249	230
CAMPO AVAL S.G.R.	\$ 2.627.545.196	2.129	\$ 3.135.225.403	1.456	\$ 156.195.386	125
CARDINAL S.G.R.	\$ -	0	\$ -	0	\$ -	0
CONAVAL S.G.R.	\$ 639.970.439	638	\$ 1.842.043.055	719	\$ 114.204.998	69
CONFEDERAR NEA S.G.R.	\$ 189.485.823	553	\$ 309.375.563	680	\$ 33.874.810	60
CONFIABLES S.G.R.	\$ 186.744.015	639	\$ 240.877.683	652	\$ 19.210.244	38
CRECER S.G.R.	\$ 6.520.461.819	8.719	\$ 9.798.695.884	8.248	\$ 763.028.332	649
CREAR S.G.R.	\$ 693.567.750	465	\$ 1.029.340.399	558	\$ 74.632.226	41
CUYO AVAL S.G.R.	\$ 2.030.785.733	2.238	\$ 2.889.993.600	1.767	\$ 321.521.477	113
DON MARIO S.G.R.	\$ 7.828.909.090	3.804	\$ 8.057.467.998	1.988	\$ 264.850.574	74
FID AVAL S.G.R.	\$ 694.237.796	1.175	\$ 1.815.134.227	1.318	\$ 194.894.796	126
FIDEM S.G.R.	\$ 961.538.617	1.082	\$ 2.232.806.259	1.393	\$ 113.571.379	75
FINTECH S.G.R.	\$ 3.229.326.514	2.918	\$ 9.040.377.893	2.464	\$ 456.100.139	70
GARANTIAS BIND S.G.R.	\$ 8.697.565.713	5.324	\$ 12.849.737.986	4.613	\$ 1.099.647.718	397
GARANTIZAR S.G.R.	\$ 40.486.060.261	44.850	\$ 59.102.077.477	28.771	\$ 6.703.829.268	2.466
INNOVA S.G.R.	\$ 2.608.799.884	2.759	\$ 5.283.801.750	3.323	\$ 331.789.278	157
INTEGRA PYMES S.G.R.	\$ 2.011.499.347	2.733	\$ 4.618.920.894	3.446	\$ 597.923.482	336
INTERAVALES S.G.R.	\$ 2.847.554.126	3.091	\$ 3.576.368.934	2.352	\$ 738.089	2
INTERGARANTIAS S.G.R.	\$ 13.235.366.782	11.719	\$ 10.705.537.154	5.300	\$ 738.089	2
MILLS S.G.R.	\$ 1.697.962.812	2.151	\$ 2.332.165.795	1.526	\$ 281.599.460	160
MOVIL S.G.R.	\$ 3.974.562.600	4.304	\$ 5.680.108.890	4.406	\$ 541.263.159	376
NEUQUEN PYMES S.G.R.	\$ 294.524.601	679	\$ 973.365.338	1.448	\$ 82.732.581	113
POTENCIAR S.G.R.	\$ 11.079.440.197	6.762	\$ 20.583.051.765	9.220	\$ 2.516.701.625	818
PROMOVER S.G.R.	\$ 123.830.000	6	\$ 618.239.870	567	\$ 63.045.000	25
PYME AVAL S.G.R.	\$ 5.075.948.299	5.666	\$ 6.530.994.570	5.230	\$ 145.817.556	106
RESILIENCIA S.G.R.	\$ 824.907.096	1.293	\$ 1.320.808.265	1.040	\$ 130.124.608	67
RIG AVALES S.G.R.	\$ 629.069.339	1.319	\$ 1.101.953.298	1.699	\$ 112.554.784	177
SOLIDUM S.G.R.	\$ 850.539.047	940	\$ 1.712.572.305	997	\$ 56.449.544	63
TREND S.G.R.	\$ 329.064.208	767	\$ 1.163.992.703	1.720	\$ 99.964.446	148
UNION S.G.R.	\$ 1.372.445.602	1.935	\$ 2.108.633.272	1.611	\$ 186.829.153	138
VINCULOS S.G.R.	\$ 168.611.035	432	\$ 67.648.431	113	\$ -	0
TOTAL	\$ 178.102.992.293	168.175	\$ 275.965.595.780	147.365	\$ 28.199.509.275	13.064

10.

Garantías otorgadas 2022 YTD: Por tipo

TIPO DE GARANTÍAS OTORGADAS TOTAL SISTEMA

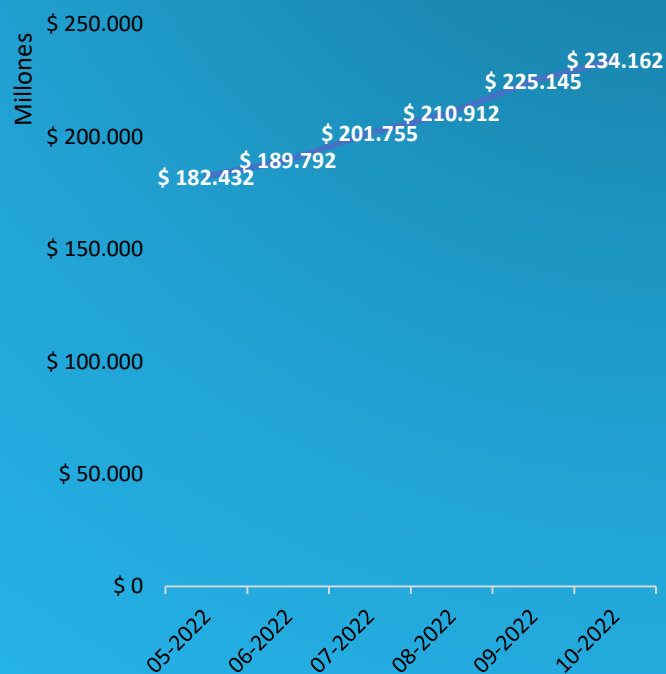


SGR	Préstamo Bancario	Cheque Pago Diferido	Pagaré Bursatil	Financieras - Públicas	Otras
ACINDAR PYMES S.G.R.	45%	37%	1%	1%	16%
AFFIDAVIT S.G.R.	13%	84%	2%	2%	0%
AFIANZAR S.G.R.	15%	56%	17%	11%	0%
AGROAVAL S.G.R.	5%	53%	36%	1%	5%
ALFA PYME S.G.R.	16%	57%	14%	1%	13%
ALIANZA S.G.R.	12%	88%	0%	0%	0%
AMERICANA DE AVALES S.G.R.	32%	40%	26%	2%	0%
ARGENPYMES S.G.R.	19%	65%	9%	0%	6%
AVAL AR S.G.R.	9%	77%	12%	3%	0%
AVAL FEDERAL S.G.R.	18%	79%	1%	1%	1%
AVAL FERTIL S.G.R.	2%	40%	19%	2%	37%
AVAL GANADERO S.G.R.	21%	57%	18%	1%	2%
AVAL RURAL S.G.R.	17%	73%	7%	1%	2%
AVALES DEL CENTRO S.G.R.	21%	77%	0%	1%	1%
AVALUAR S.G.R.	14%	67%	6%	12%	1%
CAMPO AVAL S.G.R.	23%	72%	1%	2%	2%
CARDINAL S.G.R.	0%	0%	0%	0%	0%
CONAVAL S.G.R.	25%	33%	3%	0%	39%
CONFEDERAR NEA S.G.R.	8%	75%	0%	17%	0%
CONFIABLES S.G.R.	21%	46%	0%	33%	0%
CRECER S.G.R.	14%	78%	4%	1%	2%
CREAR S.G.R.	1%	62%	33%	5%	0%
CUYO AVAL S.G.R.	41%	34%	10%	14%	1%
DON MARIO S.G.R.	13%	64%	23%	1%	0%
FID AVAL S.G.R.	6%	75%	11%	2%	5%
FIDEM S.G.R.	2%	64%	12%	3%	19%
FINTECH S.G.R.	78%	19%	2%	0%	2%
GARANTIAS BIND S.G.R.	37%	48%	9%	0%	6%
GARANTIZAR S.G.R.	67%	26%	0%	3%	4%
INNOVA S.G.R.	16%	78%	5%	1%	1%
INTEGRA PYMES S.G.R.	17%	74%	6%	2%	1%
INTERAVALES S.G.R.	0%	95%	3%	1%	0%
INTERGARANTIAS S.G.R.	4%	94%	1%	0%	1%
MILLS S.G.R.	29%	70%	0%	0%	1%
MOVIL S.G.R.	22%	72%	0%	1%	5%
NEUQUEN PYMES S.G.R.	24%	60%	11%	5%	0%
POTENCIAR S.G.R.	11%	55%	10%	0%	25%
PROMOVER S.G.R.	0%	96%	4%	0%	0%
PYME AVAL S.G.R.	6%	81%	11%	1%	1%
RESILIENCIA S.G.R.	28%	60%	11%	0%	2%
RIG AVALES S.G.R.	3%	87%	6%	5%	0%
SOLIDUM S.G.R.	2%	46%	34%	2%	16%
TREND S.G.R.	7%	86%	4%	3%	0%
UNION S.G.R.	44%	45%	1%	2%	7%
VINCULOS S.G.R.	0%	74%	0%	26%	0%
TOTAL	33%	52%	6%	2%	7%

11.

Garantías vigentes

EVOLUCIÓN DEL SALDO NETO DE LAS GARANTÍAS VIGENTES



-Saldo bruto de garantías vigentes: Incluye el saldo de las garantías reafianzadas.

-Saldo neto de garantías vigentes: Descontado el saldo de garantías reafianzadas.

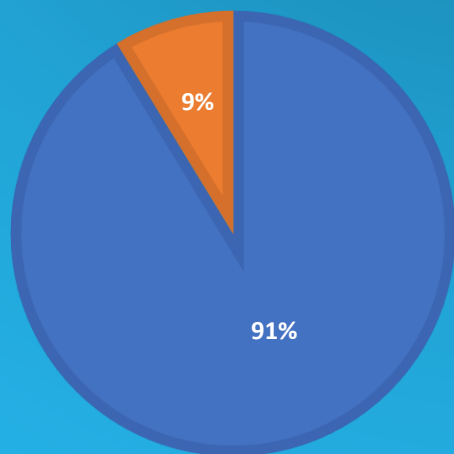
-% de cartera reafianzada: Porcentaje de operaciones reafianzadas por FOGAR.

SGR	SALDO BRUTO VIGENTE	SALDO NETO VIGENTE	% CARTERA REAFIANZADA	SALDO VIGENTE REAFIANZADO
ACINDAR PYMES S.G.R.	\$ 31.375.184.878	\$ 31.330.450.057	0%	\$ 44.734.821
AFFIDAVIT S.G.R.	\$ 1.565.717.517	\$ 1.565.717.517	0%	\$ -
AFIANZAR S.G.R.	\$ 571.016.222	\$ 571.016.222	0%	\$ -
AGROAVAL S.G.R.	\$ 4.345.383.161	\$ 4.345.383.161	0%	\$ -
ALFA PYME S.G.R.	\$ 2.054.869.260	\$ 2.054.869.260	0%	\$ -
ALIANZA S.G.R.	\$ 242.283.702	\$ 242.283.702	0%	\$ -
AMERICANA DE AVALES S.G.R.	\$ 1.042.540.796	\$ 1.042.540.796	0%	\$ -
ARGENPYMES S.G.R.	\$ 21.117.523.676	\$ 21.117.523.676	0%	\$ -
AVAL AR S.G.R.	\$ 682.185.715	\$ 682.185.715	0%	\$ -
AVAL FEDERAL S.G.R.	\$ 3.354.091.902	\$ 3.283.213.746	2%	\$ 70.878.156
AVAL FERTIL S.G.R.	\$ 3.592.166.942	\$ 3.592.166.942	0%	\$ -
AVAL GANADERO S.G.R.	\$ 2.508.052.692	\$ 2.508.052.692	0%	\$ -
AVAL RURAL S.G.R.	\$ 4.702.754.956	\$ 4.661.707.323	1%	\$ 41.047.634
AVALES DEL CENTRO S.G.R.	\$ 1.685.721.559	\$ 1.685.721.559	0%	\$ -
AVALUAR S.G.R.	\$ 2.270.944.664	\$ 2.270.944.664	0%	\$ -
CAMPO AVAL S.G.R.	\$ 2.832.264.795	\$ 2.832.264.795	0%	\$ -
CARDINAL S.G.R.	\$ 26.965.112	\$ 26.965.112	0%	\$ -
CONAVAL S.G.R.	\$ 1.220.075.107	\$ 1.220.075.107	0%	\$ -
CONFEDERAR NEA S.G.R.	\$ 179.224.345	\$ 179.224.345	0%	\$ -
CONFIABLES S.G.R.	\$ 180.045.431	\$ 180.045.431	0%	\$ -
CRECER S.G.R.	\$ 5.710.200.354	\$ 5.594.498.668	2%	\$ 115.701.686
CREAR S.G.R.	\$ 553.465.020	\$ 553.465.020	0%	\$ -
CUYO AVAL S.G.R.	\$ 2.940.506.808	\$ 2.911.356.142	1%	\$ 29.150.666
DON MARIO S.G.R.	\$ 7.515.207.688	\$ 7.515.207.688	0%	\$ -
FID AVAL S.G.R.	\$ 1.081.502.135	\$ 1.081.502.135	0%	\$ -
FIDEM S.G.R.	\$ 1.450.542.470	\$ 1.450.542.470	0%	\$ -
FINTECH S.G.R.	\$ 7.332.722.841	\$ 7.332.722.841	0%	\$ -
GARANTIAS BIND S.G.R.	\$ 8.768.165.933	\$ 8.674.488.405	1%	\$ 93.677.528
GARANTIZAR S.G.R.	\$ 80.870.572.083	\$ 80.454.633.994	1%	\$ 415.938.088
INNOVA S.G.R.	\$ 2.537.165.396	\$ 2.537.165.396	0%	\$ -
INTEGRA PYMES S.G.R.	\$ 2.519.183.399	\$ 2.519.183.399	0%	\$ -
INTERAVALES S.G.R.	\$ 138.800.299	\$ 138.800.299	0%	\$ -
INTERGARANTIAS S.G.R.	\$ 1.275.986.436	\$ 1.275.986.436	0%	\$ -
MILLS S.G.R.	\$ 1.454.845.491	\$ 1.454.845.491	0%	\$ -
MOVIL S.G.R.	\$ 3.416.299.915	\$ 3.416.299.915	0%	\$ -
NEUQUEN PYMES S.G.R.	\$ 553.636.047	\$ 553.636.047	0%	\$ -
POTENCIAR S.G.R.	\$ 14.063.160.964	\$ 14.063.160.964	0%	\$ -
PROMOVER S.G.R.	\$ 476.747.315	\$ 476.747.315	0%	\$ -
PYME AVAL S.G.R.	\$ 1.495.753.039	\$ 1.492.141.098	0%	\$ 3.611.941
RESILIENCIA S.G.R.	\$ 1.002.724.462	\$ 998.724.462	0%	\$ 4.000.000
RIG AVALES S.G.R.	\$ 390.501.696	\$ 390.501.696	0%	\$ -
SOLIDUM S.G.R.	\$ 1.610.635.018	\$ 1.610.635.018	0%	\$ -
TREND S.G.R.	\$ 463.899.603	\$ 463.899.603	0%	\$ -
UNION S.G.R.	\$ 1.733.882.245	\$ 1.733.882.245	0%	\$ -
VINCULOS S.G.R.	\$ 75.784.937	\$ 75.784.937	0%	\$ -
TOTAL	\$ 234.980.904.025	\$ 234.162.163.505		\$ 818.740.520

Garantías vigentes

Porcentaje de saldo por moneda

PORCENTAJE POR MONEDA

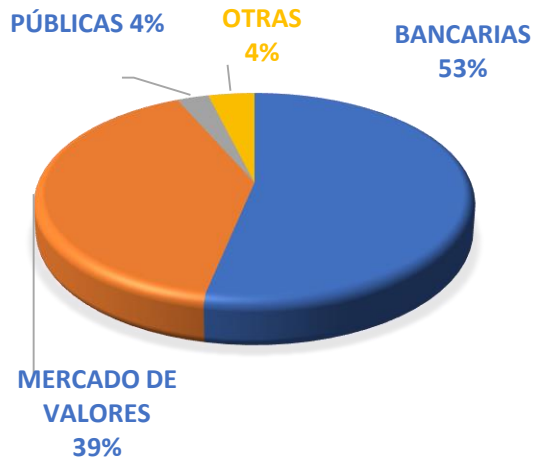


■ % DEL SALDO EN PESOS ■ % DEL SALDO EN DOLARES

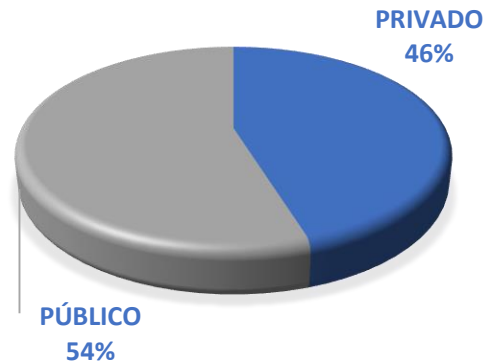
SGR	% DEL SALDO EN PESOS	% DEL SALDO EN DOLARES
ACINDAR PYMES S.G.R.	95%	5%
AFFIDAVIT S.G.R.	97%	3%
AFIANZAR S.G.R.	76%	24%
AGROAVAL S.G.R.	52%	48%
ALFA PYME S.G.R.	78%	22%
ALIANZA S.G.R.	100%	0%
AMERICANA DE AVALES S.G.R.	68%	32%
ARGENPYMES S.G.R.	100%	0%
AVAL AR S.G.R.	72%	28%
AVAL FEDERAL S.G.R.	94%	6%
AVAL FERTIL S.G.R.	51%	49%
AVAL GANADERO S.G.R.	80%	20%
AVAL RURAL S.G.R.	89%	11%
AVALES DEL CENTRO S.G.R.	99%	1%
AVALUAR S.G.R.	91%	9%
CAMPO AVAL S.G.R.	99%	1%
CARDINAL S.G.R.	93%	7%
CONAVAL S.G.R.	95%	5%
CONFEDERAR NEA S.G.R.	100%	0%
CONFIABLES S.G.R.	100%	0%
CRECER S.G.R.	91%	9%
CREAR S.G.R.	100%	0%
CUYO AVAL S.G.R.	87%	13%
DON MARIO S.G.R.	72%	28%
FID AVAL S.G.R.	86%	14%
FIDEM S.G.R.	82%	18%
FINTECH S.G.R.	99%	1%
GARANTIAS BIND S.G.R.	80%	20%
GARANTIZAR S.G.R.	96%	3%
INNOVA S.G.R.	90%	10%
INTEGRA PYMES S.G.R.	88%	12%
INTERAVALES S.G.R.	66%	34%
INTERGARANTIAS S.G.R.	99%	1%
MILLS S.G.R.	98%	2%
MOVIL S.G.R.	100%	0%
NEUQUEN PYMES S.G.R.	97%	3%
POTENCIAR S.G.R.	82%	18%
PROMOVER S.G.R.	62%	38%
PYME AVAL S.G.R.	91%	9%
RESILIENCIA S.G.R.	81%	19%
RIG AVALES S.G.R.	86%	14%
SOLIDUM S.G.R.	53%	47%
TREND S.G.R.	92%	8%
UNION S.G.R.	99%	1%
VINCULOS S.G.R.	97%	3%
TOTAL	91%	9%

Garantías Vigentes: Por tipo de acreedor y por Banco

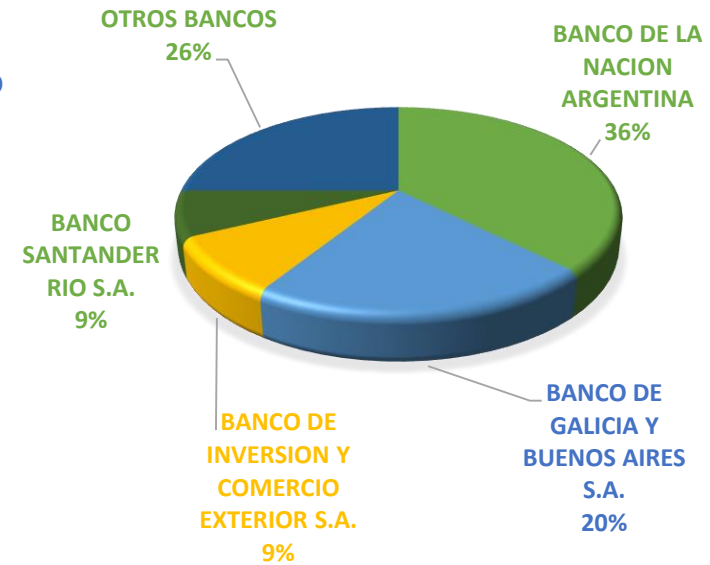
Tipo de Acreedor



Bancos



Distribución por Banco

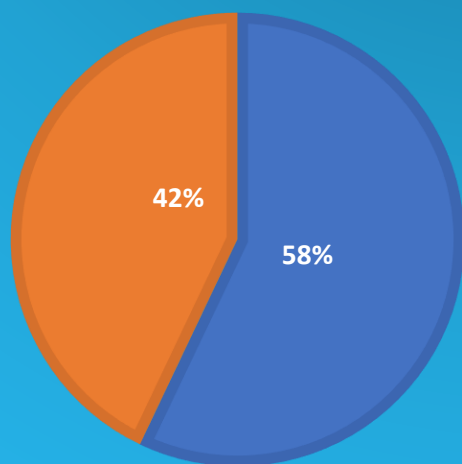


14.

Garantías vigentes

Por tipo de acreedor y SGR

GARANTÍAS VIGENTES POR ACREEDOR



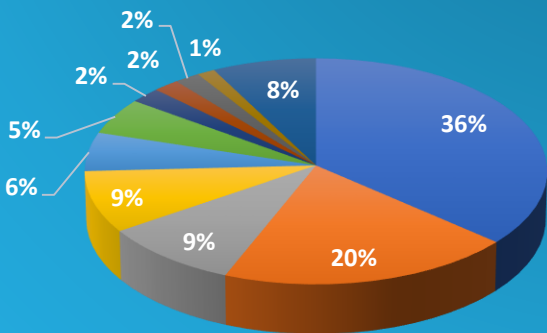
■ BANCARIAS ■ MERCADO DE VALORES

SGR	BANCARIAS	MERCADO DE VALORES	PÚBLICAS	OTRAS
ACINDAR PYMES S.G.R.	61%	26%	2%	11%
AFFIDAVIT S.G.R.	19%	76%	4%	1%
AFIANZAR S.G.R.	11%	77%	12%	0%
AGROVAL S.G.R.	11%	85%	2%	2%
ALFA PYME S.G.R.	24%	74%	2%	0%
ALIANZA S.G.R.	34%	66%	0%	0%
AMERICANA DE AVALES S.G.R.	26%	73%	2%	0%
ARGENPYMES S.G.R.	25%	65%	4%	6%
AVAL AR S.G.R.	17%	77%	7%	0%
AVAL FEDERAL S.G.R.	38%	58%	3%	1%
AVAL FERTIL S.G.R.	5%	58%	2%	35%
AVAL GANADERO S.G.R.	24%	74%	2%	0%
AVAL RURAL S.G.R.	19%	79%	1%	1%
AVALES DEL CENTRO S.G.R.	35%	55%	9%	0%
AVALUAR S.G.R.	26%	63%	11%	0%
CAMPO AVAL S.G.R.	32%	66%	2%	0%
CARDINAL S.G.R.	92%	4%	4%	0%
CONAVAL S.G.R.	41%	37%	1%	21%
CONFEDERAR NEA S.G.R.	18%	44%	38%	0%
CONFIABLES S.G.R.	34%	8%	58%	0%
CRECER S.G.R.	32%	64%	4%	0%
CREAR S.G.R.	2%	84%	13%	1%
CUYO AVAL S.G.R.	61%	19%	19%	1%
DON MARIO S.G.R.	17%	82%	1%	0%
FID AVAL S.G.R.	11%	84%	6%	0%
FIDEM S.G.R.	3%	61%	8%	28%
FINTECH S.G.R.	83%	16%	1%	0%
GARANTIAS BIND S.G.R.	47%	51%	1%	1%
GARANTIZAR S.G.R.	84%	10%	4%	1%
INNOVA S.G.R.	33%	64%	3%	0%
INTEGRA PYMES S.G.R.	35%	61%	4%	0%
INTERAVALES S.G.R.	9%	35%	50%	6%
INTERGARANTIAS S.G.R.	62%	29%	8%	1%
MILLS S.G.R.	46%	53%	0%	2%
MOVIL S.G.R.	45%	46%	4%	4%
NEUQUEN PYMES S.G.R.	46%	40%	14%	0%
POTENCIAR S.G.R.	17%	71%	0%	12%
PROMOVER S.G.R.	37%	53%	0%	10%
PYME AVAL S.G.R.	43%	48%	8%	1%
RESILIENCIA S.G.R.	42%	49%	3%	6%
RIG AVALES S.G.R.	6%	80%	13%	0%
SOLIDUM S.G.R.	2%	86%	3%	9%
TREND S.G.R.	19%	70%	11%	0%
UNION S.G.R.	71%	25%	4%	0%
VINCULOS S.G.R.	76%	0%	24%	0%
TOTAL	53%	39%	4%	4%

15.

Monto de garantías vigentes por acreedor bancario

% DEL SALDO BRUTO



- BANCO DE LA NACION ARGENTINA
- BANCO DE GALICIA Y BUENOS AIRES S.A.
- BANCO DE INVERSION Y COMERCIO EXTERIOR S.A.
- BANCO SANTANDER RIO S.A.
- BANCO MACRO S.A.
- BANCO DE LA CIUDAD DE BUENOS AIRES
- BANCO PATAGONIA S.A.
- BANCO SUPERVIELLE S.A.
- BANCO HIPOTECARIO S.A.
- BANCO COMAFI S.A.
- RESTO

ACREEDORES BANCARIOS	SALDO BRUTO VIGENTE	APORTES VIGENTES EN EL FDR DE SGRs	% DEL SALDO BRUTO	publico/privado
BANCO DE LA NACION ARGENTINA	\$ 45.816.879.694	\$ 6.448.006.740	36%	PUBLICO
BANCO DE GALICIA Y BUENOS AIRES S.A.	\$ 24.769.783.917	\$ 1.124.476.245	20%	PRIVADO
BANCO DE INVERSION Y COMERCIO EXTERIOR S.A.	\$ 11.749.191.450	\$ 385.287.413	9%	PUBLICO
BANCO SANTANDER RIO S.A.	\$ 11.030.871.656	\$ 6.521.404.752	9%	PRIVADO
BANCO MACRO S.A.	\$ 7.010.801.556	\$ 1.412.101.450	6%	PRIVADO
BANCO DE LA CIUDAD DE BUENOS AIRES	\$ 6.605.074.568	\$ 1.516.890.203	5%	PUBLICO
BANCO PATAGONIA S.A.	\$ 2.809.399.775	\$ -	2%	PRIVADO
BANCO SUPERVIELLE S.A.	\$ 2.405.318.418	\$ 1.488.300.000	2%	PRIVADO
BANCO HIPOTECARIO S.A.	\$ 2.353.063.338	\$ -	2%	PRIVADO
BANCO COMAFI S.A.	\$ 1.660.760.111	\$ 2.194.188.294	1%	PRIVADO
HSBC BANK ARGENTINA S.A.	\$ 1.103.619.300	\$ -	1%	PRIVADO
BANCO DE LA PROVINCIA DE BUENOS AIRES	\$ 1.005.052.078	\$ -	1%	PUBLICO
BBVA BANCO FRANCES S.A.	\$ 976.177.434	\$ -	1%	PRIVADO
BANCO PROVINCIA DEL NEUQUEN S.A.	\$ 826.538.469	\$ -	1%	PUBLICO
BANCO DE LA PROVINCIA DE CORDOBA S.A.	\$ 825.922.933	\$ 108.467.054	1%	PUBLICO
BANCO ITAU ARGENTINA S.A.	\$ 735.586.874	\$ -	1%	PRIVADO
BANCO DE LA PAMPA S.E.M.	\$ 576.740.705	\$ 303.639.299	0%	PUBLICO
ICBC S.A.	\$ 526.209.751	\$ 651.723.920	0%	PRIVADO
BANCO INDUSTRIAL S.A.	\$ 503.543.333	\$ 3.196.714.938	0%	PRIVADO
BANCO CREDICOOP COOPERATIVO LTDO	\$ 477.721.300	\$ -	0%	PRIVADO
BANCO DE SAN JUAN S.A.	\$ 434.261.101	\$ 40.327.613	0%	PRIVADO
BANCO DEL CHUBUT S.A.	\$ 411.589.520	\$ 264.029.317	0%	PUBLICO
BANCO DEL SOL SA	\$ 395.027.705	\$ -	0%	PRIVADO
NUEVO BANCO DE SANTA FE S.A.	\$ 216.225.310	\$ 65.424.037	0%	PRIVADO
NUEVO BANCO DEL CHACO S.A.	\$ 178.689.268	\$ 169.888.149	0%	PUBLICO
NUEVO BANCO DE LA RIOJA S.A.	\$ 142.700.276	\$ 147.600.135	0%	PRIVADO
BANCO DE CORRIENTES S.A.	\$ 127.582.310	\$ 177.898.226	0%	PUBLICO
NUEVO BANCO DE ENTRE RIOS S.A.	\$ 63.902.676	\$ 53.441.675	0%	PRIVADO
BANCO BICA S.A.	\$ 35.790.519	\$ -	0%	PRIVADO
CITIBANK N A	\$ 17.500.000	\$ -	0%	PRIVADO
BANCO MUNICIPAL DE ROSARIO	\$ 11.975.151	\$ 150.400.000	0%	PUBLICO
BANCO DE SERVICIOS Y TRANSACCIONES S.A.	\$ 10.000.000	\$ 194.000.000	0%	PRIVADO
Banco Coinag S.a	\$ 6.556.503	\$ 40.128.526	0%	PRIVADO
BANCO PROVINCIA DE TIERRA DEL FUEGO	\$ 6.539.502	\$ -	0%	PRIVADO
BANCO DE COMERCIO S.A.	\$ 6.290.882	\$ -	0%	PRIVADO
BANCO MERIDIAN S.A.	\$ 4.921.061	\$ -	0%	PRIVADO
WILOBANK S.A.	\$ 3.056.549	\$ -	0%	PRIVADO
BANCO DE FORMOSA S.A.	\$ 833.333	\$ -	0%	PRIVADO
BANCO JULIO SA	\$ 325.719	\$ -	0%	PRIVADO
TOTAL	\$ 125.842.024.045	\$ 26.654.337.988		

Garantías reafianzadas

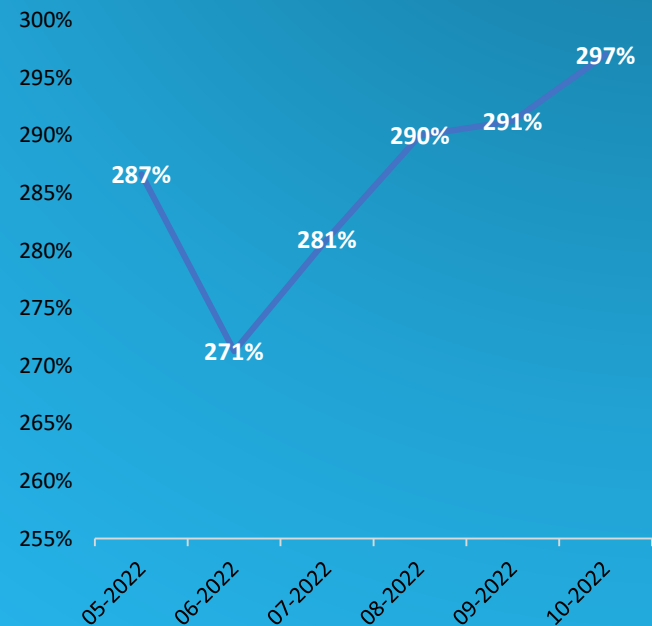


SGR	MONTO AUTORIZADO A REAFIANZAR POR FOGAR	SALDO VIGENTE REAFIANZADO	CANTIDAD DE GTIAS VIGENTES REAFIANZADAS
ACINDAR PYMES S.G.R.	\$ 300.000.000	\$ 44.734.821	12
AFFIDAVIT S.G.R.	\$ 20.000.000	\$ -	0
AGROAVAL S.G.R.	\$ 20.000.000	\$ -	0
ARGENPYMES S.G.R.	\$ 20.000.000,00	\$ -	0
AVAL FEDERAL S.G.R.	\$ 380.000.000	\$ 70.878.156	172
AVAL FERTIL S.G.R.	\$ 80.000.000	\$ -	0
AVAL RURAL S.G.R.	\$ 100.000.000	\$ 41.047.634	125
AVALES DEL CENTRO S.G	\$ 20.000.000	\$ -	0
AVALUAR S.G.R.	\$ 20.000.000	\$ -	0
CAMPO AVAL S.G.R.	\$ 40.000.000	\$ -	0
CARDINAL S.G.R.	\$ 100.000.000	\$ -	0
CONFEDERAR NEA S.G.R.	\$ 20.000.000	\$ -	0
CRECER S.G.R.	\$ 220.000.000	\$ 115.701.686	195
CUYO AVAL S.G.R.	\$ 270.000.000	\$ 29.150.666	56
GARANTIAS BIND S.G.R.	\$ 100.000.000	\$ 93.677.528	190
GARANTIZAR S.G.R.	\$ 6.400.000.000	\$ 415.938.088	2.369
INTEGRA PYMES S.G.R.	\$ 20.000.000	\$ -	0
INTERGARANTIAS S.G.R.	\$ 300.000.000	\$ -	0
POTENCIAR S.G.R.	\$ 20.000.000	\$ -	0
PROMOVER S.G.R.	\$ 20.000.000	\$ -	0
PYME AVAL S.G.R.	\$ 100.000.000	\$ 3.611.941	4
RESILIENCIA S.G.R.	\$ 20.000.000	\$ 4.000.000	4
UNION S.G.R.	\$ 40.000.000	\$ -	0
TOTAL	\$ 8.630.000.000	\$ 818.740.520	3.127

17.

Solvencia

SOLVENCIA



Variación mensual: 2%

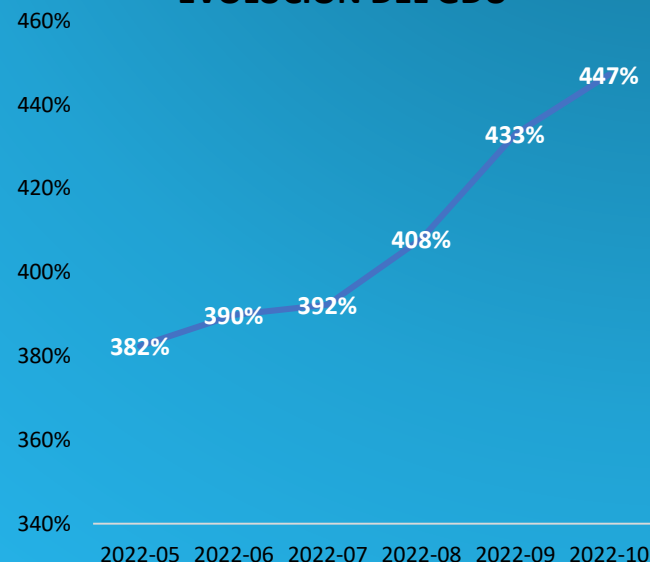
Promedio semestral: 286%

SGR	SOLVENCIA
ACINDAR PYMES S.G.R.	280%
AFFIDAVIT S.G.R.	284%
AFIANZAR S.G.R.	75%
AGROAVAL S.G.R.	290%
ALFA PYME S.G.R.	195%
ALIANZA S.G.R.	110%
AMERICANA DE AVALES S.G.R.	273%
ARGENPYMES S.G.R.	264%
AVAL AR S.G.R.	169%
AVAL FEDERAL S.G.R.	303%
AVAL FERTIL S.G.R.	217%
AVAL GANADERO S.G.R.	280%
AVAL RURAL S.G.R.	312%
AVALES DEL CENTRO S.G.R.	311%
AVALUAR S.G.R.	318%
CAMPO AVAL S.G.R.	287%
CARDINAL S.G.R.	Excedida
CONAVAL S.G.R.	222%
CONFEDERAR NEA S.G.R.	150%
CONFIABLES S.G.R.	205%
CRECER S.G.R.	334%
CREAR S.G.R.	186%
CUYO AVAL S.G.R.	351%
DON MARIO S.G.R.	266%
FID AVAL S.G.R.	215%
FIDEM S.G.R.	264%
FINTECH S.G.R.	312%
GARANTIAS BIND S.G.R.	378%
GARANTIZAR S.G.R.	381%
INNOVA S.G.R.	230%
INTEGRA PYMES S.G.R.	306%
INTERAVALES S.G.R.	Excedida
INTERGARANTIAS S.G.R.	(*)
MILLS S.G.R.	273%
MOVIL S.G.R.	290%
NEUQUEN PYMES S.G.R.	279%
POTENCIAR S.G.R.	226%
PROMOVER S.G.R.	107%
PYME AVAL S.G.R.	299%
RESILIENCIA S.G.R.	182%
RIG AVALES S.G.R.	130%
SOLIDUM S.G.R.	208%
TREND S.G.R.	155%
UNION S.G.R.	315%
VINCULOS S.G.R.	336%
TOTAL	297%

(*) No fue posible calcular la ratio de Solvencia

18. Grado de Utilización del FDR (GDU)

EVOLUCIÓN DEL GDU



Variación mensual: 3%

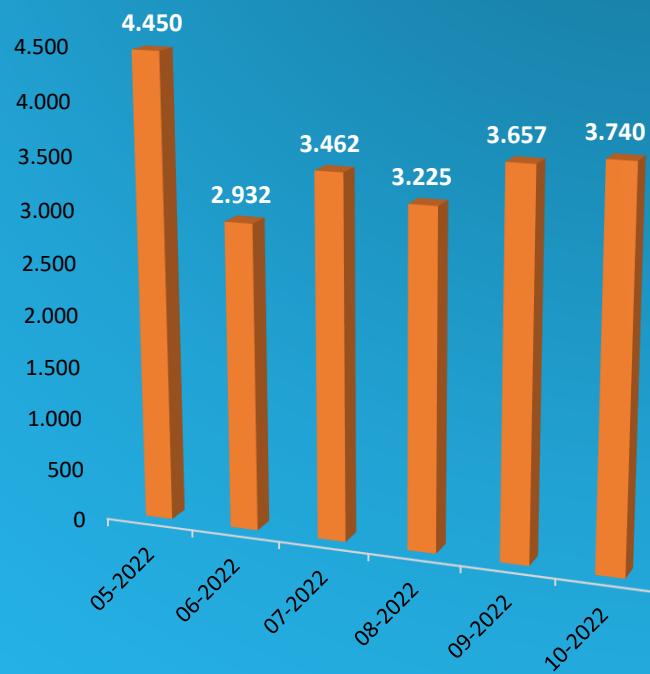
Promedio semestral: 409%

El cálculo del GDU detallado en este informe se realiza mediante el sistema informático de seguimiento y control de la Dirección del Régimen de SGR.

SGR	ÚLTIMO AÑO	ÚLTIMO SEMESTRE	ÚLTIMO TRIMESTRE	MES
ACINDAR PYMES S.G.R.	594%	679%	695%	614%
AFFIDAVIT S.G.R.	389%	409%	454%	482%
AFIANZAR S.G.R.	175%	129%	137%	149%
AGROAVAL S.G.R.	350%	319%	353%	415%
ALFA PYME S.G.R.	291%	311%	347%	323%
ALIANZA S.G.R.	236%	239%	250%	217%
AMERICANA DE AVALES S.G.R.	189%	254%	330%	422%
ARGENPYMES S.G.R.	444%	480%	460%	474%
AVAL AR S.G.R.	297%	322%	311%	305%
AVAL FEDERAL S.G.R.	413%	437%	462%	502%
AVAL FERTIL S.G.R.	434%	382%	363%	347%
AVAL GANADERO S.G.R.	307%	293%	353%	421%
AVAL RURAL S.G.R.	380%	388%	445%	476%
AVALES DEL CENTRO S.G.R.	504%	613%	650%	660%
AVALUAR S.G.R.	444%	537%	571%	605%
CAMPO AVAL S.G.R.	436%	485%	536%	546%
CARDINAL S.G.R.	15%	12%	11%	10%
CONAVAL S.G.R.	300%	316%	364%	423%
CONFEDERAR NEA S.G.R.	206%	247%	282%	316%
CONFIABLES S.G.R.	429%	537%	590%	646%
CRECER S.G.R.	551%	568%	618%	632%
CREAR S.G.R.	257%	300%	382%	410%
CUYO AVAL S.G.R.	641%	745%	806%	851%
DON MARIO S.G.R.	475%	468%	444%	455%
FID AVAL S.G.R.	231%	280%	315%	357%
FIDEM S.G.R.	412%	424%	441%	499%
FINTECH S.G.R.	420%	448%	472%	515%
GARANTIAS BIND S.G.R.	469%	565%	648%	698%
GARANTIZAR S.G.R.	750%	806%	845%	861%
INNOVA S.G.R.	463%	525%	493%	470%
INTEGRA PYMES S.G.R.	471%	501%	548%	586%
INTERAVALES S.G.R.	300%	229%	115%	79%
INTERGARANTIAS S.G.R.	352%	332%	291%	216%
MILLS S.G.R.	333%	389%	437%	451%
MOVIL S.G.R.	547%	526%	537%	559%
NEUQUEN PYMES S.G.R.	506%	544%	603%	682%
POTENCIAR S.G.R.	381%	394%	371%	382%
PROMOVER S.G.R.	131%	127%	135%	136%
PYME AVAL S.G.R.	454%	451%	373%	354%
RESILIENCIA S.G.R.	330%	386%	406%	412%
RIG AVALES S.G.R.	237%	246%	240%	260%
SOLIDUM S.G.R.	337%	454%	432%	430%
TREND S.G.R.	205%	253%	289%	289%
UNION S.G.R.	493%	601%	682%	728%
VINCULOS S.G.R.	388%	487%	449%	464%
TOTAL	377%	410%	430%	447%

19.

MIPyMEs asistidas



El total sistema no coincide con la sumatoria por SGR ya que puede ocurrir que una MIPyME sea asistida por más de una SGR.

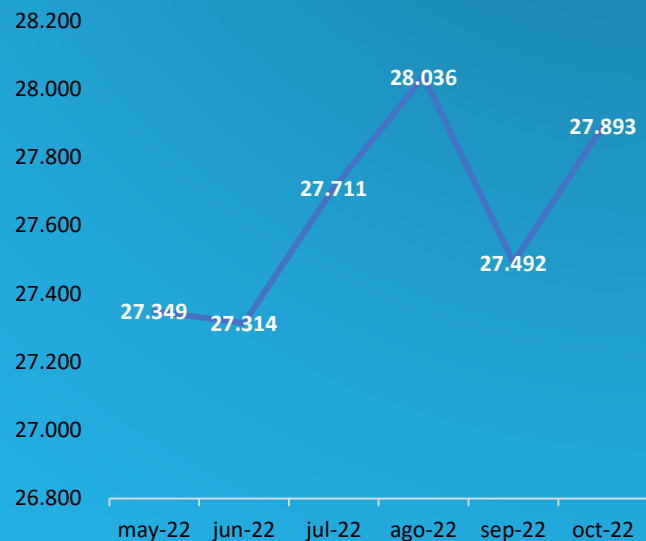
La suma de MIPyMEs asistidas por mes no coincide con la del año YTD ya que puede ser que una MIPyME fue asistida en varios meses.

SGR	PYMES ASISTIDAS 2021 YTD	PYMES ASISTIDAS 2022 YTD	NUEVAS PYMES ASISTIDAS ULTIMO AÑO	PYMES ASITIDAS ULTIMO AÑO	PYMES CADA 100M INTEGRADOS
ACINDAR PYMES S.G.R.	1.732	3.874	2.148	4.183	37
AFFIDAVIT S.G.R.	178	226	95	245	44
AFIANZAR S.G.R.	179	172	103	182	24
AGROAVAL S.G.R.	196	489	284	524	35
ALFA PYME S.G.R.	121	349	177	410	39
ALIANZA S.G.R.	91	97	24	132	59
AMERICANA DE AVALES S.G.R.	72	180	129	250	66
ARGENPYMES S.G.R.	781	2.048	1.261	2.426	30
AVAL AR S.G.R.	88	182	100	198	47
AVAL FEDERAL S.G.R.	230	429	151	464	41
AVAL FERTIL S.G.R.	259	551	172	572	34
AVAL GANADERO S.G.R.	194	337	174	364	41
AVAL RURAL S.G.R.	363	576	224	602	40
AVALES DEL CENTRO S.G.R.	166	293	105	319	57
AVALUAR S.G.R.	174	325	128	356	50
CAMPO AVAL S.G.R.	278	426	139	452	46
CARDINAL S.G.R.	0	0	0	0	0
CONAVAL S.G.R.	83	228	131	237	43
CONFEDERAR NEA S.G.R.	72	190	110	201	147
CONFIABLES S.G.R.	138	208	123	231	256
CRECER S.G.R.	279	737	252	793	47
CREAR S.G.R.	120	206	98	223	75
CUYO AVAL S.G.R.	207	414	227	448	52
DON MARIO S.G.R.	437	420	140	452	16
FID AVAL S.G.R.	107	195	81	211	41
FIDEM S.G.R.	209	321	144	348	63
FINTECH S.G.R.	1.014	1.306	763	1.315	56
GARANTIAS BIND S.G.R.	337	1.162	490	1.216	53
GARANTIZAR S.G.R.	7.343	7.275	4.910	8.727	39
INNOVA S.G.R.	230	394	157	417	38
INTEGRA PYMES S.G.R.	231	406	155	456	55
INTERAVALES S.G.R.	145	235	95	253	46
INTERGARANTIAS S.G.R.	293	269	116	314	17
MILLS S.G.R.	117	185	58	211	40
MOVIL S.G.R.	299	498	196	535	45
NEUQUEN PYMES S.G.R.	147	289	143	309	155
POTENCIAR S.G.R.	591	1.967	838	2.029	33
PROMOVER S.G.R.	3	35	12	35	8
PYME AVAL S.G.R.	273	509	150	543	45
RESILIENCIA S.G.R.	153	153	77	179	33
RIG AVALES S.G.R.	60	199	106	207	69
SOLIDUM S.G.R.	153	290	116	297	38
TREND S.G.R.	103	203	104	225	75
UNION S.G.R.	143	265	110	297	54
VINCULOS S.G.R.	53	24	7	33	65
TOTAL	13.277	18.541	12.028	20.645	25

20.

MIPyMEs con garantías vigentes

MIPyMEs con Garantías Vigentes



Variación mensual: 1,5%

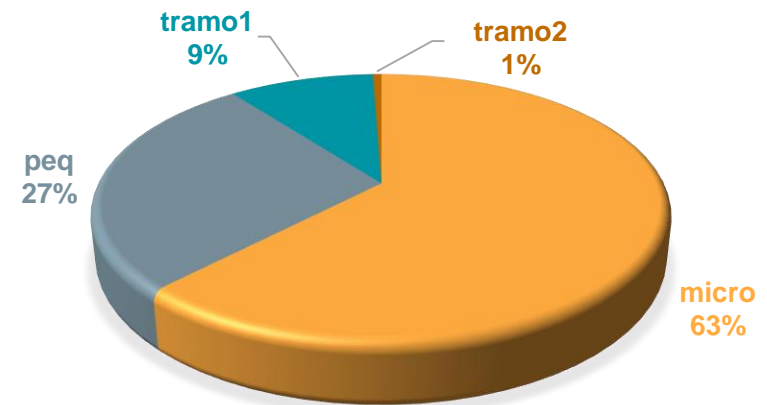
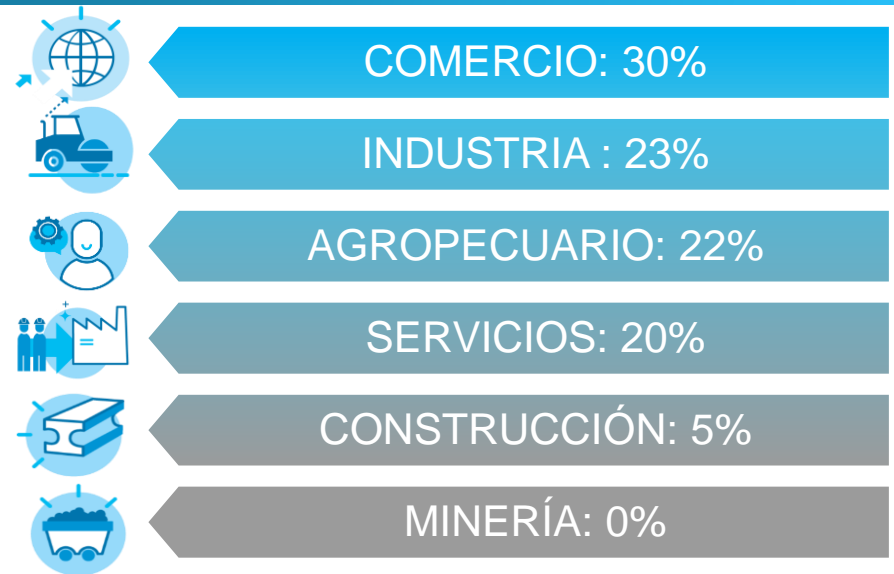
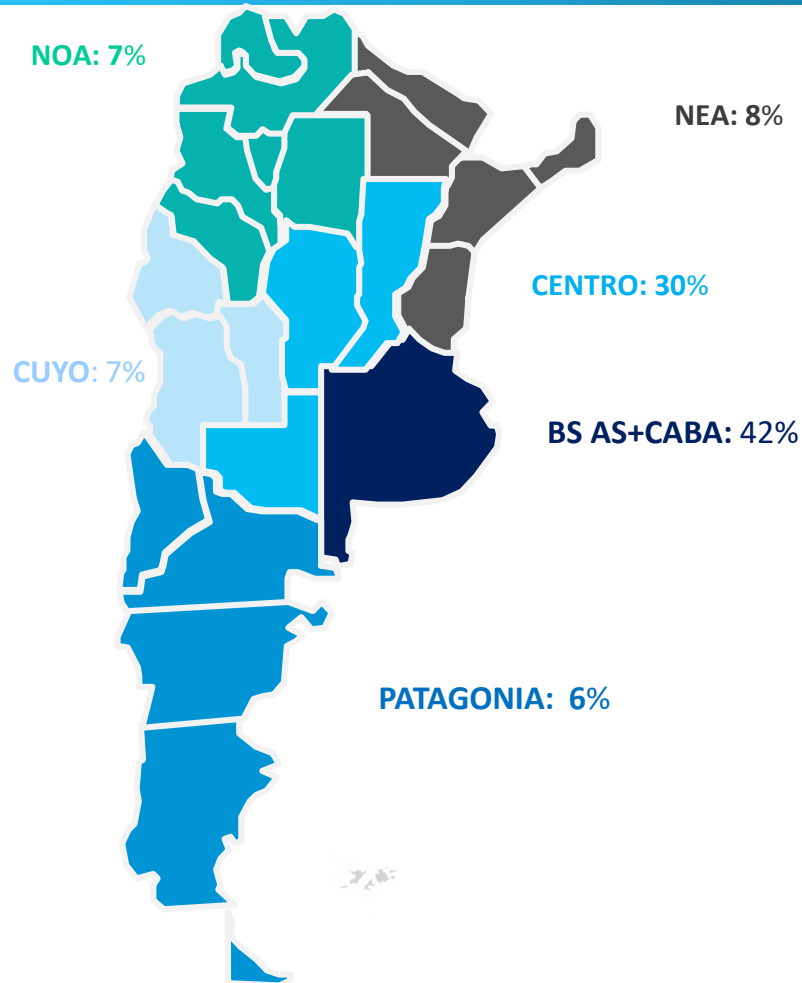
Variación interanual: 15%

MIPyMEs con garantías vigentes es una variable "stock" que mide al último día del mes la cantidad de MIPyMEs que tienen al menos una garantía vigente.

SGR	PYMES CON GARANTIAS VIGENTES	CANTIDAD DE GARANTIAS VIGENTES
ACINDAR PYMES S.G.R.	4.733	9.539
AFFIDAVIT S.G.R.	279	1.039
AFIANZAR S.G.R.	219	351
AGROAVAL S.G.R.	404	507
ALFA PYME S.G.R.	277	891
ALIANZA S.G.R.	65	507
AMERICANA DE AVALES S.G.R.	168	335
ARGENPYMES S.G.R.	2.103	7.962
AVAL AR S.G.R.	200	645
AVAL FEDERAL S.G.R.	501	1.599
AVAL FERTIL S.G.R.	542	1.107
AVAL GANADERO S.G.R.	403	1.060
AVAL RURAL S.G.R.	558	1.632
AVALES DEL CENTRO S.G.R.	278	1.350
AVALUAR S.G.R.	380	1.243
CAMPO AVAL S.G.R.	450	1.056
CARDINAL S.G.R.	17	17
CONAVAL S.G.R.	167	409
CONFEDERAR NEA S.G.R.	220	404
CONFIABLES S.G.R.	252	329
CRECER S.G.R.	691	3.289
CREAR S.G.R.	229	386
CUYO AVAL S.G.R.	632	1.187
DON MARIO S.G.R.	434	1.580
FID AVAL S.G.R.	223	684
FIDEM S.G.R.	304	695
FINTECH S.G.R.	1.550	1.987
GARANTIAS BIND S.G.R.	1.034	2.340
GARANTIZAR S.G.R.	17.624	29.987
INNOVA S.G.R.	360	1.250
INTEGRA PYMES S.G.R.	446	1.467
INTERAVALES S.G.R.	162	195
INTERGARANTIAS S.G.R.	311	485
MILLS S.G.R.	173	706
MOVIL S.G.R.	482	1.781
NEUQUEN PYMES S.G.R.	307	693
POTENCIAR S.G.R.	1.100	4.412
PROMOVER S.G.R.	63	159
PYME AVAL S.G.R.	556	1.077
RESILIENCIA S.G.R.	221	555
RIG AVALES S.G.R.	192	562
SOLIDUM S.G.R.	270	692
TREND S.G.R.	208	679
UNION S.G.R.	308	825
VINCULOS S.G.R.	54	61
TOTAL	27.893	89.716

MIPyMES con garantías vigentes:

Distribución por región, tramo y sector



Resumen del sistema

- Analizando los datos del total sistema, se observa como los **Fondos de Riesgo computable, disponible y a valor de mercado**, se **incrementaron** respectivamente en un **60%, 61% y 62%** comparándolo con igual mes del año anterior.
- El **monto total de la mora** del sistema **aumentó** un **14%** en términos interanuales, registrándose un aumento de la cantidad de MiPyMEs en mora del **2%** respecto del año anterior.
- El **monto acumulado de los avales otorgados** para el año en curso ascendió a más de **\$275 mil millones**, lo que representa un **crecimiento** del **55%** respecto del mismo período del año anterior. En este sentido, analizando el tipo de avales emitidos, los **cheques de pago diferido (52%) y los préstamos bancarios (33%) resultan ser las principales operaciones garantizadas**; con un **aumento** interanual **de 13%** en las operaciones vinculadas con **préstamos bancarios**.
- La **cantidad de MiPyMEs asistidas** por todo el Sistema de SGR en el transcurso del año **aumentó un 40%** respecto del mismo período del año anterior. Por otro lado, **la cantidad de MiPyMEs asistidas en los últimos 12 (doce) meses** ascendió a **20.645**, de las cuales el **58% (12.028)** son **Nuevas MiPyMEs**.
- El **saldo neto de las garantías vigentes** tuvo una **suba del 69% respecto del año anterior**, con un **incremento del 17%** en la **cantidad de MiPyMEs con garantías vigentes**, siendo las **bancarias** y las vinculadas con el **mercado de valores** las garantías vigentes que han registrado la mayor participación, con un **53% y 39%**, lo cual equivale a una variación interanual del 19% y -23%, respectivamente.
- El **grado de solvencia** para el total del sistema tuvo un **aumento interanual del 6%** y una variación respecto del **último mes del 2%**.
- Las SGR CARDINAL S.G.R., INTERAVALES S.G.R e INTERGARANTÍAS S.G.R. se encuentran excedidas en Solvencia. Conforme el Artículo N° 24, Inciso 2.3 de la normativa vigente, éstas no podrán otorgar nuevas hasta no regularizar sus índices de Solvencia. Asimismo, no podrán efectuarse retiros de aportes, según punto 2.2 del mismo artículo.

Contacto comercial

SGR	Contacto Comercial	Telefono	Web
ACINDAR PYMES S.G.R.	comunicacion@acindarpymes.com.ar	(011) 4121-2200	www.acindarpymes.com.ar
AFFIDAVIT S.G.R.	affidavit.sgr@affidavit-sgr.com.ar	(011) 7079-7878	www.affidavit-sgr.com.ar
AFIANZAR S.G.R.	sna@afianzarsgr.com.ar / ma@afianzarsgr.com.ar	(011) 5218-4897/8/9	
AGROAVAL S.G.R.	agroaval@agd.com.ar	(011) 4310-1800	www.agd.com.ar/es/agroaval-sgr
ALIANZA S.G.R.	creditos@alianzasgr.com.ar	(011) 5263-5747	www.alianzasgr.com.ar
AMERICANA DE AVALES S.G.R.	sgr@amav.com.ar	(341) 559-5530	
ARGENPYMES S.G.R.	argenpymes@argenpymes.com.ar	(011) 6091-6000	www.argenpymes.com.ar
AVAL AR S.G.R.	info@aval.ar.com.ar	(011) 4733-3303	avalarsgr.com.ar
AVAL FEDERAL S.G.R.	info@avalfederal.com.ar	(011) 7078-5200	www.avalfederal.com.ar
AVAL FERTIL S.G.R.	info@avalfertilgr.com.ar	02273-446000	www.avalfertil.com.ar
AVAL GANADERO S.G.R.	ca@avalganaderosgr.com	(011) 15-2256-7541	
AVAL RURAL S.G.R.	info@avalrural.com.ar	(011) 4468 - 8291	www.avalrural.com.ar
AVALES DEL CENTRO S.G.R.	sgr@avalesdelcentro.com / administracion@avalesdelcentro.com	(0351) 422-4230 (210/211)	https://www.bolsacba.com.ar/sgr
AVALUAR S.G.R.	avaluar@avaluar.com.ar	(011) 5256-0088/9	www.avaluar.com.ar
ALFA PYME S.G.R.	sgr@alfapyme.com.ar	(341) 340-2359	
CAMPO AVAL S.G.R.	fc@campoaval.com	(011) 4805-7499/5907/3038/9255	www.campoaval.com
CARDINAL S.G.R.	info@sgrcardinal.com.ar	(011) 5235-1667	www.sgrcardinal.com.ar
CONAVAL S.G.R.	info@conaval.com.ar	(011) 4311-4025	www.conaval.com.ar
CONFEDERAR NEA S.G.R.	info@confederarneasgr.com.ar	(0379) 442-4702 ó 442-4603	www.conesgr.com
CONFIABLES S.G.R.	confiables@gta.com.ar	(011) 4858-7900	
CRECER S.G.R.	info@crecersgr.com.ar	(011)4010-5700	www.crecersgr.com.ar
CREAR S.G.R.	rszykula@hotmail.com	(011) 4001-3195	
CUYO AVAL S.G.R.	info@cuyoaval.com.ar	(0261) 425-8707 ó 458-2000 ó (261) 247-45	www.cuyoaval.com.ar
DON MARIO S.G.R.	info@donmariosgr.com.ar	(011) 5230-2800	
FIDEM S.G.R.	florencia.brusco@fidemsgr.com	(0351) 253-0352	www.fidem-sgr.com
FID AVAL S.G.R.	agranado@fidaval.com.ar	(011) 4028-0224	www.fidaval.com.ar
FINTECH S.G.R.	comercial@fintechgr.com.ar	(011) 5466-2920	www.fintechgr.com.ar
GARANTIAS BIND S.G.R.	info@bindgarantias.com.ar	(011) 4329-2322	www.garantias.bind.com.ar
GARANTIZAR S.G.R.	info@garantizar.com.ar	(011) 0800-222-4272	www.garantizar.com.ar
INNOVA S.G.R.	info@innovasgr.com	(011) 5833-7421, (011) 5561- 4261	www.innovasgr.com
INTEGRA PYMES S.G.R.	comercial@integrapymes.com.ar	(011) 5272-1960/61/62	www.integrapymes.com.ar
INTERAVALES S.G.R.	info@interavales.com.ar	(011) 4328-7187	
INTERGARANTIAS S.G.R.	esteban@intergarantias.com.ar	(011) 4394-4333	www.intergarantias.com.ar
PROMOVER S.G.R.	valentina.agote@promoversgr.com.ar / bruno.colombassi@promoversgr.com.ar	(011) 1554-664716 /(02395) 1540-7545	
MILLS S.G.R.	cvillarroel@millssgr.com	(011) 3220-3660	www.millssgr.com
MOVIL S.G.R.	administracion@movilgr.com.ar	(011) 3988-3983	movilgr.com.ar
NEUQUEN PYMES S.G.R.	clientes@neuquenpymes.com.ar	(299) 409-2129	www.neuquenpymes.com.ar
POTENCIAR S.G.R.	info@potenciarsgr.com.ar	(011) 0810-220-POTE (7683)	www.potenciarsgr.com.ar
TREND S.G.R.	garantias@trendgr.com.ar	(011) 5032-0770	www.trendgr.com.ar
PYME AVAL S.G.R.	garantias@pymeaval.com	(011) 5236-2500/2499	www.pymeaval.com
RESILIENCIA S.G.R.	comercial@resilienciasgr.com.ar	(02395) 45-1815	www.resilienciasgr.com.ar
RIG AVALES S.G.R.	info@rigavales.com	(011) 4850-3400	tuaval.com.ar
SOLIDUM S.G.R.	infosolidum@alz-agro.com.ar	(0341) 530-0803	www.solidum.com.ar
UNION S.G.R.	union@unionsgr.com.ar	(011) 4328-9505	www.unionsgr.com.ar
VINCULOS S.G.R.	gerencia@vinculosgr.com.ar	(03447) 423-495 ó 423-124	www.vinculosgr.com.ar

Muchas gracias



Ministerio de Economía
Argentina

Secretaría de Industria
y Desarrollo Productivo