

Informe Octubre 2021

Sistema de Sociedades de Garantía Recíproca en Argentina

Secretaria de la Pequeña y Mediana Empresa y los Emprendedores



Ministerio de
Desarrollo Productivo
Argentina

Información General



Autorización a funcionar

Se encuentran autorizadas a funcionar un total de:

- 45 SGR.
- 2 Fondos de Afectación específica.



Marco normativo

Las SGR se rigen por:

- Ley 24.467 y sus modificatorias.
- Decreto N° 699-2018.
- Resolución N° 21/2021 y modificatoria.



Aumentos del fondo de riesgo autorizados

Desde Abril 2021 hasta la fecha se han autorizado aumentos del Fondo de Riesgo para las siguientes SGR:

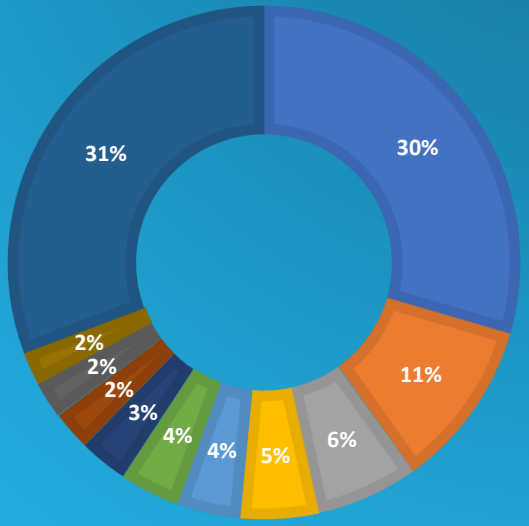
- GARANTIZAR S.G.R.
- AGROAVAL S.G.R.
- CAMPO AVAL S.G.R.
- CRECER S.G.R.
- AVAL FEDERAL S.G.R.
- AVAL RURAL S.G.R.
- INTERGARANTIAS S.G.R.
- FINTECH S.G.R.
- POTENCIAR S.G.R.
- ACINDAR PYMES S.G.R.
- ARGENPYMES S.G.R.
- CUYO AVAL S.G.R.
- MOVIL S.G.R.
- AVAL GANADERO S.G.R.
- DON MARIO S.G.R.
- AVAL FERTIL S.G.R.
- GARANTIAS BIND S.G.R.

Resolución N° 22/2021: Se suspenden las autorizaciones a funcionar por 180 días.

Resolución N° 98/2021: Se extienden las restricciones de inversiones en moneda extranjera hasta el día 31 de marzo de 2022.

3. Fondos de Riesgo

Autorizado, Computable, Valor de Mercado y Disponible



- GARANTIZAR S.G.R.
- ACINDAR PYMES S.G.R.
- ARGENPYMES S.G.R.
- POTENCIAR S.G.R.
- GARANTIAS BIND S.G.R.
- DON MARIO S.G.R.
- INTERGARANTIAS S.G.R.
- AVAL RURAL S.G.R.
- AGROAVAL S.G.R.
- CRECER S.G.R.
- OTRAS

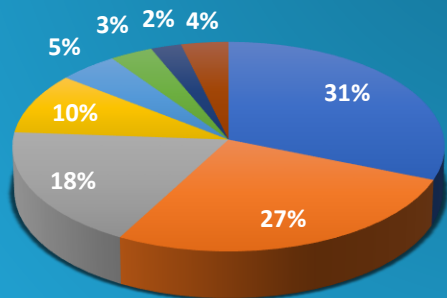
La desgravación impositiva se calcula a partir del FDR Computable.

El FDR computable incluye los aportes realizados por la propia S.G.R., introducidos en el artículo N° 17 de la Resolución vigente

SGR	AUTORIZADO	COMPUTABLE	VALOR DE MERCADO	DISPONIBLE
ACINDAR PYMES S.G.R.	\$ 5.541.403.377	\$ 5.541.403.377	\$ 5.537.734.941	\$ 5.059.823.584
AFFIDAVIT S.G.R.	\$ 550.000.000	\$ 451.480.469	\$ 491.688.875	\$ 451.399.016
AFIANZAR S.G.R.	\$ 550.000.000	\$ 456.174.068	\$ 590.526.107	\$ 456.174.068
AGROAVAL S.G.R.	\$ 1.500.000.000	\$ 1.200.000.000	\$ 1.491.645.982	\$ 1.200.000.000
ALFA PYME S.G.R.	\$ 852.194.956	\$ 727.140.191	\$ 856.288.889	\$ 708.027.706
ALIANZA S.G.R.	\$ 550.000.000	\$ 122.216.250	\$ 186.830.628	\$ 122.081.337
AMERICANA DE AVALES S.G.R.	\$ 550.000.000	\$ 550.000.007	\$ 589.120.565	\$ 547.197.173
ARGENPYMES S.G.R.	\$ 3.375.000.000	\$ 3.375.000.000	\$ 2.901.115.624	\$ 3.231.036.140
AVAL AR S.G.R.	\$ 550.000.000	\$ 322.454.461	\$ 345.431.854	\$ 312.094.027
AVAL FEDERAL S.G.R.	\$ 1.144.000.000	\$ 865.223.091	\$ 833.374.452	\$ 768.932.215
AVAL FERTIL S.G.R.	\$ 1.125.000.000	\$ 845.473.322	\$ 981.230.260	\$ 821.731.993
AVAL GANADERO S.G.R.	\$ 898.471.906	\$ 898.471.906	\$ 1.157.156.647	\$ 898.471.906
AVAL RURAL S.G.R.	\$ 1.373.633.997	\$ 1.282.180.100	\$ 1.307.308.703	\$ 1.276.919.597
AVALES DEL CENTRO S.G.R.	\$ 550.000.000	\$ 429.169.932	\$ 562.088.206	\$ 420.115.006
AVALUAR S.G.R.	\$ 550.000.000	\$ 455.495.064	\$ 464.529.582	\$ 443.335.811
CAMPO AVAL S.G.R.	\$ 975.000.000	\$ 892.210.403	\$ 1.067.129.386	\$ 890.714.002
CARDINAL S.G.R.	\$ 550.000.000	\$ 203.549.290	\$ 165.047.612	\$ 185.638.765
CONAVAL S.G.R.	\$ 550.000.000	\$ 367.147.027	\$ 403.579.186	\$ 367.147.027
CONFEDERAR NEA S.G.R.	\$ 550.000.000	\$ 124.386.582	\$ 171.374.295	\$ 110.934.347
CONFIABLES S.G.R.	\$ 550.000.000	\$ 80.000.000	\$ 88.486.858	\$ 80.000.000
CRECER S.G.R.	\$ 1.125.000.000	\$ 1.125.000.000	\$ 885.096.773	\$ 1.118.448.960
CREDITO ARGENTINO S.G.R	\$ 550.000.000	\$ 299.999.999	\$ 254.226.318	\$ 299.999.999
CUYO AVAL S.G.R.	\$ 850.000.000	\$ 747.157.758	\$ 866.989.454	\$ 646.704.565
DON MARIO S.G.R.	\$ 2.860.000.000	\$ 1.976.911.555	\$ 2.596.163.993	\$ 1.875.722.074
FID AVAL S.G.R.	\$ 550.000.000	\$ 199.800.000	\$ 224.621.523	\$ 198.733.399
FIDEM S.G.R.	\$ 550.000.000	\$ 200.000.003	\$ 275.984.529	\$ 200.000.003
FINTECH S.G.R.	\$ 825.000.000	\$ 825.000.001	\$ 628.022.230	\$ 822.751.610
GARANTIAS BIND S.G.R.	\$ 2.300.000.000	\$ 2.092.000.000	\$ 2.550.608.990	\$ 2.055.835.692
GARANTIZAR S.G.R.	\$ 14.500.000.000	\$ 15.380.490.650	\$ 21.422.458.731	\$ 14.209.033.588
INNOVA S.G.R.	\$ 550.000.000	\$ 550.000.000	\$ 600.874.937	\$ 550.000.000
INTEGRA PYMES S.G.R.	\$ 550.000.000	\$ 550.000.000	\$ 647.178.681	\$ 544.895.672
INTERAVALES S.G.R.	\$ 550.000.000	\$ 437.669.934	\$ 519.353.021	\$ 424.492.021
INTERGARANTIAS S.G.R.	\$ 1.800.000.000	\$ 1.597.311.486	\$ 2.168.363.006	\$ 1.558.747.407
MILLS S.G.R.	\$ 550.000.000	\$ 534.307.189	\$ 514.555.564	\$ 528.307.189
MOVIL S.G.R.	\$ 825.000.000	\$ 824.908.390	\$ 945.347.392	\$ 824.908.390
NEUQUEN PYMES S.G.R.	\$ 550.000.000	\$ 92.735.846	\$ 79.188.606	\$ 91.760.303
POTENCIAR S.G.R.	\$ 2.550.000.000	\$ 2.550.000.000	\$ 2.714.763.870	\$ 2.518.379.429
PROMOVER S.G.R.	\$ 652.219.800	\$ 245.600.005	\$ 393.515.447	\$ 201.819.743
PYME AVAL S.G.R.	\$ 800.000.000	\$ 800.000.000	\$ 1.022.441.778	\$ 777.723.332
RESILIENCIA S.G.R.	\$ 550.000.000	\$ 381.850.945	\$ 391.241.021	\$ 371.616.006
RIG AVALES S.G.R.	\$ 550.000.000	\$ 199.693.925	\$ 239.075.267	\$ 199.693.925
SOLIDUM S.G.R.	\$ 550.000.000	\$ 483.386.984	\$ 595.358.281	\$ 436.108.906
TREND S.G.R.	\$ 550.000.000	\$ 195.000.000	\$ 174.703.457	\$ 195.000.000
UNION S.G.R.	\$ 550.000.000	\$ 540.519.836	\$ 715.993.762	\$ 539.761.224
VINCULOS S.G.R.	\$ 550.000.000	\$ 120.905.125	\$ 91.341.389	\$ 65.511.453
TOTAL	\$ 59.621.924.036	\$ 52.139.425.172	\$ 61.379.061.450	\$ 49.236.451.083

4.

Inversiones



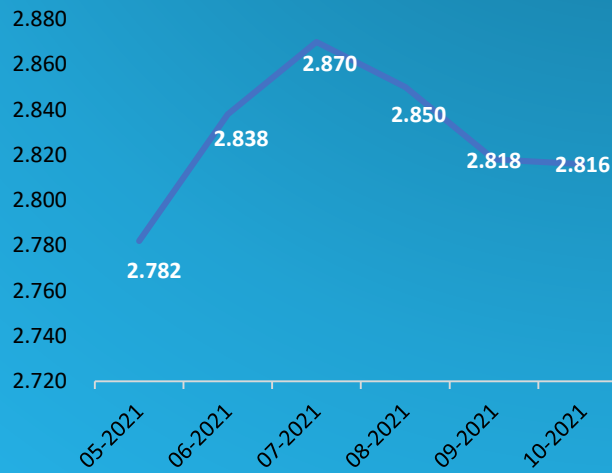
- Operaciones de crédito público de las que resulte deudora la SECRETARÍA DE HACIENDA del MINISTERIO DE HACIENDA o el "BCRA"
- Títulos valores emitidos por Sociedades y/o Estados extranjeros u organismos internacionales
- Obligaciones negociables, debentures y otros títulos valores representativos de deuda, simples o convertibles, garantizados o no, autorizados a la oferta pública por la "CNV"
- Títulos valores, sean títulos de deuda, certificados de participación o títulos mixtos, emitidos por fideicomisos financieros autorizados por la "CNV"
- Cuotapartes de fondos comunes de inversión
- Contratos que se negocien en los mercados de futuros y opciones sujetos al contralor de la "CNV"
- Cuotapartes de Fondos comunes de inversión PyME autorizados por la "CNV", cheques de pago diferido avalados, pagarés avalados emitidos para su negociación en Mercados de Valores
- Otras Inversiones

	SGR	DOLARES	PESOS
ACINDAR PYMES S.G.R.	56%	44%	
AFFIDAVIT S.G.R.	61%	39%	
AFIANZAR S.G.R.	40%	60%	
AGROAVAL S.G.R.	48%	52%	
ALFA PYME S.G.R.	48%	52%	
ALIANZA S.G.R.	83%	17%	
AMERICANA DE AVALES S.G.R.	38%	62%	
ARGENPYMES S.G.R.	30%	70%	
AVAL AR S.G.R.	69%	31%	
AVAL FEDERAL S.G.R.	81%	19%	
AVAL FERTIL S.G.R.	77%	23%	
AVAL GANADERO S.G.R.	38%	62%	
AVAL RURAL S.G.R.	74%	26%	
AVALES DEL CENTRO S.G.R.	70%	30%	
AVALUAR S.G.R.	51%	49%	
CAMPO AVAL S.G.R.	83%	16%	
CARDINAL S.G.R.	-2%	102%	
CONAVAL S.G.R.	37%	63%	
CONFEDERAR NEA S.G.R.	57%	43%	
CONFIABLES S.G.R.	61%	39%	
CRECER S.G.R.	73%	27%	
CREDITO ARGENTINO S.G.R	89%	11%	
CUYO AVAL S.G.R.	35%	65%	
DON MARIO S.G.R.	96%	4%	
FID AVAL S.G.R.	76%	24%	
FIDEM S.G.R.	74%	26%	
FINTECH S.G.R.	76%	24%	
GARANTIAS BIND S.G.R.	70%	30%	
GARANTIZAR S.G.R.	15%	69%	
INNOVA S.G.R.	90%	10%	
INTEGRA PYMES S.G.R.	70%	30%	
INTERAVALES S.G.R.	57%	43%	
INTERGARANTIAS S.G.R.	63%	37%	
MILLS S.G.R.	54%	46%	
MOVIL S.G.R.	10%	90%	
NEUQUEN PYMES S.G.R.	6%	94%	
POTENCIAR S.G.R.	33%	67%	
PROMOVER S.G.R.	15%	85%	
PYME AVAL S.G.R.	77%	23%	
RESILIENCIA S.G.R.	61%	39%	
RIG AVALES S.G.R.	34%	66%	
SOLIDUM S.G.R.	23%	75%	
TREND S.G.R.	40%	60%	
UNION S.G.R.	48%	52%	
VINCULOS S.G.R.	82%	18%	
TOTAL (*)	42%	52%	

(*) El porcentaje restante se corresponde con inversiones en Unidad de Valor Adquisitivo (UVA).

5. Mora con y sin deuda proporcional asignada. Cantidad de garantías y MIPyMEs en mora

MIPyMEs en Mora



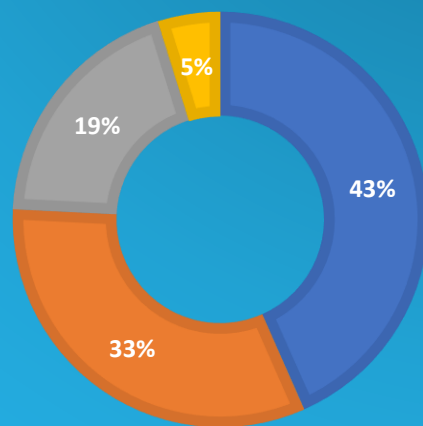
- El **monto de mora** es el total informado en el anexo G (ex 13) del Régimen Informativo.

- La **deuda proporcional** es el pasivo que se le asigna al socio protector (emitiendo un certificado de crédito) a la hora de retirar su aporte del FDR. Según lo establecido en el artículo 28 de la Resolución 21/2021 y sus modificatorias.

- El “% MORA” se calcula como el cociente entre el monto total de la Mora informado en el Anexo G (ex 13) dividido por el total del Saldo Bruto de las Garantías Vigenes informado en el Anexo F Cuadro 1-2.

SGR	MORA	MORA SIN DEUDA PROP	CANTIDAD DE GTIAS EN MORA	CANTIDAD DE PYMES EN MORA	% MORA
ACINDAR PYMES S.G.R.	\$ 1.293.273.176	\$ 481.579.793	3.101	372	9%
AFFIDAVIT S.G.R.	\$ 162.500	\$ 81.453	1	1	0%
AFIANZAR S.G.R.	\$ -	\$ -	0	0	0%
AGROAVAL S.G.R.	\$ 3.565.423	\$ -	2	2	0%
ALFA PYME S.G.R.	\$ 61.029.132	\$ 19.112.485	52	13	5%
ALIANZA S.G.R.	\$ 501.796	\$ 134.913	3	1	0%
AMERICANA DE AVALES S.G.R.	\$ 2.802.834	\$ 2.802.834	6	3	1%
ARGENPYMES S.G.R.	\$ 224.307.902	\$ 143.963.860	247	54	3%
AVAL AR S.G.R.	\$ 10.360.431	\$ 10.360.431	49	22	2%
AVAL FEDERAL S.G.R.	\$ 102.428.483	\$ 96.290.877	396	85	5%
AVAL FERTIL S.G.R.	\$ 64.813.935	\$ 23.741.329	43	10	2%
AVAL GANADERO S.G.R.	\$ -	\$ -	0	0	0%
AVAL RURAL S.G.R.	\$ 70.214.026	\$ 5.260.503	265	36	2%
AVALES DEL CENTRO S.G.R.	\$ 22.437.086	\$ 9.054.927	77	15	2%
AVALUAR S.G.R.	\$ 19.531.475	\$ 12.159.253	82	11	2%
CAMPO AVAL S.G.R.	\$ 20.328.637	\$ 1.496.402	87	13	1%
CARDINAL S.G.R.	\$ 446.769.485	\$ 389.188.054	953	90	>100%
CONAVAL S.G.R.	\$ -	\$ -	0	0	0%
CONFEDERAR NEA S.G.R.	\$ 30.917.309	\$ 13.452.235	210	18	31%
CONFIABLES S.G.R.	\$ 67.208	\$ -	1	1	0%
CRECER S.G.R.	\$ 29.032.910	\$ 6.551.040	79	19	1%
CREDITO ARGENTINO S.G.R	\$ -	\$ -	0	0	0%
CUYO AVAL S.G.R.	\$ 207.156.100	\$ 100.453.194	356	35	10%
DON MARIO S.G.R.	\$ 115.796.597	\$ 101.189.481	17	7	2%
FID AVAL S.G.R.	\$ 1.066.601	\$ 1.066.601	7	4	0%
FIDEM S.G.R.	\$ -	\$ -	0	0	0%
FINTECH S.G.R.	\$ 2.248.394	\$ 2.248.394	12	5	0%
GARANTIAS BIND S.G.R.	\$ 128.986.554	\$ 36.164.308	394	39	3%
GARANTIZAR S.G.R.	\$ 2.928.642.655	\$ 1.171.457.062	5.364	2.366	6%
INNOVA S.G.R.	\$ -	\$ -	0	0	0%
INTEGRA PYMES S.G.R.	\$ 26.764.340	\$ 5.104.321	102	13	2%
INTERAVALES S.G.R.	\$ 16.933.115	\$ 13.177.913	155	16	2%
INTERGARANTIAS S.G.R.	\$ 38.564.085	\$ 38.564.085	83	11	1%
MILLS S.G.R.	\$ 6.000.000	\$ 6.000.000	6	1	1%
MOVIL S.G.R.	\$ -	\$ -	0	0	0%
NEUQUEN PYMES S.G.R.	\$ 975.543	\$ 975.543	5	3	1%
POTENCIAR S.G.R.	\$ 42.235.199	\$ 31.620.571	96	12	1%
PROMOVER S.G.R.	\$ 720.671.341	\$ 43.780.262	420	37	>100%
PYME AVAL S.G.R.	\$ 22.276.668	\$ 22.276.668	51	11	1%
RESILIENCIA S.G.R.	\$ 10.346.949	\$ 10.234.939	47	6	2%
RIG AVALES S.G.R.	\$ -	\$ -	0	0	0%
SOLIDUM S.G.R.	\$ 65.020.218	\$ 47.278.079	160	21	9%
TREND S.G.R.	\$ -	\$ -	0	0	0%
UNION S.G.R.	\$ 758.612	\$ 758.612	33	4	0%
VINCULOS S.G.R.	\$ 72.796.913	\$ 55.393.672	168	25	59%
TOTAL	\$ 6.809.783.632	\$ 2.902.974.090	13.130	2.816	5%

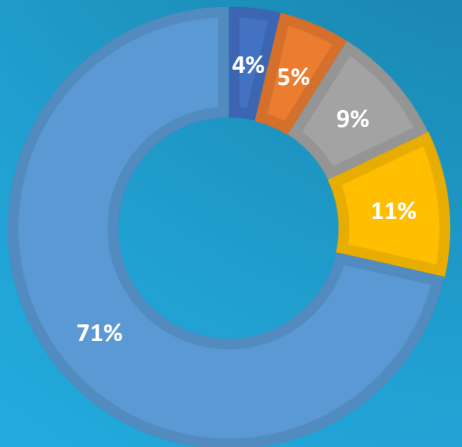
6. Distribución Mora: tipo de garantía



■ Prestamo Bancario ■ Cheque de Pago Diferido
■ Pagaré Bursatil ■ Otras

SGR	Prestamo Bancario	Cheque de Pago Diferido	Pagaré Bursatil	Otras
ACINDAR PYMES S.G.R.	25%	64%	9%	2%
AFFIDAVIT S.G.R.	0%	100%	0%	0%
AFIANZAR S.G.R.	0%	0%	0%	0%
AGROAVAL S.G.R.	59%	41%	0%	0%
ALFA PYME S.G.R.	2%	86%	12%	0%
ALIANZA S.G.R.	0%	100%	0%	0%
AMERICANA DE AVALES S.G.R.	0%	52%	48%	0%
ARGENPYMES S.G.R.	26%	28%	45%	1%
AVAL AR S.G.R.	0%	13%	87%	0%
AVAL FEDERAL S.G.R.	45%	50%	1%	4%
AVAL FERTIL S.G.R.	1%	28%	71%	0%
AVAL GANADERO S.G.R.	0%	0%	0%	0%
AVAL RURAL S.G.R.	17%	59%	24%	0%
AVALES DEL CENTRO S.G.R.	53%	47%	0%	0%
AVALUAR S.G.R.	0%	92%	8%	0%
CAMPO AVAL S.G.R.	0%	94%	6%	0%
CARDINAL S.G.R.	4%	46%	44%	6%
CONAVAL S.G.R.	0%	0%	0%	0%
CONFEDERAR NEA S.G.R.	18%	82%	0%	0%
CONFIABLES S.G.R.	100%	0%	0%	0%
CRECER S.G.R.	6%	53%	41%	0%
CREDITO ARGENTINO S.G.R	0%	0%	0%	0%
CUYO AVAL S.G.R.	13%	65%	19%	3%
DON MARIO S.G.R.	15%	11%	74%	0%
FID AVAL S.G.R.	0%	45%	55%	0%
FIDEM S.G.R.	0%	0%	0%	0%
FINTECH S.G.R.	100%	0%	0%	0%
GARANTIAS BIND S.G.R.	25%	35%	7%	32%
GARANTIZAR S.G.R.	80%	8%	6%	6%
INNOVA S.G.R.	0%	0%	0%	0%
INTEGRA PYMES S.G.R.	5%	49%	46%	0%
INTERAVALES S.G.R.	0%	37%	63%	0%
INTERGARANTIAS S.G.R.	6%	67%	28%	0%
MILLS S.G.R.	0%	100%	0%	0%
MOVIL S.G.R.	0%	0%	0%	0%
NEUQUEN PYMES S.G.R.	0%	100%	0%	0%
POTENCIAR S.G.R.	10%	53%	37%	0%
PROMOVER S.G.R.	7%	32%	56%	5%
PYME AVAL S.G.R.	0%	89%	11%	0%
RESILIENCIA S.G.R.	10%	90%	0%	0%
RIG AVALES S.G.R.	0%	0%	0%	0%
SOLIDUM S.G.R.	0%	56%	44%	0%
TREND S.G.R.	0%	0%	0%	0%
UNION S.G.R.	2%	13%	84%	0%
VINCULOS S.G.R.	4%	59%	37%	0%
TOTAL	43%	32%	19%	5%

Distribución Mora antigüedad



- Menor a 31 días
- Menor a 90 días
- Menor a 180 días
- Menor a 365 días
- Mayor a 365 días

SGR	Menor a 31 días	Menor a 90 días	Menor a 180 días	Menor a 365 días	Mayor a 365 días
ACINDAR PYMES S.G.R.	1%	3%	5%	13%	78%
AFFIDAVIT S.G.R.	0%	0%	0%	0%	100%
AFIANZAR S.G.R.	0%	0%	0%	0%	0%
AGROAVAL S.G.R.	0%	0%	0%	0%	100%
ALFA PYME S.G.R.	16%	1%	5%	15%	63%
ALIANZA S.G.R.	0%	0%	0%	100%	0%
AMERICANA DE AVALES S.G.R.	48%	0%	0%	0%	52%
ARGENPYMES S.G.R.	1%	9%	36%	1%	53%
AVAL AR S.G.R.	0%	21%	14%	19%	46%
AVAL FEDERAL S.G.R.	11%	15%	20%	30%	23%
AVAL FERTIL S.G.R.	0%	0%	26%	0%	74%
AVAL GANADERO S.G.R.	0%	0%	0%	0%	0%
AVAL RURAL S.G.R.	0%	0%	0%	7%	92%
AVALES DEL CENTRO S.G.R.	1%	2%	6%	15%	77%
AVALUAR S.G.R.	0%	0%	8%	44%	48%
CAMPO AVAL S.G.R.	0%	2%	4%	0%	94%
CARDINAL S.G.R.	0%	0%	0%	1%	99%
CONAVAL S.G.R.	0%	0%	0%	0%	0%
CONFEDERAR NEA S.G.R.	5%	5%	12%	4%	75%
CONFIABLES S.G.R.	0%	0%	0%	0%	100%
CRECER S.G.R.	2%	3%	16%	2%	77%
CREDITO ARGENTINO S.G.R	0%	0%	0%	0%	0%
CUYO AVAL S.G.R.	1%	1%	10%	40%	47%
DON MARIO S.G.R.	25%	25%	34%	2%	14%
FID AVAL S.G.R.	45%	0%	27%	25%	2%
FIDEM S.G.R.	0%	0%	0%	0%	0%
FINTECH S.G.R.	0%	100%	0%	0%	0%
GARANTIAS BIND S.G.R.	0%	1%	3%	19%	77%
GARANTIZAR S.G.R.	5%	5%	8%	10%	72%
INNOVA S.G.R.	0%	0%	0%	0%	0%
INTEGRA PYMES S.G.R.	0%	0%	2%	2%	97%
INTERAVALES S.G.R.	0%	1%	0%	51%	48%
INTERGARANTIAS S.G.R.	12%	28%	27%	12%	21%
MILLS S.G.R.	0%	100%	0%	0%	0%
MOVIL S.G.R.	0%	0%	0%	0%	0%
NEUQUEN PYMES S.G.R.	67%	32%	2%	0%	0%
POTENCIAR S.G.R.	7%	39%	27%	20%	7%
PROMOVER S.G.R.	2%	8%	6%	3%	82%
PYME AVAL S.G.R.	80%	0%	6%	0%	14%
RESILIENCIA S.G.R.	12%	62%	17%	10%	0%
RIG AVALES S.G.R.	0%	0%	0%	0%	0%
SOLIDUM S.G.R.	6%	6%	36%	15%	37%
TREND S.G.R.	0%	0%	0%	0%	0%
UNION S.G.R.	0%	0%	0%	0%	100%
VINCULOS S.G.R.	1%	1%	0%	59%	39%
TOTAL	4%	5%	9%	11%	71%

8. Garantías otorgadas

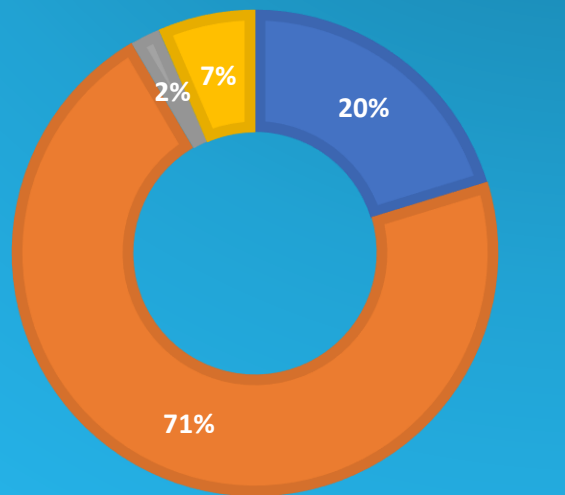
2020 YTD VS 2021 YTD

SGR	Garantías otorgadas 2020 YTD		Garantías otorgadas 2021 YTD		Mes	
	MONTO	CANTIDAD	MONTO	CANTIDAD	MONTO	CANTIDAD
ACINDAR PYMES S.G.R.	\$ 11.444.741.548	16.676	\$ 20.019.252.068	13.285	\$ 1.861.293.091	1.114
AFFIDAVIT S.G.R.	\$ 980.475.262	1.669	\$ 1.742.271.756	1.713	\$ 120.426.268	101
AFIANZAR S.G.R.	\$ 394.090.771	364	\$ 1.340.998.704	830	\$ 68.739.732	37
AGROVAL S.G.R.	\$ 3.735.999.902	1.050	\$ 2.937.607.733	532	\$ 167.848.181	44
ALFA PYME S.G.R.	\$ 1.414.368.138	1.182	\$ 1.145.155.763	817	\$ 99.102.582	69
ALIANZA S.G.R.	\$ 172.155.026	617	\$ 417.534.272	1.773	\$ 56.026.519	141
AMERICANA DE AVALES S.G.R.	\$ 266.552.985	337	\$ 493.134.091	380	\$ 15.438.063	7
ARGENPYMES S.G.R.	\$ 6.131.186.493	8.729	\$ 11.516.239.560	10.898	\$ 1.232.614.636	1.158
AVAL AR S.G.R.	\$ 721.949.870	1.121	\$ 1.147.777.290	1.361	\$ 157.159.307	147
AVAL FEDERAL S.G.R.	\$ 1.807.446.082	2.452	\$ 3.245.619.590	3.506	\$ 346.156.314	251
AVAL FERTIL S.G.R.	\$ 1.844.749.886	2.658	\$ 2.815.142.801	2.257	\$ 150.912.518	100
AVAL GANADERO S.G.R.	\$ 1.836.252.734	2.619	\$ 1.680.095.542	1.379	\$ 79.097.053	96
AVAL RURAL S.G.R.	\$ 3.225.121.091	3.201	\$ 4.140.942.529	2.522	\$ 311.577.523	211
AVALES DEL CENTRO S.G.R.	\$ 723.932.319	2.791	\$ 1.905.636.249	3.222	\$ 223.566.236	338
AVALUAR S.G.R.	\$ 616.723.031	2.047	\$ 1.327.284.743	2.477	\$ 126.387.988	241
CAMPO AVAL S.G.R.	\$ 2.404.024.884	2.659	\$ 2.627.545.202	2.129	\$ 93.310.271	114
CARDINAL S.G.R.	\$ 175.344.153	322	\$ -	0	\$ -	0
CONAVAL S.G.R.	\$ 308.256.461	185	\$ 639.970.439	638	\$ 90.030.652	81
CONFEDERAR NEA S.G.R.	\$ 187.297.631	614	\$ 186.385.823	543	\$ 26.579.206	63
CONFIABLES S.G.R.	\$ 33.498.000	156	\$ 186.404.015	635	\$ 24.662.302	109
CRECER S.G.R.	\$ 3.310.678.912	7.131	\$ 6.517.717.852	8.717	\$ 975.150.299	902
CREDITO ARGENTINO S.G.R	\$ 50.850.000	72	\$ 693.567.750	465	\$ 49.909.246	55
CUYO AVAL S.G.R.	\$ 2.245.525.256	3.206	\$ 2.001.711.664	2.218	\$ 240.397.684	182
DON MARIO S.G.R.	\$ 7.152.672.290	5.002	\$ 7.828.907.010	3.804	\$ 493.970.284	300
FID AVAL S.G.R.	\$ 379.816.217	890	\$ 694.843.459	1.175	\$ 75.748.905	141
FIDEM S.G.R.	\$ 50.535.554	87	\$ 962.791.917	1.082	\$ 105.873.472	245
FINTECH S.G.R.	\$ 580.208.725	387	\$ 3.228.715.502	2.917	\$ 208.998.694	208
GARANTIAS BIND S.G.R.	\$ 5.998.507.153	6.999	\$ 8.697.565.713	5.324	\$ 504.175.000	252
GARANTIZAR S.G.R.	\$ 27.794.152.926	64.527	\$ 39.903.702.441	44.487	\$ 4.341.511.669	3.340
INNOVA S.G.R.	\$ 366.097.857	1.154	\$ 2.608.760.884	2.759	\$ 275.968.980	280
INTEGRA PYMES S.G.R.	\$ 751.767.773	2.079	\$ 2.010.751.980	2.732	\$ 390.332.935	378
INTERVALES S.G.R.	\$ 733.071.957	949	\$ 2.840.396.395	3.079	\$ 336.316.290	332
INTERGARANTIAS S.G.R.	\$ 10.015.199.152	11.769	\$ 13.206.275.887	11.713	\$ 1.483.421.397	1.125
MILLS S.G.R.	\$ 243.983.682	616	\$ 1.697.962.812	2.151	\$ 329.929.891	225
MOVIL S.G.R.	\$ 423.554.160	1.213	\$ 18.615.411.123	4.289	\$ 5.010.160.945	432
NEUQUEN PYMES S.G.R.	\$ 19.615.206	49	\$ 1.513.694.367	666	\$ 113.182.984	165
POTENCIAR S.G.R.	\$ 3.173.176.435	4.021	\$ 11.068.851.529	6.759	\$ 3.617.037.064	1.058
PROMOVER S.G.R.	\$ 218.449.410	90	\$ 123.830.000	6	\$ -	0
PYME AVAL S.G.R.	\$ 2.984.966.733	5.160	\$ 5.068.827.821	5.664	\$ 454.474.674	515
RESILIENCIA S.G.R.	\$ 663.836.814	1.605	\$ 824.347.896	1.288	\$ 61.893.118	72
RIG AVALES S.G.R.	\$ 100.214.720	296	\$ 628.570.539	1.318	\$ 86.024.599	132
SOLIDUM S.G.R.	\$ 463.433.783	1.119	\$ 850.539.047	940	\$ 53.248.271	71
TREND S.G.R.	\$ -	0	\$ 329.162.523	767	\$ 61.618.792	117
UNION S.G.R.	\$ 756.588.529	1.963	\$ 1.372.495.602	1.935	\$ 125.014.552	155
VINCULOS S.G.R.	\$ 365.219.443	1.086	\$ 168.611.035	432	\$ 7.339.762	31
TOTAL	\$ 107.266.288.953	172.919	\$ 192.973.010.918	167.584	\$ 24.652.627.951	15.135

9.

Garantías otorgadas 2021 YTD: Por tipo

TIPO DE GARANTÍAS OTORGADAS TOTAL SISTEMA

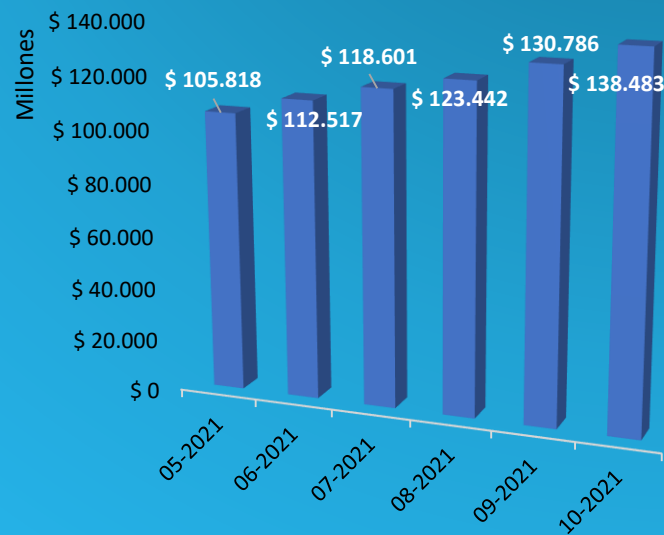


■ Préstamo Bancario
 ■ Cheque Pago Diferido
■ Pagaré Bursatil
 ■ Otras

SGR	Préstamo Bancario	Cheque Pago Diferido	Pagaré Bursatil	Otras
ACINDAR PYMES S.G.R.	24%	67%	0%	9%
AFFIDAVIT S.G.R.	7%	91%	0%	2%
AFIANZAR S.G.R.	0%	85%	11%	5%
AGROAVAL S.G.R.	6%	93%	0%	0%
ALFA PYME S.G.R.	0%	98%	1%	1%
ALIANZA S.G.R.	4%	96%	0%	0%
AMERICANA DE AVALES S.G.R.	0%	86%	14%	0%
ARGENPYMES S.G.R.	7%	84%	4%	5%
AVAL AR S.G.R.	1%	86%	12%	0%
AVAL FEDERAL S.G.R.	11%	87%	0%	1%
AVAL FERTIL S.G.R.	1%	66%	21%	12%
AVAL GANADERO S.G.R.	0%	94%	6%	1%
AVAL RURAL S.G.R.	4%	94%	1%	2%
AVALES DEL CENTRO S.G.R.	7%	90%	2%	1%
AVALUAR S.G.R.	6%	89%	0%	5%
CAMPO AVAL S.G.R.	6%	92%	1%	2%
CARDINAL S.G.R.	0%	0%	0%	0%
CONAVAL S.G.R.	36%	64%	0%	0%
CONFEDERAR NEA S.G.R.	11%	88%	1%	0%
CONFIABLES S.G.R.	9%	80%	0%	11%
CRECER S.G.R.	11%	83%	3%	4%
CREDITO ARGENTINO S.G.R	1%	93%	0%	6%
CUYO AVAL S.G.R.	47%	46%	4%	3%
DON MARIO S.G.R.	4%	88%	8%	0%
FID AVAL S.G.R.	0%	82%	12%	6%
FIDEM S.G.R.	0%	68%	3%	29%
FINTECH S.G.R.	77%	15%	0%	8%
GARANTIAS BIND S.G.R.	18%	78%	2%	1%
GARANTIZAR S.G.R.	56%	39%	0%	6%
INNOVA S.G.R.	4%	96%	0%	1%
INTEGRA PYMES S.G.R.	6%	91%	1%	2%
INTERAVALES S.G.R.	0%	88%	11%	0%
INTERGARANTIAS S.G.R.	3%	95%	2%	1%
MILLS S.G.R.	14%	86%	0%	1%
MOVIL S.G.R.	9%	83%	0%	8%
NEUQUEN PYMES S.G.R.	2%	60%	0%	38%
POTENCIAR S.G.R.	4%	62%	1%	33%
PROMOVER S.G.R.	0%	0%	0%	100%
PYME AVAL S.G.R.	6%	88%	4%	2%
RESILIENCIA S.G.R.	14%	82%	2%	2%
RIG AVALES S.G.R.	0%	99%	1%	0%
SOLIDUM S.G.R.	0%	86%	11%	2%
TREND S.G.R.	4%	91%	0%	5%
UNION S.G.R.	15%	84%	0%	1%
VINCULOS S.G.R.	19%	75%	0%	6%
TOTAL	20%	71%	2%	6%

10. Garantías vigentes

EVOLUCIÓN DEL SALDO NETO DE LAS GARANTÍAS VIGENTES



-Saldo bruto de garantías vigentes: Incluye el saldo de las garantías reafianzadas.

-Saldo neto de garantías vigentes: Descontado el saldo de garantías reafianzadas.

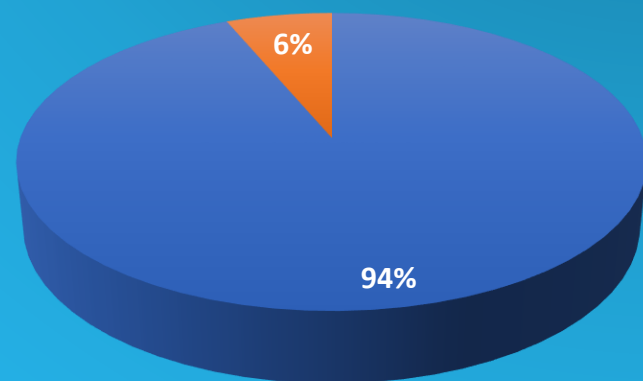
-% de cartera reafianzada: Porcentaje de operaciones reafianzadas por FOGAR.

SGR	SALDO BRUTO VIGENTE	SALDO NETO VIGENTE	% CARTERA REAFIANZADA	SALDO VIGENTE REAFIANZADO
ACINDAR PYMES S.G.R.	\$ 14.063.171.641	\$ 14.011.342.564	0%	\$ 51.829.077
AFFIDAVIT S.G.R.	\$ 1.167.400.142	\$ 1.167.400.142	0%	\$ -
AFIANZAR S.G.R.	\$ 1.257.058.591	\$ 1.257.058.591	0%	\$ -
AGROAVAL S.G.R.	\$ 3.085.054.367	\$ 3.085.054.367	0%	\$ -
ALFA PYME S.G.R.	\$ 1.163.941.452	\$ 1.163.941.452	0%	\$ -
ALIANZA S.G.R.	\$ 165.008.027	\$ 165.008.027	0%	\$ -
AMERICANA DE AVALES S.G.R.	\$ 448.071.630	\$ 448.071.630	0%	\$ -
ARGENPYMES S.G.R.	\$ 7.281.832.057	\$ 7.281.832.057	0%	\$ -
AVAL AR S.G.R.	\$ 486.480.007	\$ 486.480.007	0%	\$ -
AVAL FEDERAL S.G.R.	\$ 2.028.160.733	\$ 1.889.212.339	7%	\$ 138.948.394
AVAL FERTIL S.G.R.	\$ 2.613.915.531	\$ 2.613.915.531	0%	\$ -
AVAL GANADERO S.G.R.	\$ 1.933.731.320	\$ 1.933.731.320	0%	\$ -
AVAL RURAL S.G.R.	\$ 3.689.846.845	\$ 3.661.649.710	1%	\$ 28.197.135
AVALES DEL CENTRO S.G.R.	\$ 990.245.198	\$ 990.245.198	0%	\$ -
AVALUAR S.G.R.	\$ 822.004.583	\$ 822.004.583	0%	\$ -
CAMPO AVAL S.G.R.	\$ 2.183.825.007	\$ 2.177.325.007	0%	\$ 6.500.000
CARDINAL S.G.R.	\$ 50.713.337	\$ 50.713.337	0%	\$ -
CONAVAL S.G.R.	\$ 464.183.862	\$ 464.183.862	0%	\$ -
CONFEDERAR NEA S.G.R.	\$ 99.593.753	\$ 99.593.753	0%	\$ -
CONFIABLES S.G.R.	\$ 101.126.834	\$ 101.126.834	0%	\$ -
CRECER S.G.R.	\$ 3.328.617.795	\$ 3.328.617.795	0%	\$ -
CREDITO ARGENTINO S.G.R	\$ 360.043.368	\$ 360.043.368	0%	\$ -
CUYO AVAL S.G.R.	\$ 2.033.031.201	\$ 1.984.908.374	2%	\$ 48.122.827
DON MARIO S.G.R.	\$ 6.826.265.511	\$ 6.826.265.511	0%	\$ -
FID AVAL S.G.R.	\$ 306.049.990	\$ 306.049.990	0%	\$ -
FIDEM S.G.R.	\$ 734.202.645	\$ 734.202.645	0%	\$ -
FINTECH S.G.R.	\$ 2.567.973.728	\$ 2.567.973.728	0%	\$ -
GARANTIAS BIND S.G.R.	\$ 4.824.942.868	\$ 4.783.356.214	1%	\$ 41.586.654
GARANTIZAR S.G.R.	\$ 49.677.792.691	\$ 49.454.978.295	0%	\$ 222.814.396
INNOVA S.G.R.	\$ 1.463.278.499	\$ 1.463.278.499	0%	\$ -
INTEGRA PYMES S.G.R.	\$ 1.257.809.567	\$ 1.257.809.567	0%	\$ -
INTERAVALES S.G.R.	\$ 1.024.236.572	\$ 1.024.236.572	0%	\$ -
INTERGARANTIAS S.G.R.	\$ 4.181.979.609	\$ 4.181.979.609	0%	\$ -
MILLS S.G.R.	\$ 848.326.100	\$ 848.326.100	0%	\$ -
MOVIL S.G.R.	\$ 2.395.791.759	\$ 2.395.791.759	0%	\$ -
NEUQUEN PYMES S.G.R.	\$ 165.327.622	\$ 165.327.622	0%	\$ -
POTENCIAR S.G.R.	\$ 7.609.679.412	\$ 7.609.679.412	0%	\$ -
PROMOVER S.G.R.	\$ 473.549.196	\$ 473.549.196	0%	\$ -
PYME AVAL S.G.R.	\$ 2.131.539.875	\$ 2.126.858.987	0%	\$ 4.680.889
RESILIENCIA S.G.R.	\$ 530.027.848	\$ 529.936.169	0%	\$ 91.679
RIG AVALES S.G.R.	\$ 200.075.064	\$ 200.075.064	0%	\$ -
SOLIDUM S.G.R.	\$ 729.011.739	\$ 729.011.739	0%	\$ -
TREND S.G.R.	\$ 199.345.865	\$ 199.345.865	0%	\$ -
UNION S.G.R.	\$ 938.563.219	\$ 938.563.219	0%	\$ -
VINCULOS S.G.R.	\$ 123.126.296	\$ 123.126.296	0%	\$ -
TOTAL	\$ 139.025.952.957	\$ 138.483.181.906	0%	\$ 542.771.051

Garantías vigentes

Porcentaje de saldo por moneda

TIPO DE GARANTÍAS OTORGADAS TOTAL SISTEMA (MONEDA)



■ % DEL SALDO EN PESOS

■ % DEL SALDO EN DOLARES

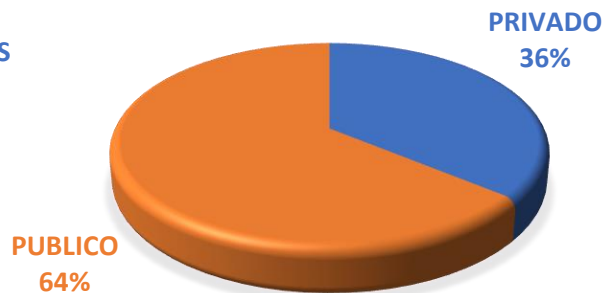
SGR	% DEL SALDO EN PESOS	% DEL SALDO EN DOLARES
ACINDAR PYMES S.G.R.	89%	11%
AFFIDAVIT S.G.R.	100%	0%
AFIANZAR S.G.R.	96%	4%
AGROAVAL S.G.R.	87%	13%
ALFA PYME S.G.R.	85%	15%
ALIANZA S.G.R.	100%	0%
AMERICANA DE AVALES S.G.R.	98%	2%
ARGENPYMES S.G.R.	97%	3%
AVAL AR S.G.R.	87%	13%
AVAL FEDERAL S.G.R.	93%	7%
AVAL FERTIL S.G.R.	56%	44%
AVAL GANADERO S.G.R.	97%	3%
AVAL RURAL S.G.R.	98%	2%
AVALES DEL CENTRO S.G.R.	99%	1%
AVALUAR S.G.R.	100%	0%
CAMPO AVAL S.G.R.	98%	2%
CARDINAL S.G.R.	91%	9%
CONAVAL S.G.R.	100%	0%
CONFEDERAR NEA S.G.R.	100%	0%
CONFIABLES S.G.R.	100%	0%
CRECER S.G.R.	95%	5%
CREDITO ARGENTINO S.G.R.	100%	0%
CUYO AVAL S.G.R.	90%	10%
DON MARIO S.G.R.	94%	6%
FID AVAL S.G.R.	96%	4%
FIDEM S.G.R.	97%	3%
FINTECH S.G.R.	100%	0%
GARANTIAS BIND S.G.R.	95%	5%
GARANTIZAR S.G.R.	94%	6%
INNOVA S.G.R.	100%	0%
INTEGRA PYMES S.G.R.	99%	1%
INTERAVALES S.G.R.	95%	5%
INTERGARANTIAS S.G.R.	99%	1%
MILLS S.G.R.	100%	0%
MOVIL S.G.R.	100%	0%
NEUQUEN PYMES S.G.R.	100%	0%
POTENCIAR S.G.R.	99%	1%
PROMOVER S.G.R.	22%	78%
PYME AVAL S.G.R.	99%	1%
RESILIENCIA S.G.R.	96%	4%
RIG AVALES S.G.R.	100%	0%
SOLIDUM S.G.R.	85%	15%
TREND S.G.R.	100%	0%
UNION S.G.R.	99%	1%
VINCULOS S.G.R.	99%	1%
TOTAL	94%	6%

Garantías Vigentes: Por tipo de acreedor y por Banco

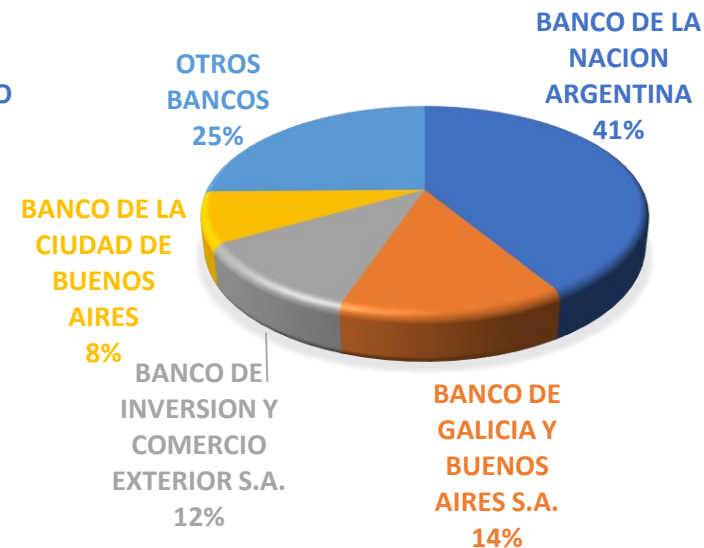
Tipo de Acreedor



Bancos



Distribución por Banco

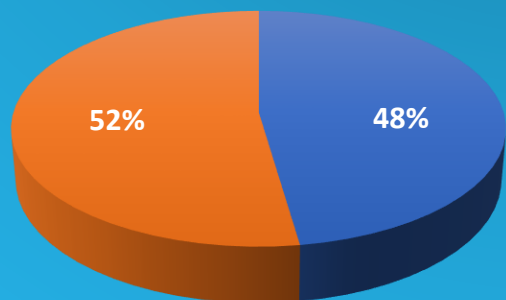


13.

Garantías vigentes

Por tipo de acreedor y SGR

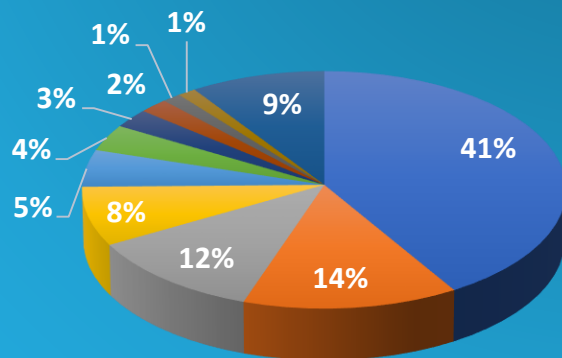
GARANTÍAS VIGENTES POR ACREEDOR



■ BANCARIAS ■ MERCADO DE VALORES

SGR	BANCARIAS	MERCADO DE VALORES	PUBLICAS	OTRAS
ACINDAR PYMES S.G.R.	49%	39%	3%	9%
AFFIDAVIT S.G.R.	13%	85%	2%	1%
AFIANZAR S.G.R.	0%	95%	1%	4%
AGROAVAL S.G.R.	15%	85%	0%	0%
ALFA PYME S.G.R.	27%	72%	1%	0%
ALIANZA S.G.R.	9%	91%	0%	0%
AMERICANA DE AVALES S.G.R.	2%	98%	0%	0%
ARGENPYMES S.G.R.	13%	85%	0%	2%
AVAL AR S.G.R.	5%	94%	0%	1%
AVAL FEDERAL S.G.R.	36%	63%	1%	0%
AVAL FERTIL S.G.R.	4%	83%	0%	13%
AVAL GANADERO S.G.R.	5%	94%	0%	0%
AVAL RURAL S.G.R.	7%	93%	0%	1%
AVALES DEL CENTRO S.G.R.	14%	85%	1%	0%
AVALUAR S.G.R.	15%	78%	6%	0%
CAMPO AVAL S.G.R.	12%	88%	0%	0%
CARDINAL S.G.R.	88%	6%	4%	1%
CONAVAL S.G.R.	51%	48%	0%	0%
CONFEDERAR NEA S.G.R.	38%	51%	11%	0%
CONFIABLES S.G.R.	20%	60%	20%	0%
CRECER S.G.R.	26%	71%	3%	0%
CREDITO ARGENTINO S.G.R.	3%	85%	6%	6%
CUYO AVAL S.G.R.	69%	21%	9%	0%
DON MARIO S.G.R.	10%	90%	0%	0%
FID AVAL S.G.R.	3%	89%	8%	0%
FIDEM S.G.R.	0%	59%	3%	38%
FINTECH S.G.R.	87%	13%	0%	0%
GARANTIAS BIND S.G.R.	34%	65%	0%	1%
GARANTIZAR S.G.R.	84%	12%	3%	1%
INNOVA S.G.R.	7%	92%	1%	0%
INTEGRA PYMES S.G.R.	13%	84%	3%	0%
INTERAVALES S.G.R.	0%	98%	2%	0%
INTERGARANTIAS S.G.R.	11%	88%	1%	0%
MILLS S.G.R.	25%	73%	0%	2%
MOVIL S.G.R.	28%	69%	1%	3%
NEUQUEN PYMES S.G.R.	18%	73%	9%	0%
POTENCIAR S.G.R.	7%	70%	0%	23%
PROMOVER S.G.R.	60%	4%	0%	36%
PYME AVAL S.G.R.	18%	80%	2%	0%
RESILIENCIA S.G.R.	27%	70%	2%	1%
RIG AVALES S.G.R.	0%	100%	0%	0%
SOLIDUM S.G.R.	1%	99%	1%	0%
TREND S.G.R.	9%	86%	5%	0%
UNION S.G.R.	35%	63%	2%	0%
VINCULOS S.G.R.	63%	36%	0%	0%
TOTAL	45%	50%	2%	3%

Monto de garantías vigentes por acreedor bancario



- BANCO DE LA NACION ARGENTINA
- BANCO DE GALICIA Y BUENOS AIRES S.A.
- BANCO DE INVERSION Y COMERCIO EXTERIOR S.A.
- BANCO DE LA CIUDAD DE BUENOS AIRES
- BANCO MACRO S.A.
- BANCO SANTANDER RIO S.A.
- BANCO PATAGONIA S.A.
- BANCO INDUSTRIAL S.A.
- BANCO SUPERVIELLE S.A.
- HSBC BANK ARGENTINA S.A.
- RESTO

ACREEDORES BANCARIOS	SALDO BRUTO VIGENTE	APORTES VIGENTES EN EL FDR DE SGRs	% DEL SALDO BRUTO
BANCO DE LA NACION ARGENTINA	\$ 25.938.832.554	\$ 5.495.968.383	41%
BANCO DE GALICIA Y BUENOS AIRES S.A.	\$ 8.694.893.920	\$ 1.180.000.000	14%
BANCO DE INVERSION Y COMERCIO EXTERIOR S.A.	\$ 7.244.618.618	\$ 670.087.271	12%
BANCO DE LA CIUDAD DE BUENOS AIRES	\$ 5.022.080.436	\$ 1.565.273.464	8%
BANCO MACRO S.A.	\$ 3.179.602.649	\$ 700.667.925	5%
BANCO SANTANDER RIO S.A.	\$ 2.282.510.736	\$ 5.157.960.547	4%
BANCO PATAGONIA S.A.	\$ 1.638.206.865	\$ -	3%
BANCO INDUSTRIAL S.A.	\$ 1.258.046.338	\$ 2.951.198.428	2%
BANCO SUPERVIELLE S.A.	\$ 816.812.167	\$ 2.542.400.000	1%
HSBC BANK ARGENTINA S.A.	\$ 801.030.361	\$ -	1%
BANCO HIPOTECARIO S.A.	\$ 757.279.892	\$ 10.000.000	1%
BANCO ITAU ARGENTINA S.A.	\$ 664.015.479	\$ -	1%
BANCO COMAFI S.A.	\$ 585.580.105	\$ 2.002.272.647	1%
ICBC S.A.	\$ 544.170.184	\$ 745.916.310	1%
BANCO PROVINCIA DEL NEUQUEN S.A.	\$ 535.997.023	\$ -	1%
BBVA BANCO FRANCES S.A.	\$ 518.467.258	\$ -	1%
BANCO DE LA PROVINCIA DE BUENOS AIRES	\$ 329.106.944	\$ -	1%
BANCO DE LA PROVINCIA DE CORDOBA S.A.	\$ 326.602.660	\$ 108.837.064	1%
BANCO CREDICOOP COOPERATIVO LTDO	\$ 279.830.952	\$ -	0%
BANCO DE LA PAMPA S.E.M.	\$ 231.122.774	\$ 348.370.993	0%
NUEVO BANCO DEL CHACO S.A.	\$ 197.226.944	\$ 285.269.579	0%
BANCO DE CORRIENTES S.A.	\$ 188.566.243	\$ 363.544.103	0%
BANCO DEL CHUBUT S.A.	\$ 151.305.798	\$ 337.100.000	0%
BANCO DE SAN JUAN S.A.	\$ 149.589.391	\$ 100.327.613	0%
BANCO BICA S.A.	\$ 138.377.974	\$ 5.000.000	0%
NUEVO BANCO DE SANTA FE S.A.	\$ 88.523.192	\$ 140.424.037	0%
CITIBANK N A	\$ 47.932.892	\$ -	0%
NUEVO BANCO DE LA RIOJA S.A.	\$ 39.184.981	\$ 80.000.001	0%
BANCO MUNICIPAL DE ROSARIO	\$ 38.843.871	\$ 274.620.572	0%
NUEVO BANCO DE ENTRE RIOS S.A.	\$ 22.659.702	\$ 108.868.771	0%
WILOBANK S.A.	\$ 16.088.398	\$ -	0%
BANCO COINAG S.A.	\$ 10.000.000	\$ 39.999.949	0%
BANCO PROVINCIA DE TIERRA DEL FUEGO	\$ 9.782.163	\$ -	0%
BANCO DEL SOL SA	\$ 3.400.162	\$ -	0%
BANCO DEL TUCUMAN S.A.	\$ 3.385.692	\$ -	0%
BANCO JULIO S.A.	\$ 1.826.227	\$ 20.136.964	0%
BANCO DE FORMOSA S.A.	\$ 958.105	\$ 50.900.000	0%
BANCO MERIDIAN S.A.	\$ 833.333	\$ 54.800.000	0%
TOTAL	\$ 62.757.292.983	\$ 25.339.944.621	100%

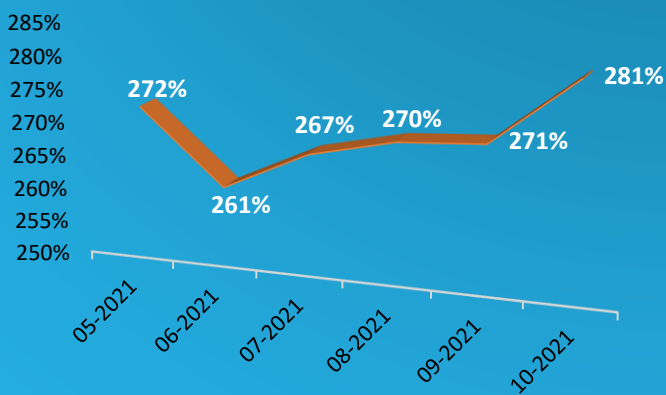
Garantías reafianzadas



SGR	MONTO AUTORIZADO A REAFIANZAR POR FOGAR	SALDO VIGENTE REAFIANZADO	CANTIDAD DE GTIAS VIGENTES REAFIANZADAS
ACINDAR PYMES S.G.R.	\$ 300.000.000	\$ 51.829.077	123
AFFIDAVIT S.G.R.	\$ 20.000.000	\$ -	0
AGROVAL S.G.R.	\$ 20.000.000	\$ -	0
ARGENPYMES S.G.R.	\$ 20.000.000,00	\$ -	0
AVAL FEDERAL S.G.R.	\$ 380.000.000	\$ 138.948.394	314
AVAL FERTIL S.G.R.	\$ 80.000.000	\$ -	0
AVAL RURAL S.G.R.	\$ 100.000.000	\$ 28.197.135	41
AVALES DEL CENTRO S.G.R.	\$ 20.000.000	\$ -	0
AVALUAR S.G.R.	\$ 20.000.000	\$ -	0
CAMPO AVAL S.G.R.	\$ 40.000.000	\$ 6.500.000	21
CARDINAL S.G.R.	\$ 100.000.000	\$ -	0
CONFEDERAR NEA S.G.R.	\$ 20.000.000	\$ -	0
CRECER S.G.R.	\$ 20.000.000	\$ -	0
CUYO AVAL S.G.R.	\$ 270.000.000	\$ 48.122.827	62
GARANTIAS BIND S.G.R.	\$ 100.000.000	\$ 41.586.654	109
GARANTIZAR S.G.R.	\$ 500.000.000	\$ 222.814.396	2.992
INTEGRA PYMES S.G.R.	\$ 20.000.000	\$ -	0
INTERGARANTIAS S.G.R.	\$ 300.000.000	\$ -	0
POTENCIAR S.G.R.	\$ 20.000.000	\$ -	0
PROMOVER S.G.R.	\$ 20.000.000	\$ -	0
PYME AVAL S.G.R.	\$ 100.000.000	\$ 4.680.889	4
RESILIENCIA S.G.R.	\$ 20.000.000	\$ 91.679	1
UNION S.G.R.	\$ 40.000.000	\$ -	0
TOTAL	\$ 2.530.000.000	\$ 542.771.051	3.667

16.

Solvencia



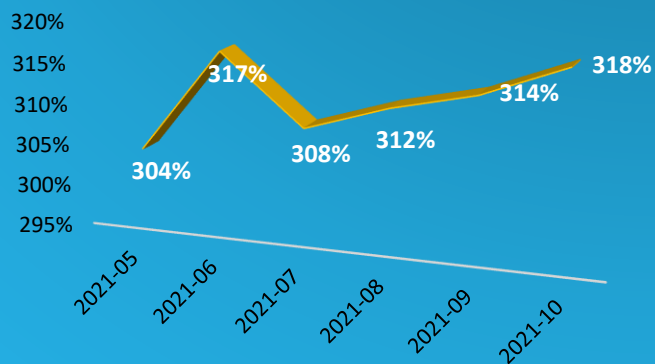
Variación mensual: 3,8%

Promedio semestral: 270%

SGR	SOLVENCIA
ACINDAR PYMES S.G.R.	277%
AFFIDAVIT S.G.R.	259%
AFIANZAR S.G.R.	276%
AGROAVAL S.G.R.	257%
ALFA PYME S.G.R.	164%
ALIANZA S.G.R.	135%
AMERICANA DE AVALES S.G.R.	82%
ARGENPYMES S.G.R.	225%
AVAL AR S.G.R.	156%
AVAL FEDERAL S.G.R.	246%
AVAL FERTIL S.G.R.	318%
AVAL GANADERO S.G.R.	215%
AVAL RURAL S.G.R.	287%
AVALES DEL CENTRO S.G.R.	236%
AVALUAR S.G.R.	185%
CAMPO AVAL S.G.R.	244%
CARDINAL S.G.R.	Excedida
CONAVAL S.G.R.	126%
CONFEDERAR NEA S.G.R.	90%
CONFIABLES S.G.R.	126%
CRECER S.G.R.	298%
CREDITO ARGENTINO S.G.R	120%
CUYO AVAL S.G.R.	307%
DON MARIO S.G.R.	364%
FID AVAL S.G.R.	154%
FIDEM S.G.R.	367%
FINTECH S.G.R.	312%
GARANTIAS BIND S.G.R.	233%
GARANTIZAR S.G.R.	348%
INNOVA S.G.R.	266%
INTEGRA PYMES S.G.R.	231%
INTERAVALES S.G.R.	241%
INTERGARANTIAS S.G.R.	268%
MILLS S.G.R.	161%
MOVIL S.G.R.	290%
NEUQUEN PYMES S.G.R.	180%
POTENCIAR S.G.R.	302%
PROMOVER S.G.R.	235%
PYME AVAL S.G.R.	273%
RESILIENCIA S.G.R.	143%
RIG AVALES S.G.R.	100%
SOLIDUM S.G.R.	167%
TREND S.G.R.	102%
UNION S.G.R.	174%
VINCULOS S.G.R.	188%
TOTAL	281%

17. Grado de Utilización del FDR (GDU)

EVOLUCIÓN DEL GDU



Variación mensual: 1%

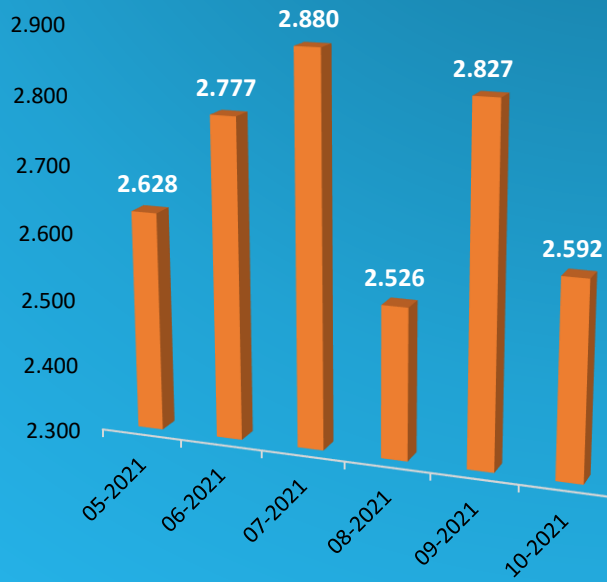
Promedio semestral: 312%

El cálculo del GDU detallado en este informe se realiza mediante el sistema informático de seguimiento y control de la Dirección del Régimen de SGR.

SGR	ÚLTIMO AÑO	ÚLTIMO SEMESTRE	ÚLTIMO TRIMESTRE	MES
ACINDAR PYMES S.G.R.	357%	398%	403%	451%
AFFIDAVIT S.G.R.	336%	370%	411%	398%
AFIANZAR S.G.R.	293%	383%	416%	408%
AGROAVAL S.G.R.	354%	245%	283%	328%
ALFA PYME S.G.R.	218%	187%	200%	207%
ALIANZA S.G.R.	208%	241%	243%	188%
AMERICANA DE AVALES S.G.R.	185%	233%	155%	126%
ARGENPYMES S.G.R.	319%	347%	318%	313%
AVAL AR S.G.R.	263%	269%	248%	252%
AVAL FEDERAL S.G.R.	295%	316%	331%	332%
AVAL FERTIL S.G.R.	419%	447%	505%	502%
AVAL GANADERO S.G.R.	429%	394%	406%	362%
AVAL RURAL S.G.R.	381%	375%	388%	384%
AVALES DEL CENTRO S.G.R.	253%	339%	370%	363%
AVALUAR S.G.R.	208%	251%	258%	267%
CAMPO AVAL S.G.R.	396%	368%	363%	368%
CARDINAL S.G.R.	34%	26%	23%	21%
CONAVAL S.G.R.	207%	249%	266%	187%
CONFEDERAR NEA S.G.R.	128%	131%	133%	141%
CONFIABLES S.G.R.	123%	171%	217%	248%
CRECER S.G.R.	432%	443%	410%	423%
CREDITO ARGENTINO S.G.R	161%	262%	254%	225%
CUYO AVAL S.G.R.	475%	510%	511%	506%
DON MARIO S.G.R.	474%	470%	496%	513%
FID AVAL S.G.R.	196%	216%	240%	261%
FIDEM S.G.R.	184%	291%	384%	445%
FINTECH S.G.R.	354%	368%	457%	496%
GARANTIAS BIND S.G.R.	315%	362%	374%	321%
GARANTIZAR S.G.R.	480%	536%	578%	607%
INNOVA S.G.R.	309%	377%	416%	400%
INTEGRA PYMES S.G.R.	228%	256%	256%	278%
INTERAVALS S.G.R.	333%	380%	381%	402%
INTERGARANTIAS S.G.R.	446%	390%	362%	365%
MILLS S.G.R.	160%	179%	182%	196%
MOVIL S.G.R.	363%	483%	537%	514%
NEUQUEN PYMES S.G.R.	139%	182%	210%	237%
POTENCIAR S.G.R.	271%	311%	281%	264%
PROMOVER S.G.R.	233%	267%	291%	251%
PYME AVAL S.G.R.	338%	383%	414%	441%
RESILIENCIA S.G.R.	228%	251%	260%	270%
RIG AVALES S.G.R.	115%	125%	137%	149%
SOLIDUM S.G.R.	210%	211%	224%	231%
TREND S.G.R.	56%	101%	120%	139%
UNION S.G.R.	227%	250%	267%	277%
VINCULOS S.G.R.	241%	232%	233%	237%
TOTAL	275%	302%	316%	318%

18.

MIPyMEs asistidas



El total sistema no coincide con la sumatoria por SGR ya que puede ocurrir que una MIPyME sea asistida por más de una SGR.

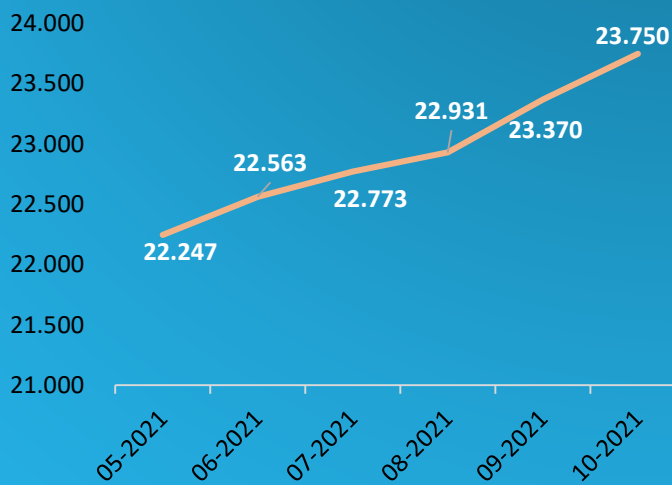
La suma de MIPyMEs asistidas por mes no coincide con la del año YTD ya que puede ser que una MIPyME fue asistida en varios meses.

SGR	PYMES ASISTIDAS 2020 YTD	PYMES ASISTIDAS 2021 YTD	NUEVAS PYMES ASISTIDAS ULTIMO AÑO	PYMES ASITIDAS ULTIMO AÑO	PYMES CADA 100M INTEGRADOS
ACINDAR PYMES S.G.R.	1.079	1.728	639	1.824	33
AFFIDAVIT S.G.R.	121	178	56	182	40
AFIANZAR S.G.R.	122	179	57	185	41
AGROAVAL S.G.R.	330	196	48	198	17
ALFA PYME S.G.R.	166	121	41	150	21
ALIANZA S.G.R.	58	91	37	113	92
AMERICANA DE AVALES S.G.R.	75	72	15	81	15
ARGENPYMES S.G.R.	424	776	260	813	24
AVAL AR S.G.R.	87	86	21	94	29
AVAL FEDERAL S.G.R.	162	230	55	238	28
AVAL FERTIL S.G.R.	160	259	74	263	31
AVAL GANADERO S.G.R.	305	194	60	216	24
AVAL RURAL S.G.R.	365	363	76	374	29
AVALES DEL CENTRO S.G.R.	167	166	29	173	40
AVALUAR S.G.R.	123	174	55	184	40
CAMPO AVAL S.G.R.	320	278	48	286	32
CARDINAL S.G.R.	27	0	0	0	0
CONAVAL S.G.R.	30	83	12	84	23
CONFEDERAR NEA S.G.R.	43	72	29	74	59
CONFIABLES S.G.R.	55	138	93	162	203
CRECER S.G.R.	186	278	84	293	26
CREDITO ARGENTINO S.G.R	22	120	61	122	41
CUYO AVAL S.G.R.	202	194	68	218	29
DON MARIO S.G.R.	604	437	89	440	22
FID AVAL S.G.R.	76	107	34	110	55
FIDEM S.G.R.	21	209	103	210	105
FINTECH S.G.R.	382	1.013	832	1.255	152
GARANTIAS BIND S.G.R.	304	337	52	349	17
GARANTIZAR S.G.R.	8.579	7.248	5.746	8.979	58
INNOVA S.G.R.	157	230	75	235	43
INTEGRA PYMES S.G.R.	166	230	56	242	44
INTERAVALES S.G.R.	57	139	31	142	32
INTERGARANTIAS S.G.R.	231	287	100	292	18
MILLS S.G.R.	100	117	25	127	24
MOVIL S.G.R.	179	294	101	304	37
NEUQUEN PYMES S.G.R.	20	134	60	136	147
POTENCIAR S.G.R.	359	590	179	609	24
PROMOVER S.G.R.	14	3	0	6	2
PYME AVAL S.G.R.	191	271	91	274	34
RESILIENCIA S.G.R.	107	153	73	168	44
RIG AVALES S.G.R.	33	60	37	80	40
SOLIDUM S.G.R.	138	153	31	164	34
TREND S.G.R.	0	103	40	103	53
UNION S.G.R.	142	143	40	156	29
VINCULOS S.G.R.	97	53	20	62	51
TOTAL	13.149	13.183	8.930	15.255	40

19.

MIPyMEs con garantías vigentes

MIPyMEs con Garantías Vigentes



Variación mensual: 1,63%

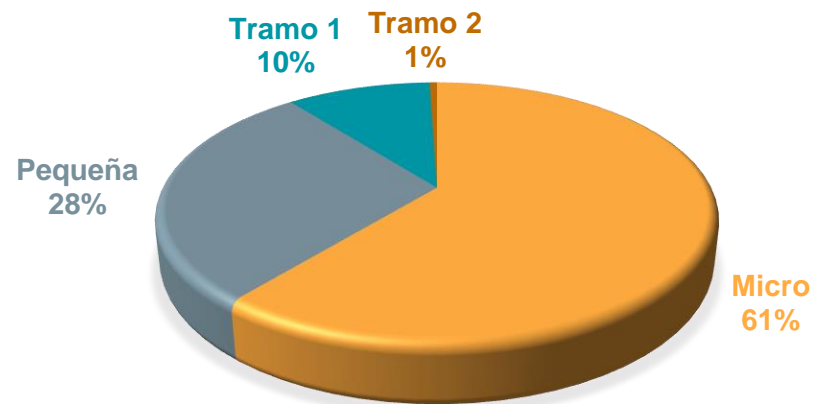
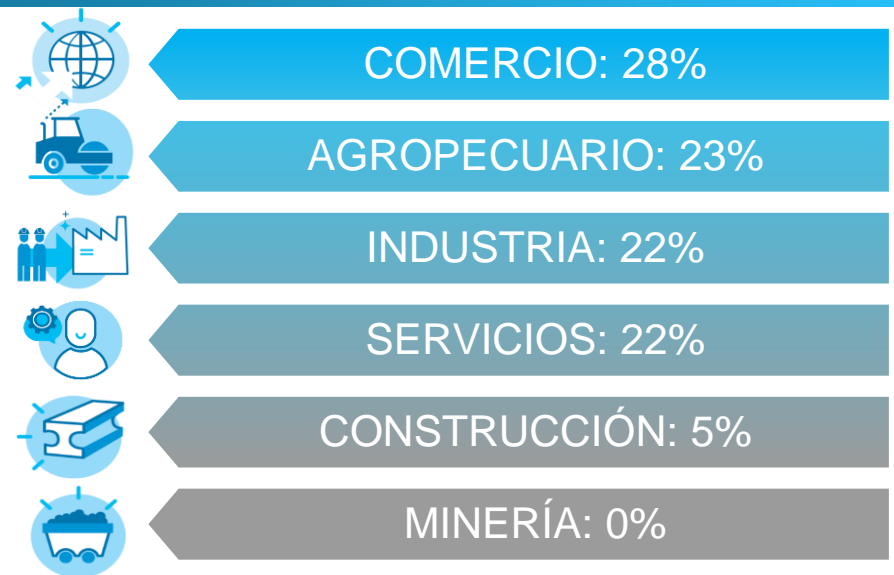
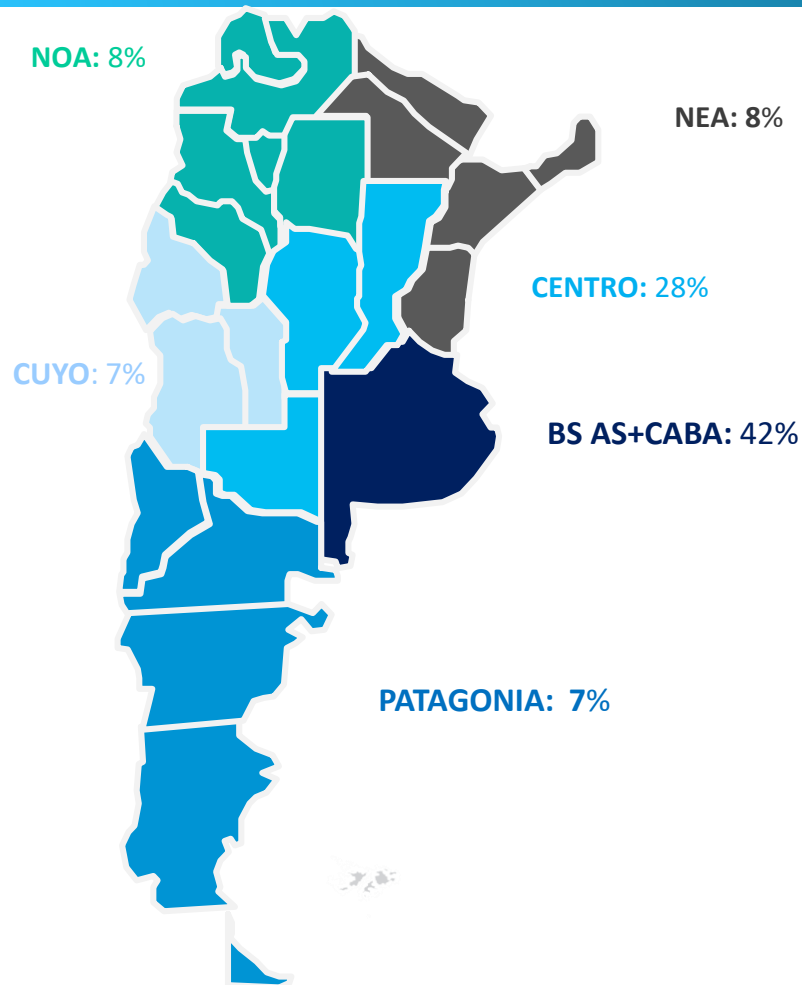
Variación interanual: 14%

MIPyMEs con garantías vigentes es una variable "stock" que mide al último día del mes la cantidad de MIPyMEs que tienen al menos una garantía vigente.

SGR	PYMES CON GARANTIAS VIGENTES	CANTIDAD DE GARANTIAS VIGENTES
ACINDAR PYMES S.G.R.	2.276	7.445
AFFIDAVIT S.G.R.	175	980
AFIANZAR S.G.R.	180	729
AGROAVAL S.G.R.	207	269
ALFA PYME S.G.R.	167	563
ALIANZA S.G.R.	71	563
AMERICANA DE AVALES S.G.R.	69	329
ARGENPYMES S.G.R.	800	6.156
AVAL AR S.G.R.	84	586
AVAL FEDERAL S.G.R.	232	1.695
AVAL FERTIL S.G.R.	258	1.569
AVAL GANADERO S.G.R.	313	1.328
AVAL RURAL S.G.R.	353	1.948
AVALES DEL CENTRO S.G.R.	147	1.383
AVALUAR S.G.R.	170	1.398
CAMPO AVAL S.G.R.	272	1.432
CARDINAL S.G.R.	27	32
CONAVAL S.G.R.	79	350
CONFEDERAR NEA S.G.R.	69	246
CONFIABLES S.G.R.	126	302
CRECER S.G.R.	266	2.964
CREDITO ARGENTINO S.G.R	94	230
CUYO AVAL S.G.R.	390	1.305
DON MARIO S.G.R.	432	3.015
FID AVAL S.G.R.	91	425
FIDEM S.G.R.	182	727
FINTECH S.G.R.	1.041	1.621
GARANTIAS BIND S.G.R.	313	2.152
GARANTIZAR S.G.R.	17.774	33.963
INNOVA S.G.R.	201	1.452
INTEGRA PYMES S.G.R.	216	1.349
INTERAVALES S.G.R.	131	1.066
INTERGARANTIAS S.G.R.	312	3.153
MILLS S.G.R.	97	814
MOVIL S.G.R.	255	2.047
NEUQUEN PYMES S.G.R.	94	283
POTENCIAR S.G.R.	510	4.351
PROMOVER S.G.R.	50	60
PYME AVAL S.G.R.	283	2.219
RESILIENCIA S.G.R.	187	558
RIG AVALES S.G.R.	38	392
SOLIDUM S.G.R.	133	637
TREND S.G.R.	80	413
UNION S.G.R.	133	990
VINCULOS S.G.R.	94	231
TOTAL	23.750	95.720

MIPyMES con garantías vigentes:

Distribución por región, tramo y sector



Contacto comercial

SGR	Contacto Comercial	Telefono	Web
ACINDAR PYMES S.G.R.	comunicacion@acindarpymes.com.ar	(011) 4121-2200	www.acindarpymes.com.ar
AFFIDAVIT S.G.R.	affidavit.sgr@affidavit-sgr.com.ar	(011) 7079-7878	www.affidavit-sgr.com.ar
AFIANZAR S.G.R.	sna@afianzarsgr.com.ar / ma@afianzarsgr.com.ar	(011) 5218-4897/8/9	
AGROAVAL S.G.R.	agroaval@agd.com.ar	(011) 4310-1800	www.agd.com.ar/es/agroaval-sgr
ALIANZA S.G.R.	creditos@alianzasgr.com.ar	(011) 5263-5747	www.alianzasgr.com.ar
AMERICANA DE AVALES S.G.R.	sgr@amav.com.ar	(341) 559-5530	
ARGENPYMES S.G.R.	argenpymes@argenpymes.com.ar	(011) 6091-6000	www.argenpymes.com.ar
AVAL AR S.G.R.	info@aval.ar.com.ar	(011) 4326-3310	
AVAL FEDERAL S.G.R.	info@avalfederal.com.ar	(011) 7078-5200	www.avalfederal.com.ar
AVAL FERTIL S.G.R.	info@avalfertilgr.com.ar	02273-446000	www.avalfertil.com.ar
AVAL GANADERO S.G.R.	ca@avalganaderosgr.com	(011) 5218-4897/8/9	
AVAL RURAL S.G.R.	info@avalrural.com.ar	(011) 4468 - 8291	www.avalrural.com.ar
AVALES DEL CENTRO S.G.R.	sgr@avalesdelcentro.com / administracion@avalesdelcentro.com	(0351) 422-4230 (210/211)	https://www.bolsacba.com.ar/sgr
AVALUAR S.G.R.	avaluar@avaluar.com.ar	(011) 5256-0088/9	www.avaluar.com.ar
ALFA PYME S.G.R.	sgr@alfapyme.com.ar	(341) 340-2359	
CAMPO AVAL S.G.R.	fc@campoaval.com	(011) 4805-7499/5907/3038/9255	www.campoaval.com
CARDINAL S.G.R.	info@sgrcardinal.com.ar	(011) 5235-1667	www.sgrcardinal.com.ar
CONAVAL S.G.R.	info@conaval.com.ar	(011) 4311-4025	www.conaval.com.ar
CONFEDERAR NEA S.G.R.	info@confederarneasgr.com.ar	(0379) 442-4702 ó 442-4603	www.conesgr.com
CONFIABLES S.G.R.	confiables@gta.com.ar	(011) 4858-7900	
CRECER S.G.R.	info@crecersgr.com.ar	(011)4010-5700	www.crechersgr.com.ar
CREDITO ARGENTINO S.G.R	rszykula@hotmail.com	(011) 4001-3195	
CUYO AVAL S.G.R.	info@cuyoaval.com.ar	(0261) 425-8707 ó 458-2000	www.cuyoaval.com.ar
DON MARIO S.G.R.	info@donmariosgr.com.ar	(011) 5230-2800	
FIDEM S.G.R.	hectorchino@fidemsgr.com	(0351) 253-0352	www.fidem-sgr.com
FID AVAL S.G.R.	agranado@fidaval.com.ar	(011) 4344-7489	www.fidaval.com.ar
FINTECH S.G.R.	comercial@fintechgr.com.ar	(011) 5466-2920	www.fintechgr.com.ar
GARANTIAS BIND S.G.R.	info@bindgarantias.com.ar	(011) 4329-2322	www.garantias.bind.com.ar
GARANTIZAR S.G.R.	info@garantizar.com.ar	(011) 0800-222-4272	www.garantizar.com.ar
INNOVA S.G.R.	info@innovasgr.com	(011) 5833-7421, (011) 5561- 4261	www.innovasgr.com
INTEGRA PYMES S.G.R.	comercial@integrapymes.com.ar	(011) 5272-1960/61/62	www.integrapymes.com.ar
INTERVALES S.G.R.	info@interavales.com.ar	(011) 4326-4055	
INTERGARANTIAS S.G.R.	esteban@intergarantias.com.ar	(011) 4394-4333	www.intergarantias.com.ar
LOS GROBO S.G.R.	valentina.agote@promoversgr.com.ar / bruno.colombassi@promoversgr.com.ar	(011) 1554-664716 /(02395) 1540-7545	
MILLS S.G.R.	cvillarroel@millssgr.com	(011) 3220-3660	www.millssgr.com
MOVIL S.G.R.	administracion@movilgr.com.ar	(011) 3988-3983	movilgr.com.ar
NEUQUEN PYMES S.G.R.	clientes@neuquenpymes.com.ar	(299) 409-2129	www.neuquenpymes.com.ar
POTENCIAR S.G.R.	info@potenciarsgr.com.ar	(011) 0810-220-POTE (7683)	www.potenciarsgr.com.ar
TREND S.G.R.	garantias@trendsggr.com.ar	(011) 5032-0770	www.trendsggr.com.ar
PYME AVAL S.G.R.	garantias@pymeaval.com	(011) 5236-2500/2499	www.pymeaval.com
RESILIENCIA S.G.R.	comercial@resilienciasgr.com.ar	(02395) 45-1815	www.resilienciasgr.com.ar
RIG AVALES S.G.R.	info@rigavales.com	(011) 4850-3400	tuaval.com.ar
SOLIDUM S.G.R.	infosolidum@alz-agro.com.ar	(0341) 530-0803	www.solidum.com.ar
UNION S.G.R.	union@unionsgr.com.ar	(011) 4328-9505	www.unionsgr.com.ar
VINCULOS S.G.R.	gerencia@vinculosgr.com.ar	(03447) 423-495 ó 423-124	www.vinculosgr.com.ar

Muchas gracias



Ministerio de
Desarrollo Productivo
Argentina