

Informe Septiembre 2023

Sistema de Sociedades de Garantía Recíproca

Subsecretaría de la Pequeña y Mediana Empresa



Ministerio de Economía
Argentina

Secretaría de Industria
y Desarrollo Productivo

índice

Información General	3	Por tipo de acreedor y por banco.....	13
Fondos de Riesgo	4	Por tipo de acreedor y por SGR.....	14
Inversiones.....	5	Monto de garantías vigentes por acreedor bancario	15
Mora	6	Garantías reafianzadas.....	16
Cantidad de garantías y MiPyMEs en mora	6	Solvencia.....	17
Tipo de Garantía.....	7	Grado de Utilización del FDR (GDU).....	18
Antigüedad.....	8	MiPyMEs asistidas.....	19
Garantías otorgadas	9	MiPyMEs con garantías vigentes	20
2022 YTD vs 2023 YTD	9	Distribución por región, tramo y sector.....	21
2023 YTD: Por tipo.....	10	Información adicional	22
Garantías vigentes.....	11	Resumen del sistema	23
Porcentaje de saldo por moneda	12	Contacto comercial.....	24

Información General



Autorización a funcionar

Se encuentran autorizadas a funcionar un total de:

- 47 SGR.
 - En Mayo se han incorporado 2 nuevas S.G.R., ARGENTINA CIUDAD S.G.R. y PATAGONIA S.G.R., las cuales aún no presentan datos a informar a Agosto 2023.
- 2 Fondos de Afectación específica.



Marco normativo

Las SGR se rigen por:

- Ley 24.467 y sus modificatorias.
- Decreto N° 699-2018.
- Resolución N° 21/2021 y modificatorias.



Aumentos de Fondo de Riesgo autorizados

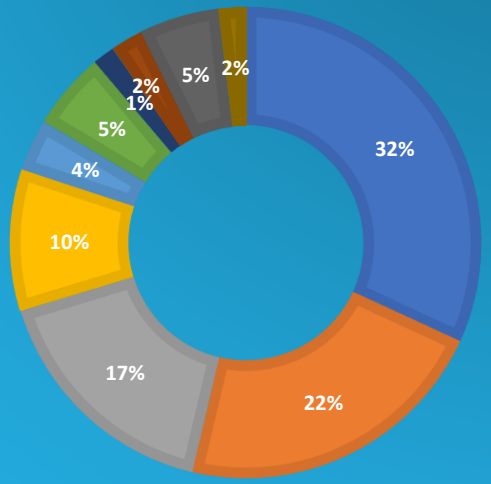
En lo que va del año, a Septiembre 2023 se han autorizado 31 aumentos de Fondo de Riesgo para la siguiente SGR:

- | | |
|---|--|
| • AVALUAR S.G.R. (Febrero 2023 y Septiembre 2023) | • POTENCIAR S.G.R. (Junio 2023) |
| • AVAL FERTIL S.G.R. (Marzo 2023) | • SOLIDUM S.G.R. (Junio 2023) |
| • INNOVA S.G.R. (Marzo 2023 y Septiembre 2023) | • UNIÓN S.G.R. (Junio 2023) |
| • MILLS S.G.R. (Marzo 2023) | • ACINDAR PYMES S.G.R. (Julio 2023) |
| • ALFA PYME S.G.R. (Abril 2023) | • AFFIDAVIT S.G.R. (Julio 2023) |
| • DON MARIO S.G.R. (Abril 2023) | • AGROAVAL S.G.R. (Julio 2023) |
| • AMERICANA DE AVALES S.G.R. (Mayo 2023) | • AVAL FEDERAL S.G.R. (Julio 2023) |
| • GARANTÍAS BIND S.G.R. (Mayo 2023) | • GARANTIZAR S.G.R. (Julio 2023) |
| • AVALES DEL CENTRO S.G.R. (Junio 2023) | • ARGENPYMES S.G.R. (Agosto 2023) |
| • CONAVAL S.G.R. (Junio 2023) | • CAMPO AVAL (Agosto 2023) |
| • CRECER S.G.R. (Junio 2023) | • AFIANZAR S.G.R. (Septiembre 2023) |
| • CUYO AVAL S.G.R. (Junio 2023) | • AVAL RURAL S.G.R. (Septiembre 2023) |
| • FID AVAL S.G.R. (Junio 2023) | • RESILIENCIA S.G.R. (Septiembre 2023) |
| • FIDEM S.G.R. (Junio 2023) | |
| • FINTECH S.G.R. (Junio 2023) | |
| • MÓVIL S.G.R. (Junio 2023) | |

- Disposición N° 430/2023: Se imponen multas económicas y se decide revocar la autorización para funcionar como “Sociedad de Garantía Recíproca” a la Sociedad “CARDINAL S.G.R.”
- Disposición N° 341/2023: Se modificaron los artículos 8º, 11º, 20º, 30º, 33º y 34º y los Anexos 1 y 2.
- Disposición N° 316/2023: Se extienden las restricciones de inversiones en moneda extranjera hasta el día 31 de marzo de 2024.
- Disposición N° 177/2023: Se suspenden los procedimientos tendientes a otorgar nuevas autorizaciones a funcionar hasta el 29 02 2024 inclusive.
- En 2022 se autorizaron 34 aumentos del FDR para 27 SGR.
- En 2021 se autorizaron 26 aumentos del FDR para 21 SGR.
- En 2020 se autorizaron 4 aumentos del FDR para 4 SGR.

4. Fondos de Riesgo

Autorizado, Computable, Valor de Mercado y Disponible



- GARANTIZAR S.G.R.
- ACINDAR PYMES S.G.R.
- ARGENTPYMES S.G.R.
- POTENCIAR S.G.R.
- DON MARIO S.G.R.
- GARANTIAS BIND S.G.R.
- INTERGARANTIAS S.G.R.
- AVAL RURAL S.G.R.
- FINTECH S.G.R.
- AGROAVAL S.G.R.
- OTRAS

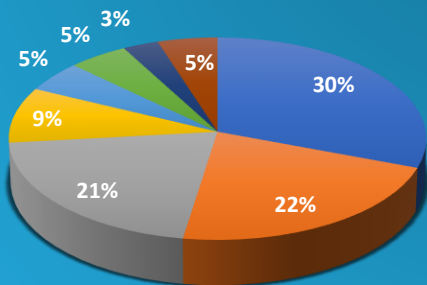
La desgravación impositiva se calcula a partir del FDR Computable.

El FDR Computable incluye los aportes realizados por la propia SGR, introducidos en el Artículo N° 17 de la Resolución vigente. En ningún caso los aportes al FDR podrán superar el monto máximo oportunamente autorizado por la Autoridad de Aplicación, con excepción de los de titularidad de la SGR que incrementen el mismo, conforme surge del Artículo 16 de la Resolución vigente.

SGR	AUTORIZADO	COMPUTABLE	VALOR DE MERCADO	DISPONIBLE
ACINDAR PYMES S.G.R.	\$ 26.320.848.833	\$ 26.298.456.226	\$ 36.909.820.952	\$ 25.956.186.489
AFB AVALES S.G.R.	\$ 550.000.000	\$ 163.081.830	\$ 256.080.047	\$ 163.081.830
AFFIDAVIT S.G.R.	\$ 1.455.000.000	\$ 1.131.682.124	\$ 1.823.347.989	\$ 1.113.754.024
AFIANZAR S.G.R.	\$ 1.179.898.262	\$ 520.000.000	\$ 881.997.767	\$ 516.650.701
AGROAVAL S.G.R.	\$ 3.375.000.000	\$ 2.267.304.986	\$ 5.590.032.531	\$ 2.159.577.700
ALFA PYME S.G.R.	\$ 1.911.250.762	\$ 1.910.842.350	\$ 2.619.399.219	\$ 1.900.955.742
ALIANZA S.G.R.	\$ 550.000.000	\$ 268.837.705	\$ 388.617.736	\$ 263.967.853
AMERICANA DE AVALES S.G.R.	\$ 825.000.000	\$ 749.291.252	\$ 1.004.672.829	\$ 749.291.252
ARGENTPYMES S.G.R.	\$ 20.038.415.660	\$ 20.038.415.660	\$ 25.633.814.980	\$ 19.714.912.175
AVAL AR S.G.R.	\$ 550.000.000	\$ 549.198.706	\$ 960.880.104	\$ 523.730.087
AVAL FEDERAL S.G.R.	\$ 2.472.700.000	\$ 2.284.180.654	\$ 2.291.340.977	\$ 2.181.834.020
AVAL FERTIL S.G.R.	\$ 2.531.250.000	\$ 2.237.690.576	\$ 3.755.085.880	\$ 2.237.168.590
AVAL GANADERO S.G.R.	\$ 1.313.507.859	\$ 1.313.507.602	\$ 1.939.810.961	\$ 1.283.279.043
AVAL RURAL S.G.R.	\$ 4.495.981.997	\$ 2.697.760.741	\$ 4.469.388.459	\$ 2.682.005.567
AVALES DEL CENTRO S.G.R.	\$ 1.237.500.000	\$ 1.139.481.818	\$ 1.994.090.451	\$ 1.122.700.798
AVALUAR S.G.R.	\$ 1.663.254.992	\$ 1.265.464.067	\$ 1.477.139.009	\$ 1.183.430.442
CAMPO AVAL S.G.R.	\$ 2.411.045.000	\$ 2.289.540.170	\$ 3.117.207.018	\$ 2.275.332.953
CARDINAL S.G.R. (*)	\$ 550.000.000	\$ 203.549.290	-\$ 157.489.389	\$ 102.673.239
CONAVAL S.G.R.	\$ 1.237.500.000	\$ 1.237.500.000	\$ 1.211.319.667	\$ 1.212.061.573
CONFEDERAR NEA S.G.R.	\$ 550.000.000	\$ 134.323.227	\$ 353.111.737	\$ 105.236.198
CONFIABLES S.G.R.	\$ 550.000.000	\$ 200.000.000	\$ 543.993.032	\$ 199.952.329
CRECER S.G.R.	\$ 3.796.875.000	\$ 3.782.740.000	\$ 5.608.956.478	\$ 3.722.893.774
CREAR S.G.R.	\$ 550.000.000	\$ 491.151.945	\$ 648.199.991	\$ 480.347.224
CUYO AVAL S.G.R.	\$ 1.912.500.000	\$ 1.912.500.000	\$ 3.002.873.461	\$ 1.880.314.279
DON MARIO S.G.R.	\$ 4.273.000.000	\$ 4.272.286.391	\$ 7.382.447.275	\$ 4.178.362.161
FID AVAL S.G.R.	\$ 824.950.965	\$ 824.950.965	\$ 1.138.263.899	\$ 787.102.424
FIDEM S.G.R.	\$ 1.171.000.000	\$ 1.171.000.000	\$ 1.941.454.150	\$ 1.166.628.665
FINTECH S.G.R.	\$ 6.534.375.000	\$ 6.555.364.261	\$ 11.011.313.196	\$ 6.531.519.361
GARANTIAS BIND S.G.R.	\$ 6.425.000.000	\$ 6.425.000.000	\$ 14.650.445.682	\$ 6.365.738.370
GARANTIZAR S.G.R.	\$ 33.734.291.381	\$ 38.434.651.756	\$ 53.285.662.721	\$ 36.279.632.354
INNOVA S.G.R.	\$ 3.215.818.280	\$ 2.060.145.000	\$ 3.009.155.849	\$ 2.055.726.329
INTEGRA PYMES S.G.R.	\$ 1.237.500.000	\$ 1.237.500.000	\$ 1.935.332.562	\$ 1.134.482.359
INTERVALES S.G.R.	\$ 550.000.000	\$ 550.000.000	\$ 102.548.103	-\$ 52.805.352
INTERGARANTIAS S.G.R.	\$ 1.800.000.000	\$ 1.800.000.000	\$ 2.476.251.330	\$ 1.001.844.810
MILLS S.G.R.	\$ 825.000.000	\$ 825.000.000	\$ 995.241.360	\$ 790.027.383
MOVIL S.G.R.	\$ 2.720.250.000	\$ 2.530.249.999	\$ 4.865.004.657	\$ 2.493.586.533
NEUQUEN PYMES S.G.R.	\$ 550.000.000	\$ 385.200.065	\$ 540.892.232	\$ 373.748.781
POTENCIAR S.G.R.	\$ 11.737.500.000	\$ 11.790.088.897	\$ 17.906.262.495	\$ 11.752.996.371
PROMOVER S.G.R.	\$ 652.219.800	\$ 606.056.955	\$ 1.013.588.202	\$ 605.978.901
PYME AVAL S.G.R.	\$ 1.800.000.000	\$ 1.800.000.000	\$ 2.058.747.376	\$ 868.811.726
RESILIENCIA S.G.R.	\$ 1.358.279.489	\$ 825.000.000	\$ 968.337.956	\$ 821.379.671
RIG AVALES S.G.R.	\$ 550.000.000	\$ 550.000.000	\$ 745.801.063	\$ 539.049.790
SOLIDUM S.G.R.	\$ 1.237.500.000	\$ 1.237.500.000	\$ 2.396.702.494	\$ 1.220.139.281
TREND S.G.R.	\$ 550.000.000	\$ 440.000.000	\$ 1.062.535.464	\$ 430.533.099
UNION S.G.R.	\$ 1.237.500.000	\$ 1.103.296.204	\$ 1.807.674.743	\$ 1.101.141.075
TOTAL	\$ 165.011.713.280	\$ 160.509.791.422	\$ 237.617.354.695	\$ 154.176.961.974

(*) Disposición N° 430/2023: Se imponen multas económicas y se decide revocar la autorización para funcionar como "Sociedad de Garantía Recíproca" a la Sociedad "CARDINAL S.G.R."

Inversiones

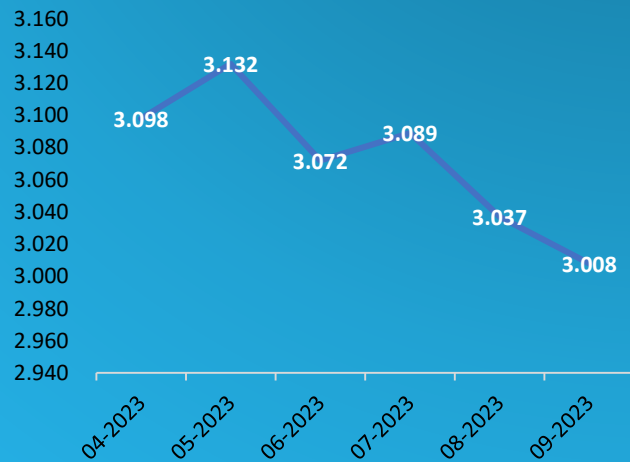


- Obligaciones negociables, debentures y otros títulos valores representativos de deuda, simples o convertibles, garantizados o no, autorizados a la oferta pública por la "CNV"
- Cuotapartes de fondos comunes de inversión
- Operaciones de crédito público de las que resulte deudora la SECRETARÍA DE HACIENDA del MINISTERIO DE HACIENDA o el "BCRA"
- Depósitos a plazo fijo autorizados por el BCRA en pesos o moneda extranjera, a tasa fija o retribución variable y/o ajustables por UVA/UVI
- Cuotapartes de Fondos comunes de inversión PyME autorizados por la "CNV", cheques de pago diferido avalados, pagarés avalados emitidos para su negociación en Mercados de Valores
- Valores negociables emitidos por las provincias, municipalidades, la Ciudad Autónoma de Buenos Aires
- Títulos valores emitidos por Sociedades y/o Estados extranjeros u organismos internacionales
- Otras Inversiones

	SGR	DOLARES	PESOS	UVA
ACINDAR PYMES S.G.R.	67%		33%	0%
AFB AVALES S.G.R.	90%		10%	0%
AFFIDAVIT S.G.R.	70%		30%	0%
AFIANZAR S.G.R.	6%		94%	0%
AGROAVAL S.G.R.	65%		35%	0%
ALFA PYME S.G.R.	67%		33%	0%
ALIANZA S.G.R.	89%		11%	0%
AMERICANA DE AVALES S.G.R.	67%		33%	0%
ARGENPYMES S.G.R.	75%		25%	0%
AVAL AR S.G.R.	30%		70%	0%
AVAL FEDERAL S.G.R.	75%		25%	0%
AVAL FERTIL S.G.R.	51%		49%	0%
AVAL GANADERO S.G.R.	71%		29%	0%
AVAL RURAL S.G.R.	80%		20%	0%
AVALES DEL CENTRO S.G.R.	78%		22%	0%
AVALUAR S.G.R.	49%		51%	0%
CAMPO AVAL S.G.R.	90%		9%	1%
CARDINAL S.G.R.	0%		100%	0%
CONAVAL S.G.R.	75%		25%	0%
CONFEDERAR NEA S.G.R.	41%		59%	0%
CONFIABLES S.G.R.	49%		51%	0%
CRECER S.G.R.	36%		64%	0%
CREAR S.G.R.	0%		100%	0%
CUYO AVAL S.G.R.	34%		64%	2%
DON MARIO S.G.R.	73%		27%	0%
FID AVAL S.G.R.	68%		32%	0%
FIDEM S.G.R.	62%		38%	0%
FINTECH S.G.R.	94%		6%	0%
GARANTIAS BIND S.G.R.	23%		77%	0%
GARANTIZAR S.G.R.	34%		40%	26%
INNOVA S.G.R.	78%		22%	0%
INTEGRA PYMES S.G.R.	65%		35%	0%
INTERAVALS S.G.R.	97%		3%	0%
INTERGARANTIAS S.G.R.	56%		44%	0%
MILLS S.G.R.	50%		50%	0%
MOVIL S.G.R.	95%		5%	0%
NEUQUEN PYMES S.G.R.	51%		49%	0%
POTENCIAR S.G.R.	54%		28%	18%
PROMOVER S.G.R.	55%		45%	0%
PYME AVAL S.G.R.	72%		28%	0%
RESILIENCIA S.G.R.	79%		21%	0%
RIG AVALES S.G.R.	46%		54%	0%
SOLIDUM S.G.R.	40%		59%	1%
TREND S.G.R.	73%		27%	0%
UNION S.G.R.	49%		51%	0%
TOTAL	57%		36%	7%

6. Mora con y sin deuda proporcional asignada. Cantidad de garantías y MIPyMEs en mora

MIPyMEs en Mora



	SGR(*)	MORA(*)	MORA SIN DEUDA PROP	CANTIDAD DE GARANTÍAS EN MORA	CANTIDAD DE PYMES EN MORA(*)	% MORA (*)	
ACINDAR PYMES S.G.R.	\$	1.164.206.696	\$	342.269.737	1.384	193	2%
AFB AVALES S.G.R.	\$	-	\$	-	0	0	0%
AFFIDAVIT S.G.R.	\$	21.344.265	\$	17.928.100	10	2	1%
AFIANZAR S.G.R.	\$	3.352.014	\$	3.349.300	2	2	0%
AGROVAL S.G.R.	\$	111.292.709	\$	107.727.286	7	6	3%
ALFA PYME S.G.R.	\$	13.232.305	\$	9.886.609	5	3	0%
ALIANZA S.G.R.	\$	5.371.648	\$	4.869.852	9	5	1%
AMERICANA DE AVALES S.G.R.	\$	-	\$	-	0	0	0%
ARGENPYMES S.G.R.	\$	534.971.333	\$	323.503.485	585	199	1%
AVAL AR S.G.R.	\$	26.034.533	\$	25.468.619	48	6	2%
AVAL FEDERAL S.G.R.	\$	114.712.015	\$	102.346.634	49	15	2%
AVAL FERTIL S.G.R.	\$	20.677.266	\$	521.986	27	5	0%
AVAL GANADERO S.G.R.	\$	34.722.500	\$	30.228.560	1	1	1%
AVAL RURAL S.G.R.	\$	29.523.842	\$	15.755.174	62	9	0%
AVALES DEL CENTRO S.G.R.	\$	35.956.603	\$	16.781.020	126	21	1%
AVALUAR S.G.R.	\$	102.425.370	\$	82.033.624	79	18	3%
CAMPO AVAL S.G.R.	\$	17.613.786	\$	14.207.217	27	7	0%
CARDINAL S.G.R.	\$	113.665.028	\$	100.876.051	239	17	>100%
CONAVAL S.G.R.	\$	25.438.427	\$	25.438.427	4	3	1%
CONFEDERAR NEA S.G.R.	\$	34.413.799	\$	29.087.028	122	8	14%
CONFIABLES S.G.R.	\$	1.014.120	\$	47.671	3	3	0%
CRECER S.G.R.	\$	81.464.865	\$	59.846.226	61	22	1%
CREAR S.G.R.	\$	11.019.859	\$	10.804.721	5	5	2%
CUYO AVAL S.G.R.	\$	90.472.761	\$	32.185.724	188	18	2%
DON MARIO S.G.R.	\$	102.906.823	\$	93.924.230	12	8	1%
FID AVAL S.G.R.	\$	40.572.776	\$	37.848.541	29	6	2%
FIDEM S.G.R.	\$	4.718.699	\$	4.371.335	4	3	0%
FINTECH S.G.R.	\$	27.969.457	\$	23.844.899	28	18	0%
GARANTIAS BIND S.G.R.	\$	105.683.339	\$	59.261.630	70	37	0%
GARANTIZAR S.G.R.	\$	4.774.913.763	\$	2.155.019.353	5.614	2.563	4%
INNOVA S.G.R.	\$	4.510.649	\$	4.418.671	5	4	0%
INTEGRA PYMES S.G.R.	\$	125.045.188	\$	103.017.641	76	18	3%
INTERAVALS S.G.R.	\$	602.805.352	\$	602.805.352	392	44	>100%
INTERGARANTIAS S.G.R.	\$	798.155.190	\$	798.155.190	652	32	>100%
MILLS S.G.R.	\$	40.377.564	\$	34.972.617	29	5	2%
MOVIL S.G.R.	\$	44.942.493	\$	36.669.343	67	14	1%
NEUQUEN PYMES S.G.R.	\$	12.871.664	\$	11.451.284	17	7	2%
POTENCIAR S.G.R.	\$	51.118.033	\$	37.092.526	62	12	0%
PROMOVER S.G.R.	\$	140.055	\$	78.055	1	1	0%
PYME AVAL S.G.R.	\$	1.221.856.586	\$	931.188.267	706	49	39%
RESILIENCIA S.G.R.	\$	4.535.173	\$	3.620.329	15	7	0%
RIG AVALES S.G.R.	\$	11.156.089	\$	10.950.209	19	2	1%
SOLIDUM S.G.R.	\$	23.803.444	\$	17.360.719	40	5	1%
TREND S.G.R.	\$	10.230.189	\$	9.466.901	5	5	1%
UNION S.G.R.	\$	2.367.473	\$	2.155.129	2	2	0%
TOTAL	\$	10.603.605.743	\$	6.332.835.272	10.888	3.008	2%

(*) Para el caso de las Sociedades "INTERAVALS S.G.R." e "INTERGARANTIAS S.G.R." existen avales en mora que no han sido afrontados por ambas SGR.

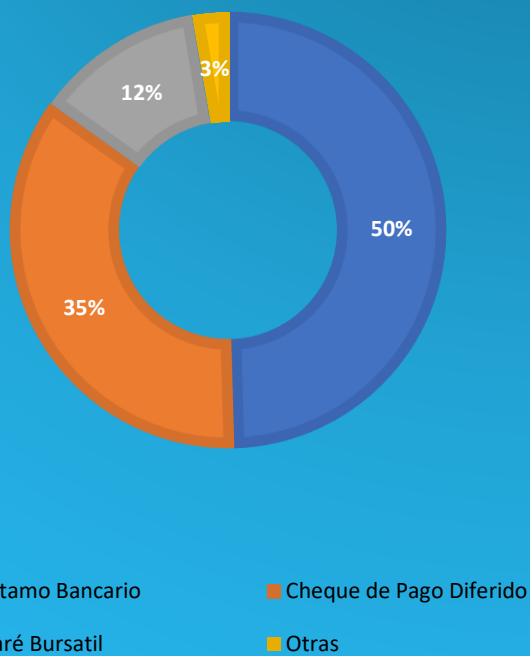
(*) El monto total contiene MiPyMEs en mora del Sistema de SGR sin repetir.

- El monto de mora es el total informado en el anexo G (ex 13) del Régimen Informativo.

- La deuda proporcional es el pasivo que se le asigna al socio protector (emitiendo un certificado de crédito) a la hora de retirar su aporte del FDR. Según lo establecido en el artículo 28 de la Resolución 21/2021 y sus modificatorias.

- El "% MORA" se calcula como el cociente entre el monto total de la Mora informado en el Anexo G (ex 13) dividido por el total del Saldo Bruto de las Garantías Videntes informado en el Anexo F Cuadro 1-2.

7. Distribución Mora: tipo de garantía

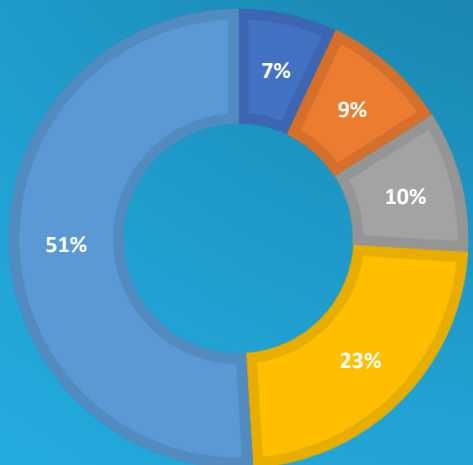


SGR	Prestamo Bancario	Cheque de Pago Diferido	Pagaré Bursatil	Otras
ACINDAR PYMES S.G.R.	62%	27%	8%	3%
AFB AVALES S.G.R.	0%	0%	0%	0%
AFFIDAVIT S.G.R.	2%	98%	0%	0%
AFIANZAR S.G.R.	100%	0%	0%	0%
AGROAVAL S.G.R.	1%	2%	97%	0%
ALFA PYME S.G.R.	100%	0%	0%	0%
ALIANZA S.G.R.	35%	65%	0%	0%
AMERICANA DE AVALES S.G.R.	0%	0%	0%	0%
ARGENPYMES S.G.R.	26%	48%	26%	0%
AVAL AR S.G.R.	0%	82%	18%	0%
AVAL FEDERAL S.G.R.	90%	10%	0%	0%
AVAL FERTIL S.G.R.	6%	47%	47%	0%
AVAL GANADERO S.G.R.	0%	0%	100%	0%
AVAL RURAL S.G.R.	47%	41%	5%	7%
AVALES DEL CENTRO S.G.R.	29%	71%	0%	0%
AVALUAR S.G.R.	1%	38%	61%	0%
CAMPO AVAL S.G.R.	9%	91%	0%	0%
CARDINAL S.G.R.	0%	52%	43%	5%
CONAVAL S.G.R.	0%	4%	96%	0%
CONFEDERAR NEA S.G.R.	44%	56%	0%	0%
CONFIABLES S.G.R.	95%	0%	0%	5%
CRECER S.G.R.	4%	93%	3%	0%
CREAR S.G.R.	10%	45%	45%	0%
CUYO AVAL S.G.R.	49%	30%	17%	4%
DON MARIO S.G.R.	7%	16%	76%	1%
FID AVAL S.G.R.	0%	97%	0%	3%
FIDEM S.G.R.	78%	21%	0%	1%
FINTECH S.G.R.	86%	14%	0%	0%
GARANTIAS BIND S.G.R.	59%	15%	8%	18%
GARANTIZAR S.G.R.	84%	11%	2%	3%
INNOVA S.G.R.	57%	42%	0%	1%
INTEGRA PYMES S.G.R.	5%	50%	45%	0%
INTERAVALS S.G.R.	0%	92%	8%	0%
INTERGARANTIAS S.G.R.	1%	84%	14%	1%
MILLS S.G.R.	7%	93%	0%	0%
MOVIL S.G.R.	20%	80%	0%	0%
NEUQUEN PYMES S.G.R.	41%	58%	0%	1%
POTENCIAR S.G.R.	22%	70%	8%	0%
PROMOVER S.G.R.	100%	0%	0%	0%
PYME AVAL S.G.R.	3%	64%	27%	6%
RESILIENCIA S.G.R.	46%	54%	0%	0%
RIG AVALES S.G.R.	0%	100%	0%	0%
SOLIDUM S.G.R.	0%	31%	69%	0%
TREND S.G.R.	18%	0%	82%	0%
UNION S.G.R.	98%	0%	0%	2%
TOTAL	50%	35%	12%	3%

(*) Para el caso de las Sociedades "INTERAVALS S.G.R." e "INTERGARANTIAS S.G.R." existen avales en mora que no han sido afrontados por ambas SGR.

8.

Distribución Mora antigüedad



■ Menor a 31 días

■ Menor a 90 días

■ Menor a 180 días

■ Menor a 365 días

■ Mayor a 365 días

SGR	Menor a 31 días	Menor a 90 días	Menor a 180 días	Menor a 365 días	Mayor a 365 días
ACINDAR PYMES S.G.R.	2%	5%	7%	8%	78%
AFB AVALES S.G.R.	0%	0%	0%	0%	0%
AFFIDAVIT S.G.R.	2%	0%	0%	98%	0%
AFIANZAR S.G.R.	97%	3%	0%	0%	0%
AGROAVAL S.G.R.	86%	11%	0%	0%	3%
ALFA PYME S.G.R.	0%	0%	0%	80%	20%
ALIANZA S.G.R.	0%	56%	35%	0%	9%
AMERICANA DE AVALES S.G.R.	0%	0%	0%	0%	0%
ARGENPYMES S.G.R.	14%	9%	23%	21%	33%
AVAL AR S.G.R.	16%	2%	5%	59%	18%
AVAL FEDERAL S.G.R.	22%	4%	19%	44%	11%
AVAL FERTIL S.G.R.	0%	0%	0%	0%	100%
AVAL GANADERO S.G.R.	100%	0%	0%	0%	0%
AVAL RURAL S.G.R.	0%	38%	24%	10%	28%
AVALES DEL CENTRO S.G.R.	16%	16%	5%	11%	52%
AVALUAR S.G.R.	4%	14%	57%	15%	10%
CAMPO AVAL S.G.R.	47%	14%	20%	14%	5%
CARDINAL S.G.R.	0%	0%	0%	0%	100%
CONAVAL S.G.R.	4%	0%	96%	0%	0%
CONFEDERAR NEA S.G.R.	11%	9%	13%	11%	56%
CONFIABLES S.G.R.	0%	0%	5%	0%	95%
CRECER S.G.R.	9%	10%	24%	49%	8%
CREAR S.G.R.	91%	0%	9%	0%	0%
CUYO AVAL S.G.R.	4%	8%	11%	13%	64%
DON MARIO S.G.R.	26%	54%	16%	3%	1%
FID AVAL S.G.R.	16%	8%	59%	0%	17%
FIDEM S.G.R.	1%	21%	78%	0%	0%
FINTECH S.G.R.	1%	34%	24%	32%	9%
GARANTIAS BIND S.G.R.	8%	21%	19%	7%	45%
GARANTIZAR S.G.R.	5%	12%	11%	15%	57%
INNOVA S.G.R.	59%	29%	12%	0%	0%
INTEGRA PYMES S.G.R.	16%	23%	43%	12%	6%
INTERAVALS S.G.R.	0%	0%	0%	100%	0%
INTERGARANTIAS S.G.R.	0%	0%	0%	0%	100%
MILLS S.G.R.	24%	14%	10%	52%	0%
MOVIL S.G.R.	16%	14%	20%	45%	5%
NEUQUEN PYMES S.G.R.	45%	10%	24%	15%	6%
POTENCIAR S.G.R.	55%	29%	1%	11%	4%
PROMOVER S.G.R.	0%	0%	0%	0%	100%
PYME AVAL S.G.R.	0%	5%	2%	54%	39%
RESILIENCIA S.G.R.	35%	5%	0%	39%	21%
RIG AVALES S.G.R.	57%	8%	35%	0%	0%
SOLIDUM S.G.R.	57%	0%	0%	16%	27%
TREND S.G.R.	18%	82%	0%	0%	0%
UNION S.G.R.	0%	24%	76%	0%	0%
TOTAL	7%	9%	10%	23%	51%

(*) Para el caso de las Sociedades "INTERAVALS S.G.R." e "INTERGARANTIAS S.G.R." existen avales en mora que no han sido afrontados por ambas SGR.

9.

Garantías otorgadas

2022 YTD VS 2023 YTD

SGR	Garantías otorgadas 2022 YTD		Garantías otorgadas 2023 YTD		Mes	
	MONTO	CANTIDAD	MONTO	CANTIDAD	MONTO	CANTIDAD
ACINDAR PYMES S.G.R.	\$ 28.474.241.742	11.722	\$ 72.738.077.454	11.635	\$ 11.731.172.840	1.109
AFB AVALES S.G.R.	\$ 67.648.431	113	\$ 718.117.332	714	\$ 96.525.829	108
AFFIDAVIT S.G.R.	\$ 2.008.326.119	1.405	\$ 3.650.446.761	1.340	\$ 344.131.658	105
AFIANZAR S.G.R.	\$ 462.234.690	295	\$ 1.786.751.416	733	\$ 32.825.851	27
AGROAVAL S.G.R.	\$ 3.124.908.739	657	\$ 4.331.883.427	370	\$ 571.245.351	28
ALFA PYME S.G.R.	\$ 2.523.045.864	1.074	\$ 2.577.418.877	437	\$ 876.453.656	103
ALIANZA S.G.R.	\$ 606.394.314	2.009	\$ 942.683.902	1.658	\$ 137.186.704	208
AMERICANA DE AVALES S.G.R.	\$ 779.440.127	263	\$ 835.332.659	195	\$ 15.000.000	1
ARGENPYMES S.G.R.	\$ 26.079.725.306	12.654	\$ 64.883.650.881	14.182	\$ 9.732.719.667	1.410
AVAL AR S.G.R.	\$ 1.234.349.467	1.245	\$ 1.681.157.922	1.026	\$ 480.403.018	145
AVAL FEDERAL S.G.R.	\$ 3.160.737.840	2.379	\$ 7.907.968.782	2.523	\$ 1.510.660.054	246
AVAL FERTIL S.G.R.	\$ 2.935.897.401	1.121	\$ 4.709.596.243	871	\$ 682.446.256	103
AVAL GANADERO S.G.R.	\$ 1.714.434.366	815	\$ 3.728.747.549	824	\$ 339.703.373	108
AVAL RURAL S.G.R.	\$ 4.990.226.241	1.914	\$ 8.806.579.658	2.106	\$ 642.880.165	155
AVALES DEL CENTRO S.G.R.	\$ 2.693.259.726	3.132	\$ 5.019.387.084	3.154	\$ 682.041.764	316
AVALUAR S.G.R.	\$ 2.547.721.675	2.080	\$ 3.643.011.443	1.930	\$ 427.244.687	172
CAMPO AVAL S.G.R.	\$ 2.991.530.016	1.333	\$ 5.360.342.311	1.302	\$ 733.816.701	134
CARDINAL S.G.R.	\$ -	0	\$ -	0	\$ -	0
CONAVAL S.G.R.	\$ 1.727.838.057	650	\$ 4.890.160.204	894	\$ 980.071.477	196
CONFEDERAR NEA S.G.R.	\$ 275.500.754	620	\$ 245.759.254	311	\$ 10.630.224	7
CONFIABLES S.G.R.	\$ 221.688.172	614	\$ 172.394.745	267	\$ 36.455.224	22
CRECER S.G.R.	\$ 9.037.119.779	7.602	\$ 16.545.702.805	5.727	\$ 1.964.185.518	504
CREAR S.G.R.	\$ 970.524.357	521	\$ 908.406.624	472	\$ 169.031.851	30
CUYO AVAL S.G.R.	\$ 2.568.472.123	1.654	\$ 3.898.827.383	816	\$ 668.515.813	84
DON MARIO S.G.R.	\$ 7.792.617.424	1.914	\$ 13.382.591.796	1.461	\$ 1.119.097.552	80
FID AVAL S.G.R.	\$ 1.617.812.266	1.192	\$ 2.711.609.638	1.320	\$ 338.829.527	80
FIDEM S.G.R.	\$ 2.119.234.881	1.318	\$ 4.469.453.456	1.721	\$ 689.971.537	230
FINTECH S.G.R.	\$ 8.584.277.755	2.394	\$ 27.369.083.178	2.435	\$ 1.291.330.842	116
GARANTIAS BIND S.G.R.	\$ 11.750.090.268	4.216	\$ 22.720.892.290	4.003	\$ 3.031.990.799	381
GARANTIZAR S.G.R.	\$ 52.960.513.914	26.399	\$ 86.345.966.746	20.293	\$ 13.345.459.903	2.113
INNOVA S.G.R.	\$ 4.969.066.596	3.167	\$ 8.323.964.894	3.050	\$ 754.776.971	278
INTEGRA PYMES S.G.R.	\$ 4.020.997.411	3.110	\$ 6.412.213.825	2.673	\$ 1.150.448.295	266
INTERVALES S.G.R.(*)	\$ 3.575.630.846	2.350	\$ 1.248.464	11	\$ 41.832	1
INTERGARANTIAS S.G.R.(*)	\$ 10.704.799.066	5.298	\$ 1.248.464	11	\$ 41.832	1
MILLS S.G.R.	\$ 2.050.566.335	1.366	\$ 3.763.796.273	1.761	\$ 637.197.937	211
MOVIL S.G.R.	\$ 5.148.243.226	4.031	\$ 10.183.601.369	3.507	\$ 1.816.052.466	314
NEUQUEN PYMES S.G.R.	\$ 890.632.757	1.335	\$ 1.309.461.356	1.120	\$ 115.837.926	66
POTENCIAR S.G.R.	\$ 18.082.446.914	8.404	\$ 70.521.255.003	9.692	\$ 30.042.124.031	2.034
PROMOVER S.G.R.	\$ 555.194.870	542	\$ 1.967.552.153	470	\$ 415.243.536	51
PYME AVAL S.G.R.	\$ 6.385.177.015	5.124	\$ 2.881.021.660	960	\$ 51.313.351	48
RESILIENCIA S.G.R.	\$ 1.190.683.657	973	\$ 1.674.884.650	842	\$ 76.504.416	67
RIG AVALES S.G.R.	\$ 989.398.514	1.522	\$ 1.568.276.044	1.481	\$ 250.832.547	203
SOLIDUM S.G.R.	\$ 1.656.122.761	934	\$ 2.495.719.621	497	\$ 352.226.442	64
TREND S.G.R.	\$ 1.064.028.256	1.572	\$ 2.262.182.131	1.743	\$ 238.013.492	191
UNION S.G.R.	\$ 1.921.804.120	1.473	\$ 3.095.401.904	929	\$ 363.065.890	108
TOTAL	\$ 249.224.604.158	134.506	\$ 493.443.829.631	113.467	\$ 88.945.748.805	12.224

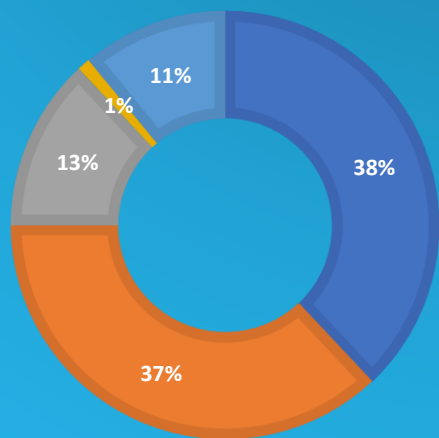
(*)Para el caso de "INTERVALES S.G.R." e "INTERGARANTIAS S.G.R." las garantías otorgadas en 2023 se corresponden con Garantías Financieras Públicas.

Garantías Otorgadas 2022 YTD (a Septiembre de 2022).

10.

Garantías otorgadas 2023 YTD: Por tipo

TIPO DE GARANTÍAS OTORGADAS TOTAL SISTEMA



■ Préstamo Bancario

■ Cheque Pago Diferido

■ Pagaré Bursatil

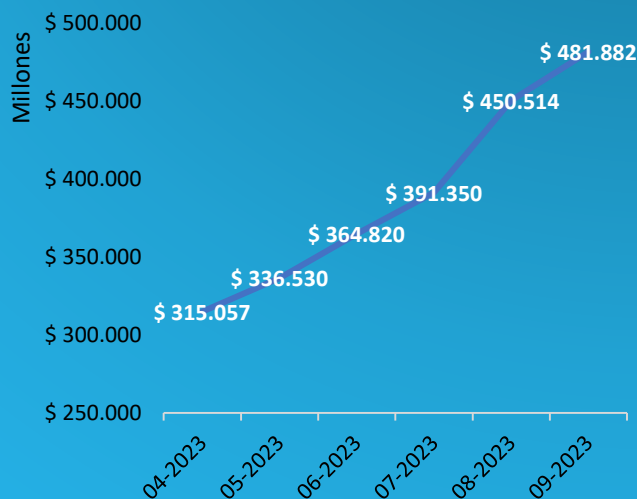
■ Financieras - Públicas

■ Otras

SGR	Préstamo Bancario	Cheque Pago Diferido	Pagaré Bursatil	Financieras - Públicas	Otras
ACINDAR PYMES S.G.R.	53%	28%	7%	0%	12%
AFB AVALES S.G.R.	2%	84%	9%	5%	0%
AFFIDAVIT S.G.R.	29%	69%	1%	0%	1%
AFIANZAR S.G.R.	5%	63%	29%	3%	0%
AGROAVAL S.G.R.	11%	37%	51%	1%	0%
ALFA PYME S.G.R.	17%	60%	23%	0%	0%
ALIANZA S.G.R.	2%	97%	1%	0%	0%
AMERICANA DE AVALES S.G.R.	17%	59%	24%	0%	0%
ARGENPYMES S.G.R.	31%	45%	20%	0%	4%
AVAL AR S.G.R.	7%	47%	46%	0%	0%
AVAL FEDERAL S.G.R.	29%	69%	1%	1%	0%
AVAL FERTIL S.G.R.	6%	28%	65%	1%	0%
AVAL GANADERO S.G.R.	21%	52%	25%	1%	1%
AVAL RURAL S.G.R.	15%	60%	24%	0%	1%
AVALES DEL CENTRO S.G.R.	18%	78%	3%	1%	0%
AVALUAR S.G.R.	18%	54%	20%	8%	0%
CAMPO AVAL S.G.R.	32%	64%	1%	1%	2%
CARDINAL S.G.R.	0%	0%	0%	0%	0%
CONAVAL S.G.R.	24%	25%	15%	0%	36%
CONFEDERAR NEA S.G.R.	33%	42%	0%	25%	0%
CONFIABLES S.G.R.	14%	28%	0%	57%	1%
CRECER S.G.R.	20%	71%	8%	1%	0%
CREAR S.G.R.	0%	85%	10%	5%	0%
CUYO AVAL S.G.R.	63%	12%	11%	14%	0%
DON MARIO S.G.R.	12%	30%	52%	3%	3%
FID AVAL S.G.R.	10%	68%	18%	2%	2%
FIDEM S.G.R.	12%	62%	12%	1%	13%
FINTECH S.G.R.	81%	16%	3%	0%	0%
GARANTIAS BIND S.G.R.	37%	41%	18%	0%	4%
GARANTIZAR S.G.R.	67%	25%	2%	1%	5%
INNOVA S.G.R.	15%	76%	8%	1%	0%
INTEGRA PYMES S.G.R.	19%	70%	9%	1%	1%
INTERAVALS S.G.R.	0%	0%	0%	100%	0%
INTERGARANTIAS S.G.R.	0%	0%	0%	100%	0%
MILLS S.G.R.	27%	73%	0%	0%	0%
MOVIL S.G.R.	44%	50%	1%	0%	5%
NEUQUEN PYMES S.G.R.	15%	78%	4%	3%	0%
POTENCIAR S.G.R.	15%	25%	15%	0%	45%
PROMOVER S.G.R.	7%	69%	24%	0%	0%
PYME AVAL S.G.R.	0%	37%	43%	2%	18%
RESILIENCIA S.G.R.	36%	35%	19%	1%	9%
RIG AVALES S.G.R.	9%	81%	8%	2%	0%
SOLIDUM S.G.R.	1%	15%	74%	2%	8%
TREND S.G.R.	13%	79%	8%	0%	0%
UNION S.G.R.	49%	38%	10%	1%	2%
TOTAL	38%	37%	13%	1%	11%

Garantías vigentes

EVOLUCIÓN DEL SALDO NETO DE LAS GARANTÍAS VIGENTES



-Saldo bruto de garantías vigentes: Incluye el saldo de las garantías reafianzadas.

-Saldo neto de garantías vigentes: Descontado el saldo de garantías reafianzadas.

-% de cartera reafianzada: Porcentaje de operaciones reafianzadas por FOGAR.

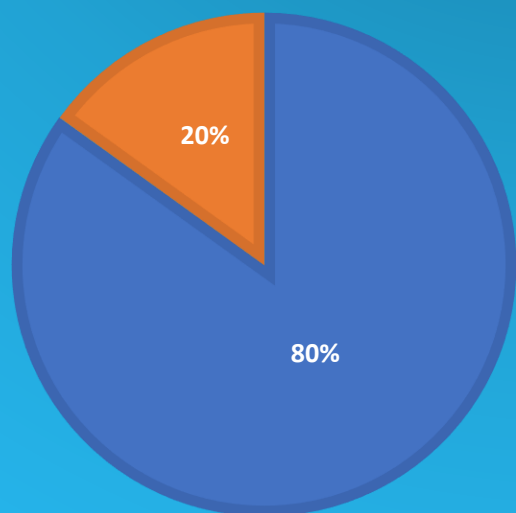
SGR	SALDO BRUTO VIGENTE	SALDO NETO VIGENTE	% CARTERA REAFIANZADA	SALDO VIGENTE REAFIANZADO
ACINDAR PYMES S.G.R.	\$ 75.625.518.331	\$ 75.622.234.907	0%	\$ 3.283.424
AFB AVALES S.G.R.	\$ 328.416.130	\$ 328.416.130	0%	\$ -
AFFIDAVIT S.G.R.	\$ 2.540.201.249	\$ 2.540.201.249	0%	\$ -
AFIANZAR S.G.R.	\$ 1.550.457.296	\$ 1.550.457.296	0%	\$ -
AGROAVAL S.G.R.	\$ 3.831.173.038	\$ 3.831.173.038	0%	\$ -
ALFA PYME S.G.R.	\$ 2.761.885.099	\$ 2.761.885.099	0%	\$ -
ALIANZA S.G.R.	\$ 381.980.096	\$ 381.980.096	0%	\$ -
AMERICANA DE AVALES S.G.R.	\$ 533.820.280	\$ 533.820.280	0%	\$ -
ARGENPYMES S.G.R.	\$ 56.951.796.441	\$ 56.951.796.441	0%	\$ -
AVAL AR S.G.R.	\$ 1.392.837.542	\$ 1.392.837.542	0%	\$ -
AVAL FEDERAL S.G.R.	\$ 6.617.428.163	\$ 6.533.898.794	1%	\$ 83.529.369
AVAL FERTIL S.G.R.	\$ 7.143.587.315	\$ 7.143.587.315	0%	\$ -
AVAL GANADERO S.G.R.	\$ 4.069.623.576	\$ 4.069.623.576	0%	\$ -
AVAL RURAL S.G.R.	\$ 8.391.976.041	\$ 8.293.811.336	1%	\$ 98.164.705
AVALES DEL CENTRO S.G.R.	\$ 2.954.695.435	\$ 2.954.695.435	0%	\$ -
AVALUAR S.G.R.	\$ 3.222.142.599	\$ 3.222.142.599	0%	\$ -
CAMPO AVAL S.G.R.	\$ 4.663.154.200	\$ 4.640.138.516	0%	\$ 23.015.684
CARDINAL S.G.R.	\$ 14.257.179	\$ 14.257.179	0%	\$ -
CONAVAL S.G.R.	\$ 3.199.539.278	\$ 3.199.539.278	0%	\$ -
CONFEDERAR NEA S.G.R.	\$ 247.602.615	\$ 247.602.615	0%	\$ -
CONFIABLES S.G.R.	\$ 299.697.961	\$ 299.697.961	0%	\$ -
CRECER S.G.R.	\$ 10.118.076.033	\$ 9.998.998.912	1%	\$ 119.077.120
CREAR S.G.R.	\$ 672.312.607	\$ 672.312.607	0%	\$ -
CUYO AVAL S.G.R.	\$ 5.753.578.471	\$ 5.738.459.866	0%	\$ 15.118.605
DON MARIO S.G.R.	\$ 15.929.742.828	\$ 15.929.742.828	0%	\$ -
FID AVAL S.G.R.	\$ 1.700.341.228	\$ 1.700.341.228	0%	\$ -
FIDEM S.G.R.	\$ 2.806.984.403	\$ 2.806.984.403	0%	\$ -
FINTECH S.G.R.	\$ 22.032.357.081	\$ 22.032.357.081	0%	\$ -
GARANTIAS BIND S.G.R.	\$ 21.455.198.379	\$ 21.393.765.767	0%	\$ 61.432.611
GARANTIZAR S.G.R.	\$ 135.712.514.716	\$ 135.485.662.737	0%	\$ 226.851.980
INNOVA S.G.R.	\$ 4.568.600.350	\$ 4.568.600.350	0%	\$ -
INTEGRA PYMES S.G.R.	\$ 4.025.296.110	\$ 4.025.296.110	0%	\$ -
INTERAVALES S.G.R.	\$ 70.717.482	\$ 70.717.482	0%	\$ -
INTERGARANTIAS S.G.R.	\$ 612.237.505	\$ 612.237.505	0%	\$ -
MILLS S.G.R.	\$ 2.489.438.094	\$ 2.489.438.094	0%	\$ -
MOVIL S.G.R.	\$ 7.852.377.918	\$ 7.852.377.918	0%	\$ -
NEUQUEN PYMES S.G.R.	\$ 749.589.308	\$ 749.589.308	0%	\$ -
POTENCIAR S.G.R.	\$ 44.671.117.812	\$ 44.671.117.812	0%	\$ -
PROMOVER S.G.R.	\$ 943.757.606	\$ 943.757.606	0%	\$ -
PYME AVAL S.G.R.	\$ 3.111.192.923	\$ 3.111.192.923	0%	\$ -
RESILIENCIA S.G.R.	\$ 2.310.381.324	\$ 2.310.381.324	0%	\$ -
RIG AVALES S.G.R.	\$ 835.175.819	\$ 835.175.819	0%	\$ -
SOLIDUM S.G.R.	\$ 3.012.119.629	\$ 3.012.119.629	0%	\$ -
TREND S.G.R.	\$ 898.391.620	\$ 898.391.620	0%	\$ -
UNION S.G.R.	\$ 3.459.495.800	\$ 3.459.495.800	0%	\$ -
TOTAL	\$ 482.512.784.910	\$ 481.882.311.411		\$ 630.473.498

Garantías vigentes

Porcentaje de saldo por moneda

PORCENTAJE POR MONEDA

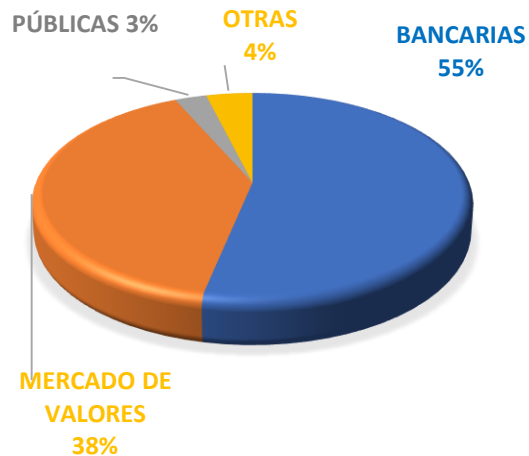
■ % DEL SALDO EN PESOS ■ % DEL SALDO EN DOLARES



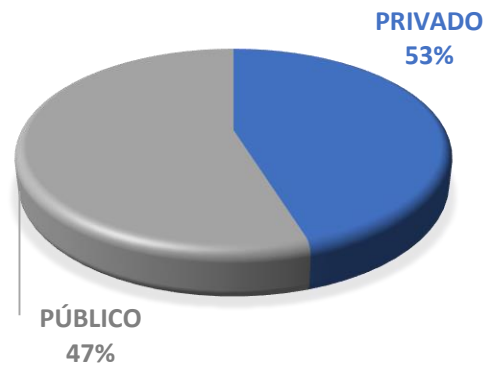
SGR	% DEL SALDO EN PESOS	% DEL SALDO EN DOLARES
ACINDAR PYMES S.G.R.	88%	12%
AFB AVALES S.G.R.	76%	24%
AFFIDAVIT S.G.R.	97%	3%
AFIANZAR S.G.R.	58%	42%
AGROAVAL S.G.R.	54%	46%
ALFA PYME S.G.R.	58%	42%
ALIANZA S.G.R.	100%	0%
AMERICANA DE AVALES S.G.R.	52%	48%
ARGENPYMES S.G.R.	70%	30%
AVAL AR S.G.R.	41%	59%
AVAL FEDERAL S.G.R.	94%	6%
AVAL FERTIL S.G.R.	26%	74%
AVAL GANADERO S.G.R.	68%	32%
AVAL RURAL S.G.R.	66%	34%
AVALES DEL CENTRO S.G.R.	96%	4%
AVALUAR S.G.R.	68%	32%
CAMPO AVAL S.G.R.	96%	4%
CARDINAL S.G.R.	100%	0%
CONAVAL S.G.R.	75%	25%
CONFEDERAR NEA S.G.R.	100%	0%
CONFIABLES S.G.R.	100%	0%
CRECER S.G.R.	86%	14%
CREAR S.G.R.	83%	17%
CUYO AVAL S.G.R.	80%	20%
DON MARIO S.G.R.	38%	62%
FID AVAL S.G.R.	68%	32%
FIDEM S.G.R.	74%	26%
FINTECH S.G.R.	97%	3%
GARANTIAS BIND S.G.R.	67%	33%
GARANTIZAR S.G.R.	94%	6%
INNOVA S.G.R.	80%	20%
INTEGRA PYMES S.G.R.	82%	18%
INTERAVALS S.G.R.	100%	0%
INTERGARANTIAS S.G.R.	100%	0%
MILLS S.G.R.	96%	4%
MOVIL S.G.R.	99%	1%
NEUQUEN PYMES S.G.R.	91%	9%
POTENCIAR S.G.R.	66%	34%
PROMOVER S.G.R.	56%	44%
PYME AVAL S.G.R.	43%	57%
RESILIENCIA S.G.R.	65%	35%
RIG AVALES S.G.R.	81%	19%
SOLIDUM S.G.R.	15%	85%
TREND S.G.R.	81%	19%
UNION S.G.R.	86%	14%
TOTAL	80%	20%

Garantías Vigentes: Por tipo de acreedor y por Banco

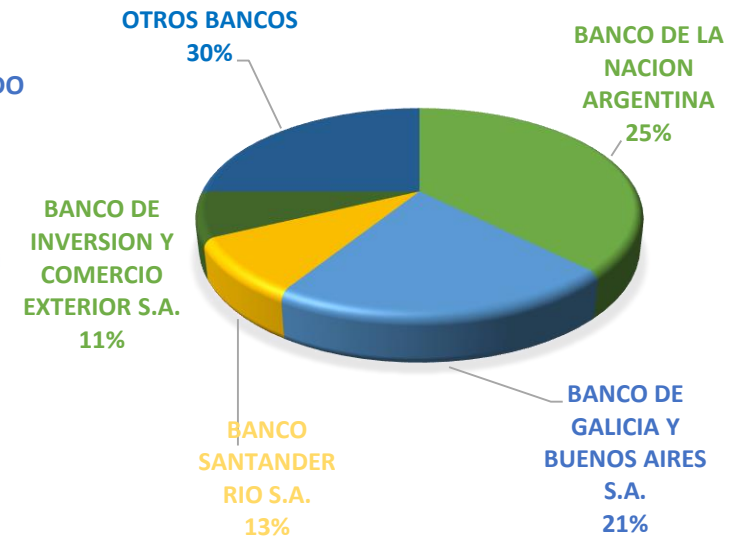
Tipo de Acreedor



Bancos



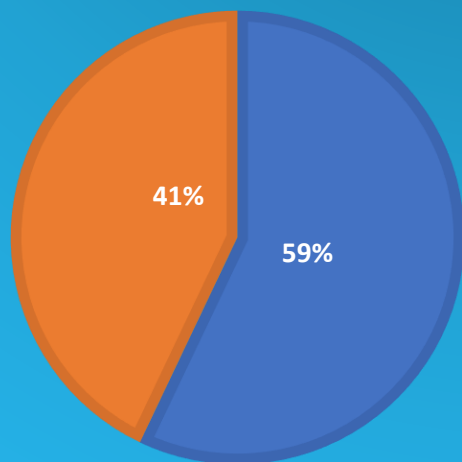
Distribución por Banco



Garantías vigentes

Por tipo de acreedor y SGR

GARANTÍAS VIGENTES POR ACREEDOR

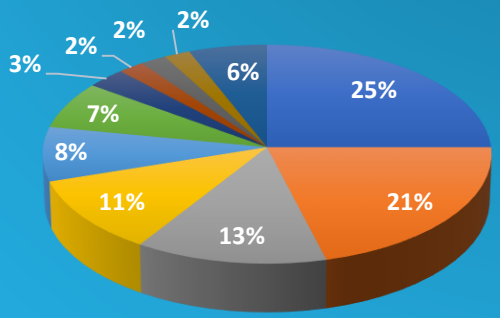


■ BANCARIAS ■ MERCADO DE VALORES

SGR	BANCARIAS	MERCADO DE VALORES	PÚBLICAS	OTRAS
ACINDAR PYMES S.G.R.	67%	28%	1%	4%
AFB AVALES S.G.R.	14%	71%	15%	0%
AFFIDAVIT S.G.R.	43%	53%	3%	1%
AFIANZAR S.G.R.	8%	85%	7%	0%
AGROAVAL S.G.R.	21%	76%	3%	0%
ALFA PYME S.G.R.	21%	78%	1%	0%
ALIANZA S.G.R.	25%	73%	0%	2%
AMERICANA DE AVALES S.G.R.	25%	72%	3%	0%
ARGENPYMES S.G.R.	39%	57%	3%	1%
AVAL AR S.G.R.	12%	85%	3%	0%
AVAL FEDERAL S.G.R.	47%	49%	3%	1%
AVAL FERTIL S.G.R.	6%	87%	2%	5%
AVAL GANADERO S.G.R.	26%	71%	2%	1%
AVAL RURAL S.G.R.	17%	81%	1%	1%
AVALES DEL CENTRO S.G.R.	43%	50%	7%	0%
AVALUAR S.G.R.	34%	54%	11%	1%
CAMPO AVAL S.G.R.	49%	48%	3%	0%
CARDINAL S.G.R.	95%	0%	5%	0%
CONAVAL S.G.R.	38%	40%	1%	21%
CONFEDERAR NEA S.G.R.	45%	0%	55%	0%
CONFIABLES S.G.R.	28%	5%	66%	1%
CRECER S.G.R.	42%	54%	4%	0%
CREAR S.G.R.	2%	79%	19%	0%
CUYO AVAL S.G.R.	61%	19%	18%	2%
DON MARIO S.G.R.	15%	83%	1%	1%
FID AVAL S.G.R.	16%	76%	8%	0%
FIDEM S.G.R.	19%	56%	6%	19%
FINTECH S.G.R.	83%	17%	0%	0%
GARANTIAS BIND S.G.R.	41%	57%	1%	1%
GARANTIZAR S.G.R.	83%	12%	3%	2%
INNOVA S.G.R.	41%	56%	3%	0%
INTEGRA PYMES S.G.R.	41%	54%	5%	0%
INTERAVALS S.G.R.	5%	0%	95%	0%
INTERGARANTIAS S.G.R.	68%	18%	14%	0%
MILLS S.G.R.	55%	43%	0%	2%
MOVIL S.G.R.	67%	26%	3%	4%
NEUQUEN PYMES S.G.R.	54%	29%	17%	0%
POTENCIAR S.G.R.	28%	57%	0%	15%
PROMOVER S.G.R.	19%	80%	1%	0%
PYME AVAL S.G.R.	11%	51%	5%	33%
RESILIENCIA S.G.R.	48%	45%	2%	5%
RIG AVALES S.G.R.	19%	68%	13%	0%
SOLIDUM S.G.R.	2%	93%	3%	2%
TREND S.G.R.	34%	60%	6%	0%
UNION S.G.R.	64%	33%	3%	0%
TOTAL	55%	38%	3%	4%

Monto de garantías vigentes por acreedor bancario

% DEL SALDO BRUTO

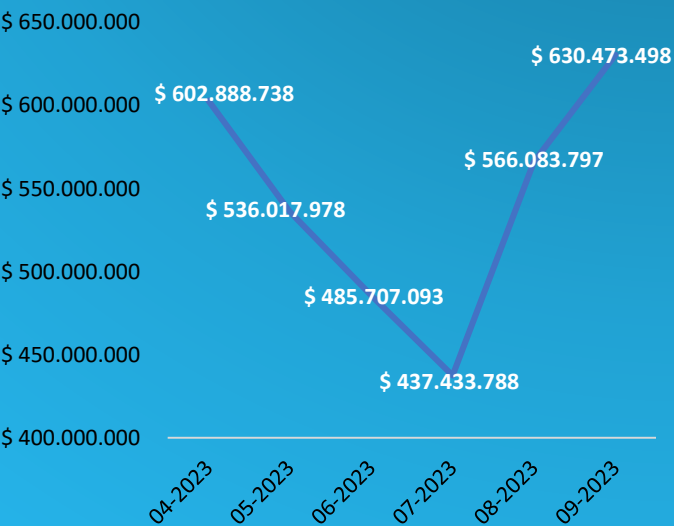


- BANCO DE LA NACION ARGENTINA
- BANCO DE GALICIA Y BUENOS AIRES S.A.
- BANCO SANTANDER RIO S.A.
- BANCO DE INVERSION Y COMERCIO EXTERIOR S.A.
- BANCO DE LA CIUDAD DE BUENOS AIRES
- BANCO MACRO S.A.
- BANCO PATAGONIA S.A.
- HSBC BANK ARGENTINA S.A.
- BANCO SUPERVIELLE S.A.
- BANCO HIPOTECARIO S.A.
- RESTO

ACREEDORES BANCARIOS	SALDO BRUTO VIGENTE	APORTES VIGENTES EN EL FDR DE SGRs	% DEL SALDO BRUTO	publico/privado
BANCO DE LA NACION ARGENTINA	\$ 66.092.330.948	\$ 13.545.445.106	25%	PUBLICO
BANCO DE GALICIA Y BUENOS AIRES S.A.	\$ 55.222.887.374	\$ 4.415.987.516	21%	PRIVADO
BANCO SANTANDER RIO S.A.	\$ 34.868.261.169	\$ 14.332.864.742	13%	PRIVADO
BANCO DE INVERSION Y COMERCIO EXTERIOR S.A.	\$ 28.504.394.528	\$ 646.799.680	11%	PUBLICO
BANCO DE LA CIUDAD DE BUENOS AIRES	\$ 22.440.906.947	\$ 1.075.890.203	8%	PUBLICO
BANCO MACRO S.A.	\$ 19.032.595.679	\$ 3.755.625.000	7%	PRIVADO
BANCO PATAGONIA S.A.	\$ 7.531.640.466	\$ 1.413.343.816	3%	PRIVADO
HSBC BANK ARGENTINA S.A.	\$ 5.899.397.770	\$ -	2%	PRIVADO
BANCO SUPERVIELLE S.A.	\$ 4.330.015.932	\$ 657.116.000	2%	PRIVADO
BANCO HIPOTECARIO S.A.	\$ 4.052.263.627	\$ -	2%	PRIVADO
BBVA BANCO FRANCES S.A.	\$ 3.173.659.869	\$ -	1%	PRIVADO
BANCO DE LA PROVINCIA DE CORDOBA S.A.	\$ 2.596.357.159	\$ 374.243.663	1%	PUBLICO
BANCO COMAFI S.A.	\$ 1.776.428.877	\$ 2.080.469.097	1%	PRIVADO
BANCO DE LA PROVINCIA DE BUENOS AIRES	\$ 1.762.284.045	\$ -	1%	PUBLICO
BANCO DE LA PAMPA S.E.M.	\$ 1.544.018.156	\$ 650.148.936	1%	PUBLICO
BANCO ITAU ARGENTINA S.A.	\$ 1.391.958.736	\$ -	1%	PRIVADO
BANCO INDUSTRIAL S.A.	\$ 1.135.752.721	\$ 10.790.613.488	0%	PRIVADO
ICBC S.A.	\$ 1.122.946.823	\$ 718.351.878	0%	PRIVADO
BANCO PROVINCIA DEL NEUQUEN S.A.	\$ 1.001.366.456	\$ -	0%	PUBLICO
BANCO CREDICOOP COOPERATIVO LTDO	\$ 748.374.182	\$ -	0%	PRIVADO
NUEVO BANCO DE SANTA FE S.A.	\$ 721.399.792	\$ 40.000.000	0%	PRIVADO
BANCO DE SAN JUAN S.A.	\$ 720.913.155	\$ 25.000.000	0%	PRIVADO
BANCO DEL CHUBUT S.A.	\$ 562.187.450	\$ 410.812.607	0%	PUBLICO
BANCO DEL SOL SA	\$ 336.295.772	\$ -	0%	PRIVADO
BANCO DE CORRIENTES S.A.	\$ 299.151.671	\$ 257.898.226	0%	PUBLICO
NUEVO BANCO DEL CHACO S.A.	\$ 286.234.734	\$ 266.569.382	0%	PUBLICO
NUEVO BANCO DE LA RIOJA S.A.	\$ 191.987.612	\$ 132.533.655	0%	PRIVADO
NUEVO BANCO DE ENTRE RIOS S.A.	\$ 158.777.630	\$ 34.572.904	0%	PRIVADO
BANCO CMF S.A.	\$ 97.500.000	\$ -	0%	PRIVADO
BANCO MERIDIAN S.A.	\$ 66.490.500	\$ -	0%	PRIVADO
CITIBANK N A	\$ 10.625.000	\$ -	0%	PRIVADO
BANCO MUNICIPAL DE ROSARIO	\$ 7.230.863	\$ 307.960.031	0%	PUBLICO
BANCO PROVINCIA DE TIERRA DEL FUEGO	\$ 4.362.464	\$ -	0%	PRIVADO
BANCO DE COMERCIO S.A.	\$ 2.514.139	\$ -	0%	PRIVADO
Banco Coinag S.a	\$ 1.240.016	\$ 70.978.981	0%	PRIVADO
BANCO BICA S.A.	\$ 1.234.484	\$ -	0%	PRIVADO
BANCO DE FORMOSA S.A.	\$ 833.333	\$ 300.000.000	0%	PRIVADO
WILOBANK S.A.	\$ 150.719	\$ -	0%	PRIVADO
TOTAL	\$ 267.696.970.798	\$ 56.303.224.911		

Garantías reafianzadas

Saldo vigente reafianzado por FOGAR



SGR	MONTO AUTORIZADO A REAFIANZAR POR FOGAR	SALDO VIGENTE REAFIANZADO	CANTIDAD DE GTIAS VIGENTES REAFIANZADAS
ACINDAR PYMES S.G.R.	\$ 300.000.000	\$ 3.283.424	8
AFFIDAVIT S.G.R.	\$ 20.000.000	\$ -	0
AGROAVAL S.G.R.	\$ 20.000.000	\$ -	0
ARGENPYMES S.G.R.	\$ 20.000.000	\$ -	0
AVAL FEDERAL S.G.R.	\$ 380.000.000	\$ 83.529.369	92
AVAL FERTIL S.G.R.	\$ 80.000.000	\$ -	0
AVAL RURAL S.G.R.	\$ 100.000.000	\$ 98.164.705	221
AVALES DEL CENTRO S.G.R.	\$ 20.000.000	\$ -	0
AVALUAR S.G.R.	\$ 20.000.000	\$ -	0
CAMPO AVAL S.G.R.	\$ 40.000.000	\$ 23.015.684	16
CARDINAL S.G.R.	\$ 100.000.000	\$ -	0
CONFEDERAR NEA S.G.R.	\$ 20.000.000	\$ -	0
CRECER S.G.R.	\$ 220.000.000	\$ 119.077.120	66
CUYO AVAL S.G.R.	\$ 270.000.000	\$ 15.118.605	40
GARANTIAS BIND S.G.R.	\$ 100.000.000	\$ 61.432.611	62
GARANTIZAR S.G.R.	\$ 6.400.000.000	\$ 226.851.980	2.096
INTEGRA PYMES S.G.R.	\$ 20.000.000	\$ -	0
INTERGARANTIAS S.G.R.	\$ 300.000.000	\$ -	0
POTENCIAR S.G.R.	\$ 20.000.000	\$ -	0
PROMOVER S.G.R.	\$ 20.000.000	\$ -	0
PYME AVAL S.G.R.	\$ 100.000.000	\$ -	0
RESILIENCIA S.G.R.	\$ 20.000.000	\$ -	0
UNION S.G.R.	\$ 40.000.000	\$ -	0
TOTAL	\$ 8.630.000.000	\$ 630.473.498	2.601

17.

Solvencia

SOLVENCIA



Variación mensual: 2,8%

Promedio semestral: 305%

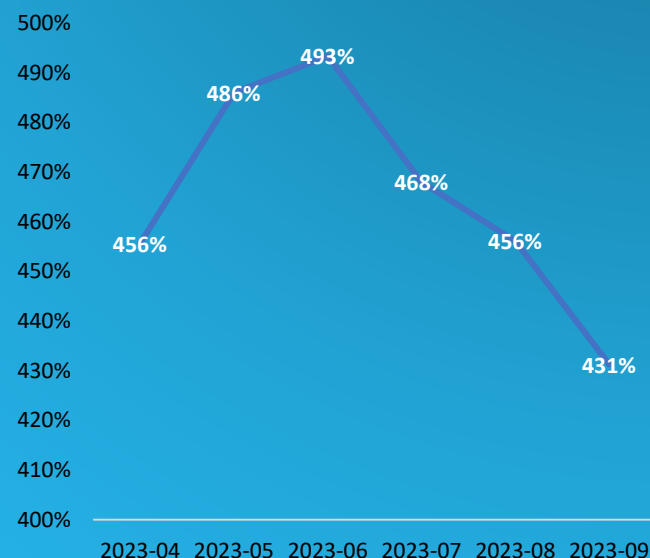
SGR	SOLVENCIA
ACINDAR PYMES S.G.R.	291%
AFB AVALES S.G.R.	201%
AFFIDAVIT S.G.R.	228%
AFIANZAR S.G.R.	300%
AGROAVAL S.G.R.	177%
ALFA PYME S.G.R.	145%
ALIANZA S.G.R.	145%
AMERICANA DE AVALES S.G.R.	71%
ARGENPYMES S.G.R.	289%
AVAL AR S.G.R.	266%
AVAL FEDERAL S.G.R.	299%
AVAL FERTIL S.G.R.	319%
AVAL GANADERO S.G.R.	317%
AVAL RURAL S.G.R.	309%
AVALES DEL CENTRO S.G.R.	263%
AVALUAR S.G.R.	272%
CAMPO AVAL S.G.R.	204%
CARDINAL S.G.R.	-
CONAVAL S.G.R.	264%
CONFEDERAR NEA S.G.R.	235%
CONFIABLES S.G.R.	150%
CRECER S.G.R.	269%
CREAR S.G.R.	140%
CUYO AVAL S.G.R.	305%
DON MARIO S.G.R.	381%
FID AVAL S.G.R.	216%
FIDEM S.G.R.	241%
FINTECH S.G.R.	337%
GARANTIAS BIND S.G.R.	336%
GARANTIZAR S.G.R.	373%
INNOVA S.G.R.	222%
INTEGRA PYMES S.G.R.	355%
INTERAVALES S.G.R.	-
INTERGARANTIAS S.G.R.	-
MILLS S.G.R.	315%
MOVIL S.G.R.	315%
NEUQUEN PYMES S.G.R.	201%
POTENCIAR S.G.R.	380%
PROMOVER S.G.R.	156%
PYME AVAL S.G.R.	358%
RESILIENCIA S.G.R.	281%
RIG AVALES S.G.R.	155%
SOLIDUM S.G.R.	247%
TREND S.G.R.	209%
UNION S.G.R.	314%
TOTAL	313%

Para el caso de las Sociedades "INTERAVALES S.G.R." e "INTERGARANTIAS S.G.R." no fue posible calcular la ratio de Solvencia.

Para el caso de la Sociedad "CARDINAL S.G.R." se destaca que la SGR no se encuentra operativa.

18. Grado de Utilización del FDR (GDU)

EVOLUCIÓN DEL GDU



Variación mensual: -5%

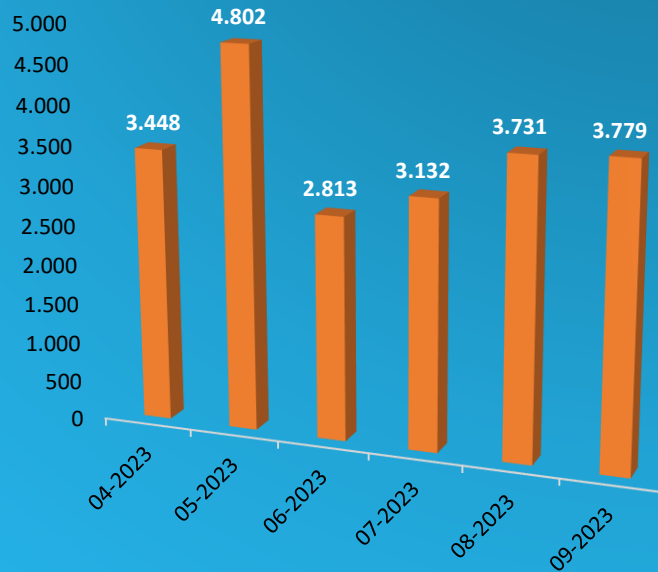
Promedio semestral: 465%

El cálculo del GDU detallado en este informe se realiza mediante el sistema informático de seguimiento y control de la Dirección del Régimen de SGR.

SGR	ÚLTIMO AÑO	ÚLTIMO SEMESTRE	ÚLTIMO TRIMESTRE	MES
ACINDAR PYMES S.G.R.	709%	761%	732%	606%
AFB AVALES S.G.R.	318%	322%	316%	302%
AFFIDAVIT S.G.R.	438%	442%	455%	415%
AFIANZAR S.G.R.	289%	351%	428%	435%
AGROAVAL S.G.R.	535%	501%	373%	277%
ALFA PYME S.G.R.	358%	309%	241%	228%
ALIANZA S.G.R.	235%	230%	201%	174%
AMERICANA DE AVALES S.G.R.	368%	340%	251%	210%
ARGENPYMES S.G.R.	546%	582%	543%	472%
AVAL AR S.G.R.	378%	430%	431%	402%
AVAL FEDERAL S.G.R.	504%	491%	498%	463%
AVAL FERTIL S.G.R.	512%	571%	550%	589%
AVAL GANADERO S.G.R.	448%	454%	485%	487%
AVAL RURAL S.G.R.	419%	454%	524%	534%
AVALES DEL CENTRO S.G.R.	520%	518%	502%	462%
AVALUAR S.G.R.	619%	628%	621%	636%
CAMPO AVAL S.G.R.	514%	517%	505%	410%
CARDINAL S.G.R.	8%	6%	6%	6%
CONAVAL S.G.R.	389%	434%	429%	405%
CONFEDERAR NEA S.G.R.	514%	618%	620%	639%
CONFIABLES S.G.R.	493%	398%	431%	445%
CRECER S.G.R.	555%	566%	521%	482%
CREAR S.G.R.	306%	232%	229%	202%
CUYO AVAL S.G.R.	778%	818%	856%	806%
DON MARIO S.G.R.	633%	731%	725%	718%
FID AVAL S.G.R.	395%	435%	360%	336%
FIDEM S.G.R.	494%	494%	455%	392%
FINTECH S.G.R.	397%	416%	407%	406%
GARANTIAS BIND S.G.R.	563%	554%	525%	545%
GARANTIZAR S.G.R.	812%	802%	825%	794%
INNOVA S.G.R.	530%	531%	523%	487%
INTEGRA PYMES S.G.R.	566%	559%	537%	538%
INTERAVALS S.G.R.	56%	49%	48%	48%
INTERGARANTIAS S.G.R.	128%	108%	102%	97%
MILLS S.G.R.	545%	553%	475%	447%
MOVIL S.G.R.	558%	579%	513%	545%
NEUQUEN PYMES S.G.R.	581%	542%	494%	478%
POTENCIAR S.G.R.	495%	544%	552%	589%
PROMOVER S.G.R.	192%	220%	187%	187%
PYME AVAL S.G.R.	225%	206%	231%	250%
RESILIENCIA S.G.R.	636%	693%	700%	701%
RIG AVALES S.G.R.	261%	251%	220%	226%
SOLIDUM S.G.R.	525%	632%	658%	536%
TREND S.G.R.	290%	325%	319%	304%
UNION S.G.R.	687%	742%	778%	697%
TOTAL	452%	465%	453%	431%

19.

MIPyMEs asistidas



El total sistema no coincide con la sumatoria por SGR ya que puede ocurrir que una MIPyME sea asistida por más de una SGR.

La suma de MIPyMEs asistidas por mes no coincide con la del año YTD ya que puede ser que una MIPyME fue asistida en varios meses.

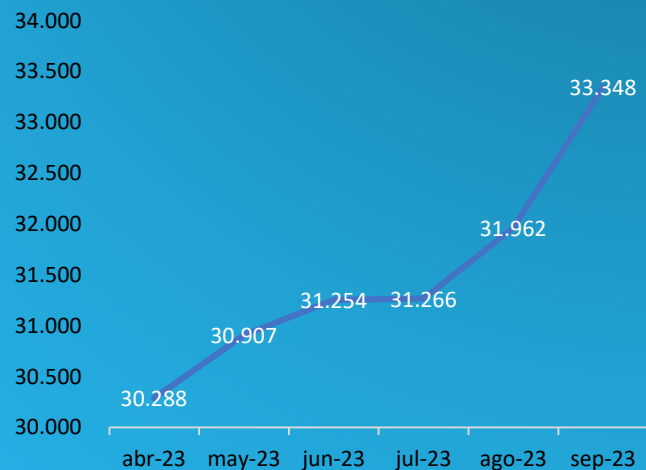
SGR	PYMES ASISTIDAS 2022 YTD	PYMES ASISTIDAS 2023 YTD	NUEVAS PYMES ASISTIDAS ÚLTIMO AÑO	PYMES ASISTIDAS ÚLTIMO AÑO
ACINDAR PYMES S.G.R.	2.939	4.116	2.388	5.454
AFB AVALES S.G.R.	24	92	12	92
AFFIDAVIT S.G.R.	219	139	20	169
AFIANZAR S.G.R.	154	202	74	243
AGROVAL S.G.R.	421	234	211	485
ALFA PYME S.G.R.	298	103	59	208
ALIANZA S.G.R.	89	90	15	140
AMERICANA DE AVALES	124	53	40	124
ARGENPYMES S.G.R.	1.935	3.192	2.476	4.266
AVAL AR S.G.R.	172	102	33	127
AVAL FEDERAL S.G.R.	304	360	110	503
AVAL FERTIL S.G.R.	512	199	74	339
AVAL GANADERO S.G.R.	174	270	208	441
AVAL RURAL S.G.R.	562	729	132	772
AVALES DEL CENTRO S.G	270	255	83	320
AVALUAR S.G.R.	294	259	82	337
CAMPO AVAL S.G.R.	400	293	80	370
CARDINAL S.G.R.	0	0	0	0
CONAVAL S.G.R.	224	355	115	375
CONFEDERAR NEA S.G.R	171	131	85	179
CONFIABLES S.G.R.	188	118	75	173
CRECER S.G.R.	704	465	98	563
CREAR S.G.R	190	152	67	205
CUYO AVAL S.G.R.	386	239	103	312
DON MARIO S.G.R.	396	402	113	474
FID AVAL S.G.R.	173	181	62	227
FIDEM S.G.R.	297	257	86	321
FINTECH S.G.R.	1.289	1.659	862	1.681
GARANTIAS BIND S.G.R.	1.056	1.124	482	1.380
GARANTIZAR S.G.R.	6.833	6.907	4.496	8.485
INNOVA S.G.R.	369	354	112	421
INTEGRA PYMES S.G.R.	380	291	76	383
INTERAVALES S.G.R.	234	9	1	17
INTERGARANTIAS S.G.R.	268	9	1	17
MILLS S.G.R.	176	236	49	268
MOVIL S.G.R.	465	428	158	517
NEUQUEN PYMES S.G.R.	266	173	94	241
POTENCIAR S.G.R.	1.757	2.520	1.056	2.955
PROMOVER S.G.R.	31	76	17	85
PYME AVAL S.G.R.	493	208	66	259
RESILIENCIA S.G.R.	144	154	76	230
RIG AVALES S.G.R.	179	150	72	198
SOLIDUM S.G.R.	270	222	88	271
TREND S.G.R.	195	109	13	136
UNION S.G.R.	240	232	78	292
TOTAL(*)	16.846	19.406	12.790	23.587

(*) Los montos totales contienen MIPyMEs del Sistema de SGR sin repetir.

20.

MIPyMEs con garantías vigentes

MIPyMEs con Garantías Vigentes



Variación mensual: 4,3%

Variación interanual: 18%

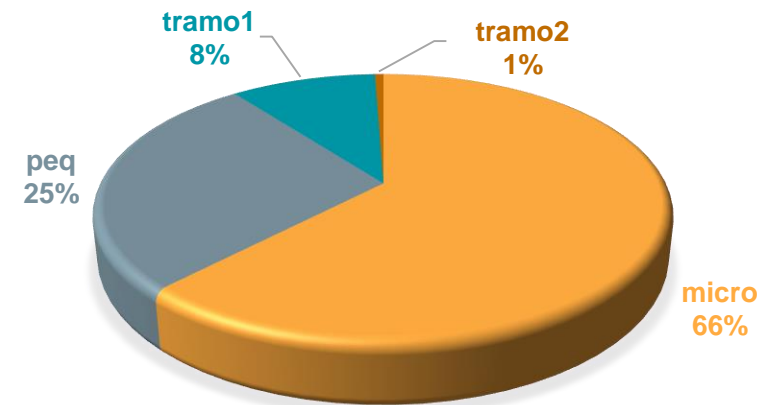
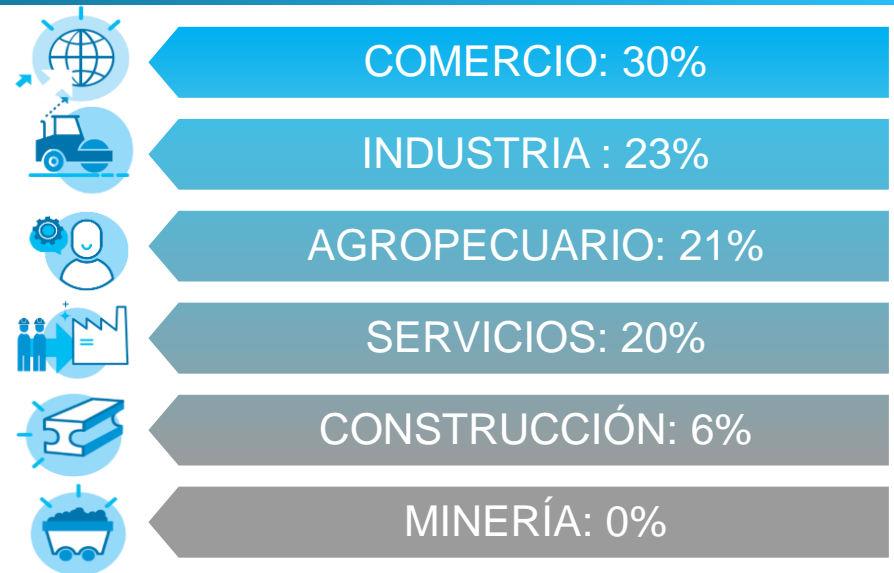
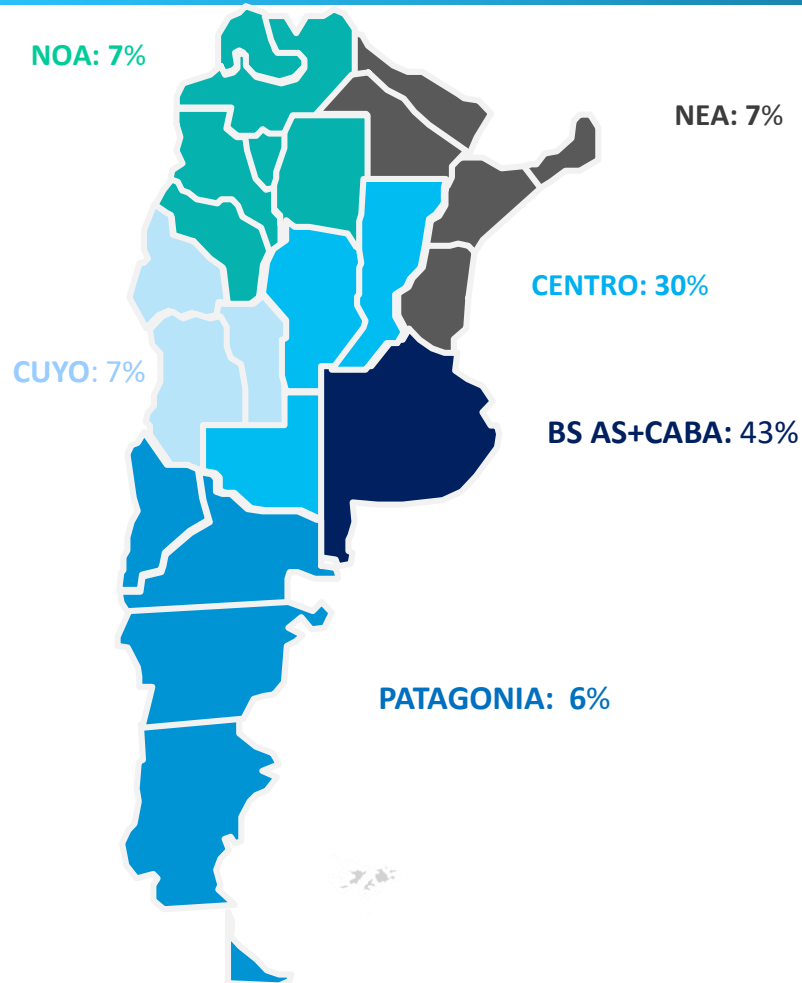
MIPyMEs con garantías vigentes es una variable "stock" que mide al último día del mes la cantidad de MIPyMEs que tienen al menos una garantía vigente.

SGR	PYMES CON GARANTIAS VIGENTES	CANTIDAD DE GARANTIAS VIGENTES
ACINDAR PYMES S.G.R.	6.187	10.776
AFB AVALES S.G.R.	109	243
AFFIDAVIT S.G.R.	295	791
AFIANZAR S.G.R.	356	579
AGROAVAL S.G.R.	332	419
ALFA PYME S.G.R.	197	382
ALIANZA S.G.R.	91	451
AMERICANA DE AVALES S.G.R.	80	179
ARGENPYMES S.G.R.	3.158	7.504
AVAL AR S.G.R.	227	621
AVAL FEDERAL S.G.R.	587	1.622
AVAL FERTIL S.G.R.	433	993
AVAL GANADERO S.G.R.	402	849
AVAL RURAL S.G.R.	844	1.663
AVALES DEL CENTRO S.G.R.	363	1.143
AVALUAR S.G.R.	486	1.038
CAMPO AVAL S.G.R.	480	940
CARDINAL S.G.R.	10	10
CONAVAL S.G.R.	296	499
CONFEDERAR NEA S.G.R.	303	385
CONFIABLES S.G.R.	350	460
CRECER S.G.R.	692	2.272
CREAR S.G.R.	325	396
CUYO AVAL S.G.R.	652	1.151
DON MARIO S.G.R.	580	1.558
FID AVAL S.G.R.	314	737
FIDEM S.G.R.	425	947
FINTECH S.G.R.	1.908	2.400
GARANTIAS BIND S.G.R.	1.478	2.715
GARANTIZAR S.G.R.	20.063	30.835
INNOVA S.G.R.	486	1.352
INTEGRA PYMES S.G.R.	515	1.246
INTERAVALES S.G.R.	155	197
INTERGARANTIAS S.G.R.	269	348
MILLS S.G.R.	249	675
MOVIL S.G.R.	681	1.514
NEUQUEN PYMES S.G.R.	379	595
POTENCIAR S.G.R.	2.655	5.390
PROMOVER S.G.R.	80	168
PYME AVAL S.G.R.	504	850
RESILIENCIA S.G.R.	300	637
RIG AVALES S.G.R.	281	665
SOLIDUM S.G.R.	318	495
TREND S.G.R.	233	575
UNION S.G.R.	435	812
TOTAL (*)	33.348	90.077

(*) Los montos totales contienen MiPyMEs del Sistema de SGR sin repetir.

MIPyMES con garantías vigentes:

Distribución por región, tramo y sector



Información adicional

- ✓ Auditores Externos.
- ✓ Inscripción como Preferidas A.
- ✓ Calificaciones de riesgo

SGR	AUDITORES	PREFERIDAS A	CALIFICACIONES							
			EVALUADORA LATINOAMERICANA		FIX SCR		UNTREF (ACR UP)	MOODY'S	Proratings	
			Corto	Largo	Corto	Largo			Corto	Largo
ACINDAR PYMES S.G.R.	Deloitte & Co S.A.	Preferidas A			A2	A				
AFB AVALES S.G.R.	Cdro Sebastian P. Massun	Preferidas A					BBB+			
AFFIDAVIT S.G.R.	Crowe	Preferidas A						A+.ar/EST		
AFIANZAR S.G.R.	Claudio Feced	Preferidas A	A+	A+				A.ar/EST		
AGROAVAL S.G.R.	KPMG	Preferidas A			A1+	AA				
ALFA PYME S.G.R.	PICCARDO & CIA	Preferidas A	AA-	A+	A1	A+				
ALIANZA S.G.R.	Bértora y Asoc. S.R.L.	Preferidas A	A1	A						
AMERICANA DE AVALES S.G.R.	PICCARDO & CIA	Preferidas A	A+	A+	A1	A+				
ARGENPYMES S.G.R.	Crowe	Preferidas A						AA.ar/EST		
AVAL AR S.G.R.	IGLESIAS Y ESCOBAR SRL	Preferidas A	A+	A+						
AVAL FEDERAL S.G.R.	RSM AR SRL	Preferidas A			A-	A2				
AVAL FERTIL S.G.R.	Crowe	Preferidas A						A+.ar/EST		
AVAL GANADERO S.G.R.	PICCARDO & CIA	Preferidas A	AA-	A+	A1	A+				
AVAL RURAL S.G.R.	Bértora y Asoc. S.R.L.	Preferidas A						AA-.ar/EST		
AVALES DEL CENTRO S.G.R.	CR. Daniel Alejandro Altamirano	Preferidas A	AA-	A+	A2	BBB+				
AVALUAR S.G.R.	Becher y Asociados S.R.L.	Preferidas A	A+	A						
CAMPO AVAL S.G.R.	Alaluf y Asociados	Preferidas A			A1	A+				
CARDINAL S.G.R.	CR. Daniel Alejandro Altamirano	Preferidas A								
CONAVAL S.G.R.	Estudio Piccardo & Cia	Preferidas A	A+	A+				A.ar/EST		
CONFEDERAR NEA S.G.R.	Lisicki, Litvin y asociados	Preferidas A					A-			
CONFIABLES S.G.R.	Dra. Silvia Travella	Preferidas A					A			
CRECER S.G.R.	Marcelo H. Navone	Preferidas A			A2	A-				
CREAR S.G.R.	Daniel Montiel e Ismael Gonzalez	Preferidas A	A	A				A-.ar/EST		
CUYO AVAL S.G.R.	Dr. Eduardo Fierro	Preferidas A			A2	A-				
DON MARIO S.G.R.	Pistrelli, Henry Martin & Asoc.	Preferidas A			A1+	AA				
FID AVAL S.G.R.	Dr. Carlos Alberto Vinci	Preferidas A							A1	A
FIDEM S.G.R.	Cr. Juan Pablo Barriola	Preferidas A	A+	A+						
FINTECH S.G.R.	Lisicki, Litvin y asociados	Preferidas A			A1+	AA				
GARANTIAS BIND S.G.R.	Pistrelli Henry y Asociados SRL	Preferidas A			A1	AA-				
GARANTIZAR S.G.R.	BDO	Preferidas A			A1+	AA	AAA			
INNOVA S.G.R.	Cr. Juan Pablo Barriola	Preferidas A	A+	A+						
INTEGRA PYMES S.G.R.	Bértora y Asoc. S.R.L.	Preferidas A			A2	BBB+				
INTERAVALS S.G.R.	Iglesias y Escobar S.R.L.	Preferidas A	D	D						
INTERGARANTIAS S.G.R.	Jose Luis Serpa	Preferidas A								
MILLS S.G.R.	Martinez de Orta & Asociados	Preferidas A					AA-			
MOVIL S.G.R.	Bourgeat Cardinale Quintian & Asociados	Preferidas A	AA-	A+						
NEUQUEN PYMES S.G.R.	Bértora y Asoc. S.R.L.	Preferidas A	A+	A						
POTENCIAR S.G.R.	Estudio Piccardo & Cia	Preferidas A	AA	AA-				AA.ar/EST		
PROMOVER S.G.R.	Estudio Piccardo & Cia	Preferidas A						BBB.ar/POS		
PYME AVAL S.G.R.	Claudio Feced Abal	Preferidas A						BBB.ar/POS		
RESILIENCIA S.G.R.	Bértora y Asoc. S.R.L.	Preferidas A					AA-			
RIG AVALES S.G.R.	Bértora y Asoc. S.R.L.	Preferidas A	A+	A+						
SOLIDUM S.G.R.	Felcaro, Roldan Y Asociados	Preferidas A			A2	A				
TREND S.G.R.	La Vista Casal S.A.	Preferidas A	A+	A+						
UNION S.G.R.	Bértora y Asoc. S.R.L.	Preferidas A	AA-	A+						

Resumen del sistema

- Analizando los datos del total sistema, se observa como los **Fondos de Riesgo computable, disponible y a valor de mercado**, se **incrementaron** respectivamente en un **97%, 99% y 145%** comparándolo con igual mes del año anterior.
- El **monto total de la mora** del sistema **augmentó** un **40%** en términos interanuales, registrándose una variación de la cantidad de MiPyMEs en mora del **2%** respecto del año anterior.
- El **monto acumulado de los avales otorgados** para el año en curso ascendió a más de **\$493 mil millones**, lo que representa un **crecimiento** del **98%** respecto del mismo período del año anterior. En este sentido, analizando el tipo de avales emitidos, los **cheques de pago diferido (37%) y los préstamos bancarios (38%) resultan ser las principales operaciones garantizadas.**
- La **cantidad de MiPyMEs asistidas** por todo el Sistema de SGR en el transcurso del año aumentó un 15% respecto del mismo período del año anterior. Por otro lado, **la cantidad de MiPyMEs asistidas en los últimos 12 (doce) meses** ascendió a **23.587**, de las cuales el **54% (12.790)** son **Nuevas MiPyMEs.**
- El **saldo neto de las garantías vigentes** tuvo una **suba del 114% respecto del año anterior**, con un **incremento del 21%** en la **cantidad de MiPyMEs con garantías vigentes**, siendo las **bancarias** y las vinculadas con el **mercado de valores** las garantías vigentes que han registrado la mayor participación, con un **55% y 38%**, lo cual equivale a una variación interanual del 4% y -3%, respectivamente.
- El **grado de solvencia** para el total del sistema tuvo una variación interanual del **7,5%** y una variación respecto del **último mes del 2,8%.**
- Con fecha 7 de septiembre de 2023, el Sr. Subsecretario de la Pequeña y Mediana Empresa emitió la Disposición DI-2023-430-APN-SSPYME#MEC (publicada en el Boletín Oficial en fecha 11 de septiembre de 2023), mediante la cual dispuso imponer multas económicas y revocar la autorización para funcionar como Sociedad de Garantía Recíproca a la Sociedad de Garantía Recíproca S.G.R. LIBERTAD, actualmente denominada Sociedad de Garantía Recíproca S.G.R. CARDINAL.

Contacto comercial

SGR	Contacto Comercial	Telefono	Web
ACINDAR PYMES S.G.R.	comunicacion@acindarpymes.com.ar	(011) 4121-2200	www.acindarpymes.com.ar
AFB AVALES S.G.R.	gerencia@vinculossgr.com.ar	(11) 3596-4745 / (3447) 418874	www.vinculossgr.com.ar
AFFIDAVIT S.G.R.	affidavit.sgr@affidavit-sgr.com.ar	(011) 7079-7878	www.affidavit-sgr.com.ar
AFIANZAR S.G.R.	sna@afianzarsgr.com.ar / ma@afianzarsgr	(011) 5218-4897/8/9	
AGROAVAL S.G.R.	agroaval@agd.com.ar	(011) 4310-1800	www.agd.com.ar/es/agroaval-sgr
ALIANZA S.G.R.	creditos@alianzasgr.com.ar	(011) 5263-5747	www.alianzasgr.com.ar
AMERICANA DE AVALES S.G.R.	sgr@amav.com.ar	(341) 559-5530	
ARGENPYMES S.G.R.	argenpymes@argenpymes.com.ar	(011) 6091-6000	www.argenpymes.com.ar
AVAL AR S.G.R.	info@aval.ar.com.ar	(011) 4733-3303	avalarsgr.com.ar
AVAL FEDERAL S.G.R.	info@avalfederal.com.ar	(011) 7078-5200	www.avalfederal.com.ar
AVAL FERTIL S.G.R.	info@avalfertilisgr.com.ar	02273-446000	www.avalfertil.com.ar
AVAL GANADERO S.G.R.	ca@avalganaderosgr.com	(011) 15-2256-7541	
AVAL RURAL S.G.R.	info@avalrural.com.ar	(011) 4468-8291	www.avalrural.com.ar
AVALES DEL CENTRO S.G.R.	sgr@avalesdelcentro.com / administracion	(0351) 422-4230 (210/211)	https://www.bolsacba.com.ar/sgr
AVALUAR S.G.R.	avaluar@avaluar.com.ar	(011) 5256-0088/9	www.avaluar.com.ar
ALFA PYME S.G.R.	sgr@alfapyme.com.ar	(341) 340-2359	
CAMPO AVAL S.G.R.	fcelani@campoaval.com	(011) 4419-0896	www.campoaval.com
CARDINAL S.G.R.	info@sgrcardinal.com.ar	(011) 5235-1667	www.sgrcardinal.com.ar
CONAVAL S.G.R.	info@conaval.com.ar	(011) 4311-4025	www.conaval.com.ar
CONFEDERAR NEA S.G.R.	info@confederarneasgr.com.ar	(0379) 442-4702 ó 442-4603	www.conesgr.com
CONFIABLES S.G.R.	confiables@gta.com.ar	(011) 4858-7900	
CRECER S.G.R.	info@crecersgr.com.ar	(011)4010-5700	www.crecersgr.com.ar
CREAR S.G.R.	rszykula@hotmail.com	(011) 4001-3195	
CUYO AVAL S.G.R.	info@cuyoaval.com.ar	(0261) 425-8707 ó 458-2000 ó (261) 247-45	www.cuyoaval.com.ar
DON MARIO S.G.R.	info@donmariosgr.com.ar	(011) 5230-2800	
FIDEM S.G.R.	hectorchino@fidemsgr.com	(0351) 253-0352	www.fidem-sgr.com
FID AVAL S.G.R.	agranado@fidaval.com.ar	(011) 4028-0224	www.fidaval.com.ar
FINTECH S.G.R.	comercial@fintechsgr.com.ar	(011) 5466-2920	www.fintechsgr.com.ar
GARANTIAS BIND S.G.R.	info@bindgarantias.com.ar	(011) 4329-2322	www.garantias.bind.com.ar
GARANTIZAR S.G.R.	info@garantizar.com.ar	(011) 0800-222-4272	www.garantizar.com.ar
INNOVA S.G.R.	info@innovasgr.com	(011) 5833-7421, (011) 5561-4261	www.innovasgr.com
INTEGRA PYMES S.G.R.	comercial@integrapymes.com.ar	(011) 5272-1960/61/62	www.integrapymes.com.ar
INTERVALES S.G.R.	info@interavales.com.ar	(011) 4328-7187	
INTERGARANTIAS S.G.R.	esteban@intergarantias.com.ar	(011) 4394-4333	www.intergarantias.com.ar
PROMOVER S.G.R.	valentina.agote@promoversgr.com.ar / br	(011) 1554-664716 / (02395) 1540-7545	
MILLS S.G.R.	ollano@millscapitalgroup.com	(011) 3220-3660	www.millsgr.com
MOVIL S.G.R.	administracion@movilsgr.com.ar	(011) 3988-3983	movilsgr.com.ar
NEUQUEN PYMES S.G.R.	clientes@neuquenpymes.com.ar	(299) 409-2129	www.neuquenpymes.com.ar
POTENCIAR S.G.R.	info@potenciarsgr.com.ar	(011) 0810-220-POTE (7683)	www.potenciarsgr.com.ar
TREND S.G.R.	garantias@trendsggr.com.ar	(011) 5032-0770	www.trendsggr.com.ar
PYME AVAL S.G.R.	garantias@pymeaval.com	(011) 5236-2500/2499	www.pymeaval.com
RESILIENCIA S.G.R.	comercial@resilienciasgr.com.ar	(02395) 45-1815	www.resilienciasgr.com.ar
RIG AVALES S.G.R.	info@rigavales.com	(011) 4850-3400	tuaval.com.ar
SOLIDUM S.G.R.	infosolidum@alz-agro.com.ar	(0341) 530-0803	www.solidum.com.ar
UNION S.G.R.	union@unionsgr.com.ar	(011) 4328-9505	www.unionsgr.com.ar

Muchas gracias



Ministerio de Economía
Argentina

Secretaría de Industria
y Desarrollo Productivo