

Informe Septiembre 2022

Sistema de Sociedades de Garantía Recíproca en Argentina

Subsecretaría de la Pequeña y Mediana Empresa



Ministerio de Economía
Argentina

Secretaría de Industria
y Desarrollo Productivo

índice

Información General	3	Por tipo de acreedor y por banco	13
Fondos de Riesgo	4	Por tipo de acreedor y por SGR.....	14
Inversiones	5	Monto de garantías vigentes por acreedor	
Mora.....	6	bancario.....	15
Cantidad de garantías y MiPyMEs en mora.....	6	Garantías reafianzadas.....	16
Tipo de Garantía.....	7	Solvencia	17
Antigüedad	8	Grado de Utilización del FDR (GDU).....	18
Garantías otorgadas.....	9	MiPyMEs asistidas	19
2021 YTD vs 2022 YTD	9	MiPyMEs con garantías vigentes	20
2022 YTD: Por tipo.....	10	Distribución por región, tramo y sector.....	21
Garantías vigentes	11	Información adicional	22
Porcentaje de saldo por moneda	12	Resumen del sistema	23
		Contacto comercial.....	24

Información General



Autorización a funcionar

Se encuentran autorizadas a funcionar un total de:

- 45 SGR.
- 2 Fondos de Afectación específica.



Marco normativo

Las SGR se rigen por:

- Ley 24.467 y sus modificatorias.
- Decreto N° 699-2018.
- Resolución N° 21/2021 y modificatorias.



Aumentos del fondo de riesgo autorizados

Desde Enero de 2022 a la fecha se han autorizado aumentos del Fondo de Riesgo para las siguientes SGR:

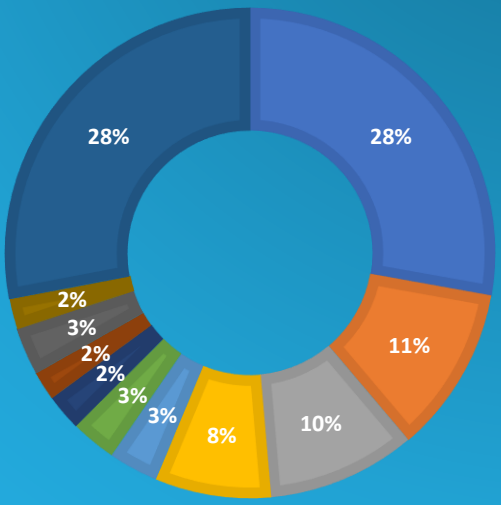
- CRECER S.G.R. (Marzo de 2022)
- MOVIL S.G.R. (Abril de 2022)
- ACINDAR PYMES S.G.R. (Junio 2022)
- ALFA PYME S.G.R. (Junio 2022)
- ARGENPYMES S.G.R. (Junio 2022)
- AVALUAR S.G.R. (Junio 2022)
- AVAL FÉRTIL S.G.R. (Junio 2022)
- AVALES DEL CENTRO S.G.R. (Junio 2022)
- FINTECH S.G.R. (Junio 2022)
- INNOVA SGR (Junio de 2022)
- GARANTIZAR S.G.R. (Junio 2022)
- POTENCIAR S.G.R. (Junio 2022)
- SOLIDUM S.G.R. (Junio 2022)

- **Resolución N° 25/2022: Se extienden las restricciones de inversiones en moneda extranjera hasta el día 31 de marzo de 2023.**
- **En 2020 se autorizaron 4 aumentos del FDR para 4 SGR.**
- **En 2021 se autorizaron 26 aumentos del FDR para 21 SGR.**

4.

Fondos de Riesgo

Autorizado, Computable, Valor de Mercado y Disponible



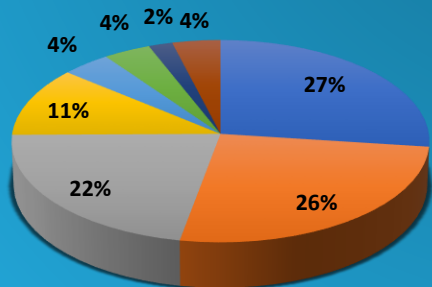
- GARANTIZAR S.G.R.
- ACINDAR PYMES S.G.R.
- ARGENTPYMES S.G.R.
- POTENCIAR S.G.R.
- DON MARIO S.G.R.
- GARANTIAS BIND S.G.R.
- INTERGARANTIAS S.G.R.
- AVAL RURAL S.G.R.
- FINTECH S.G.R.
- AGROAVAL S.G.R.
- OTRAS

La desgravación impositiva se calcula a partir del FDR Computable.

El FDR Computable incluye los aportes realizados por la propia SGR, introducidos en el Artículo N° 17 de la Resolución vigente. En ningún caso los aportes al FDR podrán superar el monto máximo oportunamente autorizado por la Autoridad de Aplicación, con excepción de los de titularidad de la SGR que incrementen el mismo, conforme surge del Artículo 16 de la Resolución vigente.

SGR	AUTORIZADO	COMPUTABLE	VALOR DE MERCADO	DISPONIBLE
ACINDAR PYMES S.G.R.	\$ 11.036.762.518	\$ 10.197.852.245	\$ 9.097.709.740	\$ 9.978.687.072
AFFIDAVIT S.G.R.	\$ 550.000.000	\$ 551.877.262	\$ 692.445.161	\$ 551.877.262
AFIANZAR S.G.R.	\$ 825.000.000	\$ 762.773.987	\$ 1.080.438.070	\$ 762.773.987
AGROAVAL S.G.R.	\$ 1.500.000.000	\$ 1.500.000.000	\$ 2.417.736.935	\$ 1.500.000.000
ALFA PYME S.G.R.	\$ 1.274.167.175	\$ 945.737.980	\$ 1.164.022.602	\$ 941.351.147
ALIANZA S.G.R.	\$ 550.000.000	\$ 222.337.705	\$ 282.854.734	\$ 221.748.157
AMERICANA DE AVALES S.G.R.	\$ 550.000.000	\$ 381.208.585	\$ 471.060.591	\$ 381.208.585
ARGENTPYMES S.G.R.	\$ 8.062.500.000	\$ 8.062.500.000	\$ 9.051.831.514	\$ 8.013.658.806
AVAL AR S.G.R.	\$ 550.000.000	\$ 407.998.547	\$ 547.348.258	\$ 393.906.714
AVAL FEDERAL S.G.R.	\$ 1.144.000.000	\$ 1.143.237.297	\$ 1.200.243.833	\$ 1.089.149.202
AVAL FERTIL S.G.R.	\$ 1.687.500.000	\$ 1.674.537.669	\$ 1.930.379.356	\$ 1.674.116.605
AVAL GANADERO S.G.R.	\$ 898.471.906	\$ 889.285.495	\$ 1.166.743.587	\$ 889.285.495
AVAL RURAL S.G.R.	\$ 1.373.633.997	\$ 1.447.876.279	\$ 1.748.754.952	\$ 1.447.391.277
AVALES DEL CENTRO S.G.R.	\$ 825.000.000	\$ 556.507.199	\$ 780.630.647	\$ 540.749.249
AVALUAR S.G.R.	\$ 824.996.202	\$ 700.321.156	\$ 809.626.441	\$ 694.769.734
CAMPO AVAL S.G.R.	\$ 975.000.000	\$ 990.593.777	\$ 1.217.943.327	\$ 989.826.685
CARDINAL S.G.R.	\$ 550.000.000	\$ 203.549.290		
CONAVAL S.G.R.	\$ 550.000.000	\$ 550.000.000	\$ 606.716.047	\$ 544.177.200
CONFEDERAR NEA S.G.R.	\$ 550.000.000	\$ 136.853.227	\$ 190.140.928	\$ 121.748.101
CONFIABLES S.G.R.	\$ 550.000.000	\$ 90.090.843	\$ 173.720.486	\$ 88.062.511
CRECER S.G.R.	\$ 1.687.500.000	\$ 1.687.500.000	\$ 1.776.092.662	\$ 1.679.830.679
CREAR S.G.R.	\$ 550.000.000	\$ 298.199.999	\$ 370.448.921	\$ 298.199.999
CUYO AVAL S.G.R.	\$ 850.000.000	\$ 850.000.000	\$ 1.196.150.886	\$ 811.902.031
DON MARIO S.G.R.	\$ 2.860.000.000	\$ 2.859.401.833	\$ 3.656.498.496	\$ 2.850.928.735
FID AVAL S.G.R.	\$ 550.000.000	\$ 509.967.311	\$ 503.296.894	\$ 502.407.233
FIDEM S.G.R.	\$ 550.000.000	\$ 550.000.000	\$ 723.412.537	\$ 550.000.000
FINTECH S.G.R.	\$ 2.356.250.000	\$ 2.356.250.000	\$ 2.911.337.379	\$ 2.354.285.838
GARANTIAS BIND S.G.R.	\$ 2.300.000.000	\$ 2.300.000.000	\$ 3.511.458.853	\$ 2.290.464.680
GARANTIZAR S.G.R.	\$ 22.498.683.235	\$ 22.394.926.695	\$ 29.738.051.357	\$ 20.965.089.883
INNOVA S.G.R.	\$ 1.237.500.000	\$ 1.083.336.558	\$ 1.112.626.594	\$ 1.083.336.558
INTEGRA PYMES S.G.R.	\$ 825.000.000	\$ 825.000.000	\$ 969.547.887	\$ 823.025.271
INTERAVALES S.G.R.	\$ 550.000.000	\$ 550.000.000	\$ 51.529.895	
INTERGARANTIAS S.G.R.	\$ 1.800.000.000	\$ 1.800.000.000	\$ 1.588.004.985	\$ 1.001.880.732
MILLS S.G.R.	\$ 550.000.000	\$ 523.953.551	\$ 554.424.907	\$ 523.953.551
MOVIL S.G.R.	\$ 1.237.500.000	\$ 1.202.719.499	\$ 1.646.394.524	\$ 1.190.488.100
NEUQUEN PYMES S.G.R.	\$ 550.000.000	\$ 199.610.709	\$ 234.983.943	\$ 197.950.459
POTENCIAR S.G.R.	\$ 6.237.500.000	\$ 6.203.250.578	\$ 7.095.405.692	\$ 6.189.749.987
PROMOVER S.G.R.	\$ 652.219.800	\$ 443.967.529	\$ 561.232.473	\$ 443.827.475
PYME AVAL S.G.R.	\$ 1.200.000.000	\$ 1.200.000.000	\$ 758.073.385	\$ 674.908.621
RESILIENCIA S.G.R.	\$ 550.000.000	\$ 550.000.000	\$ 609.284.576	\$ 548.603.610
RIG AVALES S.G.R.	\$ 550.000.000	\$ 298.556.726	\$ 343.143.986	\$ 298.556.726
SOLIDUM S.G.R.	\$ 825.000.000	\$ 672.523.470	\$ 955.774.634	\$ 633.396.735
TREND S.G.R.	\$ 550.000.000	\$ 299.000.000	\$ 388.023.947	\$ 299.000.000
UNION S.G.R.	\$ 550.000.000	\$ 550.000.000	\$ 850.007.331	\$ 550.000.000
VINCULOS S.G.R.	\$ 550.000.000	\$ 48.640.289	\$ 143.729.940	\$ 20.630.321
TOTAL	\$ 87.444.184.833	\$ 81.671.943.289	\$ 96.879.283.893	\$ 77.606.905.013

5. Inversiones

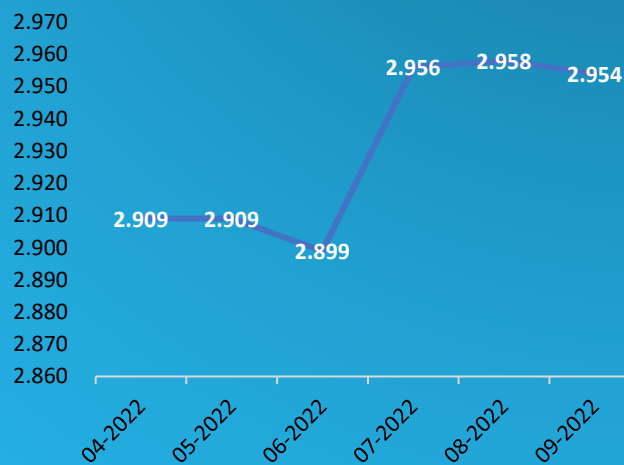


- Operaciones de crédito público de las que resulte deudora la SECRETARÍA DE HACIENDA del MINISTERIO DE HACIENDA o el "BCRA"
- Cuotapartes de fondos comunes de inversión
- Obligaciones negociables, debentures y otros títulos valores representativos de deuda, simples o convertibles, garantizados o no, autorizados a la oferta pública por la "CNV"
- Depósitos a plazo fijo autorizados por el BCRA en pesos o moneda extranjera, a tasa fija o retribución variable y/o ajustables por UVA/UVI
- Valores negociables emitidos por las provincias, municipalidades, la Ciudad Autónoma de Buenos Aires
- Cuotapartes de Fondos comunes de inversión PyME autorizados por la "CNV", cheques de pago diferido avalados, pagarés avalados emitidos para su negociación en Mercados de Valores
- Títulos valores emitidos por Sociedades y/o Estados extranjeros u organismos internacionales
- Otras Inversiones

	SGR	DOLARES	PESOS	UVA
ACINDAR PYMES S.G.R.	58%	42%	0%	
AFFIDAVIT S.G.R.	61%	39%	0%	
AFIANZAR S.G.R.	51%	49%	0%	
AGROAVAL S.G.R.	53%	47%	0%	
ALFA PYME S.G.R.	51%	49%	0%	
ALIANZA S.G.R.	65%	35%	0%	
AMERICANA DE AVALES S.G.R.	49%	51%	0%	
ARGENPYMES S.G.R.	29%	71%	0%	
AVAL AR S.G.R.	81%	19%	0%	
AVAL FEDERAL S.G.R.	83%	17%	0%	
AVAL FERTIL S.G.R.	44%	56%	0%	
AVAL GANADERO S.G.R.	42%	58%	0%	
AVAL RURAL S.G.R.	75%	25%	0%	
AVALES DEL CENTRO S.G.R.	68%	32%	0%	
AVALUAR S.G.R.	43%	57%	0%	
CAMPO AVAL S.G.R.	86%	14%	0%	
CARDINAL S.G.R.	-	-	-	
CONAVAL S.G.R.	61%	20%	18%	
CONFEDERAR NEA S.G.R.	52%	48%	0%	
CONFIABLES S.G.R.	66%	34%	0%	
CRECER S.G.R.	56%	44%	0%	
CREAR S.G.R.	43%	57%	0%	
CUYO AVAL S.G.R.	19%	80%	2%	
DON MARIO S.G.R.	85%	15%	0%	
FID AVAL S.G.R.	78%	22%	0%	
FIDEM S.G.R.	79%	21%	0%	
FINTECH S.G.R.	94%	6%	0%	
GARANTIAS BIND S.G.R.	42%	58%	0%	
GARANTIZAR S.G.R.	11%	70%	19%	
INNOVA S.G.R.	92%	8%	0%	
INTEGRA PYMES S.G.R.	64%	36%	0%	
INTERAVALS S.G.R.	86%	14%	0%	
INTERGARANTIAS S.G.R.	44%	56%	0%	
MILLS S.G.R.	53%	47%	0%	
MOVIL S.G.R.	88%	12%	0%	
NEUQUEN PYMES S.G.R.	60%	40%	0%	
POTENCIAR S.G.R.	44%	39%	17%	
PROMOVER S.G.R.	59%	41%	0%	
PYME AVAL S.G.R.	26%	74%	0%	
RESILIENCIA S.G.R.	61%	37%	2%	
RIG AVALES S.G.R.	46%	54%	0%	
SOLIDUM S.G.R.	18%	81%	1%	
TREND S.G.R.	23%	77%	0%	
UNION S.G.R.	47%	53%	0%	
VINCULOS S.G.R.	87%	13%	0%	
TOTAL (*)	40%	52%	7%	

6. Mora con y sin deuda proporcional asignada. Cantidad de garantías y MIPyMEs en mora

MIPyMEs en Mora



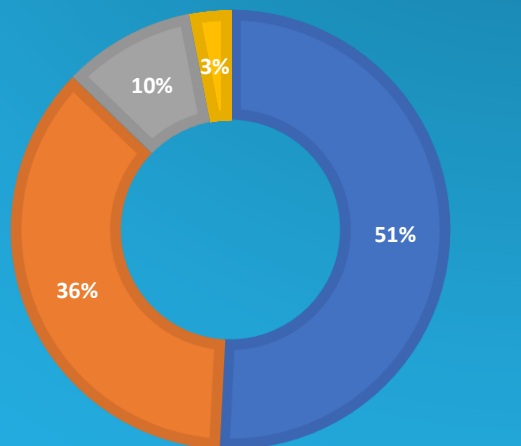
- El **monto de mora** es el total informado en el anexo G (ex 13) del Régimen Informativo.

- La **deuda proporcional** es el pasivo que se le asigna al socio protector (emitiendo un certificado de crédito) a la hora de retirar su aporte del FDR. Según lo establecido en el artículo 28 de la Resolución 21/2021 y sus modificatorias.

- El “% MORA” se calcula como el cociente entre el monto total de la Mora informado en el Anexo G (ex 13) dividido por el total del Saldo Bruto de las Garantías Vigenes informado en el Anexo F Cuadro 1-2.

SGR(*)	MORA(*)	MORA SIN DEUDA PROP	CANTIDAD DE GTIAS EN MORA	CANTIDAD DE PYMES EN MORA	% MORA (*)
ACINDAR PYMES S.G.R.	\$ 1.015.176.561	\$ 219.165.173	1.438	223	4%
AFFIDAVIT S.G.R.					0%
AFIANZAR S.G.R.					0%
AGROAVAL S.G.R.	\$ 3.565.423	\$ -	2	2	0%
ALFA PYME S.G.R.	\$ 4.475.644	\$ 4.386.832	33	6	0%
ALIANZA S.G.R.	\$ 1.077.886	\$ 589.548	5	3	0%
AMERICANA DE AVALES S.G.R.					
ARGENPYMES S.G.R.	\$ 213.671.659	\$ 48.841.194	282	75	1%
AVAL AR S.G.R.	\$ 14.091.830	\$ 14.091.830	34	10	2%
AVAL FEDERAL S.G.R.	\$ 69.576.545	\$ 54.088.094	98	38	3%
AVAL FERTIL S.G.R.	\$ 26.257.756	\$ 421.064	30	6	1%
AVAL GANADERO S.G.R.					
AVAL RURAL S.G.R.	\$ 56.201.604	\$ 485.002	222	26	1%
AVALES DEL CENTRO S.G.R.	\$ 30.275.566	\$ 15.757.950	101	14	2%
AVALUAR S.G.R.	\$ 20.159.458	\$ 5.551.423	68	10	1%
CAMPO AVAL S.G.R.	\$ 800.000	\$ 767.092	1	1	0%
CARDINAL S.G.R.	\$ 129.120.814	\$ 111.159.455	246	17	>100%
CONAVAL S.G.R.	\$ 5.822.800	\$ 5.822.800	21	2	0%
CONFEDERAR NEA S.G.R.	\$ 28.915.801	\$ 15.105.126	133	7	17%
CONFIABLES S.G.R.	\$ 3.336.449	\$ 2.028.331	10	4	2%
CRECER S.G.R.	\$ 12.296.480	\$ 7.669.321	13	6	0%
CREAR S.G.R.					0%
CUYO AVAL S.G.R.	\$ 157.237.163	\$ 38.097.969	263	31	5%
DON MARIO S.G.R.	\$ 17.523.352	\$ 8.473.098	14	8	0%
FID AVAL S.G.R.	\$ 7.560.078	\$ 7.560.078	4	2	1%
FIDEM S.G.R.					0%
FINTECH S.G.R.	\$ 2.700.704	\$ 1.964.162	14	7	0%
GARANTIAS BIND S.G.R.	\$ 68.916.747	\$ 9.535.320	51	12	1%
GARANTIZAR S.G.R.	\$ 3.563.271.286	\$ 1.429.836.773	5.493	2.582	5%
INNOVA S.G.R.					0%
INTEGRA PYMES S.G.R.	\$ 12.842.129	\$ 1.974.722	23	8	1%
INTERAVALES S.G.R.	\$ 604.905.352	\$ 604.905.352	392	44	>100%
INTERGARANTIAS S.G.R.	\$ 798.119.268	\$ 798.119.268	657	36	31%
MILLS S.G.R.					0%
MOVIL S.G.R.	\$ 13.487.238	\$ 12.231.400	52	5	0%
NEUQUEN PYMES S.G.R.	\$ 1.677.388	\$ 1.660.250	4	4	0%
POTENCIAR S.G.R.	\$ 28.239.645	\$ 13.500.591	84	10	0%
PROMOVER S.G.R.	\$ 140.055	\$ 140.055	1	1	0%
PYME AVAL S.G.R.	\$ 525.091.379	\$ 525.091.379	406	43	25%
RESILIENCIA S.G.R.	\$ 1.866.818	\$ 1.396.390	16	5	0%
RIG AVALES S.G.R.					0%
SOLIDUM S.G.R.	\$ 59.356.471	\$ 39.126.735	82	14	4%
TREND S.G.R.					0%
UNION S.G.R.					0%
VINCULOS S.G.R.	\$ 87.467.187	\$ 28.009.968	157	28	>100%
TOTAL	\$ 7.585.224.536	\$ 4.027.553.743	10.450	2.954	3%

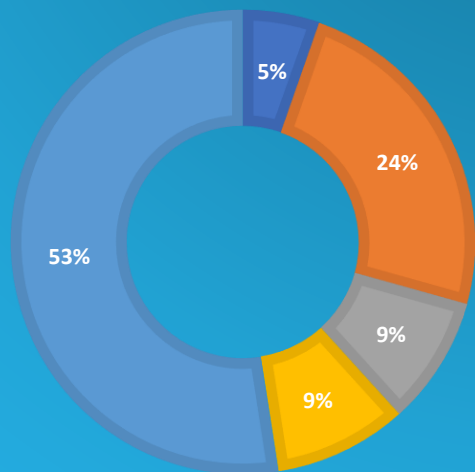
7. Distribución Mora: tipo de garantía



■ Prestamo Bancario ■ Cheque de Pago Diferido
■ Pagaré Bursatil ■ Otras

SGR	Prestamo Bancario	Cheque de Pago Diferido	Pagaré Bursatil	Otras
ACINDAR PYMES S.G.R.	64%	23%	10%	3%
AFFIDAVIT S.G.R.	0%	0%	0%	0%
AFIANZAR S.G.R.	0%	0%	0%	0%
AGROAVAL S.G.R.	59%	41%	0%	0%
ALFA PYME S.G.R.	72%	27%	0%	0%
ALIANZA S.G.R.	0%	100%	0%	0%
AMERICANA DE AVALES S.G.R.	0%	0%	0%	0%
ARGENPYMES S.G.R.	19%	36%	43%	2%
AVAL AR S.G.R.	0%	78%	22%	0%
AVAL FEDERAL S.G.R.	55%	45%	0%	0%
AVAL FERTIL S.G.R.	3%	37%	60%	0%
AVAL GANADERO S.G.R.	0%	0%	0%	0%
AVAL RURAL S.G.R.	21%	53%	26%	0%
AVALES DEL CENTRO S.G.R.	32%	68%	0%	0%
AVALUAR S.G.R.	0%	97%	3%	0%
CAMPO AVAL S.G.R.	0%	100%	0%	0%
CARDINAL S.G.R.	0%	46%	49%	5%
CONAVAL S.G.R.	0%	100%	0%	0%
CONFEDERAR NEA S.G.R.	45%	55%	0%	0%
CONFIABLES S.G.R.	29%	71%	0%	0%
CRECER S.G.R.	18%	55%	27%	0%
CREAR S.G.R.	0%	0%	0%	0%
CUYO AVAL S.G.R.	18%	59%	20%	3%
DON MARIO S.G.R.	38%	30%	11%	21%
FID AVAL S.G.R.	0%	93%	7%	0%
FIDEM S.G.R.	0%	0%	0%	0%
FINTECH S.G.R.	100%	0%	0%	0%
GARANTIAS BIND S.G.R.	41%	9%	1%	48%
GARANTIZAR S.G.R.	84%	8%	4%	4%
INNOVA S.G.R.	0%	0%	0%	0%
INTEGRA PYMES S.G.R.	3%	44%	53%	0%
INTERAVALES S.G.R.	0%	92%	8%	0%
INTERGARANTIAS S.G.R.	1%	84%	14%	1%
MILLS S.G.R.	0%	0%	0%	0%
MOVIL S.G.R.	5%	95%	0%	0%
NEUQUEN PYMES S.G.R.	52%	48%	0%	0%
POTENCIAR S.G.R.	5%	62%	34%	0%
PROMOVER S.G.R.	100%	0%	0%	0%
PYME AVAL S.G.R.	0%	94%	5%	1%
RESILIENCIA S.G.R.	6%	94%	0%	0%
RIG AVALES S.G.R.	0%	0%	0%	0%
SOLIDUM S.G.R.	3%	28%	70%	0%
TREND S.G.R.	0%	0%	0%	0%
UNION S.G.R.	0%	0%	0%	0%
VINCULOS S.G.R.	7%	63%	30%	0%
TOTAL	51%	36%	10%	3%

Distribución Mora antigüedad



■ Menor a 31 días
 ■ Menor a 90 días
 ■ Menor a 180 días
 ■ Menor a 365 días
 ■ Mayor a 365 días

SGR	Menor a 31 días	Menor a 90 días	Menor a 180 días	Menor a 365 días	Mayor a 365 días
ACINDAR PYMES S.G.R.	1%	3%	3%	8%	85%
AFFIDAVIT S.G.R.	0%	0%	0%	0%	0%
AFIANZAR S.G.R.	0%	0%	0%	0%	0%
AGROAVAL S.G.R.	0%	0%	0%	0%	100%
ALFA PYME S.G.R.	6%	0%	0%	22%	72%
ALIANZA S.G.R.	53%	0%	0%	0%	47%
AMERICANA DE AVALES S.G.R.	0%	0%	0%	0%	0%
ARGENPYMES S.G.R.	4%	4%	2%	4%	87%
AVAL AR S.G.R.	35%	49%	0%	10%	6%
AVAL FEDERAL S.G.R.	1%	2%	7%	34%	57%
AVAL FERTIL S.G.R.	0%	0%	0%	0%	100%
AVAL GANADERO S.G.R.	0%	0%	0%	0%	0%
AVAL RURAL S.G.R.	0%	0%	0%	0%	99%
AVALES DEL CENTRO S.G.R.	9%	2%	8%	18%	64%
AVALUAR S.G.R.	15%	0%	0%	0%	85%
CAMPO AVAL S.G.R.	0%	100%	0%	0%	0%
CARDINAL S.G.R.	0%	0%	0%	0%	100%
CONAVAL S.G.R.	11%	26%	53%	10%	0%
CONFEDERAR NEA S.G.R.	4%	2%	8%	17%	68%
CONFIABLES S.G.R.	40%	31%	12%	17%	0%
CRECER S.G.R.	29%	14%	1%	15%	41%
CREAR S.G.R.	0%	0%	0%	0%	0%
CUYO AVAL S.G.R.	1%	0%	1%	4%	93%
DON MARIO S.G.R.	27%	52%	21%	0%	0%
FID AVAL S.G.R.	0%	0%	93%	0%	7%
FIDEM S.G.R.	0%	0%	0%	0%	0%
FINTECH S.G.R.	0%	0%	9%	7%	83%
GARANTIAS BIND S.G.R.	0%	4%	0%	3%	93%
GARANTIZAR S.G.R.	4%	8%	8%	15%	64%
INNOVA S.G.R.	0%	0%	0%	0%	0%
INTEGRA PYMES S.G.R.	6%	0%	7%	0%	87%
INTERAVALES S.G.R.	0%	70%	29%	2%	0%
INTERGARANTIAS S.G.R.	0%	86%	10%	2%	1%
MILLS S.G.R.	0%	0%	0%	0%	0%
MOVIL S.G.R.	69%	0%	0%	31%	0%
NEUQUEN PYMES S.G.R.	91%	9%	0%	0%	0%
POTENCIAR S.G.R.	15%	58%	0%	23%	4%
PROMOVER S.G.R.	0%	0%	100%	0%	0%
PYME AVAL S.G.R.	39%	59%	1%	0%	0%
RESILIENCIA S.G.R.	0%	2%	2%	74%	21%
RIG AVALES S.G.R.	0%	0%	0%	0%	0%
SOLIDUM S.G.R.	4%	40%	10%	0%	46%
TREND S.G.R.	0%	0%	0%	0%	0%
UNION S.G.R.	0%	0%	0%	0%	0%
VINCULOS S.G.R.	0%	7%	13%	6%	75%
TOTAL	5%	24%	9%	9%	53%

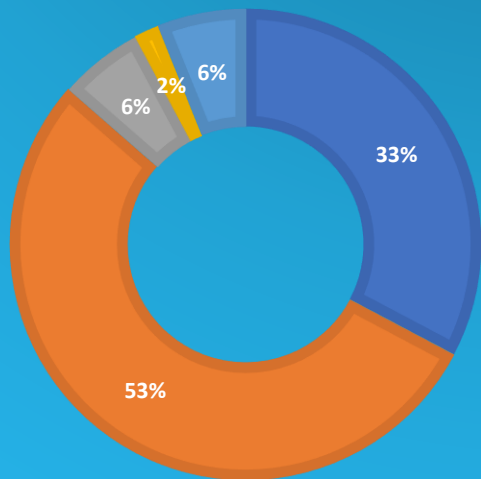
9. Garantías otorgadas

2021 YTD VS 2022 YTD

SGR	Garantías otorgadas 2021 YTD		Garantías otorgadas 2022 YTD		Mes	
	MONTO	CANTIDAD	MONTO	CANTIDAD	MONTO	CANTIDAD
ACINDAR PYMES S.G.R.	\$ 18.265.887.575	12.222	\$ 27.771.558.929	11.596	\$ 3.530.198.897	1.447
AFFIDAVIT S.G.R.	\$ 1.621.845.488	1.612	\$ 2.008.219.983	1.404	\$ 333.237.978	210
AFIANZAR S.G.R.	\$ 1.272.258.972	793	\$ 462.234.690	295	\$ 84.476.144	44
AGROVAL S.G.R.	\$ 2.769.759.552	488	\$ 3.124.908.739	657	\$ 568.100.324	98
ALFA PYME S.G.R.	\$ 1.045.553.181	748	\$ 2.523.045.864	1.074	\$ 146.176.157	79
ALIANZA S.G.R.	\$ 364.768.125	1.637	\$ 605.379.696	2.005	\$ 79.456.919	260
AMERICANA DE AVALES S.G.R.	\$ 477.696.028	373	\$ 779.440.127	263	\$ 122.514.725	37
ARGENPYMES S.G.R.	\$ 10.319.274.723	9.747	\$ 25.557.535.494	12.628	\$ 3.834.877.157	1.473
AVAL AR S.G.R.	\$ 1.014.469.678	1.233	\$ 1.234.349.467	1.245	\$ 124.621.724	117
AVAL FEDERAL S.G.R.	\$ 2.904.698.367	3.262	\$ 3.160.577.871	2.378	\$ 494.442.054	317
AVAL FERTIL S.G.R.	\$ 2.664.230.283	2.157	\$ 2.935.646.021	1.120	\$ 429.660.397	139
AVAL GANADERO S.G.R.	\$ 1.600.998.489	1.283	\$ 1.714.434.366	815	\$ 503.732.959	251
AVAL RURAL S.G.R.	\$ 3.829.501.369	2.311	\$ 4.985.433.717	1.913	\$ 584.677.353	255
AVALES DEL CENTRO S.G.R.	\$ 1.682.070.014	2.884	\$ 2.693.220.299	3.131	\$ 307.468.529	378
AVALUAR S.G.R.	\$ 1.200.896.755	2.236	\$ 2.547.721.675	2.080	\$ 286.322.766	219
CAMPO AVAL S.G.R.	\$ 2.534.234.925	2.015	\$ 2.979.030.016	1.331	\$ 269.435.777	198
CARDINAL S.G.R.	\$ -	0	\$ -	0	\$ -	0
CONAVAL S.G.R.	\$ 549.939.787	557	\$ 1.727.838.057	650	\$ 309.059.255	127
CONFEDERAR NEA S.G.R.	\$ 162.906.617	490	\$ 275.500.754	620	\$ 45.305.255	103
CONFIABLES S.G.R.	\$ 162.081.713	530	\$ 221.667.440	614	\$ 25.079.409	61
CRECER S.G.R.	\$ 5.545.311.520	7.817	\$ 9.028.167.552	7.598	\$ 1.158.695.543	882
CREAR S.G.R.	\$ 643.658.504	410	\$ 954.327.392	516	\$ 82.600.878	64
CUYO AVAL S.G.R.	\$ 1.785.404.961	2.039	\$ 2.556.944.913	1.654	\$ 341.854.732	173
DON MARIO S.G.R.	\$ 7.334.938.806	3.504	\$ 7.792.617.424	1.914	\$ 919.362.646	194
FID AVAL S.G.R.	\$ 619.094.553	1.034	\$ 1.622.249.127	1.192	\$ 279.832.666	225
FIDEM S.G.R.	\$ 855.873.545	837	\$ 2.121.487.991	1.316	\$ 720.967.620	237
FINTECH S.G.R.	\$ 3.020.327.820	2.710	\$ 8.584.277.755	2.394	\$ 2.122.934.524	423
GARANTIAS BIND S.G.R.	\$ 8.193.390.712	5.072	\$ 11.750.090.268	4.216	\$ 1.481.992.324	592
GARANTIZAR S.G.R.	\$ 36.015.069.168	41.473	\$ 51.791.986.140	26.259	\$ 5.426.837.292	2.686
INNOVA S.G.R.	\$ 2.332.791.904	2.479	\$ 4.952.012.471	3.166	\$ 681.083.313	366
INTEGRA PYMES S.G.R.	\$ 1.621.166.412	2.355	\$ 4.020.997.411	3.110	\$ 655.153.367	434
INTERAVALES S.G.R.	\$ 2.511.235.836	2.759	\$ 3.575.630.846	2.350	\$ 1.258.105	8
INTERGARANTIAS S.G.R.	\$ 11.746.975.885	10.594	\$ 10.704.799.066	5.298	\$ 1.258.105	8
MILLS S.G.R.	\$ 1.368.032.921	1.926	\$ 2.050.566.335	1.366	\$ 246.140.507	137
MOVIL S.G.R.	\$ 3.543.402.717	3.865	\$ 5.138.845.731	4.030	\$ 646.787.062	480
NEUQUEN PYMES S.G.R.	\$ 176.426.974	501	\$ 890.632.757	1.335	\$ 143.497.518	197
POTENCIAR S.G.R.	\$ 7.450.314.195	5.701	\$ 18.056.263.212	8.400	\$ 4.903.575.997	1.648
PROMOVER S.G.R.	\$ 123.830.000	6	\$ 555.194.870	542	\$ 80.586.000	47
PYME AVAL S.G.R.	\$ 4.614.353.146	5.149	\$ 6.384.177.015	5.123	\$ 626.907.542	451
RESILIENCIA S.G.R.	\$ 763.013.978	1.221	\$ 1.190.683.657	973	\$ 106.405.354	79
RIG AVALES S.G.R.	\$ 543.045.940	1.187	\$ 989.398.514	1.522	\$ 145.903.197	203
SOLIDUM S.G.R.	\$ 797.290.776	869	\$ 1.656.122.761	934	\$ 110.036.978	103
TREND S.G.R.	\$ 267.445.416	650	\$ 1.064.028.256	1.572	\$ 155.928.951	211
UNION S.G.R.	\$ 1.247.431.050	1.780	\$ 1.921.804.120	1.473	\$ 218.048.918	175
VINCULOS S.G.R.	\$ 161.271.273	401	\$ 67.648.431	113	\$ -	0
TOTAL	\$ 157.724.169.653	152.917	\$ 246.728.697.218	134.185	\$ 33.336.512.917	15.836

Garantías otorgadas 2022 YTD: Por tipo

TIPO DE GARANTÍAS OTORGADAS TOTAL SISTEMA

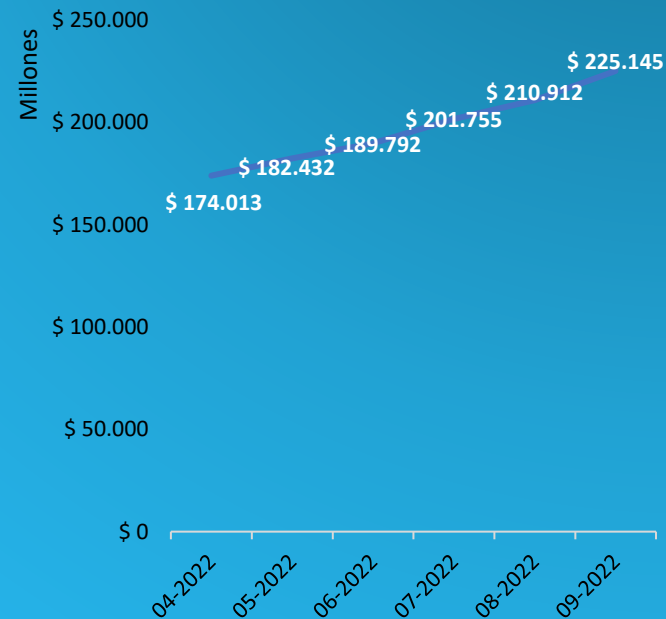


■ Préstamo Bancario
■ Cheque Pago Diferido
■ Pagaré Bursatil
■ Financieras - Públicas
■ Otras

SGR	Préstamo Bancario	Cheque Pago Diferido	Pagaré Bursatil	Financieras - Públicas	Otras
ACINDAR PYMES S.G.R.	47%	39%	1%	1%	11%
AFFIDAVIT S.G.R.	14%	83%	2%	2%	0%
AFIANZAR S.G.R.	16%	57%	18%	10%	0%
AGROAVAL S.G.R.	4%	59%	30%	1%	6%
ALFA PYME S.G.R.	14%	57%	14%	1%	13%
ALIANZA S.G.R.	13%	87%	0%	0%	0%
AMERICANA DE AVALES S.G.R.	14%	51%	33%	2%	0%
ARGENPYMES S.G.R.	19%	66%	9%	0%	6%
AVAL AR S.G.R.	9%	78%	11%	3%	0%
AVAL FEDERAL S.G.R.	21%	75%	1%	1%	1%
AVAL FERTIL S.G.R.	3%	39%	19%	2%	38%
AVAL GANADERO S.G.R.	18%	62%	17%	2%	2%
AVAL RURAL S.G.R.	16%	73%	8%	1%	3%
AVALES DEL CENTRO S.G.R.	23%	75%	0%	1%	1%
AVALUAR S.G.R.	13%	68%	5%	13%	0%
CAMPO AVAL S.G.R.	24%	72%	1%	1%	2%
CARDINAL S.G.R.	0%	0%	0%	0%	0%
CONAVAL S.G.R.	26%	30%	3%	0%	41%
CONFEDERAR NEA S.G.R.	7%	77%	0%	16%	0%
CONFIABLES S.G.R.	20%	49%	0%	31%	0%
CRECER S.G.R.	14%	79%	4%	1%	2%
CREAR S.G.R.	1%	60%	35%	4%	0%
CUYO AVAL S.G.R.	41%	36%	7%	16%	1%
DON MARIO S.G.R.	13%	65%	21%	1%	0%
FID AVAL S.G.R.	7%	75%	12%	2%	4%
FIDEM S.G.R.	2%	65%	10%	3%	20%
FINTECH S.G.R.	81%	16%	1%	0%	2%
GARANTIAS BIND S.G.R.	37%	48%	9%	0%	6%
GARANTIZAR S.G.R.	67%	26%	0%	3%	4%
INNOVA S.G.R.	16%	79%	4%	1%	0%
INTEGRA PYMES S.G.R.	18%	73%	7%	2%	0%
INTERAVALS S.G.R.	0%	95%	3%	1%	0%
INTERGARANTIAS S.G.R.	4%	94%	1%	0%	1%
MILLS S.G.R.	29%	71%	0%	0%	0%
MOVIL S.G.R.	22%	72%	0%	1%	5%
NEUQUEN PYMES S.G.R.	25%	58%	12%	5%	0%
POTENCIAR S.G.R.	9%	55%	11%	0%	25%
PROMOVER S.G.R.	0%	99%	1%	0%	0%
PYME AVAL S.G.R.	6%	82%	10%	1%	1%
RESILIENCIA S.G.R.	26%	64%	9%	0%	0%
RIG AVALES S.G.R.	3%	88%	5%	4%	0%
SOLIDUM S.G.R.	3%	45%	35%	1%	16%
TREND S.G.R.	8%	86%	3%	3%	0%
UNION S.G.R.	45%	45%	1%	2%	7%
VINCULOS S.G.R.	0%	74%	0%	26%	0%
TOTAL	33%	53%	6%	2%	6%

Garantías vigentes

EVOLUCIÓN DEL SALDO NETO DE LAS GARANTÍAS VIGENTES



-Saldo bruto de garantías vigentes: Incluye el saldo de las garantías reafianzadas.

-Saldo neto de garantías vigentes: Descontado el saldo de garantías reafianzadas.

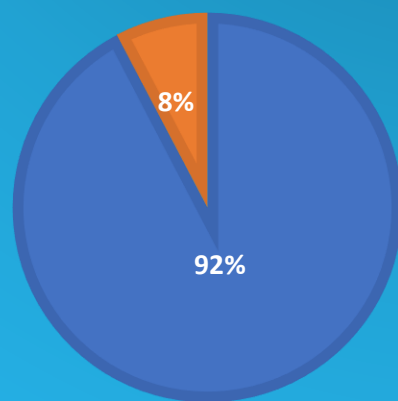
-% de cartera reafianzada: Porcentaje de operaciones reafianzadas por FOGAR.

	SGR	SALDO BRUTO VIGENTE	SALDO NETO VIGENTE	% CARTERA REAFIANZADA	SALDO VIGENTE REAFIANZADO
ACINDAR PYMES S.G.R.		\$ 28.276.812.387	\$ 28.230.370.563	0%	\$ 46.441.824
AFFIDAVIT S.G.R.		\$ 1.575.912.247	\$ 1.575.912.247	0%	\$ -
AFIANZAR S.G.R.		\$ 567.076.431	\$ 567.076.431	0%	\$ -
AGROAVAL S.G.R.		\$ 3.327.227.987	\$ 3.327.227.987	0%	\$ -
ALFA PYME S.G.R.		\$ 1.968.602.452	\$ 1.968.602.452	0%	\$ -
ALIANZA S.G.R.		\$ 242.311.787	\$ 242.311.787	0%	\$ -
AMERICANA DE AVALES S.G.R.		\$ 816.927.753	\$ 816.927.753	0%	\$ -
ARGENPYMES S.G.R.		\$ 20.362.499.716	\$ 20.362.499.716	0%	\$ -
AVAL AR S.G.R.		\$ 613.054.759	\$ 613.054.759	0%	\$ -
AVAL FEDERAL S.G.R.		\$ 2.714.159.116	\$ 2.633.832.636	3%	\$ 80.326.480
AVAL FERTIL S.G.R.		\$ 3.519.035.867	\$ 3.519.035.867	0%	\$ -
AVAL GANADERO S.G.R.		\$ 1.948.804.150	\$ 1.948.804.150	0%	\$ -
AVAL RURAL S.G.R.		\$ 4.435.170.751	\$ 4.401.539.466	1%	\$ 33.631.285
AVALES DEL CENTRO S.G.R.		\$ 1.742.164.727	\$ 1.742.164.727	0%	\$ -
AVALUAR S.G.R.		\$ 2.120.200.428	\$ 2.120.200.428	0%	\$ -
CAMPO AVAL S.G.R.		\$ 2.861.000.572	\$ 2.861.000.572	0%	\$ -
CARDINAL S.G.R.		\$ 28.074.559	\$ 28.074.559	0%	\$ -
CONAVAL S.G.R.		\$ 1.529.835.712	\$ 1.529.835.712	0%	\$ -
CONFEDERAR NEA S.G.R.		\$ 172.367.257	\$ 172.367.257	0%	\$ -
CONFIABLES S.G.R.		\$ 170.015.331	\$ 170.015.331	0%	\$ -
CRECER S.G.R.		\$ 5.947.610.699	\$ 5.804.472.072	2%	\$ 143.138.627
CREAR S.G.R.		\$ 501.973.057	\$ 501.973.057	0%	\$ -
CUYO AVAL S.G.R.		\$ 2.905.742.392	\$ 2.874.976.436	1%	\$ 30.765.956
DON MARIO S.G.R.		\$ 7.394.595.026	\$ 7.394.595.026	0%	\$ -
FID AVAL S.G.R.		\$ 1.003.130.441	\$ 1.003.130.441	0%	\$ -
FIDEM S.G.R.		\$ 1.551.503.648	\$ 1.551.503.648	0%	\$ -
FINTECH S.G.R.		\$ 7.579.726.981	\$ 7.579.726.981	0%	\$ -
GARANTIAS BIND S.G.R.		\$ 8.639.780.480	\$ 8.543.884.512	1%	\$ 95.895.969
GARANTIZAR S.G.R.		\$ 76.974.025.906	\$ 76.543.183.343	1%	\$ 430.842.563
INNOVA S.G.R.		\$ 2.763.081.834	\$ 2.763.081.834	0%	\$ -
INTEGRA PYMES S.G.R.		\$ 2.411.189.352	\$ 2.411.189.352	0%	\$ -
INTERAVALES S.G.R.		\$ 207.001.807	\$ 207.001.807	0%	\$ -
INTERGARANTIAS S.G.R.		\$ 2.540.409.336	\$ 2.540.409.336	0%	\$ -
MILLS S.G.R.		\$ 1.462.542.886	\$ 1.462.542.886	0%	\$ -
MOVIL S.G.R.		\$ 3.413.222.347	\$ 3.413.222.347	0%	\$ -
NEUQUEN PYMES S.G.R.		\$ 578.084.037	\$ 578.084.037	0%	\$ -
POTENCIAR S.G.R.		\$ 13.363.723.877	\$ 13.363.723.877	0%	\$ -
PROMOVER S.G.R.		\$ 500.335.529	\$ 500.335.529	0%	\$ -
PYME AVAL S.G.R.		\$ 2.130.667.155	\$ 2.126.980.519	0%	\$ 3.686.636
RESILIENCIA S.G.R.		\$ 930.001.566	\$ 926.001.566	0%	\$ 4.000.000
RIG AVALES S.G.R.		\$ 381.874.895	\$ 381.874.895	0%	\$ -
SOLIDUM S.G.R.		\$ 1.555.113.550	\$ 1.555.113.550	0%	\$ -
TREND S.G.R.		\$ 480.165.639	\$ 480.165.639	0%	\$ -
UNION S.G.R.		\$ 1.731.100.187	\$ 1.731.100.187	0%	\$ -
VINCULOS S.G.R.		\$ 75.692.796	\$ 75.692.796	0%	\$ -
TOTAL		\$ 226.013.549.410	\$ 225.144.820.070		\$ 868.729.340

Garantías vigentes

Porcentaje de saldo por moneda

PORCENTAJE POR MONEDA



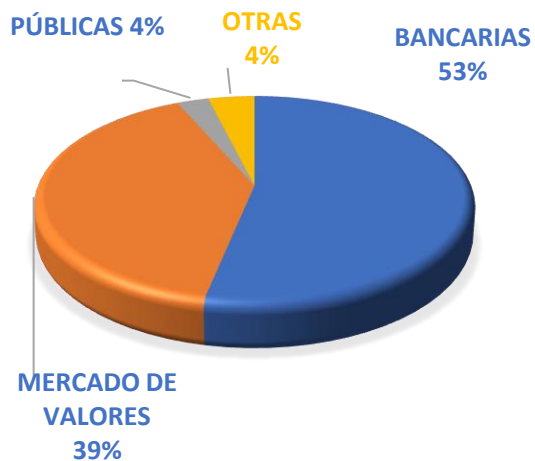
■ % DEL SALDO EN PESOS

■ % DEL SALDO EN DOLARES

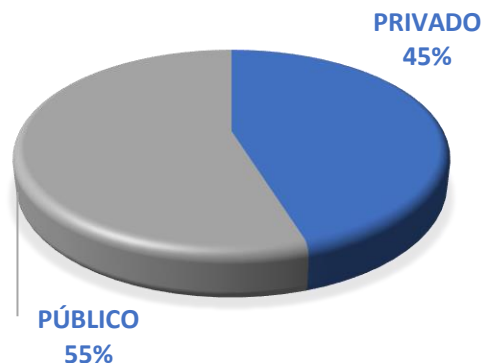
SGR	% DEL SALDO EN PESOS	% DEL SALDO EN DOLARES	% DEL SALDO EN UVA
ACINDAR PYMES S.G.R.	95%	5%	0%
AFFIDAVIT S.G.R.	97%	3%	0%
AFIANZAR S.G.R.	76%	24%	0%
AGROAVAL S.G.R.	58%	42%	0%
ALFA PYME S.G.R.	80%	20%	0%
ALIANZA S.G.R.	100%	0%	0%
AMERICANA DE AVALES S.G.R.	61%	39%	0%
ARGENPYMES S.G.R.	100%	0%	0%
AVAL AR S.G.R.	74%	26%	0%
AVAL FEDERAL S.G.R.	92%	8%	0%
AVAL FERTIL S.G.R.	51%	49%	0%
AVAL GANADERO S.G.R.	82%	18%	0%
AVAL RURAL S.G.R.	89%	11%	0%
AVALES DEL CENTRO S.G.R.	99%	1%	0%
AVALUAR S.G.R.	94%	6%	0%
CAMPO AVAL S.G.R.	99%	1%	0%
CARDINAL S.G.R.	94%	6%	0%
CONAVAL S.G.R.	96%	4%	0%
CONFEDERAR NEA S.G.R.	100%	0%	0%
CONFIABLES S.G.R.	100%	0%	0%
CRECER S.G.R.	93%	7%	0%
CREAR S.G.R.	100%	0%	0%
CUYO AVAL S.G.R.	90%	10%	0%
DON MARIO S.G.R.	74%	26%	0%
FID AVAL S.G.R.	87%	13%	0%
FIDEM S.G.R.	87%	13%	0%
FINTECH S.G.R.	100%	0%	0%
GARANTIAS BIND S.G.R.	81%	19%	0%
GARANTIZAR S.G.R.	96%	3%	0%
INNOVA S.G.R.	92%	8%	0%
INTEGRA PYMES S.G.R.	89%	11%	0%
INTERAVALES S.G.R.	70%	30%	0%
INTERGARANTIAS S.G.R.	99%	1%	0%
MILLS S.G.R.	100%	0%	0%
MOVIL S.G.R.	100%	0%	0%
NEUQUEN PYMES S.G.R.	98%	2%	0%
POTENCIAR S.G.R.	83%	17%	0%
PROMOVER S.G.R.	64%	36%	0%
PYME AVAL S.G.R.	93%	7%	0%
RESILIENCIA S.G.R.	86%	14%	0%
RIG AVALES S.G.R.	87%	13%	0%
SOLIDUM S.G.R.	55%	45%	0%
TREND S.G.R.	93%	7%	0%
UNION S.G.R.	98%	2%	0%
VINCULOS S.G.R.	100%	0%	0%
TOTAL	92%	8%	0%

Garantías Vigentes: Por tipo de acreedor y por Banco

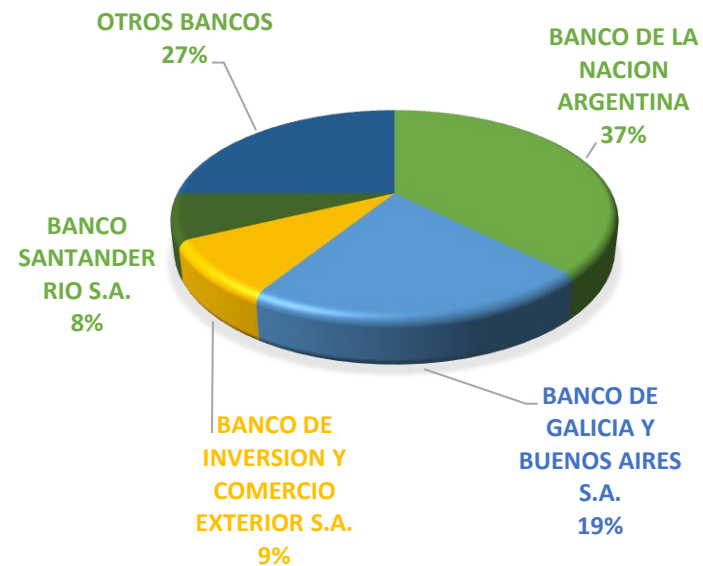
Tipo de Acreedor



Bancos



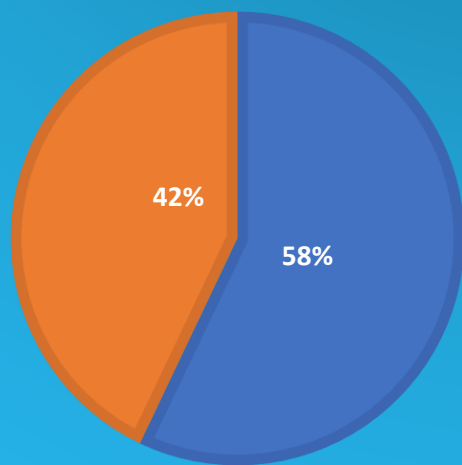
Distribución por Banco



Garantías vigentes

Por tipo de acreedor y SGR

GARANTÍAS VIGENTES POR ACREEDOR

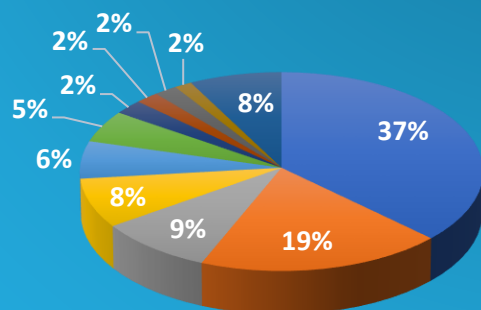


■ BANCARIAS ■ MERCADO DE VALORES

SGR	BANCARIAS	MERCADO DE VALORES	PÚBLICAS	OTRAS
ACINDAR PYMES S.G.R.	62%	26%	3%	10%
AFFIDAVIT S.G.R.	20%	75%	4%	1%
AFIANZAR S.G.R.	12%	78%	10%	0%
AGROAVAL S.G.R.	12%	85%	2%	2%
ALFA PYME S.G.R.	23%	75%	2%	0%
ALIANZA S.G.R.	35%	65%	0%	0%
AMERICANA DE AVALES S.G.R.	8%	90%	2%	0%
ARGENPYMES S.G.R.	24%	66%	3%	6%
AVAL AR S.G.R.	16%	77%	7%	0%
AVAL FEDERAL S.G.R.	48%	48%	3%	1%
AVAL FERTIL S.G.R.	5%	59%	2%	34%
AVAL GANADERO S.G.R.	22%	76%	2%	0%
AVAL RURAL S.G.R.	20%	79%	1%	1%
AVALES DEL CENTRO S.G.R.	35%	57%	8%	0%
AVALUAR S.G.R.	27%	62%	11%	0%
CAMPO AVAL S.G.R.	32%	66%	2%	0%
CARDINAL S.G.R.	92%	4%	4%	0%
CONAVAL S.G.R.	33%	27%	1%	39%
CONFEDERAR NEA S.G.R.	16%	49%	35%	0%
CONFIABLES S.G.R.	32%	12%	55%	0%
CRECER S.G.R.	30%	67%	3%	0%
CREAR S.G.R.	3%	84%	13%	1%
CUYO AVAL S.G.R.	61%	19%	20%	1%
DON MARIO S.G.R.	18%	81%	1%	0%
FID AVAL S.G.R.	11%	84%	5%	0%
FIDEM S.G.R.	3%	64%	7%	26%
FINTECH S.G.R.	87%	12%	0%	0%
GARANTIAS BIND S.G.R.	49%	49%	1%	1%
GARANTIZAR S.G.R.	85%	10%	4%	1%
INNOVA S.G.R.	30%	67%	3%	0%
INTEGRA PYMES S.G.R.	36%	60%	4%	0%
INTERAVALES S.G.R.	6%	56%	33%	4%
INTERGARANTIAS S.G.R.	34%	62%	4%	0%
MILLS S.G.R.	44%	54%	0%	2%
MOVIL S.G.R.	44%	47%	4%	4%
NEUQUEN PYMES S.G.R.	43%	46%	12%	0%
POTENCIAR S.G.R.	14%	73%	0%	13%
PROMOVER S.G.R.	41%	50%	0%	9%
PYME AVAL S.G.R.	31%	63%	5%	0%
RESILIENCIA S.G.R.	42%	51%	3%	4%
RIG AVALES S.G.R.	7%	82%	11%	0%
SOLIDUM S.G.R.	2%	86%	2%	10%
TREND S.G.R.	19%	71%	10%	0%
UNION S.G.R.	70%	27%	3%	0%
VINCULOS S.G.R.	75%	1%	24%	0%
TOTAL	53%	39%	4%	4%

Monto de garantías vigentes por acreedor bancario

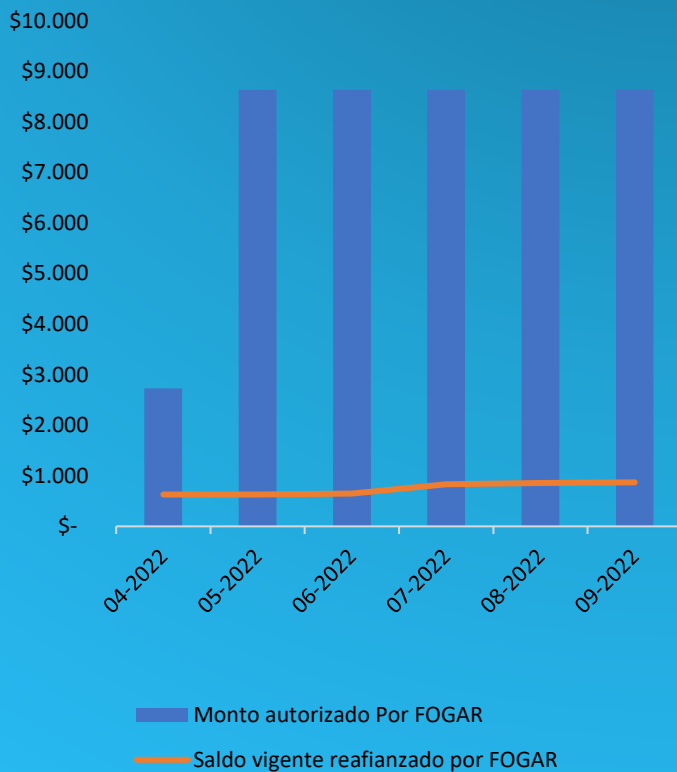
% DEL SALDO BRUTO



- BANCO DE LA NACION ARGENTINA
- BANCO DE GALICIA Y BUENOS AIRES S.A.
- BANCO DE INVERSION Y COMERCIO EXTERIOR S.A.
- BANCO SANTANDER RIO S.A.
- BANCO MACRO S.A.
- BANCO DE LA CIUDAD DE BUENOS AIRES
- BANCO PATAGONIA S.A.
- BANCO HIPOTECARIO S.A.
- BANCO SUPERVIELLE S.A.
- BANCO COMAFI S.A.
- RESTO

ACREEDORES BANCARIOS	SALDO BRUTO VIGENTE	APORTES VIGENTES EN EL FDR DE SGRs	% DEL SALDO BRUTO	publico/privado
BANCO DE LA NACION ARGENTINA	\$ 44.827.846.485	\$ 6.448.006.740	37%	PUBLICO
BANCO DE GALICIA Y BUENOS AIRES S.A.	\$ 23.027.645.773	\$ 1.124.476.245	19%	PRIVADO
BANCO DE INVERSION Y COMERCIO EXTERIOR S.A.	\$ 10.889.343.513	\$ 356.394.525	9%	PUBLICO
BANCO SANTANDER RIO S.A.	\$ 9.631.639.638	\$ 5.296.346.842	8%	PRIVADO
BANCO MACRO S.A.	\$ 7.373.597.328	\$ 1.412.101.450	6%	PRIVADO
BANCO DE LA CIUDAD DE BUENOS AIRES	\$ 6.302.832.036	\$ 1.616.890.203	5%	PUBLICO
BANCO PATAGONIA S.A.	\$ 2.887.214.448	\$ -	2%	PRIVADO
BANCO HIPOTECARIO S.A.	\$ 2.351.357.813	\$ -	2%	PRIVADO
BANCO SUPERVIELLE S.A.	\$ 2.322.927.411	\$ 1.938.300.000	2%	PRIVADO
BANCO COMAFI S.A.	\$ 1.759.359.926	\$ 2.194.188.294	1%	PRIVADO
HSBC BANK ARGENTINA S.A.	\$ 1.059.760.808	\$ -	1%	PRIVADO
BBVA BANCO FRANCES S.A.	\$ 988.702.749	\$ -	1%	PRIVADO
BANCO DE LA PROVINCIA DE BUENOS AIRES	\$ 985.128.903	\$ -	1%	PUBLICO
BANCO DE LA PROVINCIA DE CORDOBA S.A.	\$ 797.532.451	\$ 108.467.054	1%	PUBLICO
BANCO INDUSTRIAL S.A.	\$ 789.877.879	\$ 3.196.714.938	1%	PRIVADO
BANCO PROVINCIA DEL NEUQUEN S.A.	\$ 777.087.646	\$ -	1%	PUBLICO
BANCO ITAU ARGENTINA S.A.	\$ 727.660.182	\$ -	1%	PRIVADO
ICBC S.A.	\$ 532.285.864	\$ 651.723.920	0%	PRIVADO
BANCO DE LA PAMPA S.E.M.	\$ 491.859.856	\$ 303.639.299	0%	PUBLICO
BANCO CREDICOOP COOPERATIVO LTDO	\$ 481.653.657	\$ -	0%	PRIVADO
BANCO DE SAN JUAN S.A.	\$ 441.483.414	\$ 40.327.613	0%	PRIVADO
BANCO DEL CHUBUT S.A.	\$ 405.777.210	\$ 243.505.755	0%	PUBLICO
NUEVO BANCO DE SANTA FE S.A.	\$ 209.831.461	\$ 65.424.037	0%	PRIVADO
NUEVO BANCO DEL CHACO S.A.	\$ 194.103.361	\$ 157.196.680	0%	PUBLICO
NUEVO BANCO DE LA RIOJA S.A.	\$ 142.820.243	\$ 147.600.135	0%	PRIVADO
BANCO DE CORRIENTES S.A.	\$ 123.703.661	\$ 177.898.226	0%	PUBLICO
BANCO BICA S.A.	\$ 33.419.148	\$ -	0%	PRIVADO
NUEVO BANCO DE ENTRE RIOS S.A.	\$ 24.343.350	\$ 53.441.675	0%	PRIVADO
CITIBANK N A	\$ 18.125.000	\$ -	0%	PRIVADO
BANCO DEL SOL SA	\$ 14.824.950	\$ -	0%	PRIVADO
BANCO MUNICIPAL DE ROSARIO	\$ 13.523.300	\$ 159.247.145	0%	PUBLICO
BANCO DE COMERCIO S.A.	\$ 8.014.076	\$ -	0%	PRIVADO
BANCO MERIDIAN S.A.	\$ 6.947.072	\$ -	0%	PRIVADO
Banco Coinag S.a	\$ 6.934.916	\$ 40.128.526	0%	PRIVADO
BANCO PROVINCIA DE TIERRA DEL FUEGO	\$ 6.743.966	\$ -	0%	PRIVADO
WILOBANK S.A.	\$ 3.386.949	\$ -	0%	PRIVADO
BANCO DE FORMOSA S.A.	\$ 833.333	\$ -	0%	PRIVADO
BANCO JULIO SA	\$ 479.292	\$ 2.136.964	0%	PRIVADO
TOTAL	\$ 120.660.609.069	\$ 25.734.156.268		

Garantías reafianzadas



SGR	MONTO AUTORIZADO A REAFIANZAR POR FOGAR	SALDO VIGENTE REAFIANZADO	CANTIDAD DE GTIAS VIGENTES REAFIANZADAS
ACINDAR PYMES S.G.R.	\$ 300.000.000	\$ 46.441.824	12
AFFIDAVIT S.G.R.	\$ 20.000.000	\$ -	0
AGROAVAL S.G.R.	\$ 20.000.000	\$ -	0
ARGENPYMES S.G.R.	\$ 20.000.000,00	\$ -	0
AVAL FEDERAL S.G.R.	\$ 380.000.000	\$ 80.326.480	211
AVAL FERTIL S.G.R.	\$ 80.000.000	\$ -	0
AVAL RURAL S.G.R.	\$ 100.000.000	\$ 33.631.285	104
AVALES DEL CENTRO S.G	\$ 20.000.000	\$ -	0
AVALUAR S.G.R.	\$ 20.000.000	\$ -	0
CAMPO AVAL S.G.R.	\$ 40.000.000	\$ -	0
CARDINAL S.G.R.	\$ 100.000.000	\$ -	0
CONFEDERAR NEA S.G.R.	\$ 20.000.000	\$ -	0
CRECER S.G.R.	\$ 220.000.000	\$ 143.138.627	249
CUYO AVAL S.G.R.	\$ 270.000.000	\$ 30.765.956	58
GARANTIAS BIND S.G.R.	\$ 100.000.000	\$ 95.895.969	206
GARANTIZAR S.G.R.	\$ 6.400.000.000	\$ 430.842.563	2.424
INTEGRA PYMES S.G.R.	\$ 20.000.000	\$ -	0
INTERGARANTIAS S.G.R.	\$ 300.000.000	\$ -	0
POTENCIAR S.G.R.	\$ 20.000.000	\$ -	0
PROMOVER S.G.R.	\$ 20.000.000	\$ -	0
PYME AVAL S.G.R.	\$ 100.000.000	\$ 3.686.636	4
RESILIENCIA S.G.R.	\$ 20.000.000	\$ 4.000.000	4
UNION S.G.R.	\$ 40.000.000	\$ -	0
TOTAL	\$ 8.630.000.000	\$ 868.729.340	3.272

17.

Solvencia

SOLVENCIA



Variación mensual: 0,4%

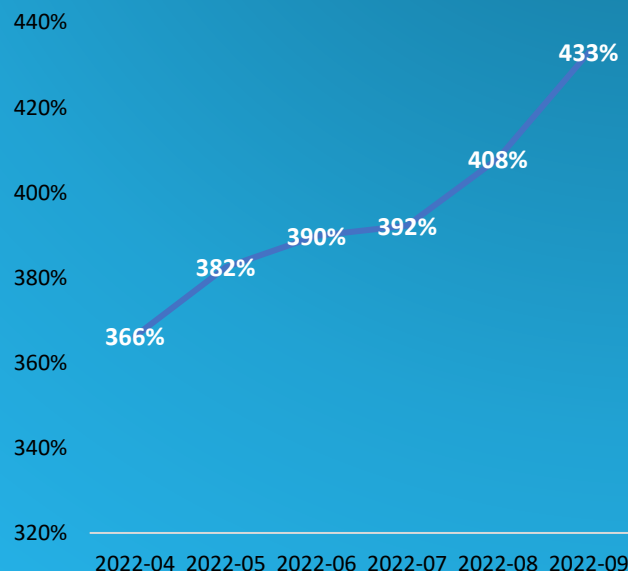
Promedio semestral: 283%

SGR	SOLVENCIA
ACINDAR PYMES S.G.R.	283%
AFFIDAVIT S.G.R.	286%
AFIANZAR S.G.R.	74%
AGROAVAL S.G.R.	222%
ALFA PYME S.G.R.	209%
ALIANZA S.G.R.	109%
AMERICANA DE AVALES S.G.R.	214%
ARGENPYMES S.G.R.	254%
AVAL AR S.G.R.	156%
AVAL FEDERAL S.G.R.	242%
AVAL FERTIL S.G.R.	210%
AVAL GANADERO S.G.R.	219%
AVAL RURAL S.G.R.	304%
AVALES DEL CENTRO S.G.R.	322%
AVALUAR S.G.R.	305%
CAMPO AVAL S.G.R.	289%
CARDINAL S.G.R.	Excedida
CONAVAL S.G.R.	281%
CONFEDERAR NEA S.G.R.	142%
CONFIABLES S.G.R.	193%
CRECER S.G.R.	346%
CREAR S.G.R.	168%
CUYO AVAL S.G.R.	354%
DON MARIO S.G.R.	259%
FID AVAL S.G.R.	200%
FIDEM S.G.R.	282%
FINTECH S.G.R.	322%
GARANTIAS BIND S.G.R.	373%
GARANTIZAR S.G.R.	365%
INNOVA S.G.R.	255%
INTEGRA PYMES S.G.R.	293%
INTERAVALES S.G.R.	Excedida
INTERGARANTIAS S.G.R.	(*)
MILLS S.G.R.	279%
MOVIL S.G.R.	287%
NEUQUEN PYMES S.G.R.	292%
POTENCIAR S.G.R.	216%
PROMOVER S.G.R.	113%
PYME AVAL S.G.R.	315%
RESILIENCIA S.G.R.	169%
RIG AVALES S.G.R.	128%
SOLIDUM S.G.R.	246%
TREND S.G.R.	161%
UNION S.G.R.	315%
VINCULOS S.G.R.	367%
TOTAL	291%

(*) No fue posible calcular la ratio de Solvencia

18. Grado de Utilización del FDR (GDU)

EVOLUCIÓN DEL GDU



Variación mensual: 6%

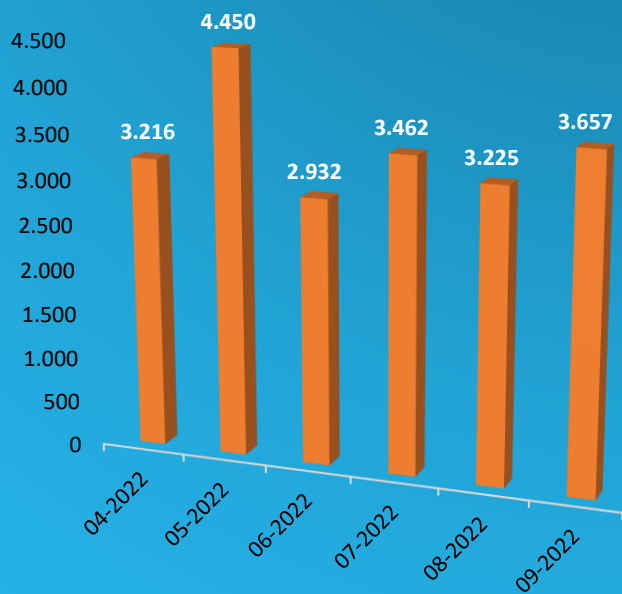
Promedio semestral: 395%

El cálculo del GDU detallado en este informe se realiza mediante el sistema informático de seguimiento y control de la Dirección del Régimen de SGR.

	SGR	ÚLTIMO AÑO	ÚLTIMO SEMESTRE	ÚLTIMO TRIMESTRE	MES
ACINDAR PYMES S.G.R.		580%	671%	717%	745%
AFFIDAVIT S.G.R.		382%	389%	429%	462%
AFIANZAR S.G.R.		196%	125%	129%	134%
AGROAVAL S.G.R.		343%	306%	316%	332%
ALFA PYME S.G.R.		282%	313%	330%	388%
ALIANZA S.G.R.		233%	249%	257%	266%
AMERICANA DE AVALES S.G.R.		164%	201%	260%	343%
ARGENPYMES S.G.R.		429%	470%	456%	454%
AVAL AR S.G.R.		291%	324%	319%	304%
AVAL FEDERAL S.G.R.		397%	421%	434%	443%
AVAL FERTIL S.G.R.		446%	402%	367%	376%
AVAL GANADERO S.G.R.		302%	268%	298%	342%
AVAL RURAL S.G.R.		372%	365%	409%	453%
AVALES DEL CENTRO S.G.R.		480%	577%	639%	648%
AVALUAR S.G.R.		416%	506%	533%	567%
CAMPO AVAL S.G.R.		421%	460%	518%	534%
CARDINAL S.G.R.		16%	13%	11%	11%
CONAVAL S.G.R.		280%	309%	297%	371%
CONFEDERAR NEA S.G.R.		192%	224%	252%	283%
CONFIABLES S.G.R.		397%	491%	561%	593%
CRECER S.G.R.		533%	534%	595%	620%
CREAR S.G.R.		242%	276%	295%	484%
CUYO AVAL S.G.R.		612%	703%	768%	798%
DON MARIO S.G.R.		480%	477%	451%	421%
FID AVAL S.G.R.		224%	252%	284%	306%
FIDEM S.G.R.		409%	404%	392%	452%
FINTECH S.G.R.		418%	429%	405%	478%
GARANTIAS BIND S.G.R.		438%	520%	593%	661%
GARANTIZAR S.G.R.		729%	789%	814%	845%
INNOVA S.G.R.		457%	527%	541%	484%
INTEGRA PYMES S.G.R.		446%	480%	507%	564%
INTERAVALES S.G.R.		328%	279%	174%	107%
INTERGARANTIAS S.G.R.		365%	355%	348%	303%
MILLS S.G.R.		312%	361%	412%	440%
MOVIL S.G.R.		543%	532%	523%	532%
NEUQUEN PYMES S.G.R.		473%	533%	512%	639%
POTENCIAR S.G.R.		370%	386%	360%	362%
PROMOVER S.G.R.		140%	123%	134%	133%
PYME AVAL S.G.R.		461%	476%	419%	353%
RESILIENCIA S.G.R.		318%	369%	400%	399%
RIG AVALES S.G.R.		228%	251%	232%	233%
SOLIDUM S.G.R.		320%	422%	453%	414%
TREND S.G.R.		192%	232%	280%	291%
UNION S.G.R.		456%	552%	637%	681%
VINCULOS S.G.R.		370%	494%	457%	433%
TOTAL		366%	396%	412%	433%

19.

MIPyMEs asistidas



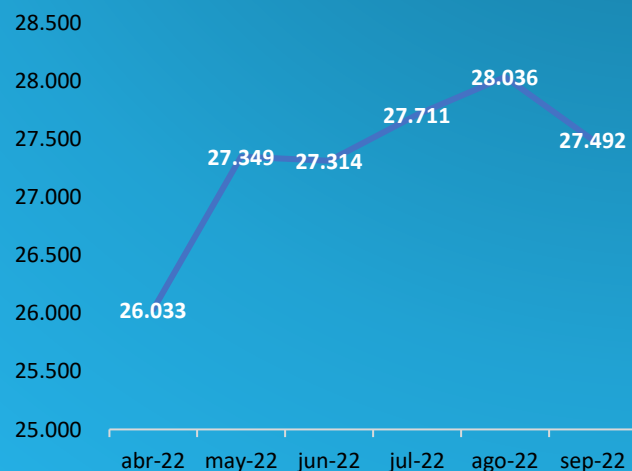
El total sistema no coincide con la sumatoria por SGR ya que puede ocurrir que una MIPyME sea asistida por más de una SGR.

La suma de MIPyMEs asistidas por mes no coincide con la del año YTD ya que puede ser que una MIPyME fue asistida en varios meses.

SGR	PYMES ASISTIDAS 2021 YTD	PYMES ASISTIDAS 2022 YTD	NUEVAS PYMES ASISTIDAS ULTIMO AÑO	PYMES ASISTIDAS ULTIMO AÑO	PYMES CADA 100M INTEGRADOS
ACINDAR PYMES S.G.R.	1.602	2.838	1.452	3.273	32
AFFIDAVIT S.G.R.	162	219	101	255	46
AFIANZAR S.G.R.	166	154	101	184	24
AGROAVAL S.G.R.	170	421	261	477	32
ALFA PYME S.G.R.	104	298	154	380	40
ALIANZA S.G.R.	86	89	24	130	58
AMERICANA DE AVALES S.G.R.	69	124	98	203	53
ARGENPYMES S.G.R.	629	1.913	1.292	2.420	30
AVAL AR S.G.R.	74	172	103	201	49
AVAL FEDERAL S.G.R.	208	304	124	361	32
AVAL FERTIL S.G.R.	245	511	170	550	33
AVAL GANADERO S.G.R.	180	174	86	224	25
AVAL RURAL S.G.R.	346	562	220	607	42
AVALES DEL CENTRO S.G.R.	158	270	96	308	55
AVALUAR S.G.R.	154	294	126	344	49
CAMPO AVAL S.G.R.	272	399	129	432	44
CARDINAL S.G.R.	0	0	0	0	0
CONAVAL S.G.R.	78	224	132	235	43
CONFEDERAR NEA S.G.R.	60	171	107	196	143
CONFIABLES S.G.R.	111	188	124	240	266
CRECER S.G.R.	243	703	259	794	47
CREAR S.G.R.	107	188	97	221	74
CUYO AVAL S.G.R.	180	386	233	448	53
DON MARIO S.G.R.	406	396	142	469	16
FID AVAL S.G.R.	90	173	81	205	40
FIDEM S.G.R.	183	297	149	350	64
FINTECH S.G.R.	993	1.289	769	1.321	56
GARANTIAS BIND S.G.R.	328	1.056	435	1.125	49
GARANTIZAR S.G.R.	6.680	6.706	5.060	8.835	39
INNOVA S.G.R.	206	368	160	417	38
INTEGRA PYMES S.G.R.	195	380	159	456	55
INTERAVALES S.G.R.	130	234	105	267	49
INTERGARANTIAS S.G.R.	279	268	125	327	18
MILLS S.G.R.	101	176	61	215	41
MOVIL S.G.R.	278	464	191	521	43
NEUQUEN PYMES S.G.R.	107	266	146	316	158
POTENCIAR S.G.R.	538	1.757	822	1.869	30
PROMOVER S.G.R.	3	31	11	31	7
PYME AVAL S.G.R.	257	493	150	554	46
RESILIENCIA S.G.R.	144	144	81	181	33
RIG AVALES S.G.R.	56	179	98	190	64
SOLIDUM S.G.R.	146	270	104	279	41
TREND S.G.R.	79	195	114	237	79
UNION S.G.R.	128	240	105	290	53
VINCULOS S.G.R.	51	24	9	35	72
TOTAL	12.280	16.702	11.389	19.775	24

MIPyMEs con garantías vigentes

MIPyMEs con Garantías Vigentes



Variación mensual: -1,9%

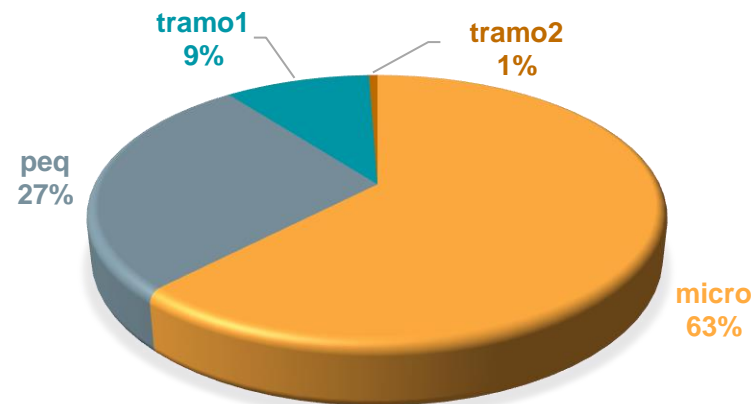
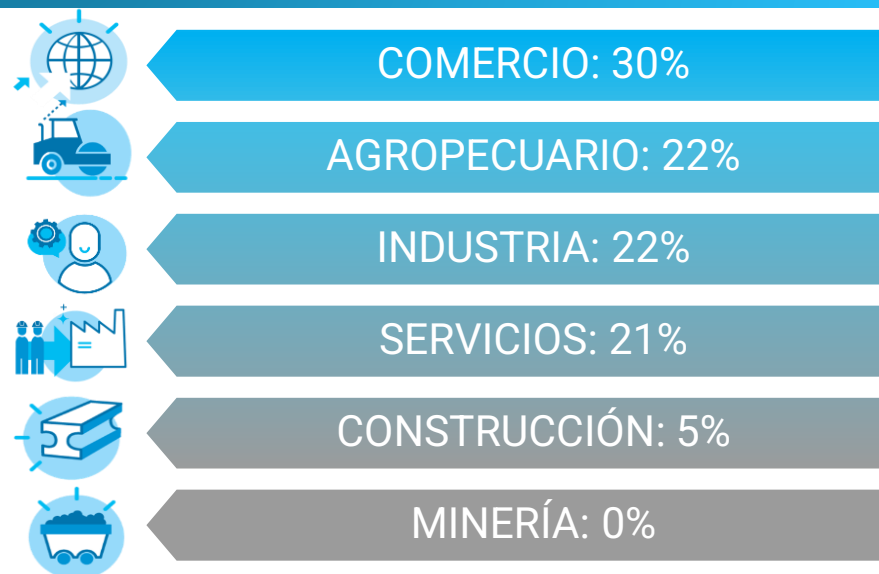
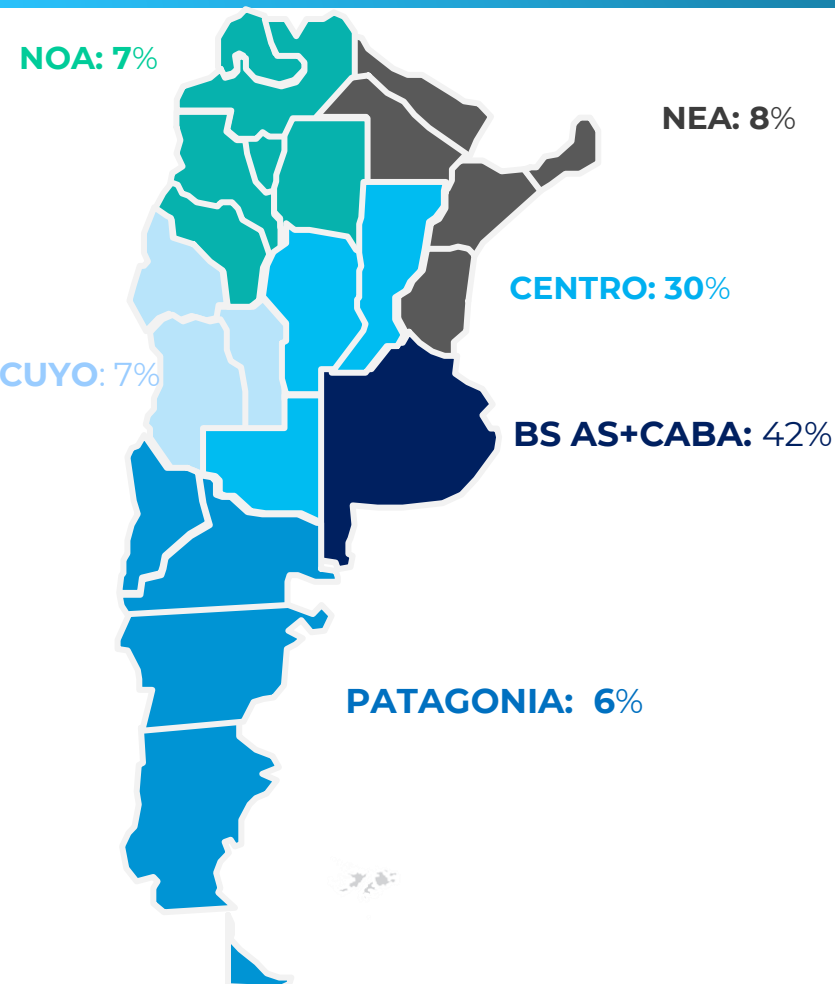
Variación interanual: 15%

MIPyMEs con garantías vigentes es una variable "stock" que mide al último día del mes la cantidad de MIPyMEs que tienen al menos una garantía vigente.

SGR	PYMES CON GARANTIAS VIGENTES	CANTIDAD DE GARANTIAS VIGENTES
ACINDAR PYMES S.G.R.	3.797	8.753
AFFIDAVIT S.G.R.	274	1.053
AFIANZAR S.G.R.	204	342
AGROAVAL S.G.R.	341	415
ALFA PYME S.G.R.	223	814
ALIANZA S.G.R.	61	522
AMERICANA DE AVALES S.G.R.	106	252
ARGENPYMES S.G.R.	2.156	7.922
AVAL AR S.G.R.	195	605
AVAL FEDERAL S.G.R.	379	1.374
AVAL FERTIL S.G.R.	505	1.090
AVAL GANADERO S.G.R.	254	866
AVAL RURAL S.G.R.	553	1.583
AVALES DEL CENTRO S.G.R.	268	1.387
AVALUAR S.G.R.	352	1.175
CAMPO AVAL S.G.R.	432	1.039
CARDINAL S.G.R.	19	21
CONAVAL S.G.R.	231	457
CONFEDERAR NEA S.G.R.	204	412
CONFIABLES S.G.R.	235	322
CRECER S.G.R.	677	3.402
CREAR S.G.R.	206	362
CUYO AVAL S.G.R.	619	1.270
DON MARIO S.G.R.	417	1.604
FID AVAL S.G.R.	204	637
FIDEM S.G.R.	294	746
FINTECH S.G.R.	1.617	2.085
GARANTIAS BIND S.G.R.	977	2.356
GARANTIZAR S.G.R.	17.936	30.758
INNOVA S.G.R.	343	1.386
INTEGRA PYMES S.G.R.	435	1.513
INTERAVALES S.G.R.	168	214
INTERGARANTIAS S.G.R.	340	991
MILLS S.G.R.	184	715
MOVIL S.G.R.	469	1.901
NEUQUEN PYMES S.G.R.	295	676
POTENCIAR S.G.R.	1.370	4.909
PROMOVER S.G.R.	64	157
PYME AVAL S.G.R.	568	1.517
RESILIENCIA S.G.R.	216	608
RIG AVALES S.G.R.	175	540
SOLIDUM S.G.R.	251	674
TREND S.G.R.	208	695
UNION S.G.R.	293	843
VINCULOS S.G.R.	55	63
TOTAL	27.492	91.026

MIPyMES con garantías vigentes:

Distribución por región, tramo y sector



Información adicional

- ✓ **Audidores Externos.**
- ✓ **Inscripción como Preferidas A.**
- ✓ **Calificaciones de riesgo**

SGR	AUDITORES	PREFERIDAS A	CALIFICACIONES							
			EVALUADORA LATINOAMERICANA		FIX SCR		UNTREF (ACR UP)	MOODY'S	Proratings	
			Corto	Largo	Corto	Largo			Corto	Largo
ACINDAR PYMES S.G.R.	Deloitte & Co S.A.	Preferidas A			A1	A+				
AFFIDAVIT S.G.R.	Crowe	Preferidas A							A-ar	
AFIANZAR S.G.R.	PICCARDO & CIA	Preferidas A	A+	A+						
AGROAVAL S.G.R.	KPMG	Preferidas A			A1+	AA				
ALFA PYME S.G.R.	PICCARDO & CIA	Preferidas A	AA-	A+						
ALIANZA S.G.R.	Bértora y Asoc. S.R.L.	Preferidas A	A	A-						
AMERICANA DE AVALES S.G.R.	PICCARDO & CIA	Preferidas A	A+	A+						
ARGENPYMES S.G.R.	Crowe	Preferidas A							AA-ar	
AVAL AR S.G.R.	Dr. José Luis Serpa	Preferidas A	A+	A						
AVAL FEDERAL S.G.R.	RSM AR SRL	Preferidas A			A2	A-				
AVAL FERTIL S.G.R.	Crowe	Preferidas A			A3	BBB+				
AVAL GANADERO S.G.R.	PICCARDO & CIA	Preferidas A	AA-	A+						
AVAL RURAL S.G.R.	Bértora y Asoc. S.R.L.	Preferidas A							A+.ar/POS	
AVALES DEL CENTRO S.G.R.	CR. Daniel Alejandro Altamirano	Preferidas A	A+	A+	A2	BBB+				
AVALUAR S.G.R.	Becher y Asociados S.R.L.	Preferidas A	A+	A						
CAMPO AVAL S.G.R.	Alaluf y Asociados	Preferidas A			A1	A+				
CARDINAL S.G.R.	CR. Daniel Alejandro Altamirano	Preferidas A								
CONAVAL S.G.R.	Estudio Piccardo & Cia	Preferidas A	A	A-						
CONFEDERAR NEA S.G.R.	Lisicki, Litvin y asociados	Preferidas A						A-		
CONFIABLES S.G.R.	Dra. Silvia Travella	Preferidas A								
CRECER S.G.R.	Marcelo H. Navone	Preferidas A			A2	A-				
CREAR S.G.R.	Claudio Fedec	Preferidas A	A	A						
CUYO AVAL S.G.R.	Dr. Eduardo Fierro	Preferidas A			A2	A-				
DON MARIO S.G.R.	Pistrelli, Henry Martin & Asoc.	Preferidas A			A1+	AA				
FID AVAL S.G.R.	Dr. Carlos Alberto Vinci	Preferidas A							A1	A
FIDEM S.G.R.	Cr. Juan Pablo Barriola Serrano	Preferidas A	A+	A						
FINTECH S.G.R.	Lisicki, Litvin y asociados	Preferidas A			A1+	AA				
GARANTIAS BIND S.G.R.	Pistrelli Henry y Asociados SRL	Preferidas A			A1	AA-				
GARANTIZAR S.G.R.	KPMG	Preferidas A			A1	AA-	AAA			
INNOVA S.G.R.	Cr. Juan Pablo Barriola Serrano	Preferidas A	A+	A+						
INTEGRA PYMES S.G.R.	Bértora y Asoc. S.R.L.	Preferidas A			A2	BBB+				
INTERVALES S.G.R.	Iglesias y Escobar S.R.L.	Preferidas A	D	D						
INTERGARANTIAS S.G.R.	Jose Luis Serpa	Preferidas A	D	D						
MILLS S.G.R.	Ciordia Scocozza y Asociados	Preferidas A						AA-		
MOVIL S.G.R.	SASOVSKY & ASOCIADOS S.A.S.	Preferidas A	A+	A						
NEUQUEN PYMES S.G.R.	Bértora y Asoc. S.R.L.	Preferidas A	A	A						
POTENCIAR S.G.R.	Estudio Piccardo & Cia	Preferidas A	AA	A+					AA.ar/EST	
PROMOVER S.G.R.	Estudio Piccardo & Cia	Preferidas A							BBB.ar/POS	
PYME AVAL S.G.R.	Dr. José Luis Serpa	Preferidas A	AA-	A+						
RESILIENCIA S.G.R.	Silvina Rodriguez	Preferidas A						AA-		
RIG AVALES S.G.R.	Bértora y Asoc. S.R.L.	Preferidas A	A+	A						
SOLIDUM S.G.R.	Felcaro, Roldan Y Asociados	Preferidas A			A2	A-				
TREND S.G.R.	La Vista Casal S.A.	Preferidas A	A+	A						
UNION S.G.R.	Bértora y Asoc. S.R.L.	Preferidas A	A+	A+						
VINCULOS S.G.R.	Cdro Sebastian P. Massun	Preferidas A						A-		

Resumen del sistema

- Analizando los datos del total sistema, se observa como los **Fondos de Riesgo computable, disponible y a valor de mercado**, se **incrementaron** respectivamente en un **60%, 61% y 58%** comparándolo con igual mes del año anterior.
- El **monto total de la mora** del sistema **aumentó** un **2%** en términos interanuales, registrándose un aumento de la cantidad de MiPyMEs en mora del **5%** respecto del año anterior.
- El **monto acumulado de los avales otorgados** para el año en curso ascendió a más de **\$246 mil millones**, lo que representa un **crecimiento** del **56%** respecto del mismo período del año anterior. En este sentido, analizando el tipo de avales emitidos, los **cheques de pago diferido (53%) y los préstamos bancarios (33%) resultan ser las principales operaciones garantizadas**; con un **aumento** interanual **de 13%** en las operaciones vinculadas con **préstamos bancarios**.
- La **cantidad de MiPyMEs asistidas** por todo el Sistema de SGR en el transcurso del año **aumentó un 36%** respecto del mismo período del año anterior. Por otro lado, **la cantidad de MiPyMEs asistidas en los últimos 12 (doce) meses** ascendió a **19.775**, de las cuales el **58% (11.389)** son **Nuevas MiPyMEs**.
- El **saldo neto de las garantías vigentes** tuvo una **suba del 72% respecto del año anterior**, con un **incremento del 18%** en la **cantidad de MiPyMEs con garantías vigentes**, siendo las **bancarias** y las vinculadas con el **mercado de valores** las garantías vigentes que han registrado la mayor participación, con un **53% y 39%**, lo cual equivale a una variación interanual del 18% y -22%, respectivamente.
- El **grado de solvencia** para el total del sistema tuvo un **aumento interanual del 7%** y una variación respecto del **último mes del 0,4%**.
- Conforme el Artículo N° 24, Inciso 2.3 de la normativa vigente, las Sociedades de Garantía Recíproca que se encuentren excedidas en Solvencia no podrán otorgar nuevas garantías hasta no regularizar sus índices de Solvencia. Asimismo, no podrán efectuarse retiros de aportes, según punto 2.2 del mismo artículo.

Contacto comercial

SGR	Contacto Comercial	Telefono	Web
ACINDAR PYMES S.G.R.	comunicacion@acindarpymes.com.ar	(011) 4121-2200	www.acindarpymes.com.ar
AFFIDAVIT S.G.R.	affidavit.sgr@affidavit-sgr.com.ar	(011) 7079-7878	www.affidavit-sgr.com.ar
AFIANZAR S.G.R.	sna@afianzarsgr.com.ar / ma@afianzarsgr.com.ar	(011) 5218-4897/8/9	
AGROVAL S.G.R.	agroaval@agd.com.ar	(011) 4310-1800	www.agd.com.ar/es/agroaval-sgr
ALIANZA S.G.R.	creditos@alianzasgr.com.ar	(011) 5263-5747	www.alianzasgr.com.ar
AMERICANA DE AVALES S.G.R.	sgr@amav.com.ar	(341) 559-5530	
ARGENPYMES S.G.R.	argenpymes@argenpymes.com.ar	(011) 6091-6000	www.argenpymes.com.ar
AVAL AR S.G.R.	info@aval.ar.com.ar	(011) 4733-3303	avalarsgr.com.ar
AVAL FEDERAL S.G.R.	info@avalfederal.com.ar	(011) 7078-5200	www.avalfederal.com.ar
AVAL FERTIL S.G.R.	info@avalfertilisgr.com.ar	02273-446000	www.avalfertil.com.ar
AVAL GANADERO S.G.R.	ca@avalganaderosgr.com	(011) 15-2256-7541	
AVAL RURAL S.G.R.	info@avalrural.com.ar	(011) 4468 - 8291	www.avalrural.com.ar
AVALES DEL CENTRO S.G.R.	sgr@avalesdelcentro.com / administracion@avalesdelcentro.com	(0351) 422-4230 (210/211)	https://www.bolsacba.com.ar/sgr
AVALUAR S.G.R.	avaluar@avaluar.com.ar	(011) 5256-0088/9	www.avaluar.com.ar
ALFA PYME S.G.R.	sgr@alfapyme.com.ar	(341) 340-2359	
CAMPO AVAL S.G.R.	fc@campoaval.com	(011) 4805-7499/5907/3038/9255	www.campoaval.com
CARDINAL S.G.R.	info@sgrcardinal.com.ar	(011) 5235-1667	www.sgrcardinal.com.ar
CONAVAL S.G.R.	info@conaval.com.ar	(011) 4311-4025	www.conaval.com.ar
CONFEDERAR NEA S.G.R.	info@confederarneasgr.com.ar	(0379) 442-4702 ó 442-4603	www.conesgr.com
CONFIABLES S.G.R.	confiables@gta.com.ar	(011) 4858-7900	
CRECER S.G.R.	info@crecersgr.com.ar	(011)4010-5700	www.crecersgr.com.ar
CREAR S.G.R.	rszykula@hotmail.com	(011) 4001-3195	
CUYO AVAL S.G.R.	info@cuyoaval.com.ar	(0261) 425-8707 ó 458-2000 ó (261) 247-45	www.cuyoaval.com.ar
DON MARIO S.G.R.	info@donmariosgr.com.ar	(011) 5230-2800	
FIDEM S.G.R.	florencia.brusco@fidemsgr.com	(0351) 253-0352	www.fidem-sgr.com
FID AVAL S.G.R.	agranado@fidaval.com.ar	(011) 4028-0224	www.fidaval.com.ar
FINTECH S.G.R.	comercial@fintechsgr.com.ar	(011) 5466-2920	www.fintechsgr.com.ar
GARANTIAS BIND S.G.R.	info@bindgarantias.com.ar	(011) 4329-2322	www.garantias.bind.com.ar
GARANTIZAR S.G.R.	info@garantizar.com.ar	(011) 0800-222-4272	www.garantizar.com.ar
INNOVA S.G.R.	info@innovasgr.com	(011) 5833-7421, (011) 5561- 4261	www.innovasgr.com
INTEGRA PYMES S.G.R.	comercial@integrapymes.com.ar	(011) 5272-1960/61/62	www.integrapymes.com.ar
INTERVALES S.G.R.	info@intervalos.com.ar	(011) 4328-7187	
INTERGARANTIAS S.G.R.	esteban@intergarantias.com.ar	(011) 4394-4333	www.intergarantias.com.ar
PROMOVER S.G.R.	valentina.agote@promoversgr.com.ar / bruno.colombassi@promoversgr.com.ar	(011) 1554-664716 /(02395) 1540-7545	
MILLS S.G.R.	cvillarroel@millssgr.com	(011) 3220-3660	www.millssgr.com
MOVIL S.G.R.	administracion@movilsgr.com.ar	(011) 3988-3983	movilsgr.com.ar
NEUQUEN PYMES S.G.R.	clientes@neuquenpymes.com.ar	(299) 409-2129	www.neuquenpymes.com.ar
POTENCIAR S.G.R.	info@potenciarsgr.com.ar	(011) 0810-220-POTE (7683)	www.potenciarsgr.com.ar
TREND S.G.R.	garantias@trendssgr.com.ar	(011) 5032-0770	www.trendssgr.com.ar
PYME AVAL S.G.R.	garantias@pymeaval.com	(011) 5236-2500/2499	www.pymeaval.com
RESILIENCIA S.G.R.	comercial@resilienciasgr.com.ar	(02395) 45-1815	www.resilienciasgr.com.ar
RIG AVALES S.G.R.	info@rigavales.com	(011) 4850-3400	tuaval.com.ar
SOLIDUM S.G.R.	infosolidum@alz-agro.com.ar	(0341) 530-0803	www.solidum.com.ar
UNION S.G.R.	union@unionsgr.com.ar	(011) 4328-9505	www.unionsgr.com.ar
VINCULOS S.G.R.	gerencia@vinculosgr.com.ar	(03447) 423-495 ó 423-124	www.vinculosgr.com.ar

Muchas gracias



Ministerio de Economía
Argentina

Secretaría de Industria
y Desarrollo Productivo