

Informe Septiembre 2021

Sistema de Sociedades de Garantía Recíproca en Argentina

Secretaria de la Pequeña y Mediana Empresa y los Emprendedores



Ministerio de
Desarrollo Productivo
Argentina

Información General



Autorización a funcionar

Se encuentran autorizadas a funcionar un total de:

- 45 SGR.
- 2 Fondos de Afectación específica.



Marco normativo

Las SGR se rigen por:

- Ley 24.467 y sus modificatorias.
- Decreto N° 699-2018.
- Resolución N° 21/2021 y modificatoria.



Aumentos del fondo de riesgo autorizados

Desde Abril 2021 hasta la fecha se han autorizado aumentos del Fondo de Riesgo para las siguientes SGR:

- GARANTIZAR S.G.R.
- AGROAVAL S.G.R.
- CAMPO AVAL S.G.R.
- CRECER S.G.R.
- AVAL FEDERAL S.G.R.
- AVAL RURAL S.G.R.
- INTERGARANTIAS S.G.R.
- FINTECH S.G.R.
- POTENCIAR S.G.R.
- ACINDAR PYMES S.G.R.
- ARGENPYMES S.G.R.
- CUYO AVAL S.G.R.
- MOVIL S.G.R.
- AVAL GANADERO S.G.R.
- DON MARIO S.G.R.
- AVAL FERTIL S.G.R.
- GARANTIAS BIND S.G.R.

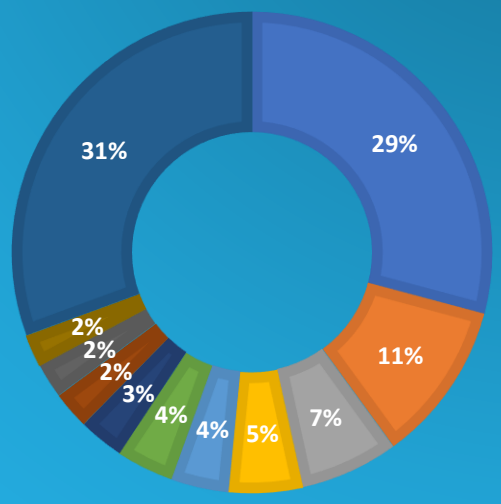
Resolución N° 22/2021:

Se suspenden las autorizaciones a funcionar por 180 días.

Resolución N° 98/2021: Se extienden las restricciones de inversiones en moneda extranjera hasta el día 31 de marzo de 2022.

3. Fondos de Riesgo

Autorizado, Computable, Valor de Mercado y Disponible



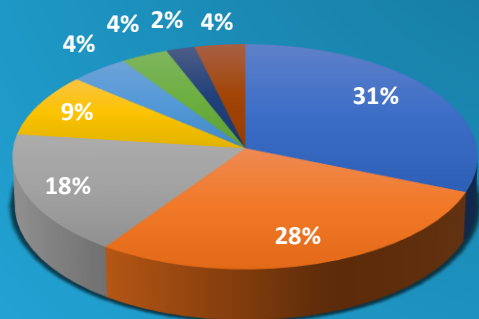
- GARANTIZAR S.G.R.
- ARGENPYMES S.G.R.
- GARANTIAS BIND S.G.R.
- INTERGARANTIAS S.G.R.
- AGROAVAL S.G.R.
- OTRAS
- ACINDAR PYMES S.G.R.
- POTENCIAR S.G.R.
- DON MARIO S.G.R.
- AVAL RURAL S.G.R.
- CRECER S.G.R.

La desgravación impositiva se calcula a partir del FDR Computable.

El FDR computable incluye los aportes realizados por la propia S.G.R., introducidos en el artículo N° 17 de la Resolución vigente

	SGR	AUTORIZADO	COMPUTABLE	VALOR DE MERCADO	DISPONIBLE			
ACINDAR PYMES S.G.R.	\$	5.541.403.377	\$	5.541.403.377	\$	5.968.650.539	\$	5.053.819.946
AFFIDAVIT S.G.R.	\$	550.000.000	\$	448.820.481	\$	499.280.422	\$	447.918.775
AFIANZAR S.G.R.	\$	550.000.000	\$	455.424.068	\$	561.238.271	\$	455.322.875
AGROAVAL S.G.R.	\$	1.500.000.000	\$	1.200.000.000	\$	1.473.176.981	\$	1.200.000.000
ALIANZA S.G.R.	\$	550.000.000	\$	122.216.250	\$	173.613.684	\$	121.714.453
AMERICANA DE AVALES S.G.R.	\$	550.000.000	\$	550.000.007	\$	585.986.548	\$	548.535.013
ARGENPYMES S.G.R.	\$	3.375.000.000	\$	3.375.000.000	\$	2.480.742.462	\$	3.231.650.807
AVAL AR S.G.R.	\$	550.000.000	\$	322.454.461	\$	333.502.867	\$	311.812.228
AVAL FEDERAL S.G.R.	\$	1.144.000.000	\$	811.677.300	\$	777.248.535	\$	712.838.984
AVAL FERTIL S.G.R.	\$	1.125.000.000	\$	839.873.322	\$	952.906.089	\$	816.182.441
AVAL GANADERO S.G.R.	\$	898.471.906	\$	821.821.906	\$	1.027.565.948	\$	821.821.906
AVAL RURAL S.G.R.	\$	1.373.633.997	\$	1.282.180.100	\$	1.323.871.673	\$	1.277.077.922
AVALES DEL CENTRO S.G.R.	\$	550.000.000	\$	429.169.932	\$	540.399.883	\$	419.421.798
AVALUAR S.G.R.	\$	550.000.000	\$	455.495.064	\$	515.537.509	\$	443.351.723
ALFA PYME S.G.R.	\$	852.194.956	\$	727.140.191	\$	897.080.841	\$	710.337.475
CAMPO AVAL S.G.R.	\$	975.000.000	\$	905.210.403	\$	1.135.027.443	\$	903.097.214
CARDINAL S.G.R.	\$	550.000.000	\$	203.549.290	\$	-	\$	-
CONAVAL S.G.R.	\$	550.000.000	\$	354.000.000	\$	381.014.709	\$	351.526.010
CONFEDERAR NEA S.G.R.	\$	550.000.000	\$	124.386.582	\$	166.739.244	\$	107.225.330
CONFIABLES S.G.R.	\$	550.000.000	\$	80.000.000	\$	72.061.288	\$	80.000.000
CRECER S.G.R.	\$	1.125.000.000	\$	1.125.000.000	\$	943.404.819	\$	1.118.945.313
CREDITO ARGENTINO S.G.R	\$	550.000.000	\$	299.999.999	\$	253.778.290	\$	299.999.999
CUYO AVAL S.G.R.	\$	850.000.000	\$	731.694.816	\$	836.713.940	\$	624.567.718
DON MARIO S.G.R.	\$	2.860.000.000	\$	1.976.911.555	\$	2.563.725.681	\$	1.900.932.812
FIDEM S.G.R.	\$	550.000.000	\$	200.000.003	\$	264.189.304	\$	200.000.003
FID AVAL S.G.R.	\$	550.000.000	\$	199.800.000	\$	221.956.497	\$	199.213.399
FINTECH S.G.R.	\$	825.000.000	\$	825.000.001	\$	657.197.417	\$	822.751.607
GARANTIAS BIND S.G.R.	\$	2.300.000.000	\$	1.992.000.000	\$	2.443.026.680	\$	1.955.670.509
GARANTIZAR S.G.R.	\$	14.500.000.000	\$	14.916.114.227	\$	22.221.544.017	\$	13.753.882.256
INNOVA S.G.R.	\$	550.000.000	\$	499.512.147	\$	504.491.021	\$	499.512.147
INTEGRA PYMES S.G.R.	\$	550.000.000	\$	550.000.000	\$	617.902.964	\$	544.895.766
INTERVALES S.G.R.	\$	550.000.000	\$	428.841.073	\$	493.427.547	\$	407.157.336
INTERGARANTIAS S.G.R.	\$	1.800.000.000	\$	1.556.811.486	\$	2.023.517.274	\$	1.523.047.407
LOS GROBO S.G.R.	\$	652.219.800	\$	214.900.005	\$	307.806.364	\$	161.888.765
MILLS S.G.R.	\$	550.000.000	\$	533.806.301	\$	544.857.117	\$	527.806.301
MOVIL S.G.R.	\$	825.000.000	\$	737.971.000	\$	877.846.429	\$	737.971.000
NEUQUEN PYMES S.G.R.	\$	550.000.000	\$	89.735.846	\$	91.927.852	\$	89.300.303
POTENCIAR S.G.R.	\$	2.550.000.000	\$	2.550.000.000	\$	2.639.280.556	\$	2.517.521.374
TREND S.G.R.	\$	550.000.000	\$	194.250.000	\$	171.051.141	\$	194.250.000
PYME AVAL S.G.R.	\$	800.000.000	\$	800.000.000	\$	992.623.398	\$	782.531.427
RESILIENCIA S.G.R.	\$	550.000.000	\$	381.850.945	\$	421.412.113	\$	372.766.917
RIG AVALES S.G.R.	\$	550.000.000	\$	199.693.925	\$	231.097.097	\$	199.693.925
SOLIDUM S.G.R.	\$	550.000.000	\$	474.086.984	\$	569.683.300	\$	428.445.059
UNION S.G.R.	\$	550.000.000	\$	523.519.836	\$	682.700.095	\$	522.761.224
VINCULOS S.G.R.	\$	550.000.000	\$	120.905.125	\$	97.118.138	\$	65.318.531
TOTAL	\$	59.246.924.036	\$	51.172.228.007	\$	61.379.470.184	\$	48.280.055.234

4. Inversiones



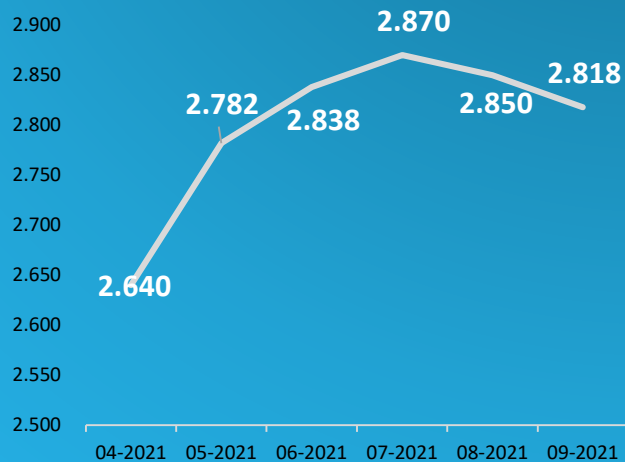
- Operaciones de crédito público de las que resulte deudora la SECRETARÍA DE HACIENDA del MINISTERIO DE HACIENDA o el "BCRA"
- Títulos valores emitidos por Sociedades y/o Estados extranjeros u organismos internacionales
- Obligaciones negociables, debentures y otros títulos valores representativos de deuda, simples o convertibles, garantizados o no, autorizados a la oferta pública por la "CNV"
- Títulos valores, sean títulos de deuda, certificados de participación o títulos mixtos, emitidos por fideicomisos financieros autorizados por la "CNV"
- Cuotapartes de fondos comunes de inversión
- Contratos que se negocien en los mercados de futuros y opciones sujetos al contralor de la "CNV"
- Cuotapartes de Fondos comunes de inversión PyME autorizados por la "CNV", cheques de pago diferido avalados, pagarés avalados emitidos para su negociación en Mercados de Valores
- Otras Inversiones

	SGR	DOLARES	PESOS
ACINDAR PYMES S.G.R.	49%	51%	
AFFIDAVIT S.G.R.	61%	39%	
AFIANZAR S.G.R.	39%	61%	
AGROAVAL S.G.R.	48%	52%	
ALIANZA S.G.R.	69%	31%	
AMERICANA DE AVALES S.G.R.	37%	63%	
ARGENPYMES S.G.R.	38%	62%	
AVAL AR S.G.R.	69%	31%	
AVAL FEDERAL S.G.R.	80%	20%	
AVAL FERTIL S.G.R.	74%	26%	
AVAL GANADERO S.G.R.	40%	60%	
AVAL RURAL S.G.R.	70%	30%	
AVALES DEL CENTRO S.G.R.	70%	30%	
AVALUAR S.G.R.	45%	55%	
ALFA PYME S.G.R.	53%	47%	
CAMPO AVAL S.G.R.	74%	25%	
CARDINAL S.G.R.	-2%	102%	
CONAVAL S.G.R.	22%	78%	
CONFEDERAR NEA S.G.R.	57%	43%	
CONFIABLES S.G.R.	75%	25%	
CRECER S.G.R.	75%	25%	
CREDITO ARGENTINO S.G.R	2%	98%	
CUYO AVAL S.G.R.	38%	62%	
DON MARIO S.G.R.	86%	14%	
FIDEM S.G.R.	74%	26%	
FID AVAL S.G.R.	77%	23%	
FINTECH S.G.R.	68%	32%	
GARANTIAS BIND S.G.R.	72%	28%	
GARANTIZAR S.G.R.	14%	71%	
INNOVA S.G.R.	94%	6%	
INTEGRA PYMES S.G.R.	72%	28%	
INTERAVALES S.G.R.	62%	38%	
INTERGARANTIAS S.G.R.	64%	36%	
LOS GROBO S.G.R.	9%	91%	
MILLS S.G.R.	43%	57%	
MOVIL S.G.R.	93%	7%	
NEUQUEN PYMES S.G.R.	26%	74%	
POTENCIAR S.G.R.	34%	66%	
TREND S.G.R.	41%	59%	
PYME AVAL S.G.R.	78%	22%	
RESILIENCIA S.G.R.	59%	41%	
RIG AVALES S.G.R.	34%	66%	
SOLIDUM S.G.R.	24%	74%	
UNION S.G.R.	49%	48%	
VINCULOS S.G.R.	63%	37%	
TOTAL (*)	42%	53%	

(*) El porcentaje restante se corresponde con inversiones en Unidad de Valor Adquisitivo (UVA).

5. Mora con y sin deuda proporcional asignada. Cantidad de garantías y MIPyMEs en mora

MIPyMEs en Mora



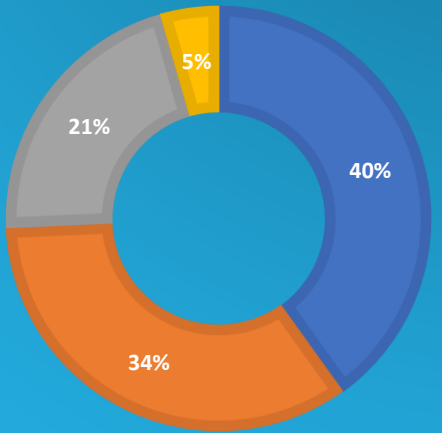
- El monto de mora es el total informado en el anexo G (ex 13) del Régimen Informativo.

- La deuda proporcional es el pasivo que se le asigna al socio protector (emitiendo un certificado de crédito) a la hora de retirar su aporte del FDR. Según lo establecido en el artículo 28 de la Resolución 21/2021 y sus modificatorias.

- El "% MORA" se calcula como el cociente entre el monto total de la Mora informado en el Anexo G (ex 13) dividido por el total del Saldo Bruto de las Garantías Vigentes informado en el Anexo F Cuadro 1-2.

SGR	MORA	MORA SIN DEUDA PROP	CANTIDAD DE GTIAS EN MORA	CANTIDAD DE PYMES EN MORA	% MORA
ACINDAR PYMES S.G.R.	\$ 1.320.855.364	\$ 487.583.432	3.199	374	10%
AFFIDAVIT S.G.R.	\$ 977.201	\$ 901.705	2	2	0%
AFIANZAR S.G.R.	\$ 101.688	\$ 101.193	1	1	0%
AGROAVAL S.G.R.	\$ 3.565.423	\$ -	2	2	0%
ALIANZA S.G.R.	\$ 501.796	\$ 501.796	3	1	0%
AMERICANA DE AVALES S.G.R.	\$ 1.464.993	\$ 1.464.993	5	2	0%
ARGENPYMES S.G.R.	\$ 224.478.705	\$ 143.349.194	250	55	3%
AVAL AR S.G.R.	\$ 10.642.231	\$ 10.642.231	52	22	2%
AVAL FEDERAL S.G.R.	\$ 110.377.818	\$ 98.838.316	403	97	6%
AVAL FERTIL S.G.R.	\$ 64.740.495	\$ 23.690.881	43	10	3%
AVAL GANADERO S.G.R.	\$ -	\$ -	0	0	0%
AVAL RURAL S.G.R.	\$ 70.055.701	\$ 5.102.178	265	36	2%
AVALES DEL CENTRO S.G.R.	\$ 23.455.093	\$ 9.748.135	81	16	2%
AVALUAR S.G.R.	\$ 19.839.459	\$ 12.143.341	84	11	3%
ALFA PYME S.G.R.	\$ 59.162.935	\$ 16.802.715	51	13	5%
CAMPO AVAL S.G.R.	\$ 20.883.429	\$ 2.113.189	92	15	1%
CARDINAL S.G.R.	\$ 445.953.975	\$ 387.980.055	960	91	>100%
CONAVAL S.G.R.	\$ 2.550.505	\$ 2.473.990	15	1	1%
CONFEDERAR NEA S.G.R.	\$ 34.626.326	\$ 17.161.252	239	20	37%
CONFIABLES S.G.R.	\$ 67.208	\$ -	1	1	0%
CRECER S.G.R.	\$ 28.730.370	\$ 6.054.687	80	20	1%
CREDITO ARGENTINO S.G.R	\$ -	\$ -	0	0	0%
CUYO AVAL S.G.R.	\$ 211.400.386	\$ 107.127.099	361	36	11%
DON MARIO S.G.R.	\$ 90.585.859	\$ 75.978.743	15	8	1%
FIDEM S.G.R.	\$ -	\$ -	0	0	0%
FID AVAL S.G.R.	\$ 586.601	\$ 586.601	5	3	0%
FINTECH S.G.R.	\$ 2.248.394	\$ 2.248.394	12	5	0%
GARANTIAS BIND S.G.R.	\$ 130.746.175	\$ 36.329.491	414	42	3%
GARANTIZAR S.G.R.	\$ 2.905.579.927	\$ 1.162.231.971	5.336	2.327	6%
INNOVA S.G.R.	\$ -	\$ -	0	0	0%
INTEGRA PYMES S.G.R.	\$ 26.993.583	\$ 5.104.234	107	14	3%
INTERAVALES S.G.R.	\$ 25.438.939	\$ 21.683.737	155	16	2%
INTERGARANTIAS S.G.R.	\$ 33.764.085	\$ 33.764.085	79	11	1%
LOS GROBO S.G.R.	\$ 1.349.647.772	\$ 53.011.240	1.083	104	>100%
MILLS S.G.R.	\$ 6.000.000	\$ 6.000.000	6	1	1%
MOVIL S.G.R.	\$ -	\$ -	0	0	0%
NEUQUEN PYMES S.G.R.	\$ 435.543	\$ 435.543	3	2	1%
POTENCIAR S.G.R.	\$ 43.792.314	\$ 32.478.626	96	11	1%
TREND S.G.R.	\$ -	\$ -	0	0	0%
PYME AVAL S.G.R.	\$ 17.468.573	\$ 17.468.573	48	12	1%
RESILIENCIA S.G.R.	\$ 9.196.038	\$ 9.084.028	46	7	2%
RIG AVALES S.G.R.	\$ -	\$ -	0	0	0%
SOLIDUM S.G.R.	\$ 64.266.904	\$ 45.641.925	164	19	9%
UNION S.G.R.	\$ 9.521.449	\$ 758.612	47	6	1%
VINCULOS S.G.R.	\$ 74.100.355	\$ 55.586.594	170	26	59%
TOTAL	\$ 7.444.803.612	\$ 2.892.172.780	13.975	2.818	6%

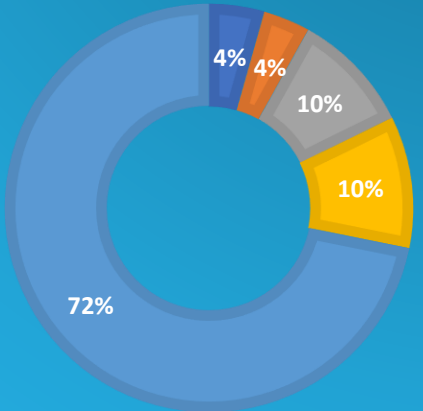
6. Distribución Mora: tipo de garantía



■ Prestamo Bancario
 ■ Cheque de Pago Diferido
■ Pagaré Bursatil
 ■ Otras

SGR	Prestamo Bancario	Cheque de Pago Diferido	Pagaré Bursatil	Otras
ACINDAR PYMES S.G.R.	24%	65%	9%	2%
AFFIDAVIT S.G.R.	83%	17%	0%	0%
AFIANZAR S.G.R.	0%	0%	100%	0%
AGROAVAL S.G.R.	59%	41%	0%	0%
ALIANZA S.G.R.	0%	100%	0%	0%
AMERICANA DE AVALES S.G.R.	0%	100%	0%	0%
ARGENPYMES S.G.R.	24%	27%	48%	1%
AVAL AR S.G.R.	0%	13%	87%	0%
AVAL FEDERAL S.G.R.	48%	47%	1%	4%
AVAL FERTIL S.G.R.	1%	28%	71%	0%
AVAL GANADERO S.G.R.	0%	0%	0%	0%
AVAL RURAL S.G.R.	16%	59%	25%	0%
AVALES DEL CENTRO S.G.R.	54%	46%	0%	0%
AVALUAR S.G.R.	0%	92%	8%	0%
ALFA PYME S.G.R.	3%	81%	16%	0%
CAMPO AVAL S.G.R.	0%	94%	6%	0%
CARDINAL S.G.R.	4%	46%	44%	5%
CONAVAL S.G.R.	0%	100%	0%	0%
CONFEDERAR NEA S.G.R.	22%	78%	0%	0%
CONFIABLES S.G.R.	100%	0%	0%	0%
CRECER S.G.R.	6%	53%	41%	0%
CREDITO ARGENTINO S.G.R	0%	0%	0%	0%
CUYO AVAL S.G.R.	13%	65%	19%	4%
DON MARIO S.G.R.	22%	15%	63%	0%
FIDEM S.G.R.	0%	0%	0%	0%
FID AVAL S.G.R.	0%	0%	100%	0%
FINTECH S.G.R.	100%	0%	0%	0%
GARANTIAS BIND S.G.R.	25%	36%	7%	32%
GARANTIZAR S.G.R.	79%	9%	6%	7%
INNOVA S.G.R.	0%	0%	0%	0%
INTEGRA PYMES S.G.R.	5%	50%	45%	0%
INTERAVALES S.G.R.	0%	35%	65%	0%
INTERGARANTIAS S.G.R.	7%	62%	31%	0%
LOS GROBO S.G.R.	8%	40%	50%	2%
MILLS S.G.R.	0%	100%	0%	0%
MOVIL S.G.R.	0%	0%	0%	0%
NEUQUEN PYMES S.G.R.	0%	100%	0%	0%
POTENCIAR S.G.R.	3%	57%	41%	0%
TREND S.G.R.	0%	0%	0%	0%
PYME AVAL S.G.R.	0%	84%	16%	0%
RESILIENCIA S.G.R.	5%	95%	0%	0%
RIG AVALES S.G.R.	0%	0%	0%	0%
SOLIDUM S.G.R.	0%	60%	40%	0%
UNION S.G.R.	0%	62%	37%	0%
VINCULOS S.G.R.	4%	58%	38%	0%
TOTAL	40%	34%	21%	4%

Distribución Mora antigüedad



- Menor a 31 días
- Menor a 90 días
- Menor a 180 días
- Menor a 365 días
- Mayor a 365 días

SGR	Menor a 31 días	Menor a 90 días	Menor a 180 días	Menor a 365 días	Mayor a 365 días
ACINDAR PYMES S.G.R.	1%	4%	7%	13%	75%
AFFIDAVIT S.G.R.	83%	0%	0%	0%	17%
AFIANZAR S.G.R.	100%	0%	0%	0%	0%
AGROAVAL S.G.R.	0%	0%	0%	0%	100%
ALIANZA S.G.R.	0%	0%	100%	0%	0%
AMERICANA DE AVALES S.G.R.	0%	0%	0%	0%	100%
ARGENPYMES S.G.R.	3%	1%	41%	1%	54%
AVAL AR S.G.R.	20%	0%	23%	11%	46%
AVAL FEDERAL S.G.R.	12%	9%	30%	18%	32%
AVAL FERTIL S.G.R.	0%	0%	26%	0%	74%
AVAL GANADERO S.G.R.	0%	0%	0%	0%	0%
AVAL RURAL S.G.R.	0%	0%	1%	6%	93%
AVALES DEL CENTRO S.G.R.	0%	3%	9%	12%	76%
AVALUAR S.G.R.	0%	0%	7%	44%	49%
ALFA PYME S.G.R.	13%	7%	0%	27%	54%
CAMPO AVAL S.G.R.	3%	1%	3%	1%	91%
CARDINAL S.G.R.	0%	0%	0%	3%	97%
CONAVAL S.G.R.	0%	83%	17%	0%	0%
CONFEDERAR NEA S.G.R.	11%	12%	8%	2%	67%
CONFIABLES S.G.R.	0%	0%	0%	0%	100%
CRECER S.G.R.	3%	0%	17%	2%	78%
CREDITO ARGENTINO S.G.R	0%	0%	0%	0%	0%
CUYO AVAL S.G.R.	0%	3%	29%	22%	45%
DON MARIO S.G.R.	34%	3%	43%	10%	11%
FIDEM S.G.R.	0%	0%	0%	0%	0%
FID AVAL S.G.R.	0%	0%	50%	46%	4%
FINTECH S.G.R.	25%	75%	0%	0%	0%
GARANTIAS BIND S.G.R.	1%	0%	6%	18%	75%
GARANTIZAR S.G.R.	5%	5%	7%	11%	72%
INNOVA S.G.R.	0%	0%	0%	0%	0%
INTEGRA PYMES S.G.R.	0%	2%	0%	4%	94%
INTERAVALES S.G.R.	0%	1%	0%	55%	45%
INTERGARANTIAS S.G.R.	32%	0%	31%	14%	24%
LOS GROBO S.G.R.	5%	2%	7%	3%	83%
MILLS S.G.R.	100%	0%	0%	0%	0%
MOVIL S.G.R.	0%	0%	0%	0%	0%
NEUQUEN PYMES S.G.R.	71%	0%	29%	0%	0%
POTENCIAR S.G.R.	1%	40%	30%	21%	8%
TREND S.G.R.	0%	0%	0%	0%	0%
PYME AVAL S.G.R.	74%	2%	6%	0%	18%
RESILIENCIA S.G.R.	25%	60%	10%	5%	0%
RIG AVALES S.G.R.	0%	0%	0%	0%	0%
SOLIDUM S.G.R.	6%	0%	41%	13%	39%
UNION S.G.R.	0%	0%	0%	0%	100%
VINCULOS S.G.R.	1%	0%	1%	69%	29%
TOTAL	4%	4%	10%	10%	72%

8. Garantías otorgadas

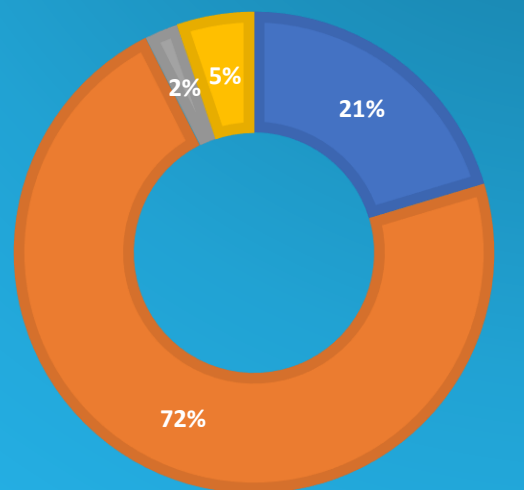
2020 YTD VS 2021 YTD

SGR	Garantías otorgadas 2020 YTD		Garantías otorgadas 2021 YTD		Mes	
	MONTO	CANTIDAD	MONTO	CANTIDAD	MONTO	CANTIDAD
ACINDAR PYMES S.G.R.	\$ 10.471.657.431	15.625	\$ 18.157.958.977	12.171	\$ 3.151.018.473	1.317
AFFIDAVIT S.G.R.	\$ 904.090.055	1.550	\$ 1.621.845.488	1.612	\$ 138.553.487	140
AFIANZAR S.G.R.	\$ 376.599.316	331	\$ 1.272.258.972	793	\$ 50.360.806	30
AGROVAL S.G.R.	\$ 3.729.999.902	1.048	\$ 2.769.759.552	488	\$ 478.959.213	87
ALIANZA S.G.R.	\$ 150.791.279	541	\$ 361.507.753	1.632	\$ 33.948.086	200
AMERICANA DE AVALES S.G.R.	\$ 190.052.985	279	\$ 473.696.028	372	\$ 76.443.539	71
ARGENPYMES S.G.R.	\$ 5.638.473.495	8.072	\$ 10.283.624.923	9.740	\$ 1.377.158.681	2.293
AVAL AR S.G.R.	\$ 696.460.152	1.060	\$ 990.617.983	1.214	\$ 114.202.712	134
AVAL FEDERAL S.G.R.	\$ 1.686.463.099	2.264	\$ 2.899.463.277	3.255	\$ 269.424.773	382
AVAL FERTIL S.G.R.	\$ 1.729.632.083	2.558	\$ 2.664.210.483	2.157	\$ 237.674.905	157
AVAL GANADERO S.G.R.	\$ 1.748.577.584	2.359	\$ 1.600.998.489	1.283	\$ 128.705.906	109
AVAL RURAL S.G.R.	\$ 3.057.702.849	3.061	\$ 3.829.365.006	2.311	\$ 308.780.164	226
AVALES DEL CENTRO S.G.R.	\$ 681.420.425	2.648	\$ 1.682.070.014	2.884	\$ 190.879.003	280
AVALUAR S.G.R.	\$ 560.244.540	1.894	\$ 1.200.896.755	2.236	\$ 107.459.183	180
ALFA PYME S.G.R.	\$ 1.255.508.138	1.051	\$ 1.046.053.181	748	\$ 116.262.260	86
CAMPO AVAL S.G.R.	\$ 2.335.285.271	2.584	\$ 2.534.234.931	2.015	\$ 189.694.453	171
CARDINAL S.G.R.	\$ 175.344.153	322	\$ -	0	\$ -	0
CONAVAL S.G.R.	\$ 273.556.461	161	\$ 549.939.787	557	\$ 59.077.000	79
CONFEDERAR NEA S.G.R.	\$ 161.385.123	560	\$ 159.806.617	480	\$ 22.447.227	55
CONFIABLES S.G.R.	\$ 23.723.000	106	\$ 161.741.713	526	\$ 28.475.725	101
CRECER S.G.R.	\$ 2.835.750.332	6.246	\$ 5.542.567.553	7.815	\$ 606.926.775	643
CREDITO ARGENTINO S.G.R	\$ 39.350.000	60	\$ 643.658.504	410	\$ 93.790.058	58
CUYO AVAL S.G.R.	\$ 2.044.005.999	2.998	\$ 1.754.259.315	2.017	\$ 175.494.783	215
DON MARIO S.G.R.	\$ 6.769.189.294	4.748	\$ 7.334.936.726	3.504	\$ 650.760.549	384
FIDEM S.G.R.	\$ 27.802.704	56	\$ 856.918.445	837	\$ 102.468.538	96
FID AVAL S.G.R.	\$ 359.205.717	850	\$ 619.094.553	1.034	\$ 94.765.223	135
FINTECH S.G.R.	\$ 218.986.116	161	\$ 3.019.716.807	2.709	\$ 811.607.315	490
GARANTIAS BIND S.G.R.	\$ 5.577.019.788	6.537	\$ 8.193.390.712	5.072	\$ 555.251.732	342
GARANTIZAR S.G.R.	\$ 23.932.305.572	59.660	\$ 35.438.232.200	41.041	\$ 4.207.572.824	4.150
INNOVA S.G.R.	\$ 314.249.656	1.062	\$ 2.332.791.904	2.479	\$ 370.110.567	312
INTEGRA PYMES S.G.R.	\$ 696.385.093	1.970	\$ 1.620.419.045	2.354	\$ 184.149.437	250
INTERAVALES S.G.R.	\$ 700.780.889	913	\$ 2.504.080.105	2.747	\$ 322.639.535	339
INTERGARANTIAS S.G.R.	\$ 9.182.090.377	10.869	\$ 11.715.477.490	10.587	\$ 1.813.924.154	1.278
LOS GROBO S.G.R.	\$ 218.449.410	90	\$ 123.830.000	6	\$ -	0
MILLS S.G.R.	\$ 130.532.570	380	\$ 1.368.032.921	1.926	\$ 172.020.533	236
MOVIL S.G.R.	\$ 320.416.283	1.059	\$ 3.507.789.672	3.854	\$ 672.100.072	538
NEUQUEN PYMES S.G.R.	\$ 12.867.000	29	\$ 1.400.511.383	501	\$ 31.669.157	70
POTENCIAR S.G.R.	\$ 2.918.042.569	3.639	\$ 7.451.814.465	5.701	\$ 547.870.445	807
TREND S.G.R.	\$ -	0	\$ 267.445.416	650	\$ 35.556.232	89
PYME AVAL S.G.R.	\$ 2.735.054.126	4.799	\$ 4.612.805.257	5.144	\$ 753.415.863	655
RESILIENCIA S.G.R.	\$ 617.973.314	1.554	\$ 762.454.778	1.216	\$ 95.372.625	105
RIG AVALES S.G.R.	\$ 87.644.971	251	\$ 542.545.940	1.186	\$ 83.566.316	179
SOLIDUM S.G.R.	\$ 395.080.163	1.014	\$ 797.290.776	869	\$ 115.444.204	135
UNION S.G.R.	\$ 690.396.761	1.874	\$ 1.245.611.175	1.775	\$ 206.533.123	235
VINCULOS S.G.R.	\$ 349.563.147	1.041	\$ 161.271.273	401	\$ 15.484.500	24
TOTAL	\$ 97.020.109.190	159.934	\$ 158.076.996.344	152.309	\$ 19.798.020.155	17.863

9.

Garantías otorgadas 2021 YTD: Por tipo

TIPO DE GARANTÍAS OTORGADAS
TOTAL SISTEMA

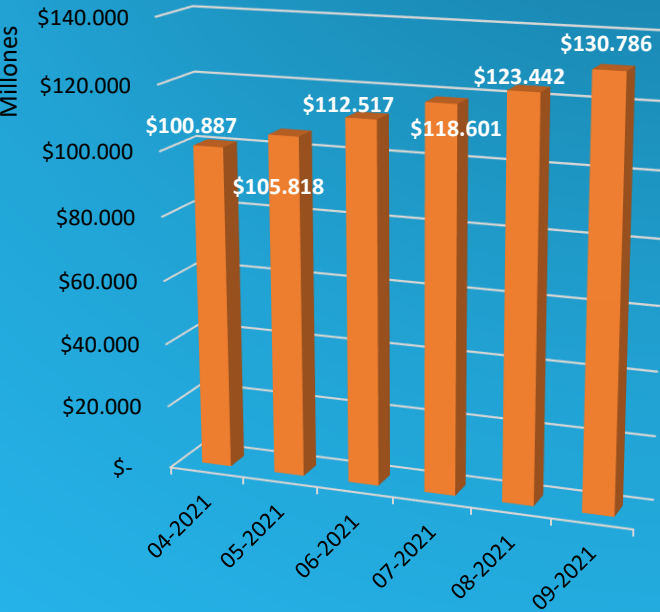


■ Préstamo Bancario ■ Cheque Pago Diferido
■ Pagaré Bursatil ■ Otras

SGR	Préstamo Bancario	Cheque Pago Diferido	Pagaré Bursatil	Otras
ACINDAR PYMES S.G.R.	22%	69%	0%	9%
AFFIDAVIT S.G.R.	6%	93%	0%	2%
AFIANZAR S.G.R.	0%	88%	11%	0%
AGROAVAL S.G.R.	7%	93%	0%	0%
ALIANZA S.G.R.	2%	98%	0%	0%
AMERICANA DE AVALES S.G.R.	0%	85%	15%	0%
ARGENPYMES S.G.R.	6%	85%	5%	5%
AVAL AR S.G.R.	2%	86%	12%	0%
AVAL FEDERAL S.G.R.	7%	91%	1%	1%
AVAL FERTIL S.G.R.	1%	67%	19%	12%
AVAL GANADERO S.G.R.	0%	94%	6%	0%
AVAL RURAL S.G.R.	3%	95%	1%	1%
AVALES DEL CENTRO S.G.R.	8%	89%	3%	0%
AVALUAR S.G.R.	5%	92%	0%	3%
ALFA PYME S.G.R.	0%	99%	1%	0%
CAMPO AVAL S.G.R.	6%	92%	1%	2%
CARDINAL S.G.R.	0%	0%	0%	0%
CONAVAL S.G.R.	38%	62%	0%	0%
CONFEDERAR NEA S.G.R.	8%	90%	2%	0%
CONFIABLES S.G.R.	13%	80%	0%	8%
CRECER S.G.R.	8%	87%	3%	2%
CREDITO ARGENTINO S.G.R	2%	93%	0%	6%
CUYO AVAL S.G.R.	46%	48%	4%	3%
DON MARIO S.G.R.	3%	89%	8%	0%
FIDEM S.G.R.	1%	65%	2%	32%
FID AVAL S.G.R.	0%	81%	14%	6%
FINTECH S.G.R.	79%	13%	0%	9%
GARANTIAS BIND S.G.R.	18%	78%	2%	1%
GARANTIZAR S.G.R.	54%	41%	0%	5%
INNOVA S.G.R.	3%	96%	0%	1%
INTEGRA PYMES S.G.R.	6%	92%	1%	1%
INTERAVALES S.G.R.	0%	87%	12%	0%
INTERGARANTIAS S.G.R.	3%	95%	2%	1%
LOS GROBO S.G.R.	0%	0%	0%	100%
MILLS S.G.R.	5%	94%	0%	1%
MOVIL S.G.R.	16%	82%	0%	2%
NEUQUEN PYMES S.G.R.	1%	57%	0%	41%
POTENCIAR S.G.R.	2%	74%	1%	23%
TREND S.G.R.	0%	96%	0%	4%
PYME AVAL S.G.R.	6%	88%	4%	2%
RESILIENCIA S.G.R.	12%	84%	1%	2%
RIG AVALES S.G.R.	0%	100%	0%	0%
SOLIDUM S.G.R.	0%	86%	11%	2%
UNION S.G.R.	13%	86%	0%	1%
VINCULOS S.G.R.	18%	76%	0%	6%
TOTAL	20%	72%	2%	5%

10. Garantías vigentes

EVOLUCIÓN DEL SALDO NETO DE LAS GARANTÍAS VIGENTES



-Saldo bruto de garantías vigentes: Incluye el saldo de las garantías reafianzadas.

-Saldo neto de garantías vigentes: Descontado el saldo de garantías reafianzadas.

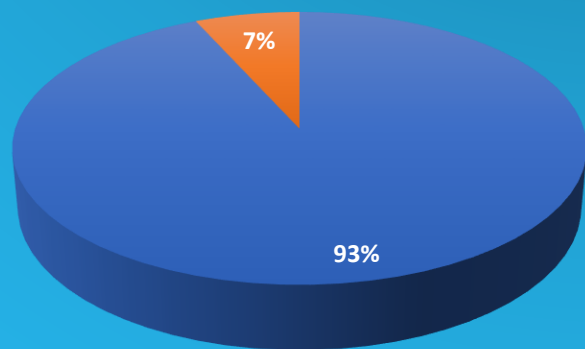
-% de cartera reafianzada: Porcentaje de operaciones reafianzadas por FOGAR.

SGR	SALDO BRUTO VIGENTE	SALDO NETO VIGENTE	% CARTERA REAFIANZADA	SALDO VIGENTE REAFIANZADO
ACINDAR PYMES S.G.R.	\$ 13.727.179.247	\$ 13.709.184.906	0%	\$ 17.994.341
AFFIDAVIT S.G.R.	\$ 1.151.686.091	\$ 1.151.686.091	0%	\$ -
AFIANZAR S.G.R.	\$ 1.206.573.856	\$ 1.206.573.856	0%	\$ -
AGROAVAL S.G.R.	\$ 2.859.382.269	\$ 2.859.382.269	0%	\$ -
ALIANZA S.G.R.	\$ 148.769.343	\$ 148.769.343	0%	\$ -
AMERICANA DE AVALES S.G.R.	\$ 440.567.496	\$ 440.567.496	0%	\$ -
ARGENPYMES S.G.R.	\$ 6.764.684.876	\$ 6.764.684.876	0%	\$ -
AVAL AR S.G.R.	\$ 475.523.575	\$ 475.523.575	0%	\$ -
AVAL FEDERAL S.G.R.	\$ 1.863.857.682	\$ 1.733.760.297	7%	\$ 130.097.385
AVAL FERTIL S.G.R.	\$ 2.500.656.477	\$ 2.500.656.477	0%	\$ -
AVAL GANADERO S.G.R.	\$ 1.946.811.220	\$ 1.946.811.220	0%	\$ -
AVAL RURAL S.G.R.	\$ 3.447.131.917	\$ 3.424.440.537	1%	\$ 22.691.381
AVALES DEL CENTRO S.G.R.	\$ 946.722.266	\$ 946.722.266	0%	\$ -
AVALUAR S.G.R.	\$ 781.214.598	\$ 781.214.598	0%	\$ -
ALFA PYME S.G.R.	\$ 1.171.300.791	\$ 1.171.300.791	0%	\$ -
CAMPO AVAL S.G.R.	\$ 2.192.317.957	\$ 2.185.817.957	0%	\$ 6.500.000
CARDINAL S.G.R.	\$ 52.430.235	\$ 52.430.235	0%	\$ -
CONAVAL S.G.R.	\$ 408.492.752	\$ 408.492.752	0%	\$ -
CONFEDERAR NEA S.G.R.	\$ 93.710.303	\$ 93.710.303	0%	\$ -
CONFIABLES S.G.R.	\$ 94.841.394	\$ 94.841.394	0%	\$ -
CRECER S.G.R.	\$ 2.915.964.331	\$ 2.915.464.331	0%	\$ 500.000
CREDITO ARGENTINO S.G.R	\$ 429.282.103	\$ 429.282.103	0%	\$ -
CUYO AVAL S.G.R.	\$ 1.939.393.899	\$ 1.886.323.150	3%	\$ 53.070.750
DON MARIO S.G.R.	\$ 6.552.730.717	\$ 6.552.730.717	0%	\$ -
FIDEM S.G.R.	\$ 655.572.895	\$ 655.572.895	0%	\$ -
FID AVAL S.G.R.	\$ 303.017.747	\$ 303.017.747	0%	\$ -
FINTECH S.G.R.	\$ 2.630.658.192	\$ 2.630.658.192	0%	\$ -
GARANTIAS BIND S.G.R.	\$ 4.875.389.345	\$ 4.828.724.275	1%	\$ 46.665.069
GARANTIZAR S.G.R.	\$ 47.592.383.834	\$ 47.376.932.942	0%	\$ 215.450.892
INNOVA S.G.R.	\$ 1.411.003.754	\$ 1.411.003.754	0%	\$ -
INTEGRA PYMES S.G.R.	\$ 997.137.336	\$ 997.137.336	0%	\$ -
INTERAVALES S.G.R.	\$ 1.035.427.917	\$ 1.035.427.917	0%	\$ -
INTERGARANTIAS S.G.R.	\$ 3.665.927.932	\$ 3.665.927.932	0%	\$ -
LOS GROBO S.G.R.	\$ 533.261.659	\$ 533.261.659	0%	\$ -
MILLS S.G.R.	\$ 659.265.688	\$ 659.265.688	0%	\$ -
MOVIL S.G.R.	\$ 2.305.286.979	\$ 2.305.286.979	0%	\$ -
NEUQUEN PYMES S.G.R.	\$ 70.231.990	\$ 70.231.990	0%	\$ -
POTENCIAR S.G.R.	\$ 5.644.986.751	\$ 5.644.986.751	0%	\$ -
TREND S.G.R.	\$ 158.248.057	\$ 158.248.057	0%	\$ -
PYME AVAL S.G.R.	\$ 2.167.283.702	\$ 2.162.560.666	0%	\$ 4.723.036
RESILIENCIA S.G.R.	\$ 542.079.387	\$ 541.943.194	0%	\$ 136.193
RIG AVALES S.G.R.	\$ 187.565.493	\$ 187.565.493	0%	\$ -
SOLIDUM S.G.R.	\$ 699.864.150	\$ 699.864.150	0%	\$ -
UNION S.G.R.	\$ 912.818.222	\$ 912.818.222	0%	\$ -
VINCULOS S.G.R.	\$ 125.540.848	\$ 125.540.848	0%	\$ -
TOTAL	\$ 131.284.177.275	\$ 130.786.348.228	0%	\$ 497.829.046

Garantías vigentes

Porcentaje de saldo por moneda

Tipo de garantías otorgadas total sistema (moneda)



■ % DEL SALDO EN PESOS ■ % DEL SALDO EN DOLARES

SGR	% DEL SALDO EN PESOS	% DEL SALDO EN DOLARES
ACINDAR PYMES S.G.R.	88%	12%
AFFIDAVIT S.G.R.	100%	0%
AFIANZAR S.G.R.	96%	4%
AGROAVAL S.G.R.	88%	12%
ALIANZA S.G.R.	100%	0%
AMERICANA DE AVALES S.G.R.	98%	2%
ARGENPYMES S.G.R.	96%	4%
AVAL AR S.G.R.	86%	14%
AVAL FEDERAL S.G.R.	92%	8%
AVAL FERTIL S.G.R.	57%	43%
AVAL GANADERO S.G.R.	97%	3%
AVAL RURAL S.G.R.	98%	2%
AVALES DEL CENTRO S.G.R.	99%	1%
AVALUAR S.G.R.	100%	0%
ALFA PYME S.G.R.	83%	17%
CAMPO AVAL S.G.R.	98%	2%
CARDINAL S.G.R.	92%	8%
CONAVAL S.G.R.	100%	0%
CONFEDERAR NEA S.G.R.	100%	0%
CONFIABLES S.G.R.	100%	0%
CRECER S.G.R.	94%	6%
CREDITO ARGENTINO S.G.R	100%	0%
CUYO AVAL S.G.R.	89%	11%
DON MARIO S.G.R.	93%	7%
FIDEM S.G.R.	97%	3%
FID AVAL S.G.R.	92%	8%
FINTECH S.G.R.	100%	0%
GARANTIAS BIND S.G.R.	95%	5%
GARANTIZAR S.G.R.	94%	6%
INNOVA S.G.R.	100%	0%
INTEGRA PYMES S.G.R.	99%	1%
INTERAVALES S.G.R.	96%	4%
INTERGARANTIAS S.G.R.	99%	1%
LOS GROBO S.G.R.	21%	79%
MILLS S.G.R.	100%	0%
MOVIL S.G.R.	99%	1%
NEUQUEN PYMES S.G.R.	100%	0%
POTENCIAR S.G.R.	99%	1%
TREND S.G.R.	100%	0%
PYME AVAL S.G.R.	99%	1%
RESILIENCIA S.G.R.	94%	6%
RIG AVALES S.G.R.	100%	0%
SOLIDUM S.G.R.	86%	14%
UNION S.G.R.	99%	1%
VINCULOS S.G.R.	99%	1%
TOTAL	93%	7%

Garantías Vigentes: Por tipo de acreedor y por Banco

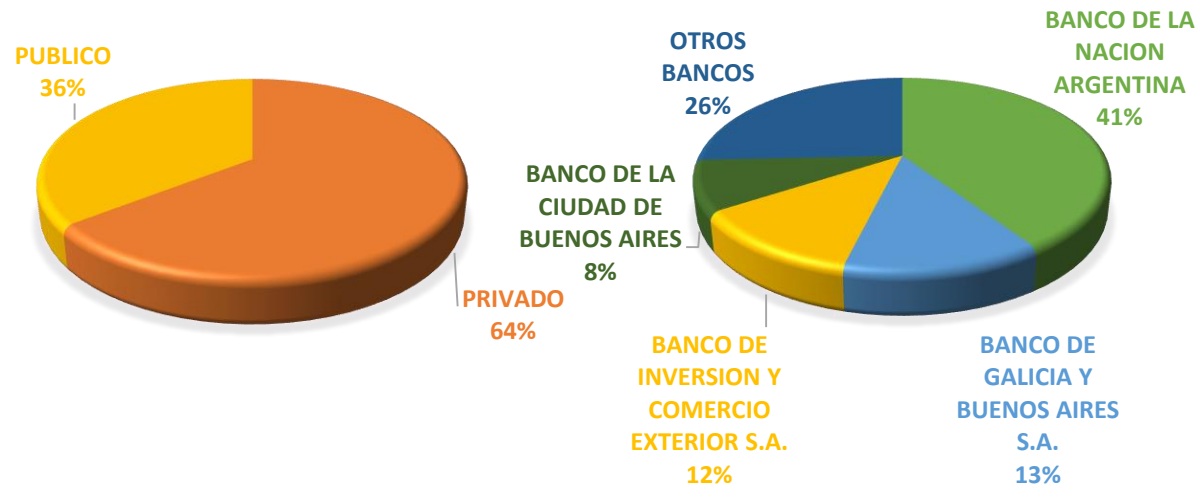
Tipo de Acreedor



Bancos

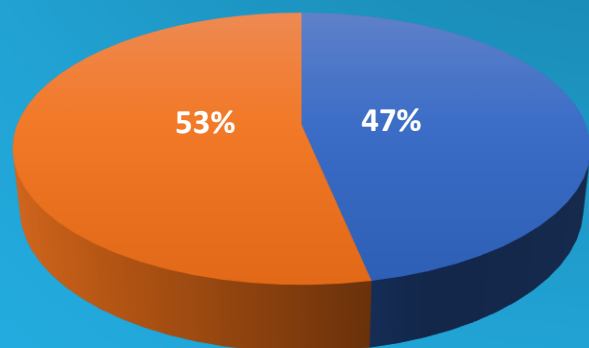


Distribución por
Banco



13. Garantías vigentes

Por tipo de acreedor y SGR

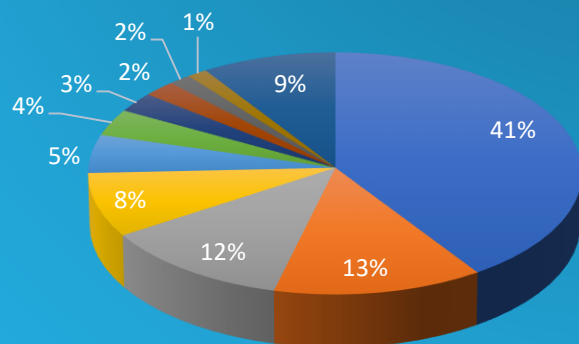


■ BANCARIAS ■ MERCADO DE VALORES

SGR	BANCARIAS	MERCADO DE VALORES	PUBLICAS	OTRAS
ACINDAR PYMES S.G.R.	45%	43%	9%	2%
AFFIDAVIT S.G.R.	11%	87%	1%	1%
AFIANZAR S.G.R.	0%	99%	0%	1%
AGROAVAL S.G.R.	15%	85%	0%	0%
ALIANZA S.G.R.	5%	95%	0%	0%
AMERICANA DE AVALES S.G.R.	2%	98%	0%	0%
ARGENPYMES S.G.R.	12%	86%	1%	0%
AVAL AR S.G.R.	6%	94%	0%	0%
AVAL FEDERAL S.G.R.	34%	65%	0%	1%
AVAL FERTIL S.G.R.	4%	82%	14%	0%
AVAL GANADERO S.G.R.	6%	94%	0%	0%
AVAL RURAL S.G.R.	7%	93%	0%	0%
AVALES DEL CENTRO S.G.R.	15%	84%	0%	1%
AVALUAR S.G.R.	13%	83%	0%	5%
ALFA PYME S.G.R.	27%	73%	0%	0%
CAMPO AVAL S.G.R.	12%	88%	0%	0%
CARDINAL S.G.R.	89%	6%	1%	4%
CONAVAL S.G.R.	53%	47%	0%	0%
CONFEDERAR NEA S.G.R.	41%	52%	0%	7%
CONFIABLES S.G.R.	22%	61%	0%	16%
CRECER S.G.R.	19%	78%	0%	3%
CREDITO ARGENTINO S.G.R	2%	89%	5%	4%
CUYO AVAL S.G.R.	68%	22%	0%	10%
DON MARIO S.G.R.	9%	90%	0%	0%
FIDEM S.G.R.	0%	55%	43%	2%
FID AVAL S.G.R.	3%	88%	2%	7%
FINTECH S.G.R.	88%	11%	0%	0%
GARANTIAS BIND S.G.R.	33%	67%	1%	0%
GARANTIZAR S.G.R.	83%	13%	1%	3%
INNOVA S.G.R.	5%	93%	0%	1%
INTEGRA PYMES S.G.R.	15%	82%	0%	3%
INTERAVALES S.G.R.	0%	99%	0%	1%
INTERGARANTIAS S.G.R.	13%	86%	0%	1%
LOS GROBO S.G.R.	63%	3%	33%	0%
MILLS S.G.R.	11%	89%	0%	0%
MOVIL S.G.R.	25%	71%	3%	1%
NEUQUEN PYMES S.G.R.	17%	61%	0%	22%
POTENCIAR S.G.R.	4%	75%	21%	0%
TREND S.G.R.	4%	93%	0%	4%
PYME AVAL S.G.R.	18%	80%	0%	2%
RESILIENCIA S.G.R.	24%	73%	1%	2%
RIG AVALES S.G.R.	0%	100%	0%	0%
SOLIDUM S.G.R.	1%	99%	0%	1%
UNION S.G.R.	32%	67%	0%	1%
VINCULOS S.G.R.	63%	37%	0%	0%
TOTAL	45%	50%	3%	2%

14.

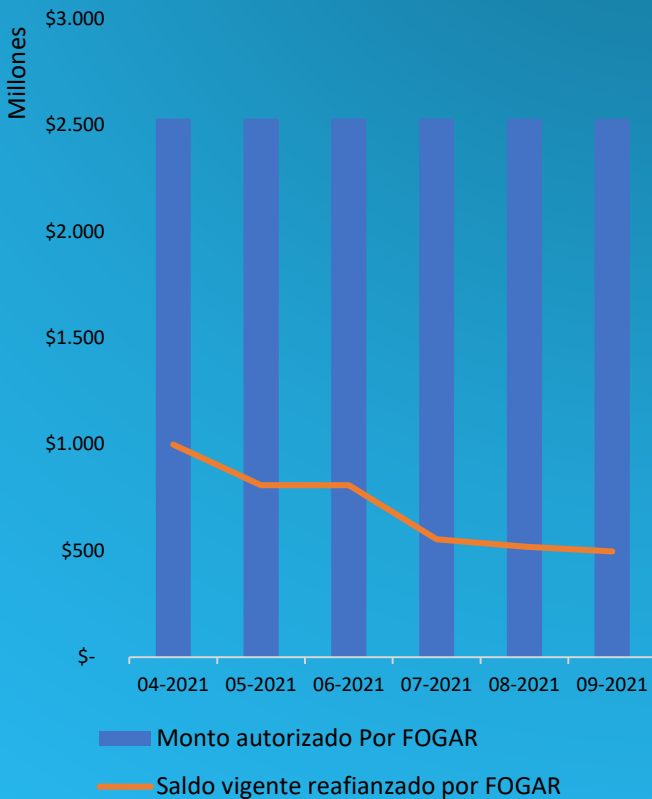
Monto de garantías vigentes por acreedor bancario



- BANCO DE LA NACION ARGENTINA
- BANCO DE GALICIA Y BUENOS AIRES S.A.
- BANCO DE INVERSION Y COMERCIO EXTERIOR S.A.
- BANCO DE LA CIUDAD DE BUENOS AIRES
- BANCO MACRO S.A.
- BANCO SANTANDER RIO S.A.
- BANCO PATAGONIA S.A.
- BANCO INDUSTRIAL S.A.
- BANCO SUPERVIELLE S.A.
- HSBC BANK ARGENTINA S.A.
- RESTO

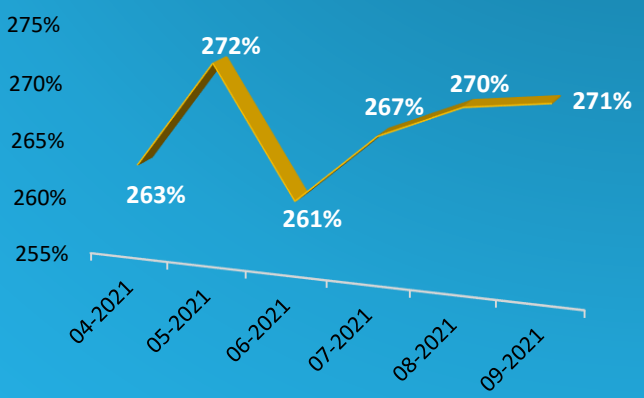
ACREEDORES BANCARIOS	SALDO BRUTO VIGENTE	APORTES VIGENTES EN EL FDR DE SGRs	% DEL SALDO BRUTO
BANCO DE LA NACION ARGENTINA	\$ 23.874.867.857	\$ 5.495.968.383	41%
BANCO DE GALICIA Y BUENOS AIRES S.A.	\$ 7.732.413.675	\$ 1.180.000.000	13%
BANCO DE INVERSION Y COMERCIO EXTERIOR S.A.	\$ 7.046.648.954	\$ 670.087.271	12%
BANCO DE LA CIUDAD DE BUENOS AIRES	\$ 4.980.189.345	\$ 1.395.273.464	8%
BANCO MACRO S.A.	\$ 3.018.796.720	\$ 700.667.925	5%
BANCO SANTANDER RIO S.A.	\$ 2.113.442.583	\$ 5.157.960.547	4%
BANCO PATAGONIA S.A.	\$ 1.583.224.799	\$ -	3%
BANCO INDUSTRIAL S.A.	\$ 1.283.738.765	\$ 2.951.198.428	2%
BANCO SUPERVIELLE S.A.	\$ 885.459.636	\$ 2.542.400.000	2%
HSBC BANK ARGENTINA S.A.	\$ 803.925.592	\$ -	1%
BANCO COMAFI S.A.	\$ 658.583.578	\$ 1.902.272.647	1%
BANCO ITAU ARGENTINA S.A.	\$ 637.083.176	\$ -	1%
BBVA BANCO FRANCES S.A.	\$ 481.569.868	\$ -	1%
BANCO PROVINCIA DEL NEUQUEN S.A.	\$ 492.672.511	\$ -	1%
ICBC S.A.	\$ 524.904.792	\$ 727.828.978	1%
BANCO HIPOTECARIO S.A.	\$ 457.089.548	\$ 10.000.000	1%
BANCO DE LA PROVINCIA DE BUENOS AIRES	\$ 319.449.237	\$ -	1%
BANCO DE LA PROVINCIA DE CORDOBA S.A.	\$ 309.625.580	\$ 108.837.064	1%
BANCO CREDICOOP COOPERATIVO LTDO	\$ 285.537.043	\$ -	0%
BANCO DE LA PAMPA S.E.M.	\$ 235.032.457	\$ 348.370.993	0%
NUEVO BANCO DEL CHACO S.A.	\$ 209.314.912	\$ 275.269.579	0%
BANCO DE CORRIENTES S.A.	\$ 189.611.504	\$ 363.544.103	0%
BANCO DE SAN JUAN S.A.	\$ 156.827.388	\$ 100.327.613	0%
BANCO DEL CHUBUT S.A.	\$ 152.316.049	\$ 337.100.000	0%
CITIBANK N A	\$ 53.397.509	\$ -	0%
NUEVO BANCO DE SANTA FE S.A.	\$ 50.430.449	\$ 140.424.037	0%
BANCO MUNICIPAL DE ROSARIO	\$ 41.230.783	\$ 274.620.572	0%
NUEVO BANCO DE LA RIOJA S.A.	\$ 39.512.370	\$ 80.000.001	0%
NUEVO BANCO DE ENTRE RIOS S.A.	\$ 22.983.951	\$ 108.868.771	0%
WILOBANK S.A.	\$ 17.130.260	\$ -	0%
BANCO BICA S.A.	\$ 53.678.722	\$ 5.000.000	0%
BANCO PROVINCIA DE TIERRA DEL FUEGO	\$ 9.926.279	\$ -	0%
BANCO DEL TUCUMAN S.A.	\$ 3.747.244	\$ -	0%
BANCO JULIO SA	\$ 1.922.386	\$ 20.136.964	0%
BANCO DE FORMOSA S.A.	\$ 1.666.667	\$ 50.900.000	0%
BANCO MERIDIAN S.A.	\$ 937.500	\$ 54.800.000	0%
TOTAL	\$ 58.728.889.690	\$ 25.001.857.339	100%

Garantías reafianzadas



SGR	MONTO AUTORIZADO A REAFIANZAR POR FOGAR	SALDO VIGENTE REAFIANZADO	CANTIDAD DE GTIAS VIGENTES REAFIANZADAS
ACINDAR PYMES S.G.R.	\$ 300.000.000	\$ 17.994.341	102
AFFIDAVIT S.G.R.	\$ 20.000.000	\$ -	0
AGROVAL S.G.R.	\$ 20.000.000	\$ -	0
ARGENPYMES S.G.R.	\$ 20.000.000	\$ -	0
AVAL FEDERAL S.G.R.	\$ 380.000.000	\$ 130.097.385	294
AVAL FERTIL S.G.R.	\$ 80.000.000	\$ -	0
AVAL RURAL S.G.R.	\$ 100.000.000	\$ 22.691.381	29
AVALES DEL CENTRO S.G.R.	\$ 20.000.000	\$ -	0
AVALUAR S.G.R.	\$ 20.000.000	\$ -	0
CAMPO AVAL S.G.R.	\$ 40.000.000	\$ 6.500.000	21
CARDINAL S.G.R.	\$ 100.000.000	\$ -	0
CONFEDERAR NEA S.G.R.	\$ 20.000.000	\$ -	0
CRECER S.G.R.	\$ 20.000.000	\$ 500.000	1
CUYO AVAL S.G.R.	\$ 270.000.000	\$ 53.070.750	62
GARANTIAS BIND S.G.R.	\$ 100.000.000	\$ 46.665.069	123
GARANTIZAR S.G.R.	\$ 500.000.000	\$ 215.450.892	2913
INTEGRA PYMES S.G.R.	\$ 20.000.000	\$ -	0
INTERGARANTIAS S.G.R.	\$ 300.000.000	\$ -	0
LOS GROBO S.G.R.	\$ 20.000.000	\$ -	0
POTENCIAR S.G.R.	\$ 20.000.000	\$ -	0
PYME AVAL S.G.R.	\$ 100.000.000	\$ 4.723.036	4
RESILIENCIA S.G.R.	\$ 20.000.000	\$ 136.193	1
UNION S.G.R.	\$ 40.000.000	\$ -	0
TOTAL	\$ 2.530.000.000	\$ 497.829.046	3.550

Solvencia



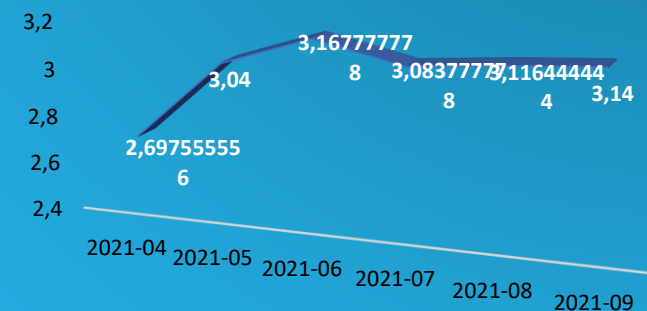
Variación mensual: 0,33%

Promedio semestral: 267%

SGR	SOLVENCIA
ACINDAR PYMES S.G.R.	271%
AFFIDAVIT S.G.R.	257%
AFIANZAR S.G.R.	265%
AGROAVAL S.G.R.	238%
ALIANZA S.G.R.	122%
AMERICANA DE AVALES S.G.R.	80%
ARGENPYMES S.G.R.	209%
AVAL AR S.G.R.	153%
AVAL FEDERAL S.G.R.	243%
AVAL FERTIL S.G.R.	306%
AVAL GANADERO S.G.R.	237%
AVAL RURAL S.G.R.	268%
AVALES DEL CENTRO S.G.R.	226%
AVALUAR S.G.R.	176%
ALFA PYME S.G.R.	165%
CAMPO AVAL S.G.R.	242%
CARDINAL S.G.R.	Excedida
CONAVAL S.G.R.	116%
CONFEDERAR NEA S.G.R.	87%
CONFIABLES S.G.R.	119%
CRECER S.G.R.	261%
CREDITO ARGENTINO S.G.R	143%
CUYO AVAL S.G.R.	302%
DON MARIO S.G.R.	345%
FIDEM S.G.R.	328%
FID AVAL S.G.R.	152%
FINTECH S.G.R.	320%
GARANTIAS BIND S.G.R.	247%
GARANTIZAR S.G.R.	344%
INNOVA S.G.R.	282%
INTEGRA PYMES S.G.R.	183%
INTERAVALES S.G.R.	254%
INTERGARANTIAS S.G.R.	241%
LOS GROBO S.G.R.	329%
MILLS S.G.R.	125%
MOVIL S.G.R.	312%
NEUQUEN PYMES S.G.R.	79%
POTENCIAR S.G.R.	224%
TREND S.G.R.	81%
PYME AVAL S.G.R.	276%
RESILIENCIA S.G.R.	145%
RIG AVALES S.G.R.	94%
SOLIDUM S.G.R.	163%
UNION S.G.R.	175%
VINCULOS S.G.R.	192%
TOTAL	271%

17. Grado de Utilización del FDR (GDU)

EVOLUCIÓN DEL GDU



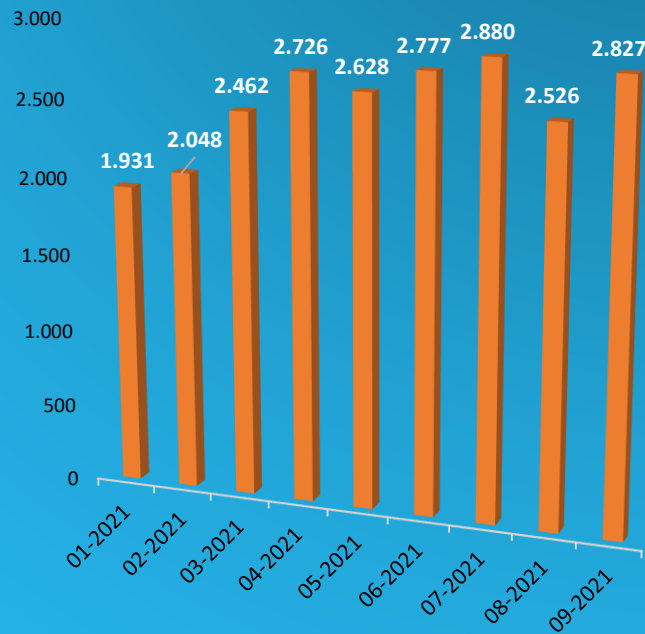
Variación mensual: 2%

Promedio semestral: 304%

El cálculo del GDU detallado en este informe se realiza mediante el sistema informático de seguimiento y control de la Dirección del Régimen de SGR.

	SGR	ÚLTIMO AÑO	ÚLTIMO SEMESTRE	ÚLTIMO TRIMESTRE	MES
ACINDAR PYMES S.G.R.		340%	384%	377%	394%
AFFIDAVIT S.G.R.		332%	350%	405%	415%
AFIANZAR S.G.R.		289%	349%	412%	413%
AGROAVAL S.G.R.		368%	256%	242%	277%
ALIANZA S.G.R.		203%	239%	276%	262%
AMERICANA DE AVALES S.G.R.		178%	242%	215%	121%
ARGENPYMES S.G.R.		314%	350%	325%	316%
AVAL AR S.G.R.		265%	278%	251%	245%
AVAL FEDERAL S.G.R.		287%	316%	319%	334%
AVAL FERTIL S.G.R.		407%	434%	478%	527%
AVAL GANADERO S.G.R.		441%	398%	451%	377%
AVAL RURAL S.G.R.		383%	370%	382%	399%
AVALES DEL CENTRO S.G.R.		244%	307%	369%	373%
AVALUAR S.G.R.		198%	240%	245%	264%
ALFA PYME S.G.R.		221%	190%	181%	203%
CAMPO AVAL S.G.R.		402%	374%	368%	361%
CARDINAL S.G.R.		37%	27%	24%	22%
CONAVAL S.G.R.		215%	256%	295%	311%
CONFEDERAR NEA S.G.R.		124%	129%	128%	134%
CONFIABLES S.G.R.		107%	145%	184%	222%
CRECER S.G.R.		425%	449%	405%	415%
CREDITO ARGENTINO S.G.R		145%	243%	286%	243%
CUYO AVAL S.G.R.		442%	472%	494%	491%
DON MARIO S.G.R.		473%	457%	479%	504%
FIDEM S.G.R.		153%	236%	322%	372%
FID AVAL S.G.R.		197%	197%	223%	240%
FINTECH S.G.R.		338%	337%	388%	440%
GARANTIAS BIND S.G.R.		311%	355%	402%	377%
GARANTIZAR S.G.R.		461%	511%	546%	582%
INNOVA S.G.R.		304%	358%	399%	445%
INTEGRA PYMES S.G.R.		225%	241%	239%	249%
INTERAVALES S.G.R.		318%	387%	363%	372%
INTERGARANTIAS S.G.R.		460%	407%	366%	332%
LOS GROBO S.G.R.		220%	263%	299%	290%
MILLS S.G.R.		160%	172%	172%	172%
MOVIL S.G.R.		336%	447%	531%	557%
NEUQUEN PYMES S.G.R.		124%	164%	168%	148%
POTENCIAR S.G.R.		273%	303%	288%	292%
TREND S.G.R.		44%	85%	108%	119%
PYME AVAL S.G.R.		323%	364%	387%	410%
RESILIENCIA S.G.R.		225%	238%	254%	264%
RIG AVALES S.G.R.		111%	120%	126%	140%
SOLIDUM S.G.R.		204%	208%	213%	224%
UNION S.G.R.		225%	239%	255%	262%
VINCULOS S.G.R.		243%	235%	227%	234%
TOTAL		269%	292%	308%	314%

18. MIPyMEs asistidas



El total sistema no coincide con la sumatoria por SGR ya que puede ocurrir que una MIPyME sea asistida por más de una SGR.

La suma de MIPyMEs asistidas por mes no coincide con la del año YTD ya que puede ser que una MIPyME fue asistida en varios meses.

SGR	PYMES ASISTIDAS 2020 YTD	PYMES ASISTIDAS 2021 YTD	NUEVAS PYMES ASISTIDAS ULTIMO AÑO	PYMES ASITIDAS ULTIMO AÑO	PYMES CADA 100M INTEGRADOS
ACINDAR PYMES S.G.R.	1.038	1.602	597	1.739	31
AFFIDAVIT S.G.R.	116	162	46	168	37
AFIANZAR S.G.R.	118	166	49	177	39
AGROAVAL S.G.R.	329	170	33	174	15
ALIANZA S.G.R.	51	86	41	115	94
AMERICANA DE AVALES S.G.R.	63	69	15	91	17
ARGENPYMES S.G.R.	396	627	182	689	20
AVAL AR S.G.R.	85	72	13	82	25
AVAL FEDERAL S.G.R.	154	208	46	223	27
AVAL FERTIL S.G.R.	158	245	64	252	30
AVAL GANADERO S.G.R.	293	180	59	215	26
AVAL RURAL S.G.R.	354	346	75	366	29
AVALES DEL CENTRO S.G.R.	164	158	27	167	39
AVALUAR S.G.R.	119	154	46	172	38
ALFA PYME S.G.R.	147	104	34	153	21
CAMPO AVAL S.G.R.	312	272	51	288	32
CARDINAL S.G.R.	27	0	0	0	0
CONAVAL S.G.R.	29	78	12	79	22
CONFEDERAR NEA S.G.R.	42	60	21	64	51
CONFIABLES S.G.R.	32	111	101	150	188
CRECER S.G.R.	176	242	66	264	23
CREDITO ARGENTINO S.G.R	20	107	50	109	36
CUYO AVAL S.G.R.	192	163	50	203	28
DON MARIO S.G.R.	592	406	80	427	22
FIDEM S.G.R.	13	183	91	187	93
FID AVAL S.G.R.	74	90	25	96	48
FINTECH S.G.R.	160	992	978	1.411	171
GARANTIAS BIND S.G.R.	290	328	53	351	18
GARANTIZAR S.G.R.	7.445	6.568	6.301	9.398	63
INNOVA S.G.R.	149	206	79	219	44
INTEGRA PYMES S.G.R.	160	194	51	208	38
INTERAVALES S.G.R.	56	124	24	127	30
INTERGARANTIAS S.G.R.	225	273	99	283	18
LOS GROBO S.G.R.	14	3	1	6	3
MILLS S.G.R.	57	101	47	129	24
MOVIL S.G.R.	165	271	115	289	39
NEUQUEN PYMES S.G.R.	13	107	70	115	128
POTENCIAR S.G.R.	337	538	168	575	23
TREND S.G.R.	#N/A	79	33	79	41
PYME AVAL S.G.R.	189	253	86	260	33
RESILIENCIA S.G.R.	106	144	80	162	42
RIG AVALES S.G.R.	26	56	41	79	40
SOLIDUM S.G.R.	127	146	41	164	35
UNION S.G.R.	133	124	46	144	28
VINCULOS S.G.R.	97	51	18	62	51
TOTAL	11.699	12.173	9.437	15.601	31

19. MIPyMEs con garantías vigentes

MIPyMEs con Garantías Vigentes



Variación mensual: 2%

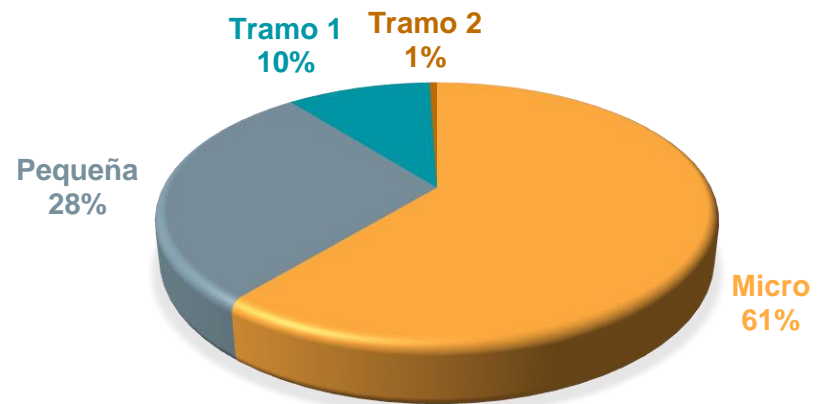
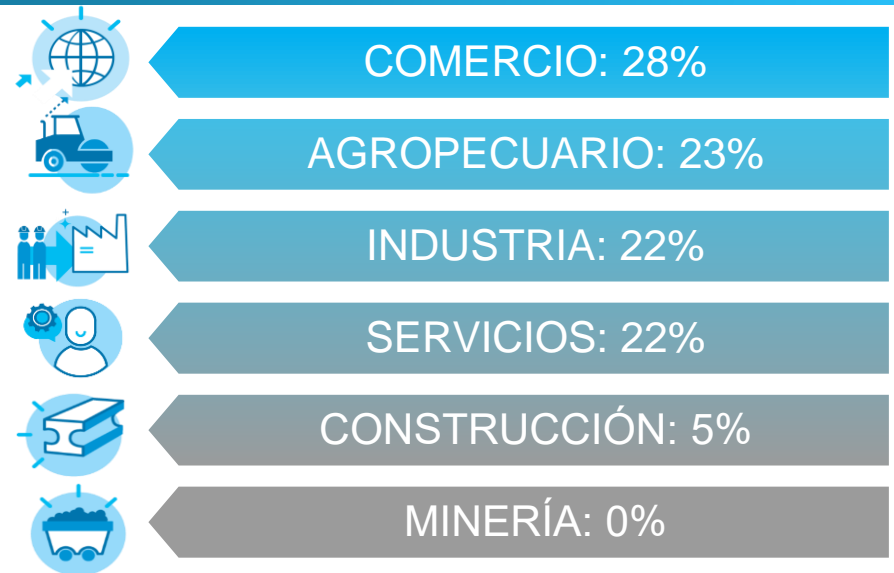
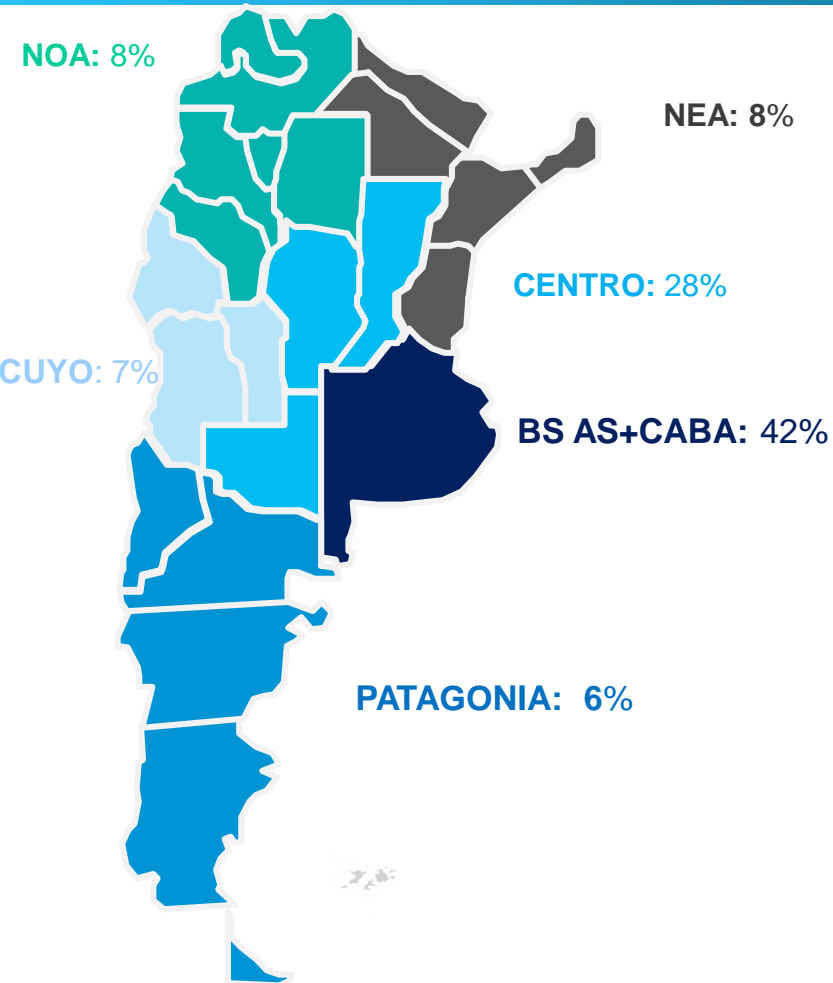
Variación interanual: 16%

MIPyMEs con garantías vigentes es una variable "stock" que mide al último día del mes la cantidad de MIPyMEs que tienen al menos una garantía vigente.

SGR	PYMES CON GARANTIAS VIGENTES	CANTIDAD DE GARANTIAS VIGENTES
ACINDAR PYMES S.G.R.	2.236	7.412
AFFIDAVIT S.G.R.	164	1.008
AFIANZAR S.G.R.	167	712
AGROAVAL S.G.R.	179	236
ALIANZA S.G.R.	70	620
AMERICANA DE AVALES S.G.R.	67	335
ARGENPYMES S.G.R.	664	5.780
AVAL AR S.G.R.	74	601
AVAL FEDERAL S.G.R.	217	1.759
AVAL FERTIL S.G.R.	247	1.536
AVAL GANADERO S.G.R.	314	1.358
AVAL RURAL S.G.R.	343	1.806
AVALES DEL CENTRO S.G.R.	142	1.331
AVALUAR S.G.R.	154	1.385
ALFA PYME S.G.R.	166	573
CAMPO AVAL S.G.R.	272	1.450
CARDINAL S.G.R.	27	32
CONAVAL S.G.R.	74	314
CONFEDERAR NEA S.G.R.	61	247
CONFIABLES S.G.R.	112	264
CRECER S.G.R.	242	2.768
CREDITO ARGENTINO S.G.R.	93	248
CUYO AVAL S.G.R.	368	1.292
DON MARIO S.G.R.	403	2.828
FIDEM S.G.R.	157	515
FID AVAL S.G.R.	82	401
FINTECH S.G.R.	1.205	1.731
GARANTIAS BIND S.G.R.	316	2.225
GARANTIZAR S.G.R.	17.435	33.769
INNOVA S.G.R.	179	1.441
INTEGRA PYMES S.G.R.	188	1.179
INTERAVALES S.G.R.	120	1.119
INTERGARANTIAS S.G.R.	308	2.831
LOS GROBO S.G.R.	56	66
MILLS S.G.R.	83	781
MOVIL S.G.R.	245	2.090
NEUQUEN PYMES S.G.R.	76	187
POTENCIAR S.G.R.	477	3.899
TREND S.G.R.	63	372
PYME AVAL S.G.R.	281	2.206
RESILIENCIA S.G.R.	178	599
RIG AVALES S.G.R.	37	421
SOLIDUM S.G.R.	129	609
UNION S.G.R.	119	1.006
VINCULOS S.G.R.	100	229
TOTAL	23.370	93.571

MIPyMES con garantías vigentes:

Distribución por región, tramo y sector



Información adicional

- ✓ Auditores Externos.
- ✓ Inscripción como Preferidas A.
- ✓ Calificaciones de riesgo

SGR	AUDITORES	PREFERIDAS A	CALIFICACIONES							
			EVALUADORA LATINOAMERICANA		FIX SCR		UNTREF (ACR UP)	MOODY'S	Proratings	
			Corto	Largo	Corto	Largo			Corto	Largo
ACINDAR PYMES S.G.R.	Deloitte & Co S.A.	Preferidas A			A2	A				
AFFIDAVIT S.G.R.	Bértora y Asoc. S.R.L.	Preferidas A						A-.ar		
AFIANZAR S.G.R.	PICCARDO & CIA	Preferidas A	A+	A+						
AGROAVAL S.G.R.	KPMG	Preferidas A			A1	AA-				
ALIANZA S.G.R.	Bértora y Asoc. S.R.L.	Preferidas A	A	A-						
AMERICANA DE AVALES S.G.R.	PICCARDO & CIA	Preferidas A	A+	A+						
ARGENPYMES S.G.R.	Crowe	Preferidas A	AA	A+				A+.ar		
AVAL AR S.G.R.	Dr. José Luis Serpa	Preferidas A	A+	A						
AVAL FEDERAL S.G.R.	RSM AR SRL	Preferidas A			A3	BBB+				
AVAL FERTIL S.G.R.	Bértora y Asoc. S.R.L.	Preferidas A			A3	BBB+				
AVAL GANADERO S.G.R.	PICCARDO & CIA	Preferidas A	AA-	A+						
AVAL RURAL S.G.R.	Deloitte & Co S.A.	Preferidas A						A+.ar		
AVALES DEL CENTRO S.G.R.	CR. Daniel Alejandro Altamirano	Preferidas A	A+	A+	A2	BBB				
AVALUAR S.G.R.	Becher y Asociados S.R.L.	Preferidas A			A3	BBB				
ALFA PYME S.G.R.	PICCARDO & CIA	Preferidas A	AA-	A+						
CAMPO AVAL S.G.R.	Alaluf y Asociados	Preferidas A			A2	A-				
CARDINAL S.G.R.	CR. Daniel Alejandro Altamirano	Preferidas A								
CONAVAL S.G.R.	Estudio Piccardo & Cia	Preferidas A	A	A-						
CONFEDERAR NEA S.G.R.	Lisicki, Litvin y asociados	Preferidas A								
CONFIABLES S.G.R.	Dr. Antonio Bagnato	Preferidas A								
CRECER S.G.R.	Crowe	Preferidas A			A3	BBB				
CREDITO ARGENTINO S.G.R	A determinar	Preferidas A	A	A						
CUYO AVAL S.G.R.	Dr. Eduardo Fierro	Preferidas A			A2	A-				
DON MARIO S.G.R.	Pistrelli, Henry Martin & Asoc.	Preferidas A			A1	AA-				
FIDEM S.G.R.	Cra. Adirana B. Serra	Preferidas A	A	A						
FID AVAL S.G.R.	Dr. Carlos Alberto Vinci	Preferidas A							A1	A
FINTECH S.G.R.	Lisicki, Litvin y asociados	Preferidas A			A1(arg)	AA-(arg)				
GARANTIAS BIND S.G.R.	Pistrelli Henry y Asociados SRL	Preferidas A			A1	A+				
GARANTIZAR S.G.R.	KPMG	Preferidas A			A1	AA-	AAA			
INNOVA S.G.R.	Estudio Sasovsky & asociados	Preferidas A	A+	A						
INTEGRA PYMES S.G.R.	Bértora y Asoc. S.R.L.	Preferidas A			A2	BBB				
INTERAVALES S.G.R.	Iglesias y Escobar S.R.L.		A	A						
INTERGARANTIAS S.G.R.	Iglesias y Escobar SRL	Preferidas A	AA-	A+						
LOS GROBO S.G.R.	Brea Solans & Asociados	Preferidas A								
MILLS S.G.R.	Ciordia Scocozza y Asociados	Preferidas A						AA-		
MOVIL S.G.R.	SASOVSKY & ASOCIADOS S.A.S.	Preferidas A	A+	A						
NEUQUEN PYMES S.G.R.	Bértora y Asoc. S.R.L.	Preferidas A	A-	A-						
POTENCIAR S.G.R.	Estudio Piccardo & Cia	Preferidas A	AA	A+						
TREND S.G.R.	La Vista Casal S.A.	Preferidas A	A	A						
PYME AVAL S.G.R.	Dr. José Luis Serpa	Preferidas A	AA-	A+						
RESILIENCIA S.G.R.	Silvina Rodriguez	Preferidas A						A+		
RIG AVALES S.G.R.	Bértora y Asoc. S.R.L.	Preferidas A	A	A-						
SOLIDUM S.G.R.	Felcaro, Roldan Y Asociados	Preferidas A			A2	BBB+				
UNION S.G.R.	Bértora y Asoc. S.R.L.	Preferidas A	A+	A+						
VINCULOS S.G.R.	Cdro Sebastian P. Massun	Preferidas A						A-		

Contacto comercial

SGR	Contacto Comercial	Telefono	Web
ACINDAR PYMES S.G.R.	comunicacion@acindarpymes.com.ar	(011) 4121-2200	www.acindarpymes.com.ar
AFFIDAVIT S.G.R.	affidavit.sgr@affidavit-sgr.com.ar	(011) 7079-7878	www.affidavit-sgr.com.ar
AFIANZAR S.G.R.	sna@afianzarsgr.com.ar / ma@afianzarsgr.com.ar	(011) 5218-4897/8/9	
AGROAVAL S.G.R.	agroaval@agd.com.ar	(011) 4310-1800	www.agd.com.ar/es/agroaval-sgr
ALIANZA S.G.R.	creditos@alianzasgr.com.ar	(011) 5263-5747	www.alianzasgr.com.ar
AMERICANA DE AVALES S.G.R.	sgr@amav.com.ar	(341) 559-5530	
ARGENPYMES S.G.R.	argenpymes@argenpymes.com.ar	(011) 6091-6000	www.argenpymes.com.ar
AVAL AR S.G.R.	info@aval.ar.com.ar	(011) 4326-3310	
AVAL FEDERAL S.G.R.	info@avalfederal.com.ar	(011) 7078-5200	www.avalfederal.com.ar
AVAL FERTIL S.G.R.	info@avalfertilgr.com.ar	02273-446000	www.avalfertil.com.ar
AVAL GANADERO S.G.R.	ca@avalganaderosgr.com	(011) 5218-4897/8/9	
AVAL RURAL S.G.R.	info@avarlrural.com.ar	(011) 4468 - 8291	www.avalrural.com.ar
AVALES DEL CENTRO S.G.R.	sgr@avalesdelcentro.com / administracion@avalesdelcentro.com	(0351) 422-4230 (210/211)	https://www.bolsacba.com.ar/sgr
AVALUAR S.G.R.	avaluar@avaluar.com.ar	(011) 5256-0088/9	www.avaluar.com.ar
ALFA PYME S.G.R.	sgr@alfapyme.com.ar	(341) 340-2359	
CAMPO AVAL S.G.R.	fc@campoaval.com	(011) 4805-7499/5907/3038/9255	www.campoaval.com
CARDINAL S.G.R.	info@sgrcardinal.com.ar	(011) 5235-1667	www.sgrcardinal.com.ar
CONAVAL S.G.R.	info@conaval.com.ar	(011) 4311-4025	www.conaval.com.ar
CONFEDERAR NEA S.G.R.	info@confederarneasgr.com.ar	(0379) 442-4702 ó 442-4603	www.conesgr.com
CONFIABLES S.G.R.	confiables@gta.com.ar	(011) 4858-7900	
CRECER S.G.R.	info@crecersgr.com.ar	(011)4010-5700	www.crechersgr.com.ar
CREDITO ARGENTINO S.G.R.	rszykula@hotmail.com	(011) 4001-3195	
CUYO AVAL S.G.R.	info@cuyoaval.com.ar	(0261) 425-8707 ó 458-2000	www.cuyoaval.com.ar
DON MARIO S.G.R.	info@donmariosgr.com.ar	(011) 5230-2800	
FIDEM S.G.R.	hectorchino@fidemsg.com	(0351) 253-0352	www.fidem-sgr.com
FID AVAL S.G.R.	agranado@fidaval.com.ar	(011) 4344-7489	www.fidaval.com.ar
FINTECH S.G.R.	comercial@fintechsg.com.ar	(011) 5466-2920	www.fintechsg.com.ar
GARANTIAS BIND S.G.R.	info@bindgarantias.com.ar	(011) 4329-2322	www.garantias.bind.com.ar
GARANTIZAR S.G.R.	info@garantizar.com.ar	(011) 0800-222-4272	www.garantizar.com.ar
INNOVA S.G.R.	info@innovasgr.com	(011) 5833-7421, (011) 5561- 4261	www.innovasgr.com
INTEGRA PYMES S.G.R.	comercial@integrapymes.com.ar	(011) 5272-1960/61/62	www.integrapymes.com.ar
INTERAVALES S.G.R.	info@interavales.com.ar	(011) 4326-4055	
INTERGARANTIAS S.G.R.	esteban@intergarantias.com.ar	(011) 4394-4333	www.intergarantias.com.ar
LOS GROBO S.G.R.	valentina.agote@promoversgr.com.ar / bruno.colombassi@promoversgr.com.ar	(011) 1554-664716 / (02395) 1540-7545	
MILLS S.G.R.	cvillarroel@millsgr.com	(011) 3220-3660	www.millsgr.com
MOVIL S.G.R.	administracion@movilsgr.com.ar	(011) 3988-3983	movilsgr.com.ar
NEUQUEN PYMES S.G.R.	clientes@neuquenpymes.com.ar	(299) 409-2129	www.neuquenpymes.com.ar
POTENCIAR S.G.R.	info@potenciarsgr.com.ar	(011) 0810-220-POTE (7683)	www.potenciarsgr.com.ar
TREND S.G.R.	garantias@trendsg.com.ar	(011) 5032-0770	www.puroaval.com
PYME AVAL S.G.R.	garantias@pymeaval.com	(011) 5236-2500/2499	www.pymeaval.com
RESILIENCIA S.G.R.	comercial@resilienciasgr.com.ar	(02395) 45-1815	www.resilienciasgr.com.ar
RIG AVALES S.G.R.	info@rigavales.com.ar	(011) 4850-3400	tuaval.com.ar
SOLIDUM S.G.R.	infosolidum@alz-agro.com.ar	(0341) 530-0803	www.solidum.com.ar
UNION S.G.R.	union@unionsgr.com.ar	(011) 4328-9505	www.unionsgr.com.ar
VINCULOS S.G.R.	gerencia@vinculosgr.com.ar	(03447) 423-495 ó 423-124	www.vinculosgr.com.ar

Muchas gracias



Ministerio de
Desarrollo Productivo
Argentina