

Informe Julio 2023

Sistema de Sociedades de Garantía Recíproca

Subsecretaría de la Pequeña y Mediana Empresa



Ministerio de Economía
Argentina

Secretaría de Industria
y Desarrollo Productivo

índice

Información General	3	Por tipo de acreedor y por banco.....	13
Fondos de Riesgo	4	Por tipo de acreedor y por SGR.....	14
Inversiones.....	5	Monto de garantías vigentes por acreedor bancario	15
Mora	6	Garantías reafianzadas.....	16
Cantidad de garantías y MiPyMEs en mora	6	Solvencia.....	17
Tipo de Garantía.....	7	Grado de Utilización del FDR (GDU).....	18
Antigüedad.....	8	MiPyMEs asistidas.....	19
Garantías otorgadas	9	MiPyMEs con garantías vigentes	20
2022 YTD vs 2023 YTD	9	Distribución por región, tramo y sector.....	21
2023 YTD: Por tipo.....	10	Información adicional	22
Garantías vigentes.....	11	Resumen del sistema	23
Porcentaje de saldo por moneda	12	Contacto comercial.....	24

Información General



Autorización a funcionar

Se encuentran autorizadas a funcionar un total de:

- 47 SGR.
 - En Mayo se han incorporado 2 nuevas S.G.R., ARGENTINA CIUDAD S.G.R. y PATAGONIA S.G.R., las cuales aún no presentan datos a informar a Julio 2023.
- 2 Fondos de Afectación específica.



Marco normativo

Las SGR se rigen por:

- Ley 24.467 y sus modificatorias.
- Decreto N° 699-2018.
- Resolución N° 21/2021 y modificatorias.



Aumentos de Fondo de Riesgo autorizados

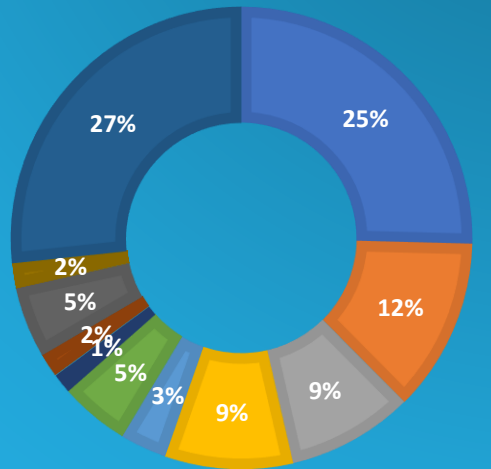
En lo que va del año, a Julio 2023 se han autorizado 24 aumentos de Fondo de Riesgo para la siguiente SGR:

- AVALUAR S.G.R. (Febrero 2023)
- AVAL FERTIL S.G.R. (Marzo 2023)
- INNOVA S.G.R. (Marzo 2023)
- MILLS S.G.R. (Marzo 2023)
- ALFA PYME S.G.R. (Abril 2023)
- DON MARIO S.G.R. (Abril 2023)
- AMERICANA DE AVALES S.G.R. (Mayo 2023)
- GARANTÍAS BIND S.G.R. (Mayo 2023)
- AVALES DEL CENTRO S.G.R. (Junio 2023)
- CONAVAL S.G.R. (Junio 2023)
- CRECER S.G.R. (Junio 2023)
- CUYO AVAL S.G.R. (Junio 2023)
- FID AVAL S.G.R. (Junio 2023)
- FIDEM S.G.R. (Junio 2023)
- FINTECH S.G.R. (Junio 2023)
- MÓVIL S.G.R. (Junio 2023)
- POTENCIAR S.G.R. (Junio 2023)
- SOLIDUM S.G.R. (Junio 2023)
- UNIÓN S.G.R. (Junio 2023)
- ACINDAR PYMES S.G.R. (Julio 2023)
- AFFIDAVIT S.G.R. (Julio 2023)
- AGROAVAL S.G.R. (Julio 2023)
- AVAL FEDERAL S.G.R. (Julio 2023)
- GARANTIZAR S.G.R. (Julio 2023)

- Disposición N° 341/2023: Se modificaron los artículos 8º, 11º, 20º, 30º, 33º y 34º y los Anexos 1 y 2.
- Disposición N° 316/2023: Se extienden las restricciones de inversiones en moneda extranjera hasta el día 31 de marzo de 2024.
- Disposición N° 177/2023: Se suspenden los procedimientos tendientes a otorgar nuevas autorizaciones a funcionar hasta el 29 02 2024 inclusive.
- En 2022 se autorizaron 34 aumentos del FDR para 27 SGR.
- En 2021 se autorizaron 26 aumentos del FDR para 21 SGR.
- En 2020 se autorizaron 4 aumentos del FDR para 4 SGR.

4. Fondos de Riesgo

Autorizado, Computable, Valor de Mercado y Disponible



- GARANTIZAR S.G.R.
- ACINDAR PYMES S.G.R.
- ARGENTPYMES S.G.R.
- POTENCIAR S.G.R.
- DON MARIO S.G.R.
- GARANTIAS BIND S.G.R.
- INTERGARANTIAS S.G.R.
- AVAL RURAL S.G.R.
- FINTECH S.G.R.
- AGROAVAL S.G.R.
- OTRAS

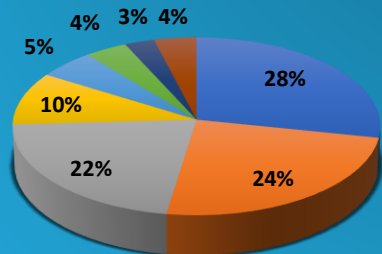
La desgravación impositiva se calcula a partir del FDR Computable.

El FDR Computable incluye los aportes realizados por la propia SGR, introducidos en el Artículo N° 17 de la Resolución vigente. En ningún caso los aportes al FDR podrán superar el monto máximo oportunamente autorizado por la Autoridad de Aplicación, con excepción de los de titularidad de la SGR que incrementen el mismo, conforme surge del Artículo 16 de la Resolución vigente.

SGR	AUTORIZADO	COMPUTABLE	VALOR DE MERCADO	DISPONIBLE
ACINDAR PYMES S.G.R.	\$ 26.320.848.833	\$ 15.816.896.226	\$ 25.222.678.994	\$ 15.477.270.631
AFB AVALES S.G.R.	\$ 550.000.000	\$ 145.134.510	\$ 186.558.770	\$ 145.134.510
AFFIDAVIT S.G.R.	\$ 1.455.000.000	\$ 827.882.124	\$ 1.244.317.323	\$ 808.392.765
AFIANZAR S.G.R.	\$ 550.000.000	\$ 550.000.000	\$ 863.700.220	\$ 550.000.000
AGROAVAL S.G.R.	\$ 3.375.000.000	\$ 2.250.000.000	\$ 2.329.444.989	\$ 2.210.719.365
ALFA PYME S.G.R.	\$ 1.911.250.762	\$ 1.693.789.809	\$ 2.021.391.727	\$ 1.654.422.846
ALIANZA S.G.R.	\$ 550.000.000	\$ 222.337.705	\$ 388.097.124	\$ 216.876.080
AMERICANA DE AVALES S.G.R.	\$ 825.000.000	\$ 588.841.252	\$ 781.680.771	\$ 588.841.252
ARGENTPYMES S.G.R.	\$ 11.562.500.000	\$ 11.562.500.000	\$ 15.717.424.587	\$ 11.301.546.760
AVAL AR S.G.R.	\$ 550.000.000	\$ 550.000.000	\$ 720.584.227	\$ 525.149.175
AVAL FEDERAL S.G.R.	\$ 2.472.700.000	\$ 1.804.628.268	\$ 1.887.214.584	\$ 1.692.859.689
AVAL FERTIL S.G.R.	\$ 2.531.250.000	\$ 2.182.116.115	\$ 3.097.557.971	\$ 2.181.628.224
AVAL GANADERO S.G.R.	\$ 1.313.507.859	\$ 1.275.387.602	\$ 1.681.877.017	\$ 1.275.387.602
AVAL RURAL S.G.R.	\$ 2.060.449.997	\$ 2.200.657.473	\$ 3.294.955.170	\$ 2.179.372.284
AVALES DEL CENTRO S.G.R.	\$ 1.237.500.000	\$ 871.149.901	\$ 1.488.015.388	\$ 858.833.223
AVALUAR S.G.R.	\$ 1.236.497.145	\$ 1.040.464.067	\$ 1.049.576.142	\$ 975.002.533
CAMPO AVAL S.G.R.	\$ 1.462.500.000	\$ 1.444.885.170	\$ 2.382.015.903	\$ 1.439.177.029
CARDINAL S.G.R.	\$ 550.000.000	\$ 203.549.290	-	\$ 93.308.233
CONAVAL S.G.R.	\$ 1.237.500.000	\$ 897.700.000	\$ 1.216.884.081	\$ 873.261.573
CONFEDERAR NEA S.G.R.	\$ 550.000.000	\$ 200.747.068	\$ 434.391.982	\$ 177.818.359
CONFIABLES S.G.R.	\$ 550.000.000	\$ 200.000.000	\$ 400.822.708	\$ 199.926.946
CRECER S.G.R.	\$ 3.796.875.000	\$ 3.189.240.000	\$ 4.020.317.935	\$ 3.129.694.231
CREAR S.G.R.	\$ 550.000.000	\$ 366.151.945	\$ 528.207.932	\$ 365.609.824
CUYO AVAL S.G.R.	\$ 1.912.500.000	\$ 1.453.306.352	\$ 2.412.181.330	\$ 1.421.341.243
DON MARIO S.G.R.	\$ 4.273.000.000	\$ 4.272.286.391	\$ 6.599.143.023	\$ 4.253.920.120
FID AVAL S.G.R.	\$ 824.950.965	\$ 824.950.965	\$ 878.671.922	\$ 790.462.350
FIDEM S.G.R.	\$ 1.171.000.000	\$ 822.919.215	\$ 1.222.450.472	\$ 819.368.015
FINTECH S.G.R.	\$ 6.534.375.000	\$ 6.555.364.261	\$ 7.795.342.935	\$ 6.535.455.017
GARANTIAS BIND S.G.R.	\$ 6.425.000.000	\$ 6.375.000.000	\$ 10.429.482.238	\$ 6.329.140.540
GARANTIZAR S.G.R.	\$ 33.734.291.381	\$ 33.132.188.399	\$ 47.573.192.615	\$ 31.305.376.870
INNOVA S.G.R.	\$ 1.856.250.000	\$ 1.730.447.785	\$ 1.919.183.155	\$ 1.729.268.510
INTEGRA PYMES S.G.R.	\$ 1.237.500.000	\$ 1.237.500.000	\$ 1.700.819.388	\$ 1.175.005.014
INTERAVALES S.G.R.	\$ 550.000.000	\$ 550.000.000	\$ 83.580.805	-
INTERGARANTIAS S.G.R.	\$ 1.800.000.000	\$ 1.800.000.000	\$ 2.032.725.960	\$ 1.000.889.810
MILLS S.G.R.	\$ 825.000.000	\$ 707.237.192	\$ 698.950.367	\$ 683.707.896
MOVIL S.G.R.	\$ 2.720.250.000	\$ 2.720.249.999	\$ 3.585.858.356	\$ 2.681.630.880
NEUQUEN PYMES S.G.R.	\$ 550.000.000	\$ 374.700.065	\$ 434.514.076	\$ 368.846.286
POTENCIAR S.G.R.	\$ 11.737.500.000	\$ 11.666.859.909	\$ 15.254.309.827	\$ 11.596.183.285
PROMOVER S.G.R.	\$ 652.219.800	\$ 597.856.955	\$ 775.148.521	\$ 597.761.286
PYME AVAL S.G.R.	\$ 1.800.000.000	\$ 1.800.000.000	\$ 1.697.204.330	\$ 784.140.428
RESILIENCIA S.G.R.	\$ 825.000.000	\$ 825.000.000	\$ 955.998.797	\$ 822.859.530
RIG AVALES S.G.R.	\$ 550.000.000	\$ 546.144.295	\$ 628.242.177	\$ 541.533.652
SOLIDUM S.G.R.	\$ 1.237.500.000	\$ 1.061.150.000	\$ 2.085.428.537	\$ 1.056.468.081
TREND S.G.R.	\$ 550.000.000	\$ 440.000.000	\$ 872.283.546	\$ 439.952.329
UNION S.G.R.	\$ 1.237.500.000	\$ 821.148.748	\$ 1.453.639.853	\$ 818.775.544
TOTAL	\$ 150.202.216.742	\$ 130.398.369.055	\$ 182.046.067.775	\$ 124.672.319.822

5.

Inversiones



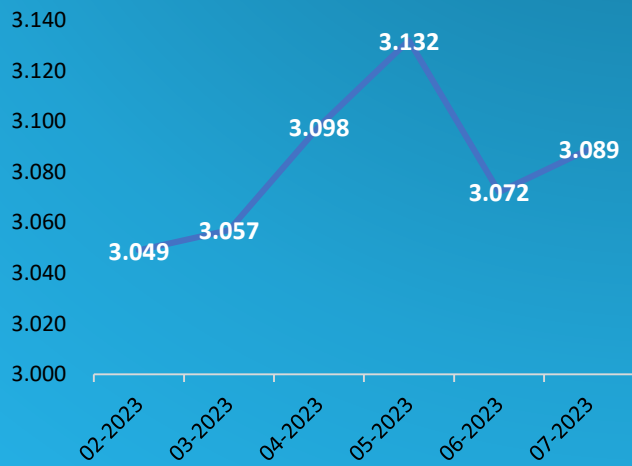
- Obligaciones negociables, debentures y otros títulos valores representativos de deuda, simples o convertibles, garantizados o no, autorizados a la oferta pública por la "CNV"
- Cuotapartes de fondos comunes de inversión
- Operaciones de crédito público de las que resulte deudora la SECRETARÍA DE HACIENDA del MINISTERIO DE HACIENDA o el "BCRA"
- Depósitos a plazo fijo autorizados por el BCRA en pesos o moneda extranjera, a tasa fija o retribución variable y/o ajustables por UVA/UVI
- Cuotapartes de Fondos comunes de inversión PyME autorizados por la "CNV", cheques de pago diferido avalados, pagarés avalados emitidos para su negociación en Mercados de Valores
- Valores negociables emitidos por las provincias, municipalidades, la Ciudad Autónoma de Buenos Aires
- Títulos valores emitidos por Sociedades y/o Estados extranjeros u organismos internacionales
- Otras Inversiones

	SGR	DOLARES	PESOS	UVA
ACINDAR PYMES S.G.R.	65%	35%	0%	
AFB AVALES S.G.R.	86%	14%	0%	
AFFIDAVIT S.G.R.	75%	25%	0%	
AFIANZAR S.G.R.	70%	30%	0%	
AGROVAL S.G.R.	95%	5%	0%	
ALFA PYME S.G.R.	67%	33%	0%	
ALIANZA S.G.R.	75%	25%	0%	
AMERICANA DE AVALES S.G.R.	68%	32%	0%	
ARGENPYMES S.G.R.	41%	59%	0%	
AVAL AR S.G.R.	28%	72%	0%	
AVAL FEDERAL S.G.R.	78%	22%	0%	
AVAL FERTIL S.G.R.	49%	51%	0%	
AVAL GANADERO S.G.R.	68%	32%	0%	
AVAL RURAL S.G.R.	76%	24%	0%	
AVALES DEL CENTRO S.G.R.	75%	25%	0%	
AVALUAR S.G.R.	52%	48%	0%	
CAMPO AVAL S.G.R.	90%	9%	1%	
CARDINAL S.G.R.	-7%	107%	0%	
CONAVAL S.G.R.	94%	6%	0%	
CONFEDERAR NEA S.G.R.	71%	29%	0%	
CONFIABLES S.G.R.	54%	46%	0%	
CRECER S.G.R.	36%	64%	0%	
CREAR S.G.R.	0%	100%	0%	
CUYO AVAL S.G.R.	26%	72%	2%	
DON MARIO S.G.R.	64%	36%	0%	
FID AVAL S.G.R.	76%	24%	0%	
FIDEM S.G.R.	58%	42%	0%	
FINTECH S.G.R.	93%	7%	0%	
GARANTIAS BIND S.G.R.	27%	73%	0%	
GARANTIZAR S.G.R.	28%	47%	25%	
INNOVA S.G.R.	81%	19%	0%	
INTEGRA PYMES S.G.R.	73%	27%	0%	
INTERAVALES S.G.R.	95%	5%	0%	
INTERGARANTIAS S.G.R.	56%	44%	0%	
MILLS S.G.R.	48%	52%	0%	
MOVIL S.G.R.	94%	6%	0%	
NEUQUEN PYMES S.G.R.	75%	25%	0%	
POTENCIAR S.G.R.	47%	35%	18%	
PROMOVER S.G.R.	57%	43%	0%	
PYME AVAL S.G.R.	72%	28%	0%	
RESILIENCIA S.G.R.	78%	22%	0%	
RIG AVALES S.G.R.	31%	69%	0%	
SOLIDUM S.G.R.	39%	60%	1%	
TREND S.G.R.	66%	34%	0%	
UNION S.G.R.	48%	52%	0%	
TOTAL	51%	41%	8%	

6. Mora con y sin deuda

proporcional asignada. Cantidad de garantías y MIPyMEs en mora

MIPyMEs en Mora



SGR(*)	MORA(*)	MORA SIN DEUDA PROP	CANTIDAD DE GTIAS EN MORA	CANTIDAD DE PYMES EN MORA(*)	% MORA (*)
ACINDAR PYMES S.G.R.	\$ 1.152.643.237	\$ 339.625.595	1.400	198	2%
AFB AVALES S.G.R.	\$ -	\$ -	0	0	0%
AFFIDAVIT S.G.R.	\$ 21.000.000	\$ 19.489.359	9	1	1%
AFIANZAR S.G.R.	\$ -	\$ -	0	0	0%
AGROAVAL S.G.R.	\$ 42.846.058	\$ 39.280.635	10	9	1%
ALFA PYME S.G.R.	\$ 42.868.814	\$ 39.366.964	6	4	2%
ALIANZA S.G.R.	\$ 5.972.552	\$ 5.461.624	17	5	2%
AMERICANA DE AVALES S.G.R.	\$ -	\$ -	0	0	0%
ARGENPYMES S.G.R.	\$ 450.893.929	\$ 260.953.240	503	184	1%
AVAL AR S.G.R.	\$ 25.363.358	\$ 24.850.822	51	7	2%
AVAL FEDERAL S.G.R.	\$ 136.298.877	\$ 111.768.578	62	22	3%
AVAL FERTIL S.G.R.	\$ 20.617.022	\$ 487.891	28	6	0%
AVAL GANADERO S.G.R.	\$ -	\$ -	0	0	0%
AVAL RURAL S.G.R.	\$ 30.648.986	\$ 21.285.189	68	9	0%
AVALES DEL CENTRO S.G.R.	\$ 28.365.831	\$ 12.316.678	107	18	1%
AVALUAR S.G.R.	\$ 87.967.222	\$ 65.461.534	92	17	3%
CAMPO AVAL S.G.R.	\$ 7.110.328	\$ 5.708.141	15	7	0%
CARDINAL S.G.R.	\$ 128.165.028	\$ 110.241.057	242	17	>100%
CONAVAL S.G.R.	\$ 24.438.427	\$ 24.438.427	3	2	1%
CONFEDERAR NEA S.G.R.	\$ 32.001.490	\$ 22.928.707	141	11	13%
CONFIABLES S.G.R.	\$ 1.039.503	\$ 73.054	4	4	0%
CRECER S.G.R.	\$ 73.608.047	\$ 59.545.769	47	18	1%
CREAR S.G.R.	\$ 542.121	\$ 542.121	3	3	0%
CUYO AVAL S.G.R.	\$ 116.989.119	\$ 31.965.112	199	21	2%
DON MARIO S.G.R.	\$ 35.856.076	\$ 18.366.271	11	8	0%
FID AVAL S.G.R.	\$ 37.212.851	\$ 34.488.615	23	5	2%
FIDEM S.G.R.	\$ 3.694.746	\$ 3.551.201	1	1	0%
FINTECH S.G.R.	\$ 23.034.872	\$ 19.909.244	25	15	0%
GARANTIAS BIND S.G.R.	\$ 96.157.704	\$ 45.859.460	95	35	1%
GARANTIZAR S.G.R.	\$ 4.499.717.107	\$ 1.826.811.525	5.682	2.637	4%
INNOVA S.G.R.	\$ 1.222.741	\$ 1.179.275	1	1	0%
INTEGRA PYMES S.G.R.	\$ 84.942.891	\$ 62.494.987	77	17	2%
INTERAVALS S.G.R.	\$ 603.605.352	\$ 603.605.352	392	44	>100%
INTERGARANTIAS S.G.R.	\$ 799.110.190	\$ 799.110.190	654	33	>100%
MILLS S.G.R.	\$ 28.240.000	\$ 23.529.295	17	4	1%
MOVIL S.G.R.	\$ 42.110.812	\$ 38.619.120	69	15	1%
NEUQUEN PYMES S.G.R.	\$ 5.979.229	\$ 5.853.779	6	6	1%
POTENCIAR S.G.R.	\$ 94.821.406	\$ 70.676.624	126	23	0%
PROMOVER S.G.R.	\$ 140.055	\$ 95.670	1	1	0%
PYME AVAL S.G.R.	\$ 1.255.474.927	\$ 1.015.859.565	725	51	48%
RESILIENCIA S.G.R.	\$ 3.077.599	\$ 2.140.469	15	7	0%
RIG AVALES S.G.R.	\$ 4.817.865	\$ 4.610.643	13	3	1%
SOLIDUM S.G.R.	\$ 10.616.534	\$ 4.681.919	44	3	0%
TREND S.G.R.	\$ 47.671	\$ 47.671	1	1	0%
UNION S.G.R.	\$ 2.392.855	\$ 2.373.203	3	3	0%
TOTAL	\$ 10.061.653.430	\$ 5.779.654.572	10.988	3.089	3%

(*) Para el caso de las Sociedades "INTERAVALS S.G.R." e "INTERGARANTIAS S.G.R." existen avales en mora que no han sido afrontados por ambas SGR.

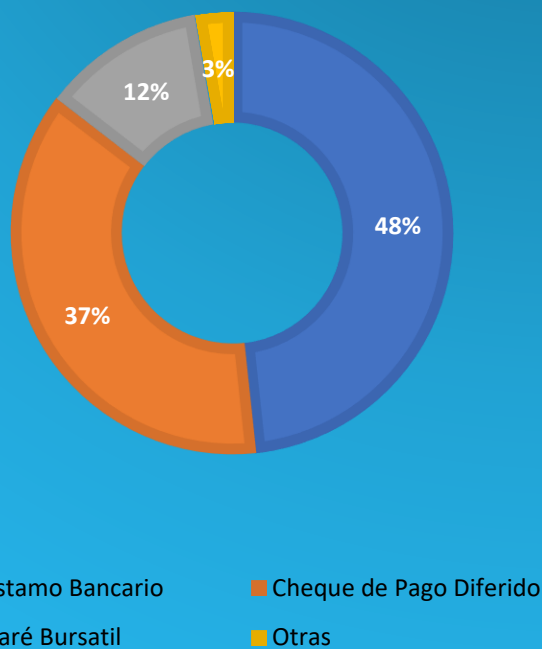
(*) El monto total contiene MIPyMEs en mora del Sistema de SGR sin repetir.

- El monto de mora es el total informado en el anexo G (ex 13) del Régimen Informativo.

- La deuda proporcional es el pasivo que se le asigna al socio protector (emitiendo un certificado de crédito) a la hora de retirar su aporte del FDR. Según lo establecido en el artículo 28 de la Resolución 21/2021 y sus modificatorias.

- El "% MORA" se calcula como el cociente entre el monto total de la Mora informado en el Anexo G (ex 13) dividido por el total del Saldo Bruto de las Garantías Vigenes informado en el Anexo F Cuadro 1-2.

7. Distribución Mora: tipo de garantía


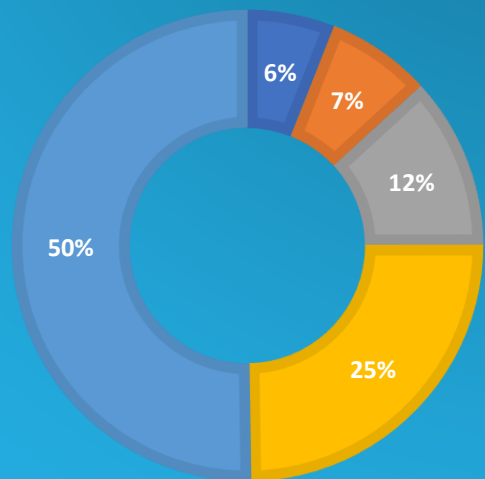


SGR	Prestamo Bancario	Cheque de Pago Diferido	Pagaré Bursatil	Otras
ACINDAR PYMES S.G.R.	61%	28%	8%	3%
AFB AVALES SGR	0%	0%	0%	0%
AFFIDAVIT S.G.R.	0%	100%	0%	0%
AFIANZAR S.G.R.	0%	0%	0%	0%
AGROAVAL S.G.R.	5%	22%	73%	0%
ALFA PYME S.G.R.	30%	0%	70%	0%
ALIANZA S.G.R.	32%	68%	0%	0%
AMERICANA DE AVALES S.G.R.	0%	0%	0%	0%
ARGENPYMES S.G.R.	24%	51%	24%	1%
AVAL AR S.G.R.	0%	86%	14%	0%
AVAL FEDERAL S.G.R.	62%	37%	0%	0%
AVAL FERTIL S.G.R.	5%	47%	47%	0%
AVAL GANADERO S.G.R.	0%	0%	0%	0%
AVAL RURAL S.G.R.	38%	51%	5%	6%
AVALES DEL CENTRO S.G.R.	32%	68%	0%	0%
AVALUAR S.G.R.	0%	44%	56%	0%
CAMPO AVAL S.G.R.	0%	99%	0%	1%
CARDINAL S.G.R.	0%	46%	49%	4%
CONAVAL S.G.R.	0%	0%	100%	0%
CONFEDERAR NEA S.G.R.	48%	52%	0%	0%
CONFIABLES S.G.R.	93%	0%	0%	7%
CRECER S.G.R.	4%	93%	3%	0%
CREAR S.G.R	91%	0%	0%	9%
CUYO AVAL S.G.R.	38%	41%	18%	3%
DON MARIO S.G.R.	21%	45%	28%	6%
FID AVAL S.G.R.	0%	100%	0%	0%
FIDEM S.G.R.	100%	0%	0%	0%
FINTECH S.G.R.	83%	17%	0%	0%
GARANTIAS BIND S.G.R.	48%	20%	12%	20%
GARANTIZAR S.G.R.	84%	11%	2%	3%
INNOVA S.G.R.	100%	0%	0%	0%
INTEGRA PYMES S.G.R.	5%	79%	15%	0%
INTERAVALES S.G.R.	0%	92%	8%	0%
INTERGARANTIAS S.G.R.	1%	84%	14%	1%
MILLS S.G.R.	0%	100%	0%	0%
MOVIL S.G.R.	17%	83%	0%	0%
NEUQUEN PYMES S.G.R.	57%	42%	0%	1%
POTENCIAR S.G.R.	11%	49%	40%	0%
PROMOVER S.G.R.	100%	0%	0%	0%
PYME AVAL S.G.R.	2%	61%	33%	4%
RESILIENCIA S.G.R.	20%	80%	0%	0%
RIG AVALES S.G.R.	0%	99%	0%	1%
SOLIDUM S.G.R.	0%	75%	25%	0%
TREND S.G.R.	0%	0%	0%	100%
UNION S.G.R.	97%	0%	0%	3%
TOTAL	48%	37%	12%	3%

(*) Para el caso de las Sociedades "INTERAVALES S.G.R." e "INTERGARANTIAS S.G.R." existen avales en mora que no han sido afrontados por ambas SGR.

8.

Distribución Mora antigüedad



SGR	Menor a 31 días	Menor a 90 días	Menor a 180 días	Menor a 365 días	Mayor a 365 días
ACINDAR PYMES S.G.R.	2%	5%	7%	9%	77%
AFB AVALES SGR	0%	0%	0%	0%	0%
AFFIDAVIT S.G.R.	0%	0%	100%	0%	0%
AFIANZAR S.G.R.	0%	0%	0%	0%	0%
AGROAVAL S.G.R.	92%	0%	0%	0%	8%
ALFA PYME S.G.R.	70%	0%	0%	25%	5%
ALIANZA S.G.R.	16%	60%	4%	11%	8%
AMERICANA DE AVALES S.G.R.	0%	0%	0%	0%	0%
ARGENPYMES S.G.R.	6%	10%	27%	16%	40%
AVAL AR S.G.R.	14%	2%	7%	73%	4%
AVAL FEDERAL S.G.R.	5%	16%	31%	28%	20%
AVAL FERTIL S.G.R.	0%	0%	0%	0%	100%
AVAL GANADERO S.G.R.	0%	0%	0%	0%	0%
AVAL RURAL S.G.R.	31%	33%	0%	9%	27%
AVALES DEL CENTRO S.G.R.	12%	6%	3%	16%	64%
AVALUAR S.G.R.	0%	10%	70%	11%	9%
CAMPO AVAL S.G.R.	0%	49%	15%	25%	11%
CARDINAL S.G.R.	0%	0%	0%	0%	100%
CONAVAL S.G.R.	0%	100%	0%	0%	0%
CONFEDERAR NEA S.G.R.	3%	12%	7%	10%	68%
CONFIABLES S.G.R.	0%	3%	4%	0%	93%
CRECER S.G.R.	5%	8%	57%	22%	8%
CREAR S.G.R	0%	94%	6%	0%	0%
CUYO AVAL S.G.R.	3%	6%	11%	8%	73%
DON MARIO S.G.R.	10%	53%	31%	0%	6%
FID AVAL S.G.R.	17%	64%	0%	0%	19%
FIDEM S.G.R.	0%	100%	0%	0%	0%
FINTECH S.G.R.	19%	30%	38%	1%	11%
GARANTIAS BIND S.G.R.	8%	29%	6%	5%	52%
GARANTIZAR S.G.R.	7%	8%	13%	13%	59%
INNOVA S.G.R.	46%	54%	0%	0%	0%
INTEGRA PYMES S.G.R.	3%	23%	62%	4%	8%
INTERAVALS S.G.R.	0%	0%	0%	100%	0%
INTERGARANTIAS S.G.R.	0%	0%	0%	2%	98%
MILLS S.G.R.	11%	2%	87%	0%	0%
MOVIL S.G.R.	16%	16%	52%	10%	7%
NEUQUEN PYMES S.G.R.	0%	6%	64%	31%	0%
POTENCIAR S.G.R.	39%	24%	9%	0%	28%
PROMOVER S.G.R.	0%	0%	0%	0%	100%
PYME AVAL S.G.R.	4%	2%	7%	78%	9%
RESILIENCIA S.G.R.	1%	9%	32%	27%	31%
RIG AVALES S.G.R.	19%	81%	0%	0%	0%
SOLIDUM S.G.R.	0%	0%	0%	46%	54%
TREND S.G.R.	0%	29%	71%	0%	0%
UNION S.G.R.	100%	0%	0%	0%	0%
TOTAL	6%	7%	12%	25%	50%

(*) Para el caso de las Sociedades "INTERAVALS S.G.R." e "INTERGARANTIAS S.G.R." existen avales en mora que no han sido afrontados por ambas SGR.

9. Garantías otorgadas

2022 YTD VS 2023 YTD

SGR	Garantías otorgadas 2022 YTD		Garantías otorgadas 2023 YTD		Mes	
	MONTO	CANTIDAD	MONTO	CANTIDAD	MONTO	CANTIDAD
ACINDAR PYMES S.G.R.	\$ 20.709.294.447	9.090	\$ 46.560.155.067	8.088	\$ 8.172.896.499	990
AFB AVALES S.G.R.	\$ 67.648.431	113	\$ 485.268.755	495	\$ 68.837.595	69
AFFIDAVIT S.G.R.	\$ 1.461.646.628	1.020	\$ 2.879.716.708	1.077	\$ 502.733.631	151
AFIANZAR S.G.R.	\$ 337.491.903	222	\$ 1.681.384.730	674	\$ 1.216.321.987	327
AGROAVAL S.G.R.	\$ 2.095.882.953	461	\$ 3.462.340.642	312	\$ 364.757.877	20
ALFA PYME S.G.R.	\$ 1.796.588.382	762	\$ 1.503.145.649	296	\$ 261.480.409	45
ALIANZA S.G.R.	\$ 470.548.136	1.585	\$ 653.658.168	1.215	\$ 52.260.189	88
AMERICANA DE AVALES S.G.R.	\$ 610.584.225	207	\$ 773.774.750	170	\$ 27.421.111	40
ARGENPYMES S.G.R.	\$ 19.527.694.485	9.908	\$ 42.232.874.966	10.721	\$ 3.970.827.760	541
AVAL AR S.G.R.	\$ 994.641.527	965	\$ 1.044.821.546	777	\$ 129.245.131	100
AVAL FEDERAL S.G.R.	\$ 2.374.077.293	1.794	\$ 5.219.367.671	1.935	\$ 942.325.768	277
AVAL FERTIL S.G.R.	\$ 2.089.603.641	857	\$ 3.386.476.232	641	\$ 846.981.684	105
AVAL GANADERO S.G.R.	\$ 964.251.474	389	\$ 2.656.889.558	549	\$ 568.632.491	119
AVAL RURAL S.G.R.	\$ 3.603.655.718	1.343	\$ 7.439.203.679	1.460	\$ 1.464.045.609	322
AVALES DEL CENTRO S.G.R.	\$ 2.116.684.542	2.414	\$ 3.492.535.321	2.462	\$ 626.340.365	336
AVALUAR S.G.R.	\$ 1.884.230.323	1.623	\$ 2.819.211.292	1.582	\$ 527.308.217	221
CAMPO AVAL S.G.R.	\$ 2.504.419.401	988	\$ 3.876.206.026	1.021	\$ 613.605.876	140
CARDINAL S.G.R.	\$ -	0	\$ -	0	\$ -	0
CONAVAL S.G.R.	\$ 1.081.928.970	408	\$ 3.400.578.698	577	\$ 402.289.972	49
CONFEDERAR NEA S.G.R.	\$ 190.777.378	430	\$ 221.655.175	287	\$ 4.158.877	9
CONFIABLES S.G.R.	\$ 174.089.635	494	\$ 113.390.666	213	\$ 36.198.877	28
CRECER S.G.R.	\$ 6.861.374.719	5.752	\$ 11.924.524.252	4.551	\$ 1.999.532.908	683
CREAR S.G.R.	\$ 574.476.055	293	\$ 572.313.288	372	\$ 229.747.131	54
CUYO AVAL S.G.R.	\$ 1.909.399.398	1.326	\$ 2.849.911.396	648	\$ 792.678.474	91
DON MARIO S.G.R.	\$ 6.000.866.202	1.526	\$ 46.025.722.379	1.202	\$ 37.151.644.198	152
FID AVAL S.G.R.	\$ 1.120.403.060	831	\$ 2.023.082.386	1.066	\$ 446.147.686	281
FIDEM S.G.R.	\$ 1.078.483.305	940	\$ 3.205.954.036	1.270	\$ 448.263.678	196
FINTECH S.G.R.	\$ 5.326.946.287	1.690	\$ 23.883.141.089	2.129	\$ 9.244.333.998	652
GARANTIAS BIND S.G.R.	\$ 8.697.222.745	2.977	\$ 17.663.113.969	3.252	\$ 3.703.347.584	562
GARANTIZAR S.G.R.	\$ 39.177.719.679	20.090	\$ 54.776.679.175	15.599	\$ 10.891.182.874	2.485
INNOVA S.G.R.	\$ 3.956.106.514	2.589	\$ 6.247.999.552	2.307	\$ 1.287.602.573	472
INTEGRA PYMES S.G.R.	\$ 2.673.927.802	2.276	\$ 4.290.108.577	2.121	\$ 947.112.943	385
INTERVALES S.G.R.(*)	\$ 3.569.643.690	2.322	\$ 1.103.182	8	\$ 57.257	2
INTERGARANTIAS S.G.R.(*)	\$ 10.698.811.910	5.270	\$ 1.103.182	8	\$ 57.257	2
MILLS S.G.R.	\$ 1.556.575.131	1.029	\$ 2.707.763.069	1.382	\$ 556.701.880	209
MOVIL S.G.R.	\$ 3.897.961.672	3.059	\$ 6.656.245.771	2.767	\$ 1.115.418.051	420
NEUQUEN PYMES S.G.R.	\$ 591.433.605	1.004	\$ 1.070.977.307	979	\$ 134.163.613	101
POTENCIAR S.G.R.	\$ 11.895.589.674	5.932	\$ 32.704.636.122	6.548	\$ 6.398.856.936	968
PROMOVER S.G.R.	\$ 357.264.987	348	\$ 1.357.205.297	378	\$ 359.397.637	79
PYME AVAL S.G.R.	\$ 5.697.521.530	4.602	\$ 2.532.643.894	815	\$ 969.978.726	276
RESILIENCIA S.G.R.	\$ 958.317.536	779	\$ 1.449.065.916	648	\$ 365.567.000	135
RIG AVALES S.G.R.	\$ 744.603.070	1.159	\$ 1.051.447.793	1.134	\$ 171.047.577	133
SOLIDUM S.G.R.	\$ 1.398.992.808	699	\$ 1.886.551.390	385	\$ 166.316.560	45
TREND S.G.R.	\$ 755.500.727	1.086	\$ 1.771.616.675	1.386	\$ 330.424.662	197
UNION S.G.R.	\$ 1.471.572.398	1.149	\$ 2.211.477.274	696	\$ 375.394.233	103
TOTAL	\$ 186.026.454.002	103.801	\$ 362.767.042.277	86.203	\$ 98.883.645.361	12.660

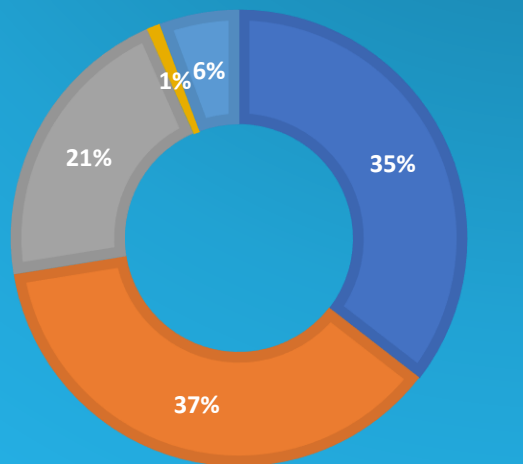
(*)Para el caso de "INTERVALES S.G.R." e "INTERGARANTIAS S.G.R." las garantías otorgadas en 2023 se corresponden con Garantías Financieras Públicas.

Garantías Otorgadas 2022 YTD (a Julio de 2022).

10.

Garantías otorgadas 2023 YTD: Por tipo

TIPO DE GARANTÍAS OTORGADAS TOTAL SISTEMA



■ Préstamo Bancario

■ Cheque Pago Diferido

■ Pagaré Bursatil

■ Financieras - Públicas

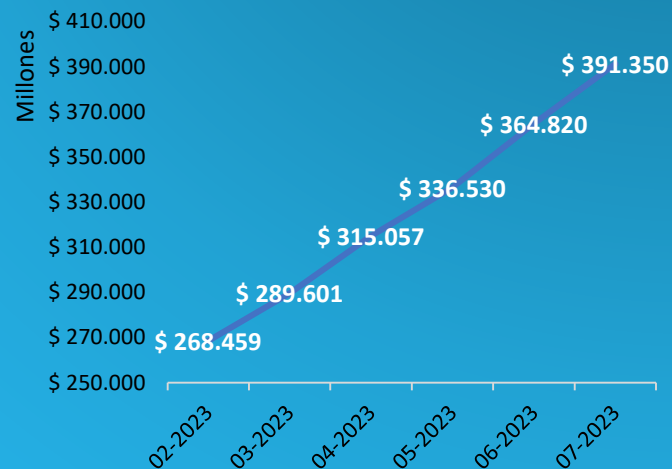
■ Otras

SGR	Préstamo Bancario	Cheque Pago Diferido	Pagaré Bursatil	Financieras - Públicas	Otras
ACINDAR PYMES S.G.R.	54%	26%	7%	0%	12%
AFB AVALES SGR	0%	92%	7%	1%	0%
AFFIDAVIT S.G.R.	28%	70%	2%	0%	0%
AFIANZAR S.G.R.	5%	63%	30%	2%	0%
AGROAVAL S.G.R.	12%	40%	47%	1%	0%
ALFA PYME S.G.R.	20%	56%	24%	0%	0%
ALIANZA S.G.R.	2%	97%	2%	0%	0%
AMERICANA DE AVALES S.G.R.	16%	58%	26%	0%	0%
ARGENPYMES S.G.R.	32%	46%	18%	0%	4%
AVAL AR S.G.R.	11%	53%	36%	0%	0%
AVAL FEDERAL S.G.R.	20%	77%	2%	1%	0%
AVAL FERTIL S.G.R.	9%	22%	68%	1%	0%
AVAL GANADERO S.G.R.	18%	50%	30%	1%	0%
AVAL RURAL S.G.R.	15%	56%	27%	0%	1%
AVALES DEL CENTRO S.G.R.	17%	81%	1%	1%	0%
AVALUAR S.G.R.	18%	54%	22%	6%	0%
CAMPO AVAL S.G.R.	30%	65%	2%	1%	2%
CARDINAL S.G.R.	0%	0%	0%	0%	0%
CONAVAL S.G.R.	29%	26%	12%	0%	33%
CONFEDERAR NEA S.G.R.	36%	47%	0%	17%	0%
CONFIABLES S.G.R.	12%	32%	0%	56%	0%
CRECER S.G.R.	20%	71%	7%	2%	0%
CREAR S.G.R	1%	84%	9%	6%	0%
CUYO AVAL S.G.R.	65%	12%	9%	13%	0%
DON MARIO S.G.R.	3%	16%	78%	2%	1%
FID AVAL S.G.R.	12%	70%	13%	3%	2%
FIDEM S.G.R.	7%	65%	9%	1%	18%
FINTECH S.G.R.	85%	14%	1%	0%	0%
GARANTIAS BIND S.G.R.	34%	40%	22%	0%	4%
GARANTIZAR S.G.R.	65%	26%	2%	1%	5%
INNOVA S.G.R.	12%	81%	7%	1%	0%
INTEGRA PYMES S.G.R.	17%	75%	6%	1%	2%
INTERAVALES S.G.R.	0%	0%	0%	100%	0%
INTERGARANTIAS S.G.R.	0%	0%	0%	100%	0%
MILLS S.G.R.	27%	73%	0%	0%	0%
MOVIL S.G.R.	42%	53%	0%	1%	4%
NEUQUEN PYMES S.G.R.	15%	78%	3%	4%	0%
POTENCIAR S.G.R.	20%	36%	25%	0%	18%
PROMOVER S.G.R.	6%	80%	14%	0%	0%
PYME AVAL S.G.R.	0%	31%	46%	1%	21%
RESILIENCIA S.G.R.	37%	32%	20%	0%	11%
RIG AVALES S.G.R.	4%	84%	8%	3%	0%
SOLIDUM S.G.R.	2%	17%	73%	2%	6%
TREND S.G.R.	12%	78%	9%	0%	0%
UNION S.G.R.	49%	33%	14%	2%	3%
TOTAL	35%	37%	21%	1%	6%

11.

Garantías vigentes

EVOLUCIÓN DEL SALDO NETO DE LAS GARANTÍAS VIGENTES



-Saldo bruto de garantías vigentes: Incluye el saldo de las garantías reafianzadas.

-Saldo neto de garantías vigentes: Descontado el saldo de garantías reafianzadas.

-% de cartera reafianzada: Porcentaje de operaciones reafianzadas por FOGAR.

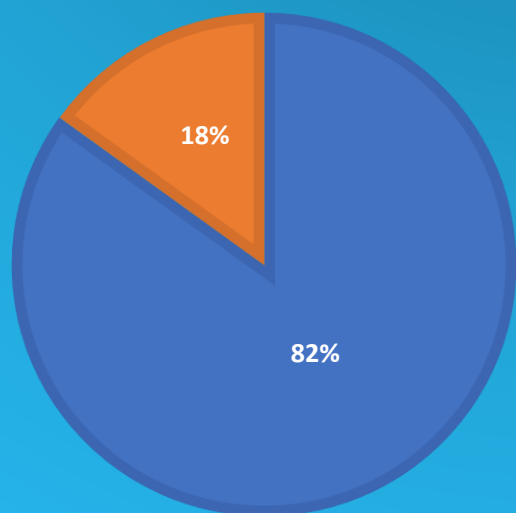
SGR	SALDO BRUTO VIGENTE	SALDO NETO VIGENTE	% CARTERA REAFIANZADA	SALDO VIGENTE REAFIANZADO
ACINDAR PYMES S.G.R.	\$ 57.227.712.858	\$ 57.224.913.885	0%	\$ 2.798.973
AFB AVALES S.G.R.	\$ 238.778.668	\$ 238.778.668	0%	\$ -
AFFIDAVIT S.G.R.	\$ 2.328.251.968	\$ 2.328.251.968	0%	\$ -
AFIANZAR S.G.R.	\$ 1.820.961.280	\$ 1.820.961.280	0%	\$ -
AGROAVAL S.G.R.	\$ 3.861.920.233	\$ 3.861.920.233	0%	\$ -
ALFA PYME S.G.R.	\$ 2.264.556.717	\$ 2.264.556.717	0%	\$ -
ALIANZA S.G.R.	\$ 361.684.942	\$ 361.684.942	0%	\$ -
AMERICANA DE AVALES S.G.R.	\$ 808.231.817	\$ 808.231.817	0%	\$ -
ARGENPYMES S.G.R.	\$ 41.557.817.030	\$ 41.557.817.030	0%	\$ -
AVAL AR S.G.R.	\$ 1.153.128.206	\$ 1.153.128.206	0%	\$ -
AVAL FEDERAL S.G.R.	\$ 5.089.470.762	\$ 5.025.799.308	1%	\$ 63.671.454
AVAL FERTIL S.G.R.	\$ 5.642.613.549	\$ 5.642.613.549	0%	\$ -
AVAL GANADERO S.G.R.	\$ 3.434.372.969	\$ 3.434.372.969	0%	\$ -
AVAL RURAL S.G.R.	\$ 7.199.228.969	\$ 7.174.684.993	0%	\$ 24.543.976
AVALES DEL CENTRO S.G.R.	\$ 2.522.316.318	\$ 2.522.316.318	0%	\$ -
AVALUAR S.G.R.	\$ 2.950.437.069	\$ 2.950.437.069	0%	\$ -
CAMPO AVAL S.G.R.	\$ 4.081.989.470	\$ 4.072.820.060	0%	\$ 9.169.411
CARDINAL S.G.R.	\$ 15.488.424	\$ 15.488.424	0%	\$ -
CONAVAL S.G.R.	\$ 2.036.901.163	\$ 2.036.901.163	0%	\$ -
CONFEDERAR NEA S.G.R.	\$ 241.094.495	\$ 241.094.495	0%	\$ -
CONFIABLES S.G.R.	\$ 261.846.083	\$ 261.846.083	0%	\$ -
CRECER S.G.R.	\$ 9.252.161.538	\$ 9.252.161.538	0%	\$ -
CREAR S.G.R.	\$ 500.142.663	\$ 500.142.663	0%	\$ -
CUYO AVAL S.G.R.	\$ 5.023.576.770	\$ 5.006.934.796	0%	\$ 16.641.974
DON MARIO S.G.R.	\$ 13.600.984.908	\$ 13.600.984.908	0%	\$ -
FID AVAL S.G.R.	\$ 1.741.451.759	\$ 1.741.451.759	0%	\$ -
FIDEM S.G.R.	\$ 2.333.761.742	\$ 2.333.761.742	0%	\$ -
FINTECH S.G.R.	\$ 22.783.491.911	\$ 22.783.491.911	0%	\$ -
GARANTIAS BIND S.G.R.	\$ 18.126.084.394	\$ 18.065.403.575	0%	\$ 60.680.819
GARANTIZAR S.G.R.	\$ 112.008.139.126	\$ 111.748.211.945	0%	\$ 259.927.181
INNOVA S.G.R.	\$ 4.935.944.062	\$ 4.935.944.062	0%	\$ -
INTEGRA PYMES S.G.R.	\$ 3.452.889.671	\$ 3.452.889.671	0%	\$ -
INTERAVALS S.G.R.	\$ 71.919.027	\$ 71.919.027	0%	\$ -
INTERGARANTIAS S.G.R.	\$ 671.589.711	\$ 671.589.711	0%	\$ -
MILLS S.G.R.	\$ 2.150.654.941	\$ 2.150.654.941	0%	\$ -
MOVIL S.G.R.	\$ 6.071.793.532	\$ 6.071.793.532	0%	\$ -
NEUQUEN PYMES S.G.R.	\$ 795.095.690	\$ 795.095.690	0%	\$ -
POTENCIAR S.G.R.	\$ 29.904.593.322	\$ 29.904.593.322	0%	\$ -
PROMOVER S.G.R.	\$ 798.254.469	\$ 798.254.469	0%	\$ -
PYME AVAL S.G.R.	\$ 2.621.877.097	\$ 2.621.877.097	0%	\$ -
RESILIENCIA S.G.R.	\$ 2.256.302.063	\$ 2.256.302.063	0%	\$ -
RIG AVALES S.G.R.	\$ 566.701.009	\$ 566.701.009	0%	\$ -
SOLIDUM S.G.R.	\$ 3.272.768.310	\$ 3.272.768.310	0%	\$ -
TREND S.G.R.	\$ 848.271.140	\$ 848.271.140	0%	\$ -
UNION S.G.R.	\$ 2.926.356.396	\$ 2.926.356.396	0%	\$ -
TOTAL	\$ 391.813.608.242	\$ 391.376.174.455		\$ 437.433.788

Garantías vigentes

Porcentaje de saldo por moneda

PORCENTAJE POR MONEDA

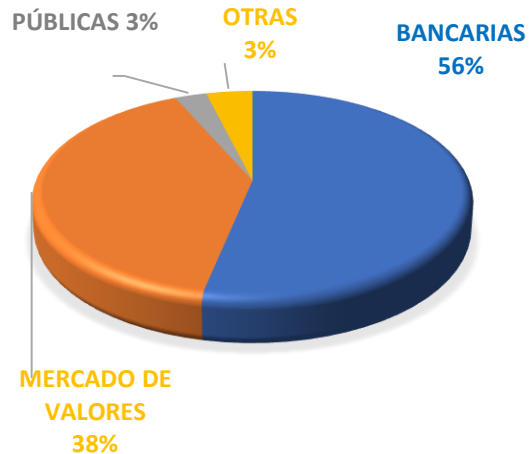
■ % DEL SALDO EN PESOS ■ % DEL SALDO EN DOLARES



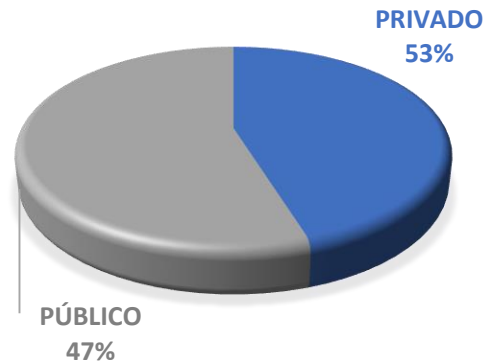
SGR	% DEL SALDO EN PESOS	% DEL SALDO EN DOLARES
ACINDAR PYMES S.G.R.	89%	11%
AFB AVALES SGR	83%	17%
AFFIDAVIT S.G.R.	98%	2%
AFIANZAR S.G.R.	69%	31%
AGROAVAL S.G.R.	53%	47%
ALFA PYME S.G.R.	52%	48%
ALIANZA S.G.R.	97%	3%
AMERICANA DE AVALES S.G.R.	60%	40%
ARGENPYMES S.G.R.	74%	26%
AVAL AR S.G.R.	45%	55%
AVAL FEDERAL S.G.R.	92%	8%
AVAL FERTIL S.G.R.	29%	71%
AVAL GANADERO S.G.R.	65%	35%
AVAL RURAL S.G.R.	68%	32%
AVALES DEL CENTRO S.G.R.	98%	2%
AVALUAR S.G.R.	72%	28%
CAMPO AVAL S.G.R.	95%	5%
CARDINAL S.G.R.	100%	0%
CONAVAL S.G.R.	73%	27%
CONFEDERAR NEA S.G.R.	100%	0%
CONFIABLES S.G.R.	100%	0%
CRECER S.G.R.	88%	12%
CREAR S.G.R.	89%	11%
CUYO AVAL S.G.R.	81%	19%
DON MARIO S.G.R.	45%	55%
FID AVAL S.G.R.	73%	27%
FIDEM S.G.R.	80%	20%
FINTECH S.G.R.	98%	2%
GARANTIAS BIND S.G.R.	68%	32%
GARANTIZAR S.G.R.	95%	5%
INNOVA S.G.R.	87%	13%
INTEGRA PYMES S.G.R.	80%	20%
INTERAVALES S.G.R.	100%	0%
INTERGARANTIAS S.G.R.	100%	0%
MILLS S.G.R.	96%	4%
MOVIL S.G.R.	99%	1%
NEUQUEN PYMES S.G.R.	92%	8%
POTENCIAR S.G.R.	65%	35%
PROMOVER S.G.R.	70%	30%
PYME AVAL S.G.R.	49%	51%
RESILIENCIA S.G.R.	66%	34%
RIG AVALES S.G.R.	79%	21%
SOLIDUM S.G.R.	16%	84%
TREND S.G.R.	80%	20%
UNION S.G.R.	87%	13%
TOTAL	82%	18%

Garantías Vigentes: Por tipo de acreedor y por Banco

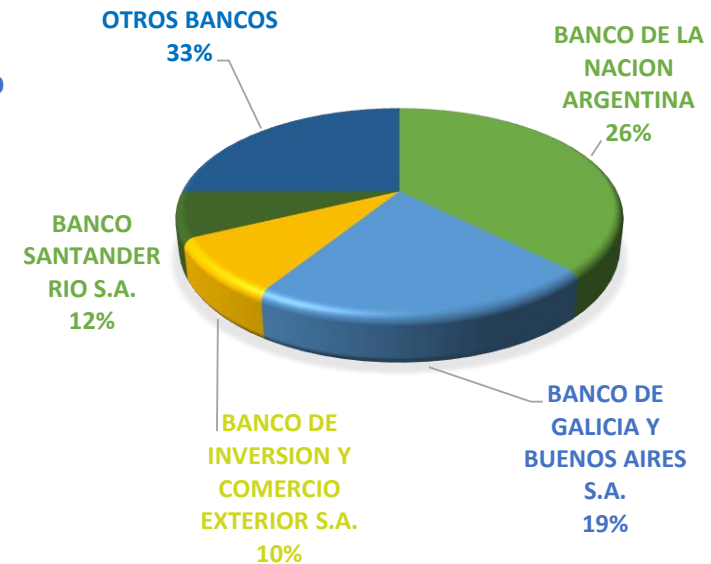
Tipo de Acreedor



Bancos



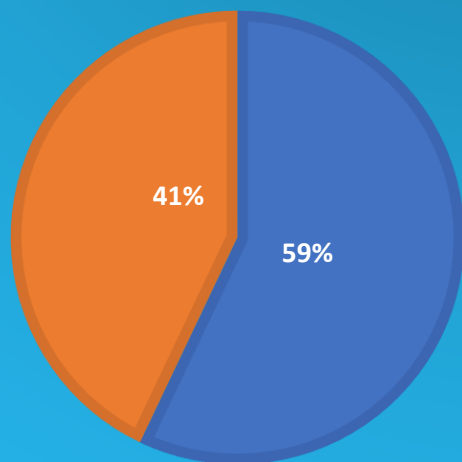
Distribución por Banco



Garantías vigentes

Por tipo de acreedor y SGR

GARANTÍAS VIGENTES POR ACREEDOR



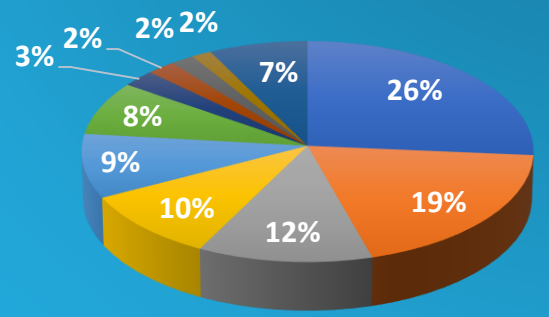
■ BANCARIAS ■ MERCADO DE VALORES

SGR	BANCARIAS	MERCADO DE VALORES	PÚBLICAS	OTRAS
ACINDAR PYMES S.G.R.	64%	25%	1%	10%
AFB AVALES S.G.R.	14%	75%	10%	0%
AFFIDAVIT S.G.R.	41%	55%	3%	1%
AFIANZAR S.G.R.	7%	87%	6%	0%
AGROAVAL S.G.R.	18%	79%	3%	0%
ALFA PYME S.G.R.	20%	78%	2%	0%
ALIANZA S.G.R.	26%	72%	0%	2%
AMERICANA DE AVALES S.G.R.	16%	82%	3%	0%
ARGENPYMES S.G.R.	41%	52%	3%	3%
AVAL AR S.G.R.	15%	81%	4%	0%
AVAL FEDERAL S.G.R.	40%	56%	3%	1%
AVAL FERTIL S.G.R.	7%	83%	2%	8%
AVAL GANADERO S.G.R.	24%	73%	3%	0%
AVAL RURAL S.G.R.	19%	80%	1%	1%
AVALES DEL CENTRO S.G.R.	40%	52%	8%	0%
AVALUAR S.G.R.	33%	55%	11%	1%
CAMPO AVAL S.G.R.	44%	53%	3%	0%
CARDINAL S.G.R.	95%	0%	5%	0%
CONAVAL S.G.R.	52%	46%	1%	1%
CONFEDERAR NEA S.G.R.	47%	6%	47%	0%
CONFIABLES S.G.R.	30%	5%	63%	1%
CRECER S.G.R.	39%	57%	4%	0%
CREAR S.G.R.	3%	73%	24%	0%
CUYO AVAL S.G.R.	62%	18%	17%	3%
DON MARIO S.G.R.	17%	80%	1%	2%
FID AVAL S.G.R.	16%	77%	7%	0%
FIDEM S.G.R.	11%	59%	7%	23%
FINTECH S.G.R.	86%	13%	0%	0%
GARANTIAS BIND S.G.R.	42%	57%	1%	1%
GARANTIZAR S.G.R.	83%	11%	4%	2%
INNOVA S.G.R.	30%	67%	3%	0%
INTEGRA PYMES S.G.R.	39%	57%	4%	0%
INTERAVALES S.G.R.	5%	0%	95%	0%
INTERGARANTIAS S.G.R.	70%	16%	13%	0%
MILLS S.G.R.	55%	43%	0%	2%
MOVIL S.G.R.	65%	29%	3%	3%
NEUQUEN PYMES S.G.R.	50%	35%	15%	0%
POTENCIAR S.G.R.	29%	66%	0%	5%
PROMOVER S.G.R.	19%	81%	0%	0%
PYME AVAL S.G.R.	14%	49%	6%	31%
RESILIENCIA S.G.R.	48%	44%	1%	7%
RIG AVALES S.G.R.	11%	70%	18%	0%
SOLIDUM S.G.R.	2%	94%	3%	1%
TREND S.G.R.	31%	63%	6%	0%
UNION S.G.R.	66%	30%	4%	0%
TOTAL	56%	38%	3%	3%

15.

Monto de garantías vigentes por acreedor bancario

% DEL SALDO BRUTO



- BANCO DE LA NACION ARGENTINA
- BANCO DE GALICIA Y BUENOS AIRES S.A.
- BANCO SANTANDER RIO S.A.
- BANCO DE INVERSION Y COMERCIO EXTERIOR S.A.
- BANCO MACRO S.A.
- BANCO DE LA CIUDAD DE BUENOS AIRES
- BANCO PATAGONIA S.A.
- HSBC BANK ARGENTINA S.A.
- BANCO SUPERVIELLE S.A.

ACREEDORES BANCARIOS	SALDO BRUTO VIGENTE	APORTES VIGENTES EN EL FDR DE SGRs	% DEL SALDO BRUTO	publico/privado
BANCO DE LA NACION ARGENTINA	\$ 57.695.580.642	\$ 12.410.754.913	26%	PUBLICO
BANCO DE GALICIA Y BUENOS AIRES S.A.	\$ 42.162.051.671	\$ 3.861.705.069	19%	PRIVADO
BANCO SANTANDER RIO S.A.	\$ 26.096.514.849	\$ 9.488.118.395	12%	PRIVADO
BANCO DE INVERSION Y COMERCIO EXTERIOR S.A.	\$ 21.625.369.912	\$ 478.005.695	10%	PUBLICO
BANCO MACRO S.A.	\$ 20.498.229.899	\$ 3.920.625.000	9%	PRIVADO
BANCO DE LA CIUDAD DE BUENOS AIRES	\$ 17.320.117.133	\$ 1.036.890.203	8%	PUBLICO
BANCO PATAGONIA S.A.	\$ 5.436.341.218	\$ 1.000.000.000	2%	PRIVADO
HSBC BANK ARGENTINA S.A.	\$ 4.690.498.437	\$ -	2%	PRIVADO
BANCO SUPERVIELLE S.A.	\$ 3.912.425.373	\$ 657.116.000	2%	PRIVADO
BANCO HIPOTECARIO S.A.	\$ 3.294.314.067	\$ -	2%	PRIVADO
BBVA BANCO FRANCES S.A.	\$ 2.380.668.559	\$ -	1%	PRIVADO
BANCO COMAFI S.A.	\$ 1.767.949.227	\$ 2.080.469.097	1%	PRIVADO
BANCO DE LA PROVINCIA DE CORDOBA S.A.	\$ 1.699.350.181	\$ 136.052.035	1%	PUBLICO
BANCO DE LA PROVINCIA DE BUENOS AIRES	\$ 1.519.638.378	\$ -	1%	PUBLICO
BANCO ITAU ARGENTINA S.A.	\$ 1.426.727.426	\$ -	1%	PRIVADO
BANCO DE LA PAMPA S.E.M.	\$ 1.168.010.286	\$ 488.507.695	1%	PUBLICO
ICBC S.A.	\$ 923.422.216	\$ 651.723.920	0%	PRIVADO
BANCO PROVINCIA DEL NEUQUEN S.A.	\$ 901.015.529	\$ -	0%	PUBLICO
BANCO INDUSTRIAL S.A.	\$ 850.446.264	\$ 9.478.613.488	0%	PRIVADO
BANCO CREDICOOP COOPERATIVO LTDO	\$ 674.665.547	\$ -	0%	PRIVADO
BANCO DE SAN JUAN S.A.	\$ 657.338.643	\$ 25.000.000	0%	PRIVADO
NUEVO BANCO DE SANTA FE S.A.	\$ 618.423.187	\$ 40.000.000	0%	PRIVADO
BANCO DEL CHUBUT S.A.	\$ 502.135.961	\$ 320.812.607	0%	PUBLICO
NUEVO BANCO DEL CHACO S.A.	\$ 296.101.974	\$ 207.985.687	0%	PUBLICO
BANCO DE CORRIENTES S.A.	\$ 288.295.407	\$ 177.898.226	0%	PUBLICO
BANCO DEL SOL SA	\$ 196.143.277	\$ -	0%	PRIVADO
NUEVO BANCO DE LA RIOJA S.A.	\$ 195.782.632	\$ 147.600.136	0%	PRIVADO
NUEVO BANCO DE ENTRE RIOS S.A.	\$ 163.710.089	\$ 34.572.904	0%	PRIVADO
BANCO BICA S.A.	\$ 14.734.484	\$ -	0%	PRIVADO
CITIBANK N A	\$ 11.875.000	\$ -	0%	PRIVADO
BANCO MUNICIPAL DE ROSARIO	\$ 7.658.921	\$ 242.024.634	0%	PUBLICO
BANCO PROVINCIA DE TIERRA DEL FUEGO	\$ 7.010.686	\$ -	0%	PRIVADO
BANCO DE COMERCIO S.A.	\$ 3.205.054	\$ -	0%	PRIVADO
Banco Coinag S.a	\$ 2.385.876	\$ 70.978.981	0%	PRIVADO
BANCO DE FORMOSA S.A.	\$ 833.333	\$ -	0%	PRIVADO
WILOBANK S.A.	\$ 355.830	\$ -	0%	PRIVADO
TOTAL	\$ 219.009.327.167	\$ 46.955.454.687		

Garantías reafianzadas

Saldo vigente reafianzado por FOGAR

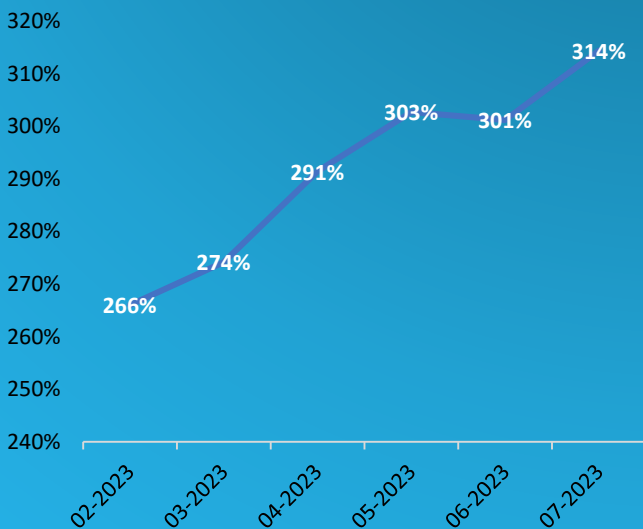


SGR	MONTO AUTORIZADO A REAFIANZAR POR FOGAR	SALDO VIGENTE REAFIANZADO	CANTIDAD DE GTIAS VIGENTES REAFIANZADAS
ACINDAR PYMES S.G.R.	\$ 300.000.000	\$ 2.798.973	8
AFFIDAVIT S.G.R.	\$ 20.000.000	\$ -	0
AGROVAL S.G.R.	\$ 20.000.000	\$ -	0
ARGENPYMES S.G.R.	\$ 20.000.000	\$ -	0
AVAL FEDERAL S.G.R.	\$ 380.000.000	\$ 63.671.454	74
AVAL FERTIL S.G.R.	\$ 80.000.000	\$ -	0
AVAL RURAL S.G.R.	\$ 100.000.000	\$ 24.543.976	133
AVALES DEL CENTRO S.G.R.	\$ 20.000.000	\$ -	0
AVALUAR S.G.R.	\$ 20.000.000	\$ -	0
CAMPO AVAL S.G.R.	\$ 40.000.000	\$ 9.169.411	12
CARDINAL S.G.R.	\$ 100.000.000	\$ -	0
CONFEDERAR NEA S.G.R.	\$ 20.000.000	\$ -	0
CRECER S.G.R.	\$ 220.000.000	\$ -	0
CUYO AVAL S.G.R.	\$ 270.000.000	\$ 16.641.974	42
GARANTIAS BIND S.G.R.	\$ 100.000.000	\$ 60.680.819	66
GARANTIZAR S.G.R.	\$ 6.400.000.000	\$ 259.927.181	2.157
INTEGRA PYMES S.G.R.	\$ 20.000.000	\$ -	0
INTERGARANTIAS S.G.R.	\$ 300.000.000	\$ -	0
POTENCIAR S.G.R.	\$ 20.000.000	\$ -	0
PROMOVER S.G.R.	\$ 20.000.000	\$ -	0
PYME AVAL S.G.R.	\$ 100.000.000	\$ -	0
RESILIENCIA S.G.R.	\$ 20.000.000	\$ -	0
UNION S.G.R.	\$ 40.000.000	\$ -	0
TOTAL	\$ 8.630.000.000	\$ 437.433.788	2.492

17.

Solvencia

SOLVENCIA



Variación mensual: 4,4%

Promedio semestral: 292%

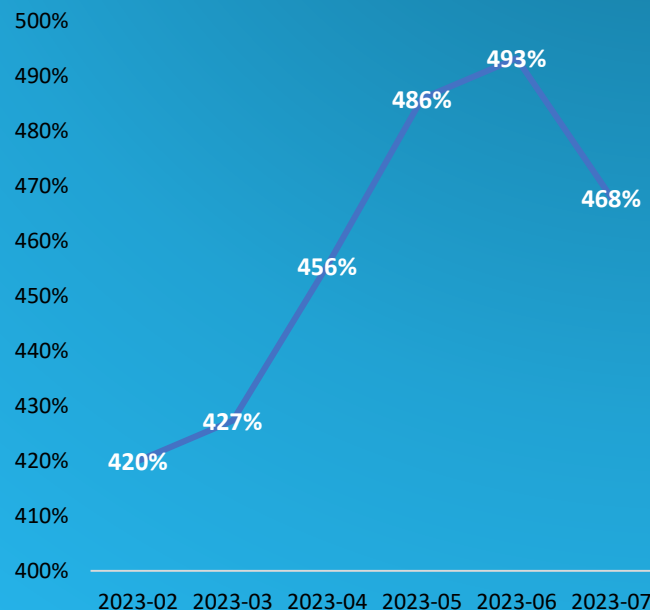
SGR	SOLVENCIA
ACINDAR PYMES S.G.R.	370%
AFB AVALES S.G.R.	165%
AFFIDAVIT S.G.R.	288%
AFIANZAR S.G.R.	331%
AGROAVAL S.G.R.	175%
ALFA PYME S.G.R.	137%
ALIANZA S.G.R.	167%
AMERICANA DE AVALES S.G.R.	137%
ARGENPYMES S.G.R.	368%
AVAL AR S.G.R.	220%
AVAL FEDERAL S.G.R.	297%
AVAL FERTIL S.G.R.	259%
AVAL GANADERO S.G.R.	269%
AVAL RURAL S.G.R.	329%
AVALES DEL CENTRO S.G.R.	294%
AVALUAR S.G.R.	303%
CAMPO AVAL S.G.R.	283%
CARDINAL S.G.R.	-
CONAVAL S.G.R.	233%
CONFEDERAR NEA S.G.R.	136%
CONFIABLES S.G.R.	131%
CRECER S.G.R.	296%
CREAR S.G.R.	137%
CUYO AVAL S.G.R.	352%
DON MARIO S.G.R.	320%
FID AVAL S.G.R.	220%
FIDEM S.G.R.	285%
FINTECH S.G.R.	349%
GARANTIAS BIND S.G.R.	285%
GARANTIZAR S.G.R.	357%
INNOVA S.G.R.	285%
INTEGRA PYMES S.G.R.	294%
INTERAVALES S.G.R.	-
INTERGARANTIAS S.G.R.	-
MILLS S.G.R.	315%
MOVIL S.G.R.	225%
NEUQUEN PYMES S.G.R.	216%
POTENCIAR S.G.R.	258%
PROMOVER S.G.R.	134%
PYME AVAL S.G.R.	334%
RESILIENCIA S.G.R.	274%
RIG AVALES S.G.R.	105%
SOLIDUM S.G.R.	310%
TREND S.G.R.	193%
UNION S.G.R.	357%
TOTAL	314%

Para el caso de las Sociedades "INTERAVALES S.G.R." e "INTERGARANTIAS S.G.R." no fue posible calcular la ratio de Solvencia.

Para el caso de la Sociedad "CARDINAL S.G.R." se destaca que la SGR no se encuentra operativa.

18. Grado de Utilización del FDR (GDU)

EVOLUCIÓN DEL GDU



Variación mensual: -5%

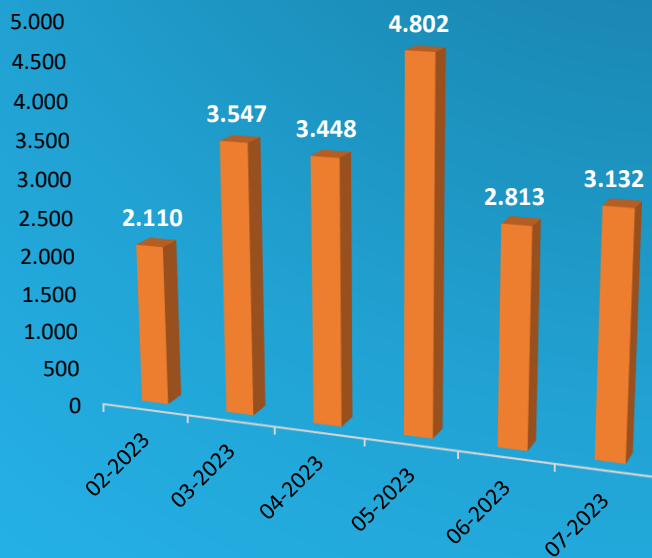
Promedio semestral: 458%

El cálculo del GDU detallado en este informe se realiza mediante el sistema informático de seguimiento y control de la Dirección del Régimen de SGR.

SGR	ÚLTIMO AÑO	ÚLTIMO SEMESTRE	ÚLTIMO TRIMESTRE	MES
ACINDAR PYMES S.G.R.	723%	763%	844%	897%
AFB AVALES S.G.R.	340%	301%	332%	336%
AFFIDAVIT S.G.R.	438%	425%	462%	488%
AFIANZAR S.G.R.	237%	309%	309%	391%
AGROAVAL S.G.R.	540%	610%	604%	544%
ALFA PYME S.G.R.	379%	386%	312%	253%
ALIANZA S.G.R.	256%	270%	275%	273%
AMERICANA DE AVALES S.G.R.	376%	393%	355%	290%
ARGENPYMES S.G.R.	542%	593%	672%	713%
AVAL AR S.G.R.	359%	403%	447%	440%
AVAL FEDERAL S.G.R.	498%	489%	516%	534%
AVAL FERTIL S.G.R.	478%	557%	563%	496%
AVAL GANADERO S.G.R.	419%	423%	444%	471%
AVAL RURAL S.G.R.	401%	381%	435%	497%
AVALES DEL CENTRO S.G.R.	571%	530%	565%	551%
AVALUAR S.G.R.	605%	616%	624%	591%
CAMPO AVAL S.G.R.	522%	513%	550%	550%
CARDINAL S.G.R.	8%	7%	6%	6%
CONAVAL S.G.R.	376%	393%	479%	465%
CONFEDERAR NEA S.G.R.	439%	550%	556%	424%
CONFIABLES S.G.R.	514%	426%	385%	416%
CRECER S.G.R.	574%	568%	614%	564%
CREAR S.G.R.	331%	256%	227%	227%
CUYO AVAL S.G.R.	767%	754%	824%	870%
DON MARIO S.G.R.	584%	686%	752%	711%
FID AVAL S.G.R.	385%	437%	478%	378%
FIDEM S.G.R.	487%	535%	538%	540%
FINTECH S.G.R.	403%	372%	444%	389%
GARANTIAS BIND S.G.R.	577%	553%	535%	499%
GARANTIZAR S.G.R.	817%	792%	803%	841%
INNOVA S.G.R.	530%	542%	557%	555%
INTEGRA PYMES S.G.R.	564%	569%	562%	532%
INTERAVALES S.G.R.	70%	51%	49%	49%
INTERGARANTIAS S.G.R.	166%	117%	110%	106%
MILLS S.G.R.	542%	600%	598%	526%
MOVIL S.G.R.	558%	573%	608%	484%
NEUQUEN PYMES S.G.R.	593%	567%	571%	514%
POTENCIAR S.G.R.	459%	501%	535%	507%
PROMOVER S.G.R.	183%	224%	235%	183%
PYME AVAL S.G.R.	248%	193%	184%	200%
RESILIENCIA S.G.R.	586%	666%	698%	699%
RIG AVALES S.G.R.	262%	268%	257%	215%
SOLIDUM S.G.R.	489%	558%	686%	685%
TREND S.G.R.	286%	310%	343%	340%
UNION S.G.R.	670%	684%	767%	818%
TOTAL	448%	460%	482%	468%

19.

MIPyMEs asistidas



El total sistema no coincide con la sumatoria por SGR ya que puede ocurrir que una MIPyME sea asistida por más de una SGR.

La suma de MIPyMEs asistidas por mes no coincide con la del año YTD ya que puede ser que una MIPyME fue asistida en varios meses.

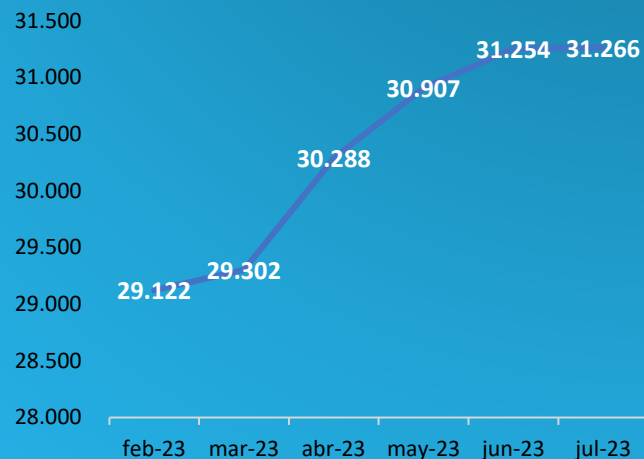
SGR	PYMES ASISTIDAS 2022 YTD	PYMES ASISTIDAS 2023 YTD	NUEVAS PYMES ASISTIDAS ÚLTIMO AÑO	PYMES ASISTIDAS ÚLTIMO AÑO	NUEVAS PYMES ASISTIDAS ÚLTIMOS 12 MESES>150.000	NUEVAS PYMES ASISTIDAS ÚLTIMOS 12 MESES>150.000 CADA 346 MILLONES INTEGRADOS
ACINDAR PYMES S.G.R.	2.484	3.031	1.839	4.669	1.833	40
AFB AVALES S.G.R.	24	56	3	56	3	7
AFFIDAVIT S.G.R.	180	116	37	187	33	14
AFIANZAR S.G.R.	104	187	100	278	95	60
AGROAVAL S.G.R.	317	211	267	569	261	40
ALFA PYME S.G.R.	246	73	77	236	72	15
ALIANZA S.G.R.	77	79	18	148	13	20
AMERICANA DE AVALES	91	52	57	153	52	31
ARGENPYMES S.G.R.	1.711	2.871	2.468	4.167	2.288	68
AVAL AR S.G.R.	142	70	46	136	43	27
AVAL FEDERAL S.G.R.	224	259	127	483	102	20
AVAL FERTIL S.G.R.	417	170	99	404	94	15
AVAL GANADERO S.G.R.	109	159	180	403	157	43
AVAL RURAL S.G.R.	370	467	135	599	131	21
AVALES DEL CENTRO S.G.	202	214	104	338	99	39
AVALUAR S.G.R.	220	225	105	366	101	34
CAMPO AVAL S.G.R.	263	242	111	444	106	25
CARDINAL S.G.R.	0	0	0	0	0	0
CONAVAL S.G.R.	141	227	77	263	76	29
CONFEDERAR NEA S.G.R.	122	113	110	211	106	183
CONFIABLES S.G.R.	138	92	98	199	94	163
CRECER S.G.R.	595	399	139	610	132	14
CREAR S.G.R.	120	121	93	232	89	84
CUYO AVAL S.G.R.	313	191	130	347	126	30
DON MARIO S.G.R.	317	365	142	518	138	11
FID AVAL S.G.R.	133	159	72	238	71	30
FIDEM S.G.R.	214	220	118	347	114	48
FINTECH S.G.R.	821	1.543	1.103	1.971	1.101	58
GARANTIAS BIND S.G.R.	483	848	687	1.634	673	37
GARANTIZAR S.G.R.	5.275	5.293	4.530	8.531	4.519	47
INNOVA S.G.R.	305	257	113	388	109	22
INTEGRA PYMES S.G.R.	295	246	103	426	99	28
INTERAVALES S.G.R.	219	8	12	37	10	6
INTERGARANTIAS S.G.R.	253	8	12	37	10	2
MILLS S.G.R.	118	171	57	244	41	20
MOVIL S.G.R.	347	349	206	554	178	23
NEUQUEN PYMES S.G.R.	203	156	125	292	121	112
POTENCIAR S.G.R.	1.552	1.029	378	1.731	253	8
PROMOVER S.G.R.	24	51	12	65	12	7
PYME AVAL S.G.R.	442	191	92	300	88	17
RESILIENCIA S.G.R.	122	126	71	218	60	25
RIG AVALES S.G.R.	131	125	96	224	92	58
SOLIDUM S.G.R.	214	184	108	286	104	34
TREND S.G.R.	158	95	30	161	27	21
UNION S.G.R.	182	194	99	308	95	40
TOTAL(*)	13.617	15.031	11.966	22.251	11.548	31

(*) Los montos totales contienen MiPyMEs del Sistema de SGR sin repetir.

20.

MIPyMEs con garantías vigentes

MIPyMEs con Garantías Vigentes



Variación mensual: 0%

Variación interanual: 11%

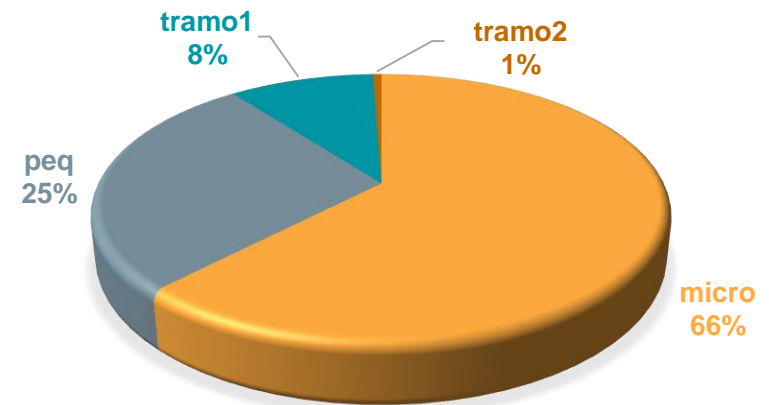
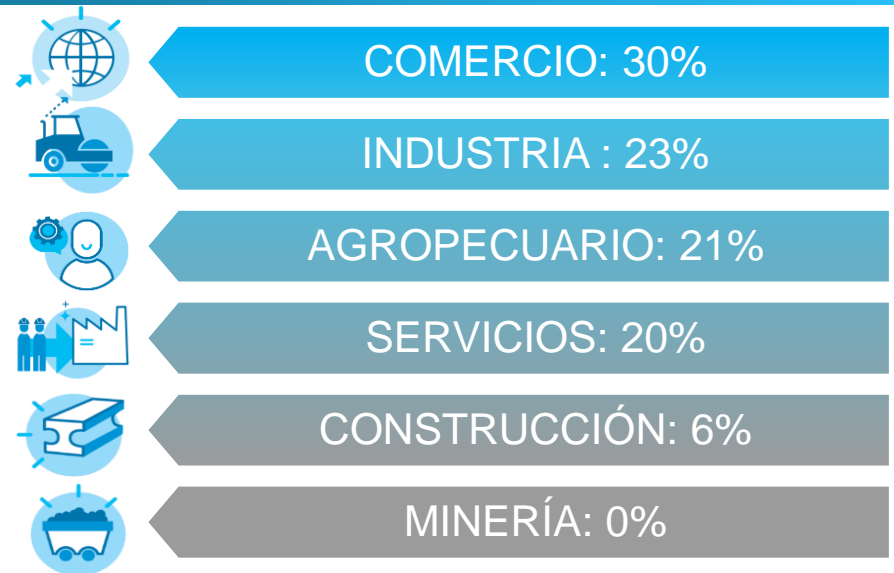
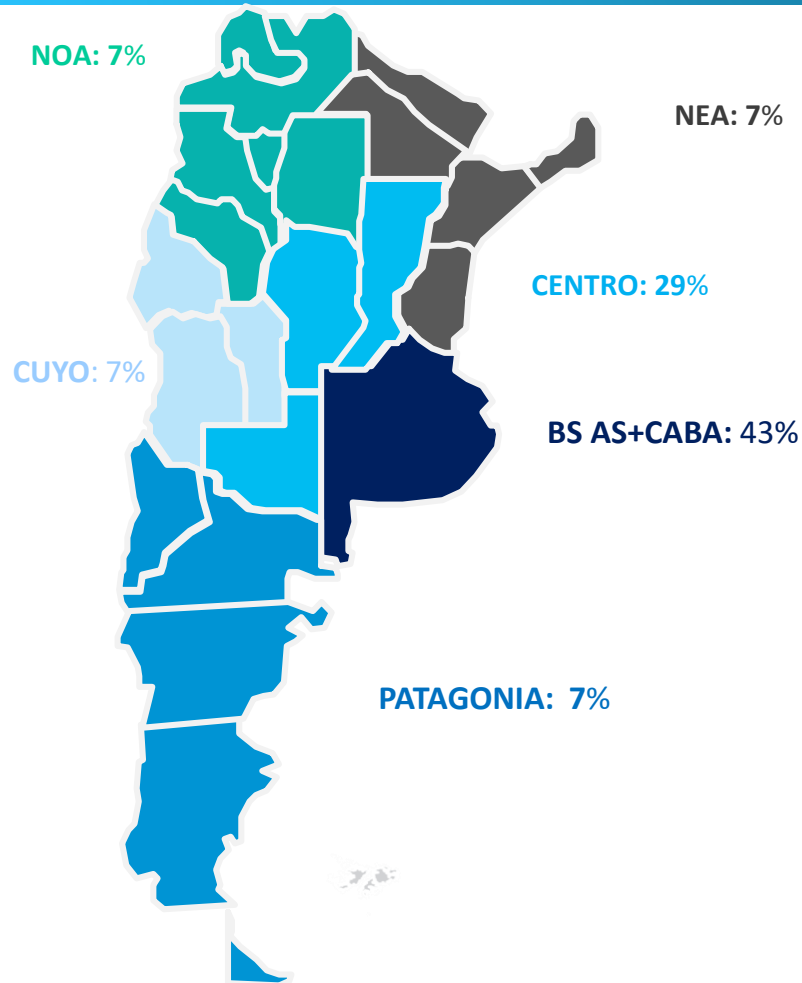
MIPyMEs con garantías vigentes es una variable "stock" que mide al último día del mes la cantidad de MIPyMEs que tienen al menos una garantía vigente.

SGR	PYMES CON GARANTIAS VIGENTES	CANTIDAD DE GARANTIAS VIGENTES	PYMES VIGENTES >150.000	PYMES VIGENTES >150.000 CADA 346 MILLONES INTEGRADOS
ACINDAR PYMES S.G.R.	5.350	9.460	5.350	117
AFB AVALES S.G.R.	91	202	91	217
AFFIDAVIT S.G.R.	288	800	265	111
AFIANZAR S.G.R.	373	755	325	204
AGROAVAL S.G.R.	339	420	284	44
ALFA PYME S.G.R.	194	391	183	37
ALIANZA S.G.R.	84	441	82	128
AMERICANA DE AVALES S.G.R.	105	220	99	58
ARGENPYMES S.G.R.	3.679	7.629	3.415	102
AVAL AR S.G.R.	209	594	187	118
AVAL FEDERAL S.G.R.	509	1.445	456	87
AVAL FERTIL S.G.R.	415	936	367	58
AVAL GANADERO S.G.R.	330	765	286	78
AVAL RURAL S.G.R.	602	1.250	585	92
AVALES DEL CENTRO S.G.R.	351	1.243	324	129
AVALUAR S.G.R.	481	1.170	431	143
CAMPO AVAL S.G.R.	464	979	417	100
CARDINAL S.G.R.	10	10	10	17
CONAVAL S.G.R.	136	276	136	52
CONFEDERAR NEA S.G.R.	296	385	261	450
CONFIABLES S.G.R.	331	454	281	486
CRECER S.G.R.	683	2.409	658	71
CREAR S.G.R.	310	403	274	259
CUYO AVAL S.G.R.	631	1.175	596	142
DON MARIO S.G.R.	579	1.535	530	43
FID AVAL S.G.R.	312	860	267	112
FIDEM S.G.R.	409	901	364	153
FINTECH S.G.R.	2.176	2.797	2.176	115
GARANTIAS BIND S.G.R.	1.459	2.800	1.437	78
GARANTIZAR S.G.R.	19.348	29.933	18.197	190
INNOVA S.G.R.	472	1.521	420	84
INTEGRA PYMES S.G.R.	501	1.239	450	126
INTERAVALES S.G.R.	155	194	155	98
INTERGARANTIAS S.G.R.	276	355	276	53
MILLS S.G.R.	196	636	196	96
MOVIL S.G.R.	643	1.724	605	77
NEUQUEN PYMES S.G.R.	378	634	326	301
POTENCIAR S.G.R.	1.103	3.818	1.103	33
PROMOVER S.G.R.	70	170	70	41
PYME AVAL S.G.R.	501	902	433	83
RESILIENCIA S.G.R.	284	628	284	119
RIG AVALES S.G.R.	261	596	215	136
SOLIDUM S.G.R.	313	531	278	91
TREND S.G.R.	233	602	212	167
UNION S.G.R.	409	797	395	166
TOTAL (*)	31.266	86.985	29.990	80

(*) Los montos totales contienen MiPyMEs del Sistema de SGR sin repetir.

MIPyMES con garantías vigentes:

Distribución por región, tramo y sector



Información adicional

- ✓ Auditores Externos.
- ✓ Inscripción como Preferidas A.
- ✓ Calificaciones de riesgo

SGR	AUDITORES	PREFERIDAS A	CALIFICACIONES							
			EVALUADORA LATINOAMERICANA		FIX SCR		UNTREF (ACR UP)	MOODY'S	Proratings	
			Corto	Largo	Corto	Largo			Corto	Largo
ACINDAR PYMES S.G.R.	Deloitte & Co S.A.	Preferidas A			A2	A				
AFB AVALES S.G.R.	Cdro Sebastian P. Massun	Preferidas A					BBB+			
AFFIDAVIT S.G.R.	Bértora y Asoc. S.R.L	Preferidas A						A+.ar/EST		
AFIANZAR S.G.R.	Claudio Feded	Preferidas A	A+	A+				A.ar/EST		
AGROAVAL S.G.R.	KPMG	Preferidas A			A1+	AA				
ALFA PYME S.G.R.	PICCARDO & CIA	Preferidas A	AA-	A+	A1	A				
ALIANZA S.G.R.	Bértora y Asoc. S.R.L	Preferidas A	A1	A						
AMERICANA DE AVALES S.G.R.	PICCARDO & CIA	Preferidas A	A+	A+	A1	A				
ARGENPYMES S.G.R.	Crowe	Preferidas A						AA.ar/EST		
AVAL AR S.G.R.	IGLESIAS Y ESCOBAR SRL	Preferidas A	A+	A						
AVAL FEDERAL S.G.R.	RSM AR SRL	Preferidas A			A-	A2				
AVAL FERTIL S.G.R.	Crowe	Preferidas A						A+.ar/EST		
AVAL GANADERO S.G.R.	PICCARDO & CIA	Preferidas A	AA-	A+	A1	A				
AVAL RURAL S.G.R.	Bértora y Asoc. S.R.L	Preferidas A						AA-.ar/EST		
AVALES DEL CENTRO S.G.R.	CR. Daniel Alejandro Altamirano	Preferidas A	AA-	A+	A2	BBB+				
AVALUAR S.G.R.	Becher y Asociados S.R.L.	Preferidas A	A+	A						
CAMPO AVAL S.G.R.	Alaluf y Asociados	Preferidas A			A1	A+				
CARDINAL S.G.R.	CR. Daniel Alejandro Altamirano	Preferidas A								
CONAVAL S.G.R.	Estudio Piccardo & Cia	Preferidas A	A+	A+				A.ar/EST		
CONFEDERAR NEA S.G.R.	Lisicki, Litvin y asociados	Preferidas A						A-		
CONFIABLES S.G.R.	Dra. Silvia Travella	Preferidas A						A		
CRECER S.G.R.	Marcelo H. Navone	Preferidas A			A2	A-				
CREAR S.G.R.	Daniel Montiel e Ismael Gonzalez	Preferidas A	A	A				A-.ar/EST		
CUYO AVAL S.G.R.	Dr. Eduardo Fierro	Preferidas A			A2	A-				
DON MARIO S.G.R.	Pistrelli, Henry Martin & Asoc.	Preferidas A			A1+	AA				
FID AVAL S.G.R.	Dr. Carlos Alberto Vinci	Preferidas A							A1	A
FIDEM S.G.R.	Cra. Adirana B. Serra	Preferidas A	A+	A						
FINTECH S.G.R.	Lisicki, Litvin y asociados	Preferidas A			A1+	AA				
GARANTIAS BIND S.G.R.	Pistrelli Henry y Asociados SRL	Preferidas A			A1	AA-				
GARANTIZAR S.G.R.	BDO	Preferidas A			A1+	AA	AAA			
INNOVA S.G.R.	Estudio Sasovsky & asociados	Preferidas A	A+	A+						
INTEGRA PYMES S.G.R.	Bértora y Asoc. S.R.L	Preferidas A			A2	BBB+				
INTERVALES S.G.R.	Iglesias y Escobar S.R.L.	Preferidas A	D	D						
INTERGARANTIAS S.G.R.	Jose Luis Serpa	Preferidas A								
MILLS S.G.R.	Martinez de Orta & Asociados	Preferidas A						AA-		
MOVIL S.G.R.	SASOVSKY & ASOCIADOS S.A.S.	Preferidas A	AA-	A+						
NEUQUEN PYMES S.G.R.	Bértora y Asoc. S.R.L	Preferidas A	A+	A						
POTENCIAR S.G.R.	Estudio Piccardo & Cia	Preferidas A	AA	AA-				AA.ar/EST		
PROMOVER S.G.R.	Estudio Piccardo & Cia	Preferidas A						BBB.ar/POS		
PYME AVAL S.G.R.	Dr. José Luis Serpa	Preferidas A						BBB.ar/POS		
RESILIENCIA S.G.R.	Silvina Rodriguez	Preferidas A						AA-		
RIG AVALES S.G.R.	Bértora y Asoc. S.R.L	Preferidas A	A+	A+						
SOLIDUM S.G.R.	Felcaro, Roldan Y Asociados	Preferidas A			A2	A				
TREND S.G.R.	La Vista Casal S.A.	Preferidas A	A+	A+						
UNION S.G.R.	Bértora y Asoc. S.R.L	Preferidas A	AA-	A+						

Resumen del sistema

- Analizando los datos del total sistema, se observa como los **Fondos de Riesgo computable, disponible y a valor de mercado**, se **incrementaron** respectivamente en un **71%, 73% y 98%** comparándolo con igual mes del año anterior.
- El **monto total de la mora** del sistema **aumentó** un **28%** en términos interanuales, registrándose una variación de la cantidad de MiPyMEs en mora del **4%** respecto del año anterior.
- El **monto acumulado de los avales otorgados** para el año en curso ascendió a más de **\$362 mil millones**, lo que representa un **crecimiento** del **95%** respecto del mismo período del año anterior. En este sentido, analizando el tipo de avales emitidos, los **cheques de pago diferido (37%)** y los **préstamos bancarios (35%)** resultan ser las **principales operaciones garantizadas**.
- La **cantidad de MiPyMEs asistidas** por todo el Sistema de SGR en el transcurso del año aumentó un 10% respecto del mismo período del año anterior. Por otro lado, **la cantidad de MiPyMEs asistidas en los últimos 12 (doce) meses** ascendió a **22.251**, de las cuales el **54% (11.548)** son **Nuevas MiPyMEs**.
- El **saldo neto de las garantías vigentes** tuvo una **suba** del **94% respecto del año anterior**, con un **incremento** del **13%** en la **cantidad de MiPyMEs con garantías vigentes**, siendo las **bancarias** y las vinculadas con el **mercado de valores** las garantías vigentes que han registrado la mayor participación, con un **56% y 38%**, lo cual equivale a una variación interanual del 3% y -3%, respectivamente.
- El **grado de solvencia** para el total del sistema tuvo una variación interanual del **11,9%** y una variación respecto del **último mes** del **4,4%**.

Contacto comercial

SGR	Contacto Comercial	Telefono	Web
ACINDAR PYMES S.G.R.	comunicacion@acindarpymes.com.ar	(011) 4121-2200	www.acindarpymes.com.ar
AFB AVALES S.G.R.	gerencia@vinculossgr.com.ar	(11) 3596-4745 / (3447) 418874	www.vinculossgr.com.ar
AFFIDAVIT S.G.R.	affidavit.sgr@affidavit-sgr.com.ar	(011) 7079-7878	www.affidavit-sgr.com.ar
AFIANZAR S.G.R.	sna@afianzarsgr.com.ar / ma@afianzarsgr	(011) 5218-4897/8/9	
AGROAVAL S.G.R.	agroaval@agd.com.ar	(011) 4310-1800	www.agd.com.ar/es/agroaval-sgr
ALIANZA S.G.R.	creditos@alianzasgr.com.ar	(011) 5263-5747	www.alianzasgr.com.ar
AMERICANA DE AVALES S.G.R.	sgr@amav.com.ar	(341) 559-5530	
ARGENPYMES S.G.R.	argenpymes@argenpymes.com.ar	(011) 6091-6000	www.argenpymes.com.ar
AVAL AR S.G.R.	info@aval.ar.com.ar	(011) 4733-3303	avalarsgr.com.ar
AVAL FEDERAL S.G.R.	info@avalfederal.com.ar	(011) 7078-5200	www.avalfederal.com.ar
AVAL FERTIL S.G.R.	info@avalfertilisgr.com.ar	02273-446000	www.avalfertil.com.ar
AVAL GANADERO S.G.R.	ca@avalganaderosgr.com	(011) 15-2256-7541	
AVAL RURAL S.G.R.	info@avalrural.com.ar	(011) 4468 - 8291	www.avalrural.com.ar
AVALES DEL CENTRO S.G.R.	sgr@avalesdelcentro.com / administracion	(0351) 422-4230 (210/211)	https://www.bolsacba.com.ar/sgr
AVALUAR S.G.R.	avaluar@avaluar.com.ar	(011) 5256-0088/9	www.avaluar.com.ar
ALFA PYME S.G.R.	sgr@alfapyme.com.ar	(341) 340-2359	
CAMPO AVAL S.G.R.	fcelani@campoaval.com	(011) 4419-0896	www.campoaval.com
CARDINAL S.G.R.	info@sgrcardinal.com.ar	(011) 5235-1667	www.sgrcardinal.com.ar
CONAVAL S.G.R.	info@conaval.com.ar	(011) 4311-4025	www.conaval.com.ar
CONFEDERAR NEA S.G.R.	info@confederarneasgr.com.ar	(0379) 442-4702 ó 442-4603	www.conesgr.com
CONFIABLES S.G.R.	confiables@gta.com.ar	(011) 4858-7900	
CRECER S.G.R.	info@crecersgr.com.ar	(011)4010-5700	www.crecersgr.com.ar
CREAR S.G.R.	rszykula@hotmail.com	(011) 4001-3195	
CUYO AVAL S.G.R.	info@cuyoaval.com.ar	(0261) 425-8707 ó 458-2000 ó (261) 247-45	www.cuyoaval.com.ar
DON MARIO S.G.R.	info@donmariosgr.com.ar	(011) 5230-2800	
FIDEM S.G.R.	hectorchino@fidemsg.com	(0351) 253-0352	www.fidem-sgr.com
FID AVAL S.G.R.	agranado@fidaval.com.ar	(011) 4028-0224	www.fidaval.com.ar
FINTECH S.G.R.	comercial@fintechsgr.com.ar	(011) 5466-2920	www.fintechsgr.com.ar
GARANTIAS BIND S.G.R.	info@bindgarantias.com.ar	(011) 4329-2322	www.garantias.bind.com.ar
GARANTIZAR S.G.R.	info@garantizar.com.ar	(011) 0800-222-4272	www.garantizar.com.ar
INNOVA S.G.R.	info@innovasgr.com	(011) 5833-7421, (011) 5561- 4261	www.innovasgr.com
INTEGRA PYMES S.G.R.	comercial@integrapymes.com.ar	(011) 5272-1960/61/62	www.integrapymes.com.ar
INTERAVALS S.G.R.	info@interavales.com.ar	(011) 4328-7187	
INTERGARANTIAS S.G.R.	esteban@intergarantias.com.ar	(011) 4394-4333	www.intergarantias.com.ar
PROMOVER S.G.R.	valentina.agote@promoversgr.com.ar / br	(011) 1554-664716 /(02395) 1540-7545	
MILLS S.G.R.	ollano@millscapitalgroup.com	(011) 3220-3660	www.millssgr.com
MOVIL S.G.R.	administracion@movilsgr.com.ar	(011) 3988-3983	movilsgr.com.ar
NEUQUEN PYMES S.G.R.	clientes@neuquenpymes.com.ar	(299) 409-2129	www.neuquenpymes.com.ar
POTENCIAR S.G.R.	info@potenciarsgr.com.ar	(011) 0810-220-POTE (7683)	www.potenciarsgr.com.ar
TREND S.G.R.	garantias@trendsg.com.ar	(011) 5032-0770	www.trendsg.com.ar
PYME AVAL S.G.R.	garantias@pymeaval.com	(011) 5236-2500/2499	www.pymeaval.com
RESILIENCIA S.G.R.	comercial@resilienciasgr.com.ar	(02395) 45-1815	www.resilienciasgr.com.ar
RIG AVALES S.G.R.	info@rigavales.com	(011) 4850-3400	tuaval.com.ar
SOLIDUM S.G.R.	infosolidum@alz-agro.com.ar	(0341) 530-0803	www.solidum.com.ar
UNION S.G.R.	union@unionsgr.com.ar	(011) 4328-9505	www.unionsgr.com.ar

Muchas gracias



Ministerio de Economía
Argentina

Secretaría de Industria
y Desarrollo Productivo