

Informe Julio 2022

Sistema de Sociedades de Garantía Recíproca en Argentina

Secretaría de Industria y Desarrollo Productivo
Subsecretaría de la Pequeña y Mediana Empresa



Ministerio de Economía
Argentina

índice

Información General	3	Por tipo de acreedor y por banco	13
Fondos de Riesgo	4	Por tipo de acreedor y por SGR.....	14
Inversiones	5	Monto de garantías vigentes por acreedor bancario.....	15
Mora.....	6	Garantías reafianzadas.....	16
Cantidad de garantías y MiPyMEs en mora.....	6	Solvencia	17
Tipo de Garantía.....	7	Grado de Utilización del FDR (GDU).....	18
Antigüedad	8	MiPyMEs asistidas	19
Garantías otorgadas.....	9	MiPyMEs con garantías vigentes	20
2021 YTD vs 2022 YTD	9	Distribución por región, tramo y sector.....	21
2022 YTD: Por tipo.....	10	Información adicional	22
Garantías vigentes	11	Resumen del sistema	23
Porcentaje de saldo por moneda	12	Contacto comercial.....	24

Información General



Autorización a funcionar

Se encuentran autorizadas a funcionar un total de:

- 45 SGR.
- 2 Fondos de Afectación específica.



Marco normativo

Las SGR se rigen por:

- Ley 24.467 y sus modificatorias.
- Decreto N° 699-2018.
- Resolución N° 21/2021 y modificatorias.



Aumentos del fondo de riesgo autorizados

Desde Enero de 2022 a la fecha se han autorizado aumentos del Fondo de Riesgo para las siguientes SGR:

- CRECER S.G.R. (Marzo de 2022)
- MOVIL S.G.R. (Abril de 2022)
- ACINDAR PYMES S.G.R. (Junio 2022)
- ALFA PYME S.G.R. (Junio 2022)
- ARGENPYMES S.G.R. (Junio 2022)
- AVALUAR S.G.R. (Junio 2022)
- AVAL FÉRTIL S.G.R. (Junio 2022)
- AVALES DEL CENTRO S.G.R. (Junio 2022)
- FINTECH S.G.R. (Junio 2022)
- INNOVA SGR (Junio de 2022)
- GARANTIZAR S.G.R. (Junio 2022)
- POTENCIAR S.G.R. (Junio 2022)
- SOLIDUM S.G.R. (Junio 2022)

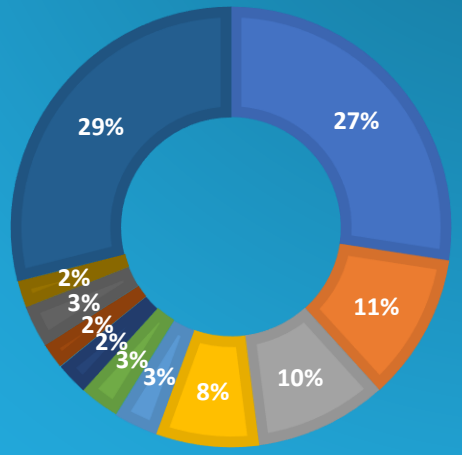
- **Resolución N° 25/2022: Se extienden las restricciones de inversiones en moneda extranjera hasta el día 31 de marzo de 2023.**

- **En 2020 se autorizaron 4 aumentos del FDR para 4 SGR.**

- **En 2021 se autorizaron 26 aumentos del FDR para 21 SGR.**

4. Fondos de Riesgo

Autorizado, Computable, Valor de Mercado y Disponible



- GARANTIZAR S.G.R.
- ACINDAR PYMES S.G.R.
- ARGENPYMES S.G.R.
- POTENCIAR S.G.R.
- DON MARIO S.G.R.
- GARANTIAS BIND S.G.R.
- INTERGARANTIAS S.G.R.
- AVAR RURAL S.G.R.
- FINTECH S.G.R.
- AGROAVAL S.G.R.
- OTRAS

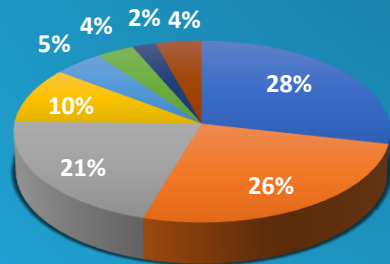
La desgravación impositiva se calcula a partir del FDR Computable.

El FDR Computable incluye los aportes realizados por la propia SGR, introducidos en el Artículo N° 17 de la Resolución vigente. En ningún caso los aportes al FDR podrán superar el monto máximo oportunamente autorizado por la Autoridad de Aplicación, con excepción de los de titularidad de la SGR que incrementen el mismo, conforme surge del Artículo 16 de la Resolución vigente.

SGR	AUTORIZADO	COMPUTABLE	VALOR DE MERCADO	DISPONIBLE
ACINDAR PYMES S.G.R.	\$ 11.036.762.518	\$ 8.241.176.181	\$ 9.097.709.740	\$ 7.956.006.935
AFFIDAVIT S.G.R.	\$ 550.000.000	\$ 547.287.345	\$ 671.819.310	\$ 547.287.345
AFIANZAR S.G.R.	\$ 825.000.000	\$ 792.556.732	\$ 1.026.001.317	\$ 792.556.732
AGROAVAL S.G.R.	\$ 1.500.000.000	\$ 1.500.000.000	\$ 2.180.532.195	\$ 1.500.000.000
ALFA PYME S.G.R.	\$ 1.274.167.175	\$ 834.032.000	\$ 1.118.510.147	\$ 827.680.455
ALIANZA S.G.R.	\$ 550.000.000	\$ 172.337.705	\$ 224.810.687	\$ 168.474.246
AMERICANA DE AVALES S.G.R.	\$ 550.000.000	\$ 547.966.480	\$ 700.246.668	\$ 546.562.527
ARGENPYMES S.G.R.	\$ 8.062.500.000	\$ 7.366.922.950	\$ 8.793.645.470	\$ 7.280.555.593
AVAL AR S.G.R.	\$ 550.000.000	\$ 407.838.547	\$ 503.904.767	\$ 402.065.144
AVAL FEDERAL S.G.R.	\$ 1.144.000.000	\$ 1.143.698.837	\$ 1.258.275.453	\$ 1.087.986.908
AVAL FERTIL S.G.R.	\$ 1.687.500.000	\$ 1.401.235.049	\$ 1.542.303.293	\$ 1.400.858.031
AVAL GANADERO S.G.R.	\$ 898.471.906	\$ 875.671.906	\$ 1.082.403.368	\$ 875.671.906
AVAL RURAL S.G.R.	\$ 1.373.633.997	\$ 1.447.876.279	\$ 1.681.015.827	\$ 1.446.534.376
AVALES DEL CENTRO S.G.R.	\$ 825.000.000	\$ 548.954.312	\$ 741.548.789	\$ 535.109.129
AVALUAR S.G.R.	\$ 824.996.202	\$ 700.321.156	\$ 763.192.893	\$ 690.953.935
CAMPO AVAL S.G.R.	\$ 975.000.000	\$ 990.593.777	\$ 1.281.983.869	\$ 989.046.338
CARDINAL S.G.R.	\$ 550.000.000	\$ 203.549.290		
CONAVAL S.G.R.	\$ 550.000.000	\$ 550.000.000	\$ 596.004.150	\$ 545.727.200
CONFEDERAR NEA S.G.R.	\$ 550.000.000	\$ 136.853.227	\$ 194.904.586	\$ 121.236.864
CONFIABLES S.G.R.	\$ 550.000.000	\$ 80.000.000	\$ 166.287.791	\$ 78.833.551
CRECER S.G.R.	\$ 1.687.500.000	\$ 1.687.500.000	\$ 1.888.521.240	\$ 1.679.493.517
CREAR S.G.R.	\$ 550.000.000	\$ 308.199.999	\$ 473.308.306	\$ 308.199.999
CUYO AVAL S.G.R.	\$ 850.000.000	\$ 850.000.000	\$ 1.114.056.166	\$ 804.668.528
DON MARIO S.G.R.	\$ 2.860.000.000	\$ 2.430.550.463	\$ 3.197.501.201	\$ 2.422.125.347
FID AVAL S.G.R.	\$ 550.000.000	\$ 509.967.311	\$ 685.353.959	\$ 502.407.233
FIDEM S.G.R.	\$ 550.000.000	\$ 491.615.195	\$ 610.693.083	\$ 491.615.195
FINTECH S.G.R.	\$ 2.356.250.000	\$ 2.356.250.000	\$ 3.272.097.956	\$ 2.353.570.023
GARANTIAS BIND S.G.R.	\$ 2.300.000.000	\$ 2.260.000.000	\$ 3.003.299.454	\$ 2.251.645.697
GARANTIZAR S.G.R.	\$ 22.498.683.235	\$ 20.870.606.719	\$ 26.568.102.686	\$ 19.559.018.864
INNOVA S.G.R.	\$ 1.237.500.000	\$ 815.460.298	\$ 1.074.955.340	\$ 815.460.298
INTEGRA PYMES S.G.R.	\$ 825.000.000	\$ 825.000.000	\$ 1.009.393.314	\$ 822.983.383
INTERAVALES S.G.R.	\$ 550.000.000	\$ 550.000.000	\$ 99.209.639	
INTERGARANTIAS S.G.R.	\$ 1.800.000.000	\$ 1.800.000.000	\$ 1.455.408.418	\$ 973.941.382
MILLS S.G.R.	\$ 550.000.000	\$ 526.008.272	\$ 510.720.831	\$ 526.008.272
MOVIL S.G.R.	\$ 1.237.500.000	\$ 1.237.500.000	\$ 1.656.459.314	\$ 1.230.692.443
NEUQUEN PYMES S.G.R.	\$ 550.000.000	\$ 223.933.036	\$ 263.654.069	\$ 223.933.036
POTENCIAR S.G.R.	\$ 6.237.500.000	\$ 5.761.561.946	\$ 6.353.558.583	\$ 5.750.364.551
PROMOVER S.G.R.	\$ 652.219.800	\$ 461.967.529	\$ 949.999.170	\$ 449.570.115
PYME AVAL S.G.R.	\$ 1.200.000.000	\$ 1.200.000.000	\$ 1.089.231.040	\$ 858.972.227
RESILIENCIA S.G.R.	\$ 550.000.000	\$ 550.000.000	\$ 674.578.805	\$ 548.337.144
RIG AVALES S.G.R.	\$ 550.000.000	\$ 276.263.957	\$ 329.361.011	\$ 276.263.957
SOLIDUM S.G.R.	\$ 825.000.000	\$ 651.450.000	\$ 887.647.086	\$ 613.600.578
TREND S.G.R.	\$ 550.000.000	\$ 299.000.000	\$ 325.477.764	\$ 299.000.000
UNION S.G.R.	\$ 550.000.000	\$ 550.000.000	\$ 850.805.444	\$ 550.000.000
VINCULOS S.G.R.	\$ 550.000.000	\$ 54.640.289	\$ 124.532.176	\$ 15.148.616
TOTAL	\$ 87.444.184.833	\$ 76.036.346.787	\$ 92.093.026.375	\$ 72.120.167.620

5.

Inversiones

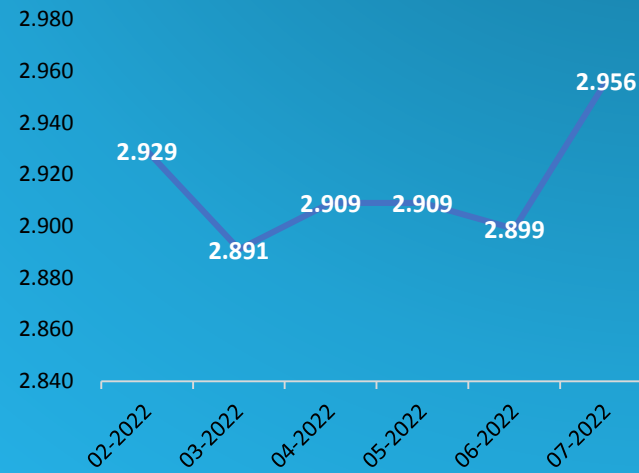


- Operaciones de crédito público de las que resulte deudora la SECRETARÍA DE HACIENDA del MINISTERIO DE HACIENDA o el "BCRA"
- Cuotapartes de fondos comunes de inversión
- Obligaciones negociables, debentures y otros títulos valores representativos de deuda, simples o convertibles, garantizados o no, autorizados a la oferta pública por la "CNV"
- Depósitos a plazo fijo autorizados por el BCRA en pesos o moneda extranjera, a tasa fija o retribución variable y/o ajustables por UVA/UVI
- Valores negociables emitidos por las provincias, municipalidades, la Ciudad Autónoma de Buenos Aires
- Cuotapartes de Fondos comunes de inversión PyME autorizados por la "CNV", cheques de pago diferido avalados, pagarés avalados emitidos para su negociación en Mercados de Valores
- Títulos valores emitidos por Sociedades y/o Estados extranjeros u organismos internacionales
- Otras Inversiones

	SGR	DOLARES	PESOS	UVA
ACINDAR PYMES S.G.R.	58%	42%	0%	
AFFIDAVIT S.G.R.	60%	40%	0%	
AFIANZAR S.G.R.	46%	54%	0%	
AGROVAL S.G.R.	46%	54%	0%	
ALFA PYME S.G.R.	54%	46%	0%	
ALIANZA S.G.R.	81%	19%	0%	
AMERICANA DE AVALES S.G.R.	39%	61%	0%	
ARGENPYMES S.G.R.	27%	73%	0%	
AVAL AR S.G.R.	78%	22%	0%	
AVAL FEDERAL S.G.R.	81%	19%	0%	
AVAL FERTIL S.G.R.	61%	39%	0%	
AVAL GANADERO S.G.R.	42%	58%	0%	
AVAL RURAL S.G.R.	74%	25%	1%	
AVALES DEL CENTRO S.G.R.	70%	30%	0%	
AVALUAR S.G.R.	35%	65%	0%	
CAMPO AVAL S.G.R.	77%	20%	3%	
CARDINAL S.G.R.	-	-	-	
CONAVAL S.G.R.	64%	36%	0%	
CONFEDERAR NEA S.G.R.	58%	42%	0%	
CONFIABLES S.G.R.	49%	51%	0%	
CRECER S.G.R.	55%	45%	0%	
CREAR S.G.R.	59%	41%	0%	
CUYO AVAL S.G.R.	20%	78%	2%	
DON MARIO S.G.R.	85%	15%	0%	
FID AVAL S.G.R.	82%	18%	0%	
FIDEM S.G.R.	78%	22%	0%	
FINTECH S.G.R.	81%	19%	0%	
GARANTIAS BIND S.G.R.	46%	54%	0%	
GARANTIZAR S.G.R.	7%	74%	19%	
INNOVA S.G.R.	95%	5%	0%	
INTEGRA PYMES S.G.R.	51%	49%	0%	
INTERAVALS S.G.R.	26%	74%	0%	
INTERGARANTIAS S.G.R.	41%	59%	0%	
MILLS S.G.R.	57%	43%	0%	
MOVIL S.G.R.	93%	7%	0%	
NEUQUEN PYMES S.G.R.	60%	40%	0%	
POTENCIAR S.G.R.	37%	44%	19%	
PROMOVER S.G.R.	66%	34%	0%	
PYME AVAL S.G.R.	48%	52%	0%	
RESILIENCIA S.G.R.	59%	39%	1%	
RIG AVALES S.G.R.	40%	60%	0%	
SOLIDUM S.G.R.	13%	84%	3%	
TREND S.G.R.	30%	70%	0%	
UNION S.G.R.	47%	53%	0%	
VINCULOS S.G.R.	93%	7%	0%	
TOTAL (*)	40%	53%	7%	

6. Mora con y sin deuda proporcional asignada. Cantidad de garantías y MIPyMEs en mora

MIPyMEs en Mora



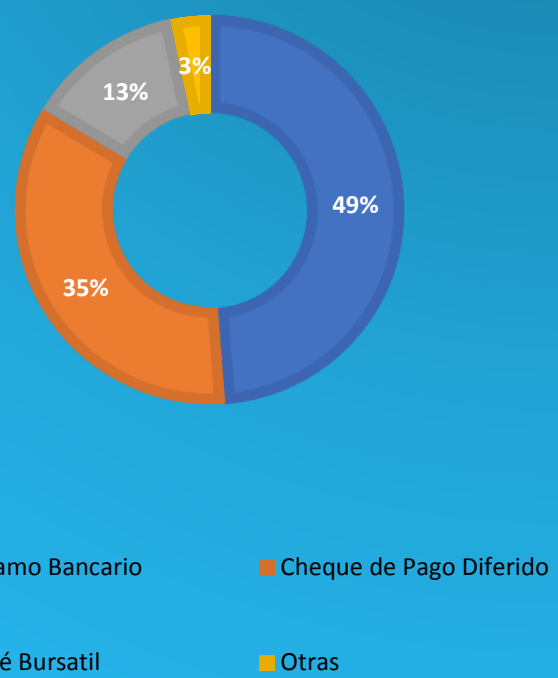
- El **monto de mora** es el total informado en el anexo G (ex 13) del Régimen Informativo.

- La **deuda proporcional** es el pasivo que se le asigna al socio protector (emitiendo un certificado de crédito) a la hora de retirar su aporte del FDR. Según lo establecido en el artículo 28 de la Resolución 21/2021 y sus modificatorias.

- El “% MORA” se calcula como el cociente entre el monto total de la Mora informado en el Anexo G (ex 13) dividido por el total del Saldo Bruto de las Garantías Videntes informado en el Anexo F Cuadro 1-2.

SGR	MORA	MORA SIN DEUDA PROP	CANTIDAD DE GTIAS EN MORA	CANTIDAD DE PYMES EN MORA	% MORA
ACINDAR PYMES S.G.R.	\$ 1.080.398.364	\$ 285.169.246	1.544	239	4%
AFFIDAVIT S.G.R.	\$ -	\$ -	0	0	0%
AFIANZAR S.G.R.	\$ -	\$ -	0	0	0%
AGROAVAL S.G.R.	\$ 3.565.423	\$ -	2	2	0%
ALFA PYME S.G.R.	\$ 6.351.545	\$ 6.351.545	32	5	0%
ALIANZA S.G.R.	\$ 4.351.796	\$ 3.863.459	17	3	2%
AMERICANA DE AVALES S.G.F	\$ 1.403.953	\$ 1.403.953	5	2	0%
ARGENPYMES S.G.R.	\$ 239.814.250	\$ 86.367.357	276	72	1%
AVAL AR S.G.R.	\$ 5.773.400	\$ 5.773.400	18	11	1%
AVAL FEDERAL S.G.R.	\$ 70.311.854	\$ 55.711.929	100	40	3%
AVAL FERTIL S.G.R.	\$ 29.007.655	\$ 377.018	32	6	1%
AVAL GANADERO S.G.R.	\$ -	\$ -	0	0	0%
AVAL RURAL S.G.R.	\$ 56.581.324	\$ 1.341.903	229	27	2%
AVALES DEL CENTRO S.G.R.	\$ 28.438.921	\$ 13.845.183	97	13	2%
AVALUAR S.G.R.	\$ 17.652.458	\$ 9.367.221	66	10	1%
CAMPO AVAL S.G.R.	\$ 1.550.000	\$ 1.547.440	0	0	0%
CARDINAL S.G.R.	\$ 129.855.814	\$ 111.560.706	247	18	>100%
CONAVAL S.G.R.	\$ 4.272.800	\$ 4.272.800	15	2	0%
CONFEDERAR NEA S.G.R.	\$ 30.386.212	\$ 15.616.363	132	8	22%
CONFIABLES S.G.R.	\$ 1.166.449	\$ 1.166.449	3	3	1%
CRECER S.G.R.	\$ 10.838.973	\$ 8.006.483	12	5	0%
CREAR S.G.R	\$ -	\$ -	0	0	0%
CUYO AVAL S.G.R.	\$ 162.217.406	\$ 45.331.472	274	29	6%
DON MARIO S.G.R.	\$ 16.687.671	\$ 8.425.116	10	9	0%
FID AVAL S.G.R.	\$ 7.560.078	\$ 7.560.078	4	2	1%
FIDEM S.G.R.	\$ -	\$ -	0	0	0%
FINTECH S.G.R.	\$ 2.718.273	\$ 2.679.981	14	7	0%
GARANTIAS BIND S.G.R.	\$ 68.337.258	\$ 8.354.303	52	12	1%
GARANTIZAR S.G.R.	\$ 3.470.571.129	\$ 1.311.587.815	5.507	2.568	5%
INNOVA S.G.R.	\$ -	\$ -	0	0	0%
INTEGRA PYMES S.G.R.	\$ 12.831.618	\$ 2.016.609	18	5	1%
INTERAVALES S.G.R.	\$ 609.007.824	\$ 606.155.044	538	56	99%
INTERGARANTIAS S.G.R.	\$ 826.058.618	\$ 826.058.618	679	41	21%
MILLS S.G.R.	\$ -	\$ -	0	0	0%
MOVIL S.G.R.	\$ 7.310.000	\$ 6.807.557	28	2	0%
NEUQUEN PYMES S.G.R.	\$ -	\$ -	0	0	0%
POTENCIAR S.G.R.	\$ 25.964.735	\$ 11.197.395	86	11	0%
PROMOVER S.G.R.	\$ 432.411.745	\$ 12.397.414	248	23	>100%
PYME AVAL S.G.R.	\$ 341.027.773	\$ 341.027.773	252	45	11%
RESILIENCIA S.G.R.	\$ 2.258.884	\$ 1.662.856	17	6	0%
RIG AVALES S.G.R.	\$ -	\$ -	0	0	0%
SOLIDUM S.G.R.	\$ 55.332.331	\$ 37.849.422	81	13	4%
TREND S.G.R.	\$ -	\$ -	0	0	0%
UNION S.G.R.	\$ -	\$ -	0	0	0%
VINCULOS S.G.R.	\$ 101.817.901	\$ 39.491.673	176	30	117%
TOTAL	\$ 7.863.834.439	\$ 3.880.345.581	10.811	2.956	4%

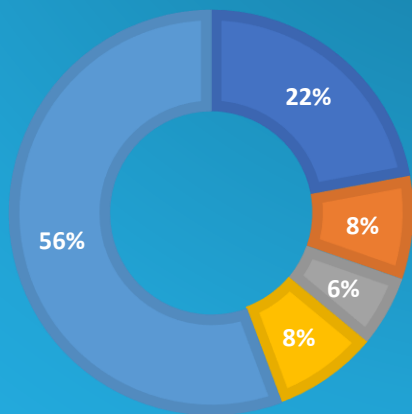
7. Distribución Mora: tipo de garantía



SGR	Prestamo Bancario	Cheque de Pago Diferido	Pagaré Bursatil	Otras
ACINDAR PYMES S.G.R.	62%	23%	13%	2%
AFFIDAVIT S.G.R.	0%	0%	0%	0%
AFIANZAR S.G.R.	0%	0%	0%	0%
AGROAVAL S.G.R.	59%	41%	0%	0%
ALFA PYME S.G.R.	47%	53%	0%	0%
ALIANZA S.G.R.	0%	100%	0%	0%
AMERICANA DE AVALES S.G.R.	0%	100%	0%	0%
ARGENPYMES S.G.R.	27%	30%	42%	2%
AVAL AR S.G.R.	0%	41%	59%	0%
AVAL FEDERAL S.G.R.	52%	47%	1%	0%
AVAL FERTIL S.G.R.	2%	34%	64%	0%
AVAL GANADERO S.G.R.	0%	0%	0%	0%
AVAL RURAL S.G.R.	21%	53%	26%	0%
AVALES DEL CENTRO S.G.R.	33%	67%	0%	0%
AVALUAR S.G.R.	0%	96%	4%	0%
CAMPO AVAL S.G.R.	0%	100%	0%	0%
CARDINAL S.G.R.	0%	47%	49%	5%
CONAVAL S.G.R.	0%	100%	0%	0%
CONFEDERAR NEA S.G.R.	39%	61%	0%	0%
CONFIABLES S.G.R.	83%	17%	0%	0%
CRECER S.G.R.	20%	42%	38%	0%
CREAR S.G.R.	0%	0%	0%	0%
CUYO AVAL S.G.R.	16%	60%	20%	4%
DON MARIO S.G.R.	55%	11%	12%	22%
FID AVAL S.G.R.	0%	93%	7%	0%
FIDEM S.G.R.	0%	0%	0%	0%
FINTECH S.G.R.	100%	0%	0%	0%
GARANTIAS BIND S.G.R.	40%	10%	3%	47%
GARANTIZAR S.G.R.	83%	8%	4%	4%
INNOVA S.G.R.	0%	0%	0%	0%
INTEGRA PYMES S.G.R.	2%	44%	54%	0%
INTERAVALES S.G.R.	0%	92%	8%	0%
INTERGARANTIAS S.G.R.	1%	82%	17%	0%
MILLS S.G.R.	0%	0%	0%	0%
MOVIL S.G.R.	0%	100%	0%	0%
NEUQUEN PYMES S.G.R.	0%	0%	0%	0%
POTENCIAR S.G.R.	5%	58%	37%	0%
PROMOVER S.G.R.	12%	29%	49%	9%
PYME AVAL S.G.R.	0%	96%	4%	0%
RESILIENCIA S.G.R.	10%	90%	0%	0%
RIG AVALES S.G.R.	0%	0%	0%	0%
SOLIDUM S.G.R.	0%	28%	72%	0%
TREND S.G.R.	0%	0%	0%	0%
UNION S.G.R.	0%	0%	0%	0%
VINCULOS S.G.R.	6%	68%	26%	0%
TOTAL	49%	35%	13%	3%

8.

Distribución Mora antigüedad



SGR	Menor a 31 días	Menor a 90 días	Menor a 180 días	Menor a 365 días	Mayor a 365 días
ACINDAR PYMES S.G.R.	1%	2%	4%	8%	84%
AFFIDAVIT S.G.R.	0%	0%	0%	0%	0%
AFIANZAR S.G.R.	0%	0%	0%	0%	0%
AGROAVAL S.G.R.	0%	0%	0%	0%	100%
ALFA PYME S.G.R.	0%	0%	7%	10%	82%
ALIANZA S.G.R.	13%	76%	0%	0%	12%
AMERICANA DE AVALES S.G.R.	0%	0%	0%	0%	100%
ARGENPYMES S.G.R.	3%	2%	2%	5%	88%
AVAL AR S.G.R.	39%	0%	25%	0%	36%
AVAL FEDERAL S.G.R.	3%	2%	14%	38%	44%
AVAL FERTIL S.G.R.	0%	0%	0%	0%	100%
AVAL GANADERO S.G.R.	0%	0%	0%	0%	0%
AVAL RURAL S.G.R.	0%	0%	0%	0%	99%
AVALES DEL CENTRO S.G.R.	1%	4%	24%	6%	66%
AVALUAR S.G.R.	0%	3%	0%	0%	97%
CAMPO AVAL S.G.R.	100%	0%	0%	0%	0%
CARDINAL S.G.R.	0%	0%	0%	0%	100%
CONAVAL S.G.R.	14%	65%	21%	0%	0%
CONFEDERAR NEA S.G.R.	8%	5%	7%	14%	66%
CONFIABLES S.G.R.	17%	0%	79%	4%	0%
CRECER S.G.R.	12%	16%	1%	17%	54%
CREAR S.G.R.	0%	0%	0%	0%	0%
CUYO AVAL S.G.R.	1%	0%	2%	3%	94%
DON MARIO S.G.R.	60%	40%	0%	0%	0%
FID AVAL S.G.R.	0%	93%	0%	4%	4%
FIDEM S.G.R.	0%	0%	0%	0%	0%
FINTECH S.G.R.	0%	9%	0%	91%	0%
GARANTIAS BIND S.G.R.	0%	1%	2%	2%	95%
GARANTIZAR S.G.R.	6%	7%	9%	13%	65%
INNOVA S.G.R.	0%	0%	0%	0%	0%
INTEGRA PYMES S.G.R.	0%	10%	2%	0%	87%
INTERAVALES S.G.R.	69%	29%	0%	2%	0%
INTERGARANTIAS S.G.R.	86%	10%	0%	3%	1%
MILLS S.G.R.	0%	0%	0%	0%	0%
MOVIL S.G.R.	0%	6%	21%	73%	0%
NEUQUEN PYMES S.G.R.	0%	0%	0%	0%	0%
POTENCIAR S.G.R.	10%	61%	25%	2%	3%
PROMOVER S.G.R.	0%	14%	6%	2%	78%
PYME AVAL S.G.R.	97%	3%	0%	0%	0%
RESILIENCIA S.G.R.	0%	3%	14%	66%	18%
RIG AVALES S.G.R.	0%	0%	0%	0%	0%
SOLIDUM S.G.R.	45%	5%	1%	6%	43%
TREND S.G.R.	0%	0%	0%	0%	0%
UNION S.G.R.	0%	0%	0%	0%	0%
VINCULOS S.G.R.	8%	10%	13%	3%	67%
TOTAL	22%	8%	6%	8%	56%

9. Garantías otorgadas

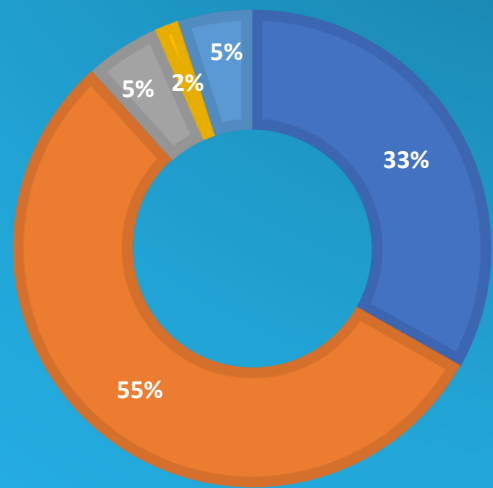
2021 YTD VS 2022 YTD

SGR	Garantías otorgadas 2021 YTD		Garantías otorgadas 2022 YTD		Mes	
	MONTO	CANTIDAD	MONTO	CANTIDAD	MONTO	CANTIDAD
ACINDAR PYMES S.G.R.	\$ 13.144.889.466	9775	\$ 20.629.275.889	9045	\$ 3.940.009.120	1484
AFFIDAVIT S.G.R.	\$ 1.283.394.420	1311	\$ 1.461.602.149	1019	\$ 321.770.512	196
AFIANZAR S.G.R.	\$ 1.192.818.366	739	\$ 337.447.424	221	\$ 12.617.557	38
AGROVAL S.G.R.	\$ 1.855.262.838	331	\$ 2.095.882.953	461	\$ 742.202.030	125
ALFA PYME S.G.R.	\$ 623.745.376	466	\$ 1.794.878.282	754	\$ 529.753.470	276
ALIANZA S.G.R.	\$ 290.947.941	1229	\$ 470.548.136	1585	\$ 89.829.208	323
AMERICANA DE AVALES S.G.R.	\$ 351.832.195	219	\$ 610.584.225	207	\$ 24.726.850	17
ARGENPYMES S.G.R.	\$ 7.934.435.196	6685	\$ 18.708.788.969	9872	\$ 2.564.169.630	990
AVAL AR S.G.R.	\$ 803.316.634	850	\$ 994.641.527	965	\$ 103.918.521	153
AVAL FEDERAL S.G.R.	\$ 2.275.893.483	2378	\$ 2.358.871.066	1791	\$ 369.802.591	247
AVAL FERTIL S.G.R.	\$ 2.098.470.419	1754	\$ 2.087.103.641	856	\$ 387.232.763	207
AVAL GANADERO S.G.R.	\$ 1.450.667.878	1116	\$ 964.251.474	389	\$ 320.698.257	84
AVAL RURAL S.G.R.	\$ 3.222.822.407	1895	\$ 3.602.531.381	1340	\$ 799.664.709	254
AVALES DEL CENTRO S.G.R.	\$ 1.302.752.953	2288	\$ 2.096.684.542	2413	\$ 257.017.108	257
AVALUAR S.G.R.	\$ 931.588.754	1875	\$ 1.884.185.845	1622	\$ 299.136.310	248
CAMPO AVAL S.G.R.	\$ 2.120.120.054	1699	\$ 2.491.874.923	985	\$ 703.183.238	193
CARDINAL S.G.R.	\$ -	0	\$ -	0	\$ -	0
CONAVAL S.G.R.	\$ 444.906.929	430	\$ 1.081.928.970	408	\$ 451.545.209	128
CONFEDERAR NEA S.G.R.	\$ 120.511.180	381	\$ 190.732.899	429	\$ 26.897.157	74
CONFIABLES S.G.R.	\$ 109.770.693	353	\$ 174.024.424	493	\$ 27.751.955	81
CRECER S.G.R.	\$ 4.170.347.186	6246	\$ 6.860.890.234	5750	\$ 1.444.229.937	1076
CREAR S.G.R.	\$ 475.797.145	309	\$ 558.536.710	289	\$ 33.166.736	37
CUYO AVAL S.G.R.	\$ 1.415.687.154	1606	\$ 1.909.399.398	1326	\$ 229.813.244	142
DON MARIO S.G.R.	\$ 5.992.217.873	2817	\$ 6.000.866.202	1526	\$ 558.554.001	168
FID AVAL S.G.R.	\$ 466.290.369	830	\$ 1.123.005.191	831	\$ 144.978.029	124
FIDEM S.G.R.	\$ 614.947.044	596	\$ 1.078.441.426	939	\$ 145.698.080	99
FINTECH S.G.R.	\$ 1.690.705.312	1915	\$ 5.326.946.287	1690	\$ 2.429.238.175	535
GARANTIAS BIND S.G.R.	\$ 6.955.197.054	4357	\$ 8.687.307.724	2975	\$ 1.559.466.397	633
GARANTIZAR S.G.R.	\$ 27.206.144.327	33345	\$ 37.577.747.694	19886	\$ 6.766.598.346	3261
INNOVA S.G.R.	\$ 1.591.940.431	1798	\$ 3.936.809.434	2588	\$ 443.484.452	256
INTEGRA PYMES S.G.R.	\$ 1.251.860.338	1847	\$ 2.656.861.404	2257	\$ 529.291.298	357
INTERAVALES S.G.R.	\$ 1.790.008.977	2036	\$ 3.569.643.690	2322	\$ 20.844.387	36
INTERGARANTIAS S.G.R.	\$ 8.491.776.893	8249	\$ 10.698.811.910	5270	\$ 124.547.521	68
MILLS S.G.R.	\$ 1.045.317.686	1478	\$ 1.556.575.131	1029	\$ 351.194.962	176
MOVIL S.G.R.	\$ 2.329.745.537	2792	\$ 3.881.388.384	3055	\$ 587.213.803	424
NEUQUEN PYMES S.G.R.	\$ 120.836.263	360	\$ 585.389.126	1002	\$ 93.195.435	184
POTENCIAR S.G.R.	\$ 6.182.072.747	4249	\$ 11.885.502.746	5930	\$ 1.609.997.999	1105
PROMOVER S.G.R.	\$ 123.830.000	6	\$ 357.281.487	348	\$ 57.789.670	27
PYME AVAL S.G.R.	\$ 3.253.074.999	3818	\$ 5.697.521.530	4602	\$ 311.914.255	451
RESILIENCIA S.G.R.	\$ 596.979.740	1018	\$ 958.273.057	778	\$ 139.848.140	141
RIG AVALES S.G.R.	\$ 404.086.432	897	\$ 744.591.070	1159	\$ 101.166.569	183
SOLIDUM S.G.R.	\$ 595.326.441	663	\$ 1.398.992.808	699	\$ 126.635.573	94
TREND S.G.R.	\$ 199.029.074	478	\$ 754.768.345	1083	\$ 165.290.367	223
UNION S.G.R.	\$ 885.642.450	1343	\$ 1.471.572.398	1149	\$ 222.792.003	176
VINCULOS S.G.R.	\$ 123.877.118	299	\$ 67.648.431	113	\$ 30.000	1
TOTAL	\$ 119.530.885.771	119.126	\$ 183.380.610.540	103.451	\$ 30.168.905.578	15.352

10.

Garantías otorgadas 2022 YTD: Por tipo

TIPO DE GARANTÍAS OTORGADAS TOTAL SISTEMA



SGR	Préstamo Bancario	Cheque Pago Diferido	Pagaré Bursatil	Financieras - Públicas	Otras
ACINDAR PYMES S.G.R.	53%	40%	1%	0%	6%
AFFIDAVIT S.G.R.	12%	83%	3%	2%	0%
AFIANZAR S.G.R.	12%	63%	17%	8%	0%
AGROAVAL S.G.R.	5%	53%	33%	1%	8%
ALFA PYME S.G.R.	17%	52%	12%	1%	18%
ALIANZA S.G.R.	11%	89%	0%	0%	0%
AMERICANA DE AVALES S.G.R.	15%	51%	33%	1%	0%
ARGENPYMES S.G.R.	21%	64%	9%	0%	6%
AVAL AR S.G.R.	9%	80%	9%	3%	0%
AVAL FEDERAL S.G.R.	21%	77%	1%	1%	0%
AVAL FERTIL S.G.R.	2%	33%	22%	2%	41%
AVAL GANADERO S.G.R.	22%	55%	21%	2%	0%
AVAL RURAL S.G.R.	19%	70%	9%	1%	2%
AVALES DEL CENTRO S.G.R.	24%	75%	0%	0%	0%
AVALUAR S.G.R.	15%	67%	7%	12%	0%
CAMPO AVAL S.G.R.	28%	69%	1%	1%	2%
CARDINAL S.G.R.	0%	0%	0%	0%	0%
CONAVAL S.G.R.	40%	25%	0%	0%	35%
CONFEDERAR NEA S.G.R.	7%	79%	0%	14%	0%
CONFIAIBLES S.G.R.	18%	52%	0%	30%	0%
CRECER S.G.R.	16%	77%	4%	2%	2%
CREAR S.G.R.	1%	95%	0%	4%	0%
CUYO AVAL S.G.R.	41%	37%	6%	16%	0%
DON MARIO S.G.R.	13%	64%	23%	0%	0%
FID AVAL S.G.R.	9%	75%	11%	2%	4%
FIDEM S.G.R.	3%	87%	7%	4%	0%
FINTECH S.G.R.	82%	14%	1%	0%	3%
GARANTIAS BIND S.G.R.	35%	51%	10%	0%	4%
GARANTIZAR S.G.R.	66%	26%	0%	4%	4%
INNOVA S.G.R.	18%	78%	2%	1%	0%
INTEGRA PYMES S.G.R.	21%	73%	4%	2%	1%
INTERAVALES S.G.R.	0%	95%	3%	1%	0%
INTERGARANTIAS S.G.R.	4%	94%	1%	0%	1%
MILLS S.G.R.	29%	71%	0%	0%	0%
MOVIL S.G.R.	21%	74%	0%	1%	5%
NEUQUEN PYMES S.G.R.	19%	72%	5%	4%	0%
POTENCIAR S.G.R.	12%	56%	16%	0%	16%
PROMOVER S.G.R.	0%	98%	2%	0%	0%
PYME AVAL S.G.R.	6%	88%	3%	1%	1%
RESILIENCIA S.G.R.	28%	62%	9%	0%	0%
RIG AVALES S.G.R.	3%	89%	5%	3%	0%
SOLIDUM S.G.R.	3%	40%	40%	1%	17%
TREND S.G.R.	11%	84%	2%	3%	0%
UNION S.G.R.	41%	49%	1%	1%	7%
VINCULOS S.G.R.	0%	74%	0%	26%	0%
TOTAL	33%	55%	5%	2%	5%

11.

Garantías vigentes

EVOLUCIÓN DEL SALDO NETO DE LAS GARANTÍAS VIGENTES



-Saldo bruto de garantías vigentes: Incluye el saldo de las garantías reafianzadas.

-Saldo neto de garantías vigentes: Descontado el saldo de garantías reafianzadas.

-% de cartera reafianzada: Porcentaje de operaciones reafianzadas por FOGAR.

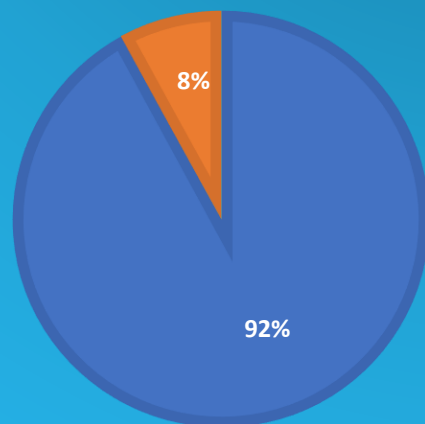
SGR	SALDO BRUTO VIGENTE	SALDO NETO VIGENTE	% CARTERA REAFIANZADA	SALDO VIGENTE REAFIANZADO
ACINDAR PYMES S.G.R.	\$ 25.309.056.604	\$ 25.304.189.272	0%	\$ 4.867.332
AFFIDAVIT S.G.R.	\$ 1.348.360.191	\$ 1.348.360.191	0%	\$ -
AFIANZAR S.G.R.	\$ 503.212.975	\$ 503.212.975	0%	\$ -
AGROAVAL S.G.R.	\$ 3.067.680.394	\$ 3.067.680.394	0%	\$ -
ALFA PYME S.G.R.	\$ 1.539.553.703	\$ 1.539.553.703	0%	\$ -
ALIANZA S.G.R.	\$ 254.057.266	\$ 254.057.266	0%	\$ -
AMERICANA DE AVALES S.G.R.	\$ 659.594.484	\$ 659.594.484	0%	\$ -
ARGENPYMES S.G.R.	\$ 17.484.698.375	\$ 17.484.698.375	0%	\$ -
AVAL AR S.G.R.	\$ 691.939.789	\$ 691.939.789	0%	\$ -
AVAL FEDERAL S.G.R.	\$ 2.582.086.498	\$ 2.526.750.453	2%	\$ 55.336.045
AVAL FERTIL S.G.R.	\$ 2.819.318.821	\$ 2.819.318.821	0%	\$ -
AVAL GANADERO S.G.R.	\$ 1.303.179.686	\$ 1.303.179.686	0%	\$ -
AVAL RURAL S.G.R.	\$ 3.603.240.565	\$ 3.588.483.777	0%	\$ 14.756.788
AVALES DEL CENTRO S.G.R.	\$ 1.748.512.629	\$ 1.748.512.629	0%	\$ -
AVALUAR S.G.R.	\$ 1.907.086.873	\$ 1.907.086.873	0%	\$ -
CAMPO AVAL S.G.R.	\$ 2.727.843.143	\$ 2.727.843.143	0%	\$ -
CARDINAL S.G.R.	\$ 32.668.544	\$ 32.668.544	0%	\$ -
CONAVAL S.G.R.	\$ 1.046.425.397	\$ 1.046.425.397	0%	\$ -
CONFEDERAR NEA S.G.R.	\$ 137.247.798	\$ 137.247.798	0%	\$ -
CONFIABLES S.G.R.	\$ 154.422.260	\$ 154.422.260	0%	\$ -
CRECER S.G.R.	\$ 5.652.850.800	\$ 5.449.142.318	4%	\$ 203.708.482
CREAR S.G.R.	\$ 313.429.030	\$ 313.429.030	0%	\$ -
CUYO AVAL S.G.R.	\$ 2.703.568.025	\$ 2.671.001.961	1%	\$ 32.566.064
DON MARIO S.G.R.	\$ 6.425.131.315	\$ 6.425.131.315	0%	\$ -
FID AVAL S.G.R.	\$ 825.855.750	\$ 825.855.750	0%	\$ -
FIDEM S.G.R.	\$ 840.460.097	\$ 840.460.097	0%	\$ -
FINTECH S.G.R.	\$ 5.573.480.790	\$ 5.573.480.790	0%	\$ -
GARANTIAS BIND S.G.R.	\$ 7.174.024.585	\$ 7.117.757.071	1%	\$ 56.267.514
GARANTIZAR S.G.R.	\$ 69.557.633.502	\$ 69.094.870.279	1%	\$ 462.763.222
INNOVA S.G.R.	\$ 2.664.227.882	\$ 2.664.227.882	0%	\$ -
INTEGRA PYMES S.G.R.	\$ 2.057.334.566	\$ 2.057.334.566	0%	\$ -
INTERAVALES S.G.R.	\$ 614.278.698	\$ 614.278.698	0%	\$ -
INTERGARANTIAS S.G.R.	\$ 3.978.957.481	\$ 3.978.957.481	0%	\$ -
MILLS S.G.R.	\$ 1.367.774.404	\$ 1.367.774.404	0%	\$ -
MOVIL S.G.R.	\$ 3.294.057.631	\$ 3.294.057.631	0%	\$ -
NEUQUEN PYMES S.G.R.	\$ 434.371.592	\$ 434.371.592	0%	\$ -
POTENCIAR S.G.R.	\$ 11.592.505.053	\$ 11.592.505.053	0%	\$ -
PROMOVER S.G.R.	\$ 513.980.828	\$ 513.980.828	0%	\$ -
PYME AVAL S.G.R.	\$ 3.077.259.333	\$ 3.073.258.681	0%	\$ 4.000.651
RESILIENCIA S.G.R.	\$ 976.912.164	\$ 976.912.164	0%	\$ -
RIG AVALES S.G.R.	\$ 353.887.254	\$ 353.887.254	0%	\$ -
SOLIDUM S.G.R.	\$ 1.535.752.011	\$ 1.535.752.011	0%	\$ -
TREND S.G.R.	\$ 465.905.633	\$ 465.905.633	0%	\$ -
UNION S.G.R.	\$ 1.588.586.020	\$ 1.588.586.020	0%	\$ -
VINCULOS S.G.R.	\$ 86.955.698	\$ 86.955.698	0%	\$ -
TOTAL	\$ 202.589.366.134	\$ 201.755.100.035		\$ 834.266.098

12.

Garantías vigentes

Porcentaje de saldo por moneda

PORCENTAJE POR MONEDA

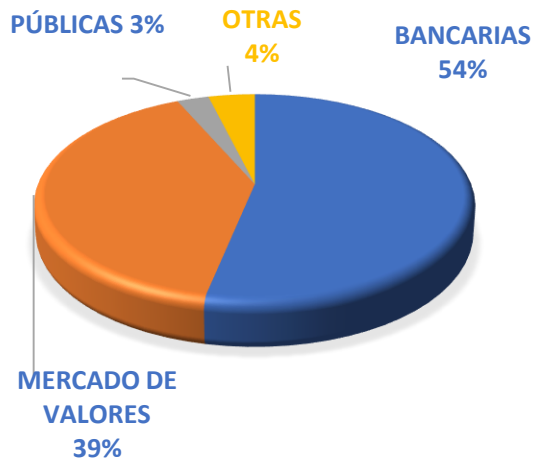


■ % DEL SALDO EN PESOS ■ % DEL SALDO EN DOLARES

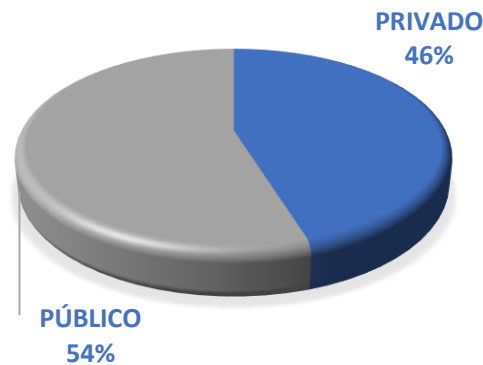
SGR	% DEL SALDO EN PESOS	% DEL SALDO EN DOLARES	% DEL SALDO EN UVA
ACINDAR PYMES S.G.R.	94%	6%	0%
AFFIDAVIT S.G.R.	97%	3%	0%
AFIANZAR S.G.R.	79%	21%	0%
AGROAVAL S.G.R.	62%	38%	0%
ALFA PYME S.G.R.	83%	17%	0%
ALIANZA S.G.R.	100%	0%	0%
AMERICANA DE AVALES S.G.R.	65%	35%	0%
ARGENPYMES S.G.R.	88%	12%	0%
AVAL AR S.G.R.	83%	17%	0%
AVAL FEDERAL S.G.R.	94%	6%	0%
AVAL FERTIL S.G.R.	42%	58%	0%
AVAL GANADERO S.G.R.	82%	18%	0%
AVAL RURAL S.G.R.	89%	11%	0%
AVALES DEL CENTRO S.G.R.	99%	1%	0%
AVALUAR S.G.R.	94%	6%	0%
CAMPO AVAL S.G.R.	99%	1%	0%
CARDINAL S.G.R.	91%	9%	0%
CONAVAL S.G.R.	100%	0%	0%
CONFEDERAR NEA S.G.R.	100%	0%	0%
CONFIABLES S.G.R.	100%	0%	0%
CRECER S.G.R.	93%	7%	0%
CREAR S.G.R.	100%	0%	0%
CUYO AVAL S.G.R.	89%	11%	0%
DON MARIO S.G.R.	75%	25%	0%
FID AVAL S.G.R.	93%	7%	0%
FIDEM S.G.R.	89%	11%	0%
FINTECH S.G.R.	100%	0%	0%
GARANTIAS BIND S.G.R.	83%	17%	0%
GARANTIZAR S.G.R.	96%	4%	0%
INNOVA S.G.R.	98%	2%	0%
INTEGRA PYMES S.G.R.	97%	3%	0%
INTERAVALES S.G.R.	87%	13%	0%
INTERGARANTIAS S.G.R.	99%	1%	0%
MILLS S.G.R.	100%	0%	0%
MOVIL S.G.R.	100%	0%	0%
NEUQUEN PYMES S.G.R.	100%	0%	0%
POTENCIAR S.G.R.	82%	18%	0%
PROMOVER S.G.R.	62%	38%	0%
PYME AVAL S.G.R.	94%	6%	0%
RESILIENCIA S.G.R.	89%	11%	0%
RIG AVALES S.G.R.	86%	14%	0%
SOLIDUM S.G.R.	54%	46%	0%
TREND S.G.R.	96%	4%	0%
UNION S.G.R.	98%	2%	0%
VINCULOS S.G.R.	100%	0%	0%
TOTAL	92%	8%	0%

Garantías Vigentes: Por tipo de acreedor y por Banco

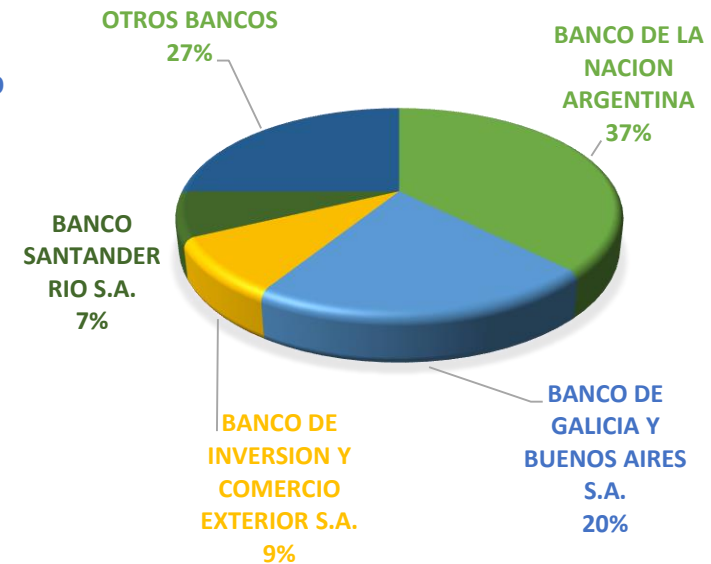
Tipo de Acreedor



Bancos



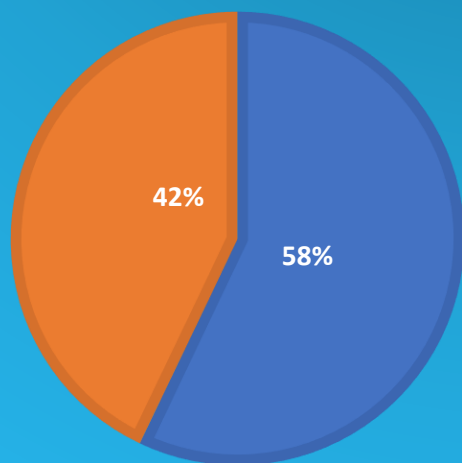
Distribución por Banco



Garantías vigentes

Por tipo de acreedor y SGR

GARANTÍAS VIGENTES POR ACREEDOR

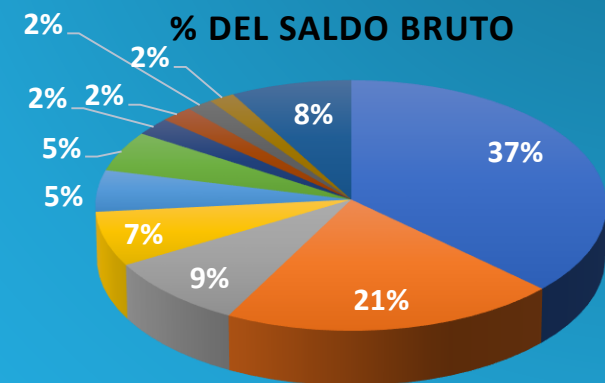


■ BANCARIAS ■ MERCADO DE VALORES

SGR	BANCARIAS	MERCADO DE VALORES	PÚBLICAS	OTRAS
ACINDAR PYMES S.G.R.	65%	26%	2%	7%
AFFIDAVIT S.G.R.	20%	76%	4%	0%
AFIANZAR S.G.R.	9%	84%	8%	0%
AGROVAL S.G.R.	14%	84%	2%	1%
ALFA PYME S.G.R.	26%	71%	2%	0%
ALIANZA S.G.R.	25%	75%	0%	0%
AMERICANA DE AVALES S.G.R.	7%	92%	1%	0%
ARGENPYMES S.G.R.	26%	65%	3%	6%
AVAL AR S.G.R.	17%	78%	5%	0%
AVAL FEDERAL S.G.R.	48%	50%	2%	0%
AVAL FERTIL S.G.R.	7%	61%	1%	31%
AVAL GANADERO S.G.R.	24%	73%	2%	0%
AVAL RURAL S.G.R.	24%	75%	1%	0%
AVALES DEL CENTRO S.G.R.	33%	61%	6%	0%
AVALUAR S.G.R.	27%	63%	10%	0%
CAMPO AVAL S.G.R.	35%	63%	1%	0%
CARDINAL S.G.R.	91%	5%	4%	0%
CONAVAL S.G.R.	49%	17%	1%	33%
CONFEDERAR NEA S.G.R.	18%	52%	30%	0%
CONFIABLES S.G.R.	30%	21%	49%	0%
CRECER S.G.R.	31%	66%	3%	0%
CREAR S.G.R.	5%	81%	12%	2%
CUYO AVAL S.G.R.	63%	20%	17%	0%
DON MARIO S.G.R.	20%	80%	1%	0%
FID AVAL S.G.R.	16%	78%	5%	0%
FIDEM S.G.R.	5%	84%	9%	2%
FINTECH S.G.R.	90%	10%	0%	0%
GARANTIAS BIND S.G.R.	46%	52%	1%	1%
GARANTIZAR S.G.R.	85%	10%	4%	1%
INNOVA S.G.R.	31%	67%	2%	0%
INTEGRA PYMES S.G.R.	38%	58%	4%	0%
INTERAVALES S.G.R.	2%	86%	10%	1%
INTERGARANTIAS S.G.R.	24%	73%	2%	0%
MILLS S.G.R.	45%	53%	0%	2%
MOVIL S.G.R.	39%	53%	4%	4%
NEUQUEN PYMES S.G.R.	34%	55%	12%	0%
POTENCIAR S.G.R.	16%	69%	0%	15%
PROMOVER S.G.R.	43%	49%	0%	8%
PYME AVAL S.G.R.	24%	73%	3%	0%
RESILIENCIA S.G.R.	38%	55%	3%	4%
RIG AVALES S.G.R.	6%	87%	7%	0%
SOLIDUM S.G.R.	3%	86%	1%	10%
TREND S.G.R.	21%	70%	8%	0%
UNION S.G.R.	66%	32%	2%	0%
VINCULOS S.G.R.	68%	11%	21%	0%
TOTAL	54%	39%	3%	4%

15.

Monto de garantías vigentes por acreedor bancario



- BANCO DE LA NACION ARGENTINA
- BANCO DE GALICIA Y BUENOS AIRES S.A.
- BANCO DE INVERSION Y COMERCIO EXTERIOR S.A.
- BANCO SANTANDER RIO S.A.
- BANCO DE LA CIUDAD DE BUENOS AIRES
- BANCO MACRO S.A.
- BANCO PATAGONIA S.A.
- BANCO HIPOTECARIO S.A.
- BANCO SUPERVIELLE S.A.
- BANCO COMAFI S.A.
- RESTO

ACREEDORES BANCARIOS	SALDO BRUTO VIGENTE	APORTES VIGENTES EN EL FDR DE SGRs	% DEL SALDO BRUTO	publico/privado
BANCO DE LA NACION ARGENTINA	\$ 40.761.702.600	\$ 5.745.784.457	37%	PUBLICO
BANCO DE GALICIA Y BUENOS AIRES S.A.	\$ 22.503.947.236	\$ 990.000.000	20%	PRIVADO
BANCO DE INVERSION Y COMERCIO EXTERIOR S.A.	\$ 9.734.894.626	\$ 278.039.168	9%	PUBLICO
BANCO SANTANDER RIO S.A.	\$ 7.656.426.601	\$ 5.296.346.842	7%	PRIVADO
BANCO DE LA CIUDAD DE BUENOS AIRES	\$ 5.912.134.628	\$ 1.616.890.203	5%	PUBLICO
BANCO MACRO S.A.	\$ 5.791.964.327	\$ 1.433.750.000	5%	PRIVADO
BANCO PATAGONIA S.A.	\$ 2.567.411.296	\$ -	2%	PRIVADO
BANCO HIPOTECARIO S.A.	\$ 2.323.618.837	\$ -	2%	PRIVADO
BANCO SUPERVIELLE S.A.	\$ 1.914.249.895	\$ 1.873.300.000	2%	PRIVADO
BANCO COMAFI S.A.	\$ 1.868.038.203	\$ 2.194.542.521	2%	PRIVADO
HSBC BANK ARGENTINA S.A.	\$ 1.039.934.558	\$ -	1%	PRIVADO
BANCO INDUSTRIAL S.A.	\$ 914.510.273	\$ 3.221.714.938	1%	PRIVADO
BBVA BANCO FRANCES S.A.	\$ 794.023.997	\$ -	1%	PRIVADO
BANCO DE LA PROVINCIA DE BUENOS AIRES	\$ 775.676.201	\$ -	1%	PUBLICO
BANCO DE LA PROVINCIA DE CORDOBA S.A.	\$ 762.150.993	\$ 108.467.054	1%	PUBLICO
BANCO ITAU ARGENTINA S.A.	\$ 734.556.693	\$ -	1%	PRIVADO
BANCO PROVINCIA DEL NEUQUEN S.A.	\$ 653.097.808	\$ -	1%	PUBLICO
ICBC S.A.	\$ 553.493.450	\$ 615.916.310	1%	PRIVADO
BANCO DE LA PAMPA S.E.M.	\$ 475.330.933	\$ 274.545.105	0%	PUBLICO
BANCO DE SAN JUAN S.A.	\$ 456.694.572	\$ 40.327.613	0%	PRIVADO
BANCO CREDICOOP COOPERATIVO LTDO	\$ 446.709.703	\$ -	0%	PRIVADO
BANCO DEL CHUBUT S.A.	\$ 393.039.396	\$ 243.505.755	0%	PUBLICO
NUEVO BANCO DE SANTA FE S.A.	\$ 214.179.963	\$ 65.424.037	0%	PRIVADO
NUEVO BANCO DEL CHACO S.A.	\$ 206.818.519	\$ 157.196.680	0%	PUBLICO
BANCO DE CORRIENTES S.A.	\$ 130.370.857	\$ 177.898.226	0%	PUBLICO
NUEVO BANCO DE LA RIOJA S.A.	\$ 77.885.427	\$ 147.600.135	0%	PRIVADO
BANCO BICA S.A.	\$ 54.346.380	\$ -	0%	PRIVADO
NUEVO BANCO DE ENTRE RIOS S.A.	\$ 26.002.114	\$ 53.441.675	0%	PRIVADO
CITIBANK N A	\$ 19.375.000	\$ -	0%	PRIVADO
BANCO MUNICIPAL DE ROSARIO	\$ 17.396.012	\$ 184.247.145	0%	PUBLICO
BANCO MERIDIAN S.A.	\$ 12.442.669	\$ -	0%	PRIVADO
BANCO DE COMERCIO S.A.	\$ 11.853.105	\$ -	0%	PRIVADO
Banco Coinag S.a	\$ 7.648.358	\$ 40.128.526	0%	PRIVADO
BANCO PROVINCIA DE TIERRA DEL FUEGO	\$ 7.130.490	\$ -	0%	PRIVADO
WILOBANK S.A.	\$ 4.500.570	\$ -	0%	PRIVADO
BANCO DE FORMOSA S.A.	\$ 833.333	\$ -	0%	PRIVADO
BANCO JULIO SA	\$ 769.035	\$ 2.136.964	0%	PRIVADO
BANCO DEL TUCUMAN S.A.	\$ 175.916	\$ -	0%	PRIVADO
TOTAL	\$ 109.825.334.573	\$ 24.761.203.355		

Garantías reafianzadas

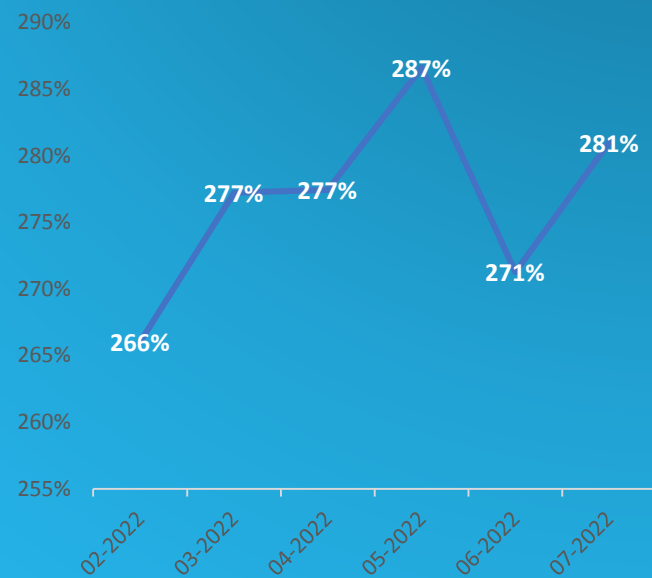


SGR	MONTO AUTORIZADO A REAFIANZAR POR FOGAR	SALDO VIGENTE REAFIANZADO	CANTIDAD DE GTIAS VIGENTES REAFIANZADAS
ACINDAR PYMES S.G.R.	\$ 300.000.000	\$ 4.867.332	12
AFFIDAVIT S.G.R.	\$ 20.000.000	\$ -	0
AGROAVAL S.G.R.	\$ 20.000.000	\$ -	0
ARGENPYMES S.G.R.	\$ 20.000.000,00	\$ -	0
AVAL FEDERAL S.G.R.	\$ 380.000.000	\$ 55.336.045	161
AVAL FERTIL S.G.R.	\$ 80.000.000	\$ -	0
AVAL RURAL S.G.R.	\$ 100.000.000	\$ 14.756.788	43
AVALES DEL CENTRO S.G	\$ 20.000.000	\$ -	0
AVALUAR S.G.R.	\$ 20.000.000	\$ -	0
CAMPO AVAL S.G.R.	\$ 40.000.000	\$ -	0
CARDINAL S.G.R.	\$ 100.000.000	\$ -	0
CONFEDERAR NEA S.G.R.	\$ 20.000.000	\$ -	0
CRECER S.G.R.	\$ 220.000.000	\$ 203.708.482	297
CUYO AVAL S.G.R.	\$ 270.000.000	\$ 32.566.064	60
GARANTIAS BIND S.G.R.	\$ 100.000.000	\$ 56.267.514	195
GARANTIZAR S.G.R.	\$ 6.400.000.000	\$ 462.763.222	3012
INTEGRA PYMES S.G.R.	\$ 20.000.000	\$ -	0
INTERGARANTIAS S.G.R.	\$ 300.000.000	\$ -	0
POTENCIAR S.G.R.	\$ 20.000.000	\$ -	0
PROMOVER S.G.R.	\$ 20.000.000	\$ -	0
PYME AVAL S.G.R.	\$ 100.000.000	\$ 4.000.651	4
RESILIENCIA S.G.R.	\$ 20.000.000	\$ -	0
UNION S.G.R.	\$ 40.000.000	\$ -	0
TOTAL	\$ 8.630.000.000	\$ 834.266.098	3.784

17.

Solvencia

SOLVENCIA



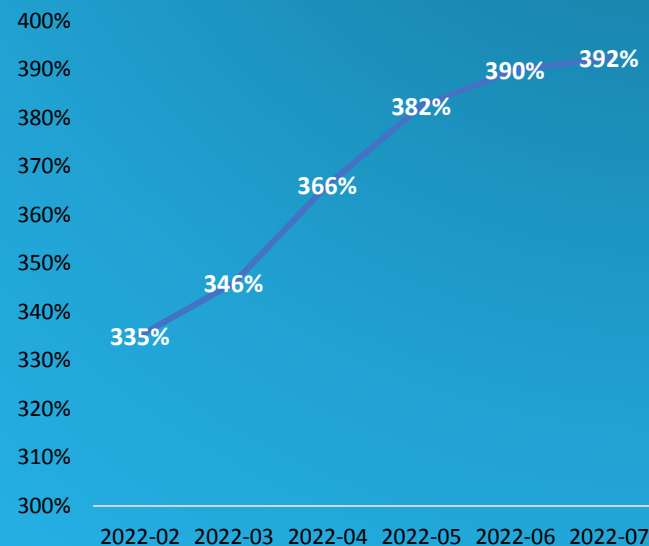
Variación mensual: 3,6%

Promedio semestral: 277%

SGR	SOLVENCIA
ACINDAR PYMES S.G.R.	318%
AFFIDAVIT S.G.R.	246%
AFIANZAR S.G.R.	63%
AGROAVAL S.G.R.	205%
ALFA PYME S.G.R.	186%
ALIANZA S.G.R.	151%
AMERICANA DE AVALES S.G.R.	121%
ARGENPYMES S.G.R.	240%
AVAL AR S.G.R.	172%
AVAL FEDERAL S.G.R.	232%
AVAL FERTIL S.G.R.	201%
AVAL GANADERO S.G.R.	149%
AVAL RURAL S.G.R.	248%
AVALES DEL CENTRO S.G.R.	327%
AVALUAR S.G.R.	276%
CAMPO AVAL S.G.R.	276%
CARDINAL S.G.R.	Excedida
CONAVAL S.G.R.	192%
CONFEDERAR NEA S.G.R.	113%
CONFIABLES S.G.R.	196%
CRECER S.G.R.	324%
CREAR S.G.R.	102%
CUYO AVAL S.G.R.	332%
DON MARIO S.G.R.	265%
FID AVAL S.G.R.	164%
FIDEM S.G.R.	171%
FINTECH S.G.R.	237%
GARANTIAS BIND S.G.R.	316%
GARANTIZAR S.G.R.	353%
INNOVA S.G.R.	327%
INTEGRA PYMES S.G.R.	250%
INTERAVALES S.G.R.	Excedida
INTERGARANTIAS S.G.R.	Excedida
MILLS S.G.R.	260%
MOVIL S.G.R.	268%
NEUQUEN PYMES S.G.R.	194%
POTENCIAR S.G.R.	202%
PROMOVER S.G.R.	114%
PYME AVAL S.G.R.	358%
RESILIENCIA S.G.R.	178%
RIG AVALES S.G.R.	128%
SOLIDUM S.G.R.	250%
TREND S.G.R.	156%
UNION S.G.R.	289%
VINCULOS S.G.R.	Excedida
TOTAL	281%

18. Grado de Utilización del FDR (GDU)

EVOLUCIÓN DEL GDU



Variación mensual: 1%

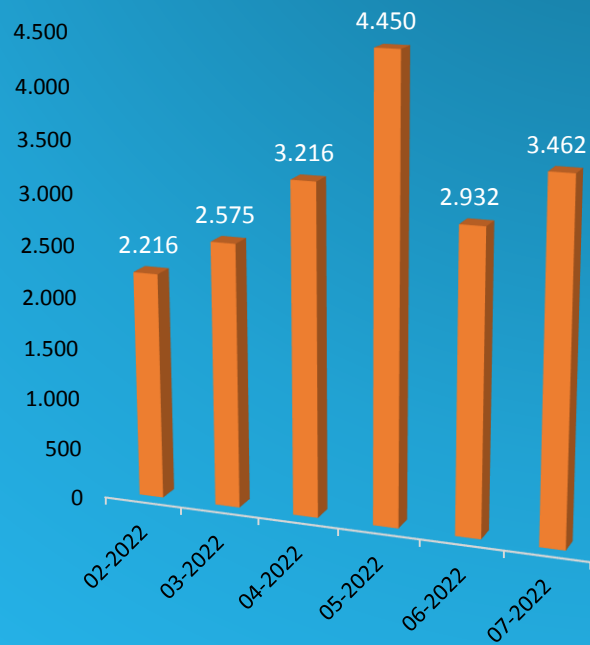
Promedio semestral: 369%

El cálculo del GDU detallado en este informe se realiza mediante el sistema informático de seguimiento y control de la Dirección del Régimen de SGR.

	SGR	ÚLTIMO AÑO	ÚLTIMO SEMESTRE	ÚLTIMO TRIMESTRE	MES
ACINDAR PYMES S.G.R.		521%	593%	662%	680%
AFFIDAVIT S.G.R.		378%	363%	363%	407%
AFIANZAR S.G.R.		244%	135%	121%	125%
AGROAVAL S.G.R.		333%	326%	285%	304%
ALFA PYME S.G.R.		253%	289%	273%	270%
ALIANZA S.G.R.		235%	242%	229%	237%
AMERICANA DE AVALES S.G.R.		145%	146%	178%	213%
ARGENPYMES S.G.R.		407%	451%	492%	469%
AVAL AR S.G.R.		280%	314%	334%	327%
AVAL FEDERAL S.G.R.		378%	403%	413%	422%
AVAL FERTIL S.G.R.		466%	435%	400%	357%
AVAL GANADERO S.G.R.		320%	265%	232%	255%
AVAL RURAL S.G.R.		366%	339%	331%	367%
AVALES DEL CENTRO S.G.R.		434%	492%	575%	623%
AVALUAR S.G.R.		366%	441%	502%	489%
CAMPO AVAL S.G.R.		393%	417%	435%	493%
CARDINAL S.G.R.		18%	14%	13%	12%
CONAVAL S.G.R.		276%	304%	268%	221%
CONFEDERAR NEA S.G.R.		171%	194%	214%	229%
CONFIABLES S.G.R.		338%	413%	484%	557%
CRECER S.G.R.		498%	518%	517%	561%
CREAR S.G.R.		225%	230%	217%	146%
CUYO AVAL S.G.R.		563%	621%	685%	740%
DON MARIO S.G.R.		487%	486%	492%	473%
FID AVAL S.G.R.		213%	203%	247%	264%
FIDEM S.G.R.		393%	376%	402%	348%
FINTECH S.G.R.		416%	389%	425%	314%
GARANTIAS BIND S.G.R.		401%	444%	482%	533%
GARANTIZAR S.G.R.		680%	742%	755%	760%
INNOVA S.G.R.		444%	489%	556%	613%
INTEGRA PYMES S.G.R.		398%	440%	450%	458%
INTERAVALES S.G.R.		368%	368%	343%	256%
INTERGARANTIAS S.G.R.		370%	376%	374%	388%
MILLS S.G.R.		269%	308%	340%	375%
MOVIL S.G.R.		541%	543%	512%	511%
NEUQUEN PYMES S.G.R.		412%	518%	483%	407%
POTENCIAR S.G.R.		357%	378%	414%	352%
PROMOVER S.G.R.		167%	111%	119%	135%
PYME AVAL S.G.R.		464%	507%	529%	492%
RESILIENCIA S.G.R.		294%	320%	367%	394%
RIG AVALES S.G.R.		211%	258%	253%	236%
SOLIDUM S.G.R.		284%	348%	477%	493%
TREND S.G.R.		162%	190%	216%	261%
UNION S.G.R.		390%	466%	520%	593%
VINCULOS S.G.R.		334%	432%	524%	488%
TOTAL		348%	370%	389%	392%

19.

MIPyMEs asistidas



El total sistema no coincide con la sumatoria por SGR ya que puede ocurrir que una MIPyME sea asistida por más de una SGR.

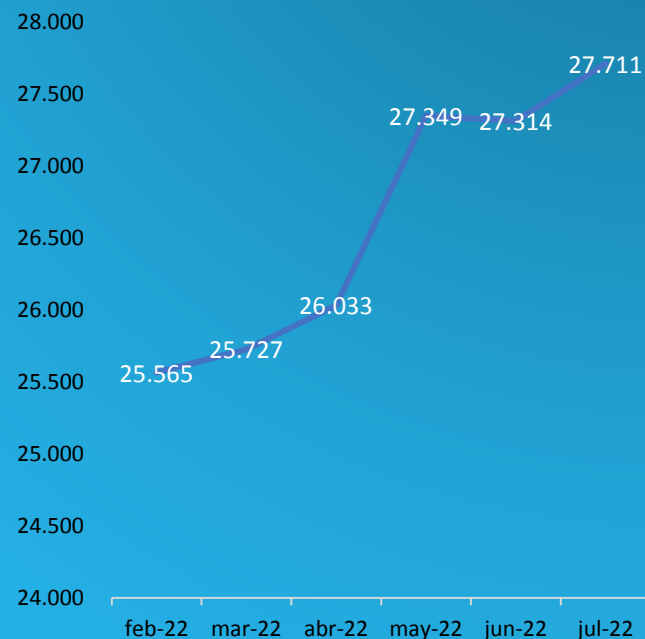
La suma de MIPyMEs asistidas por mes no coincide con la del año YTD ya que puede ser que una MIPyME fue asistida en varios meses.

SGR	PYMES ASISTIDAS	PYMES ASISTIDAS	NUEVAS PYMES	PYMES ASISTIDAS	PYMES CADA
	2021 YTD	2022 YTD	ASISTIDAS	ULTIMO AÑO	100M
			ULTIMO AÑO		INTEGRADOS
ACINDAR PYMES S.G.R.	1229	2438	1492	3254	39
AFFIDAVIT S.G.R.	131	180	98	248	45
AFIANZAR S.G.R.	147	104	84	161	20
AGROAVAL S.G.R.	122	317	219	421	28
ALFA PYME S.G.R.	67	245	149	359	43
ALIANZA S.G.R.	80	77	22	127	74
AMERICANA DE AVALES S.G.R.	53	91	84	186	34
ARGENPYMES S.G.R.	368	1685	1325	2427	33
AVAL AR S.G.R.	66	142	84	176	43
AVAL FEDERAL S.G.R.	165	223	111	323	28
AVAL FERTIL S.G.R.	225	416	149	476	34
AVAL GANADERO S.G.R.	160	109	75	187	21
AVAL RURAL S.G.R.	280	368	175	487	34
AVALES DEL CENTRO S.G.R.	130	201	70	258	47
AVALUAR S.G.R.	117	220	115	304	43
CAMPO AVAL S.G.R.	236	262	102	324	33
CARDINAL S.G.R.	0	0	0	0	0
CONAVAL S.G.R.	69	141	77	169	31
CONFEDERAR NEA S.G.R.	39	122	88	165	121
CONFIABLES S.G.R.	64	138	112	230	288
CRECER S.G.R.	193	595	231	733	43
CREAR S.G.R.	74	117	86	174	56
CUYO AVAL S.G.R.	143	313	212	414	49
DON MARIO S.G.R.	370	317	123	433	18
FID AVAL S.G.R.	61	133	81	190	37
FIDEM S.G.R.	133	214	130	310	63
FINTECH S.G.R.	607	821	742	1215	52
GARANTIAS BIND S.G.R.	286	481	146	589	26
GARANTIZAR S.G.R.	5445	5100	4904	8553	41
INNOVA S.G.R.	158	304	145	403	49
INTEGRA PYMES S.G.R.	151	292	140	410	50
INTERAVALES S.G.R.	103	219	110	281	51
INTERGARANTIAS S.G.R.	234	253	135	356	20
MILLS S.G.R.	91	118	38	172	33
MOVIL S.G.R.	209	344	154	463	37
NEUQUEN PYMES S.G.R.	78	203	129	283	126
POTENCIAR S.G.R.	481	1552	797	1784	31
PROMOVER S.G.R.	3	24	8	24	5
PYME AVAL S.G.R.	219	442	139	536	45
RESILIENCIA S.G.R.	106	122	99	193	35
RIG AVALES S.G.R.	51	131	69	147	53
SOLIDUM S.G.R.	112	214	83	240	37
TREND S.G.R.	48	156	107	225	75
UNION S.G.R.	96	182	87	260	47
VINCULOS S.G.R.	48	24	10	39	71
TOTAL	10.017	13.443	10.842	18.786	24

20.

MIPyMEs con garantías vigentes

MIPyMEs con Garantías Vigentes



Variación mensual: 1,5%

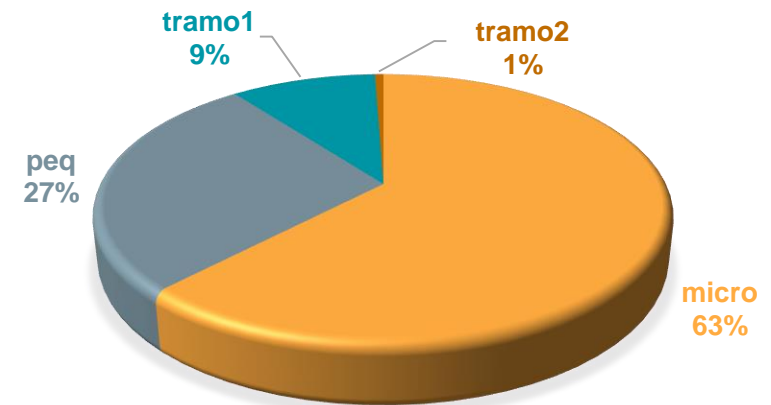
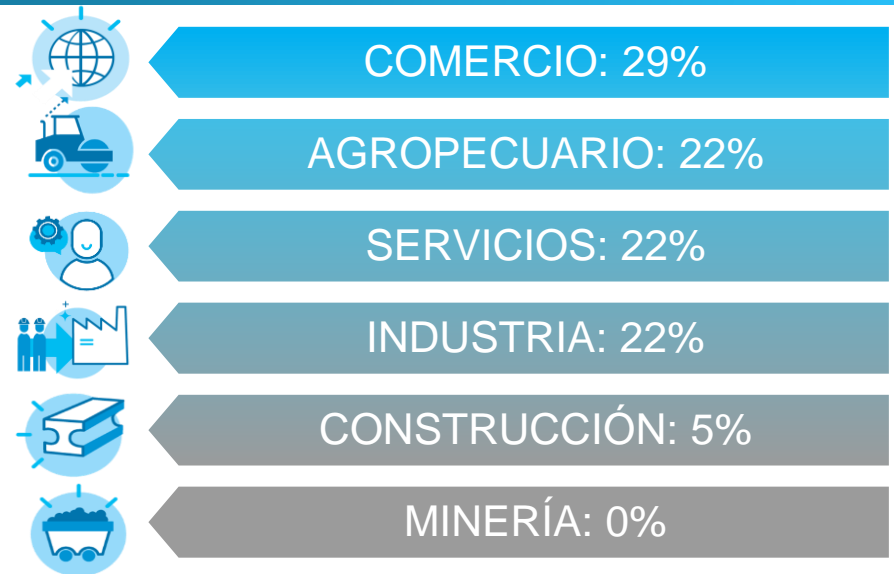
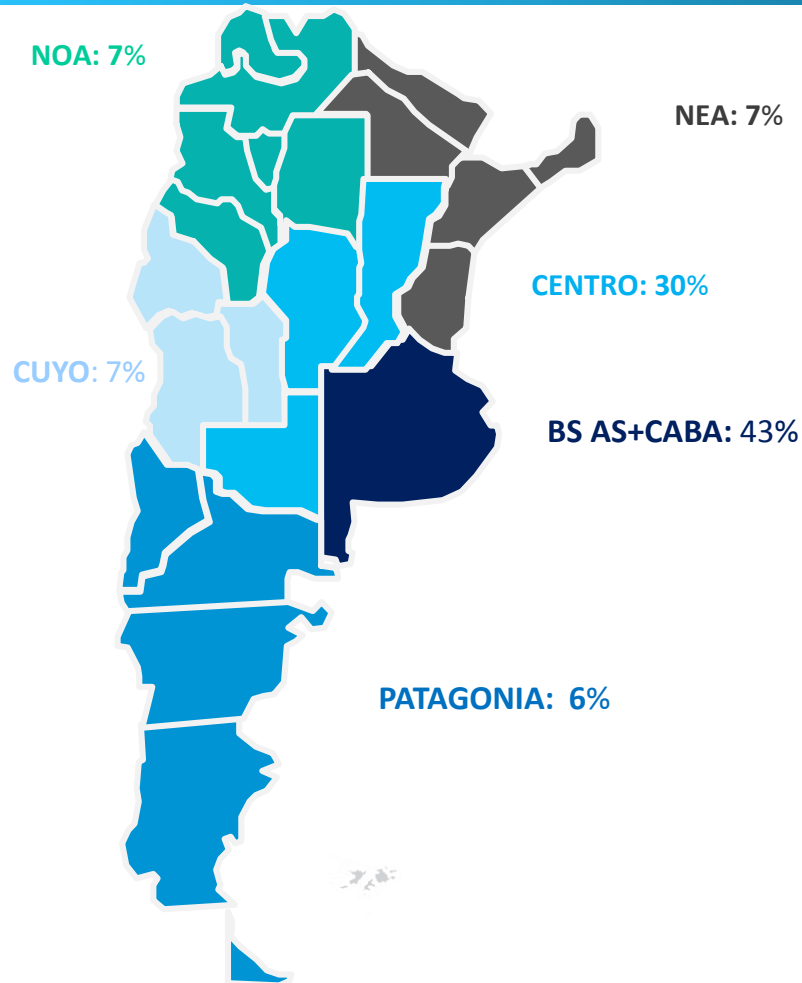
Variación interanual: 18%

MIPyMEs con garantías vigentes es una variable "stock" que mide al último día del mes la cantidad de MIPyMEs que tienen al menos una garantía vigente.

SGR	PYMES CON GARANTIAS VIGENTES	CANTIDAD DE GARANTIAS VIGENTES
ACINDAR PYMES S.G.R.	3.726	8.839
AFFIDAVIT S.G.R.	244	889
AFIANZAR S.G.R.	160	297
AGROAVAL S.G.R.	288	359
ALFA PYME S.G.R.	195	661
ALIANZA S.G.R.	70	612
AMERICANA DE AVALES S.G.R.	79	221
ARGENPYMES S.G.R.	2.067	8.126
AVAL AR S.G.R.	176	594
AVAL FEDERAL S.G.R.	322	1.309
AVAL FERTIL S.G.R.	421	961
AVAL GANADERO S.G.R.	217	564
AVAL RURAL S.G.R.	408	1.313
AVALES DEL CENTRO S.G.R.	222	1.467
AVALUAR S.G.R.	296	1.121
CAMPO AVAL S.G.R.	320	959
CARDINAL S.G.R.	23	25
CONAVAL S.G.R.	146	314
CONFEDERAR NEA S.G.R.	157	335
CONFIABLES S.G.R.	198	279
CRECER S.G.R.	649	3.100
CREAR S.G.R.	132	205
CUYO AVAL S.G.R.	572	1.287
DON MARIO S.G.R.	373	1.602
FID AVAL S.G.R.	173	487
FIDEM S.G.R.	238	573
FINTECH S.G.R.	1.409	1.824
GARANTIAS BIND S.G.R.	507	1.932
GARANTIZAR S.G.R.	18.565	31.572
INNOVA S.G.R.	300	1.465
INTEGRA PYMES S.G.R.	374	1.407
INTERAVALS S.G.R.	221	460
INTERGARANTIAS S.G.R.	381	1.646
MILLS S.G.R.	142	658
MOVIL S.G.R.	421	1.982
NEUQUEN PYMES S.G.R.	251	628
POTENCIAR S.G.R.	1.640	4.878
PROMOVER S.G.R.	64	276
PYME AVAL S.G.R.	555	2.312
RESILIENCIA S.G.R.	230	640
RIG AVALES S.G.R.	131	507
SOLIDUM S.G.R.	229	682
TREND S.G.R.	180	619
UNION S.G.R.	249	852
VINCULOS S.G.R.	62	91
TOTAL	27.711	90.930

MIPyMES con garantías vigentes:

Distribución por región, tramo y sector



Resumen del sistema

- Analizando los datos del total sistema, se observa como los **Fondos de Riesgo computable, disponible y a valor de mercado**, se **incrementaron** respectivamente en un **60%, 63% y 70%** comparándolo con igual mes del año anterior.
- El **monto total de la mora** del sistema **aumentó** un **6%** en términos interanuales, registrándose un aumento de la cantidad de MiPyMEs en mora del **3%** respecto del año anterior.
- El **monto acumulado de los avales otorgados** para el año en curso ascendió a más de **\$152 mil millones**, lo que representa un **crecimiento** del **53%** respecto del mismo período del año anterior. En este sentido, analizando el tipo de avales emitidos, los **cheques de pago diferido (55%) y los préstamos bancarios (33%) resultan ser las principales operaciones garantizadas**; con un **aumento** interanual **de 14%** en las operaciones vinculadas con **préstamos bancarios**.
- La **cantidad de MiPyMEs asistidas** por todo el Sistema de SGR en el transcurso del año **aumentó un 34%** respecto del mismo período del año anterior. Por otro lado, **la cantidad de MiPyMEs asistidas en los últimos 12 (doce) meses** ascendió a **18.786**, de las cuales el **58% (10.842)** son **Nuevas MiPyMEs**.
- El **saldo neto de las garantías vigentes** tuvo una **suba del 70% respecto del año anterior**, con un **incremento del 22%** en la **cantidad de MiPyMEs con garantías vigentes**, siendo las **bancarias** y las vinculadas con el **mercado de valores** las garantías vigentes que han registrado la mayor participación, con un **54% y 39%**, lo cual equivale a una variación interanual del 20% y -23%, respectivamente.
- El **grado de solvencia** para el total del sistema tuvo un **aumento interanual del 5%** y una variación respecto del **último mes del 3,6%**.
- Las sociedades “CARDINAL SGR”, “INTERAVALES SGR”, “INTERGARANTÍAS SGR” y “VINCULOS SGR” se encuentran excedidas en Solvencia. Conforme el Artículo N° 24, Inciso 2.3, de la normativa vigente, las mencionadas SGR no podrán otorgar nuevas garantías hasta tanto no regularicen sus índices de Solvencia. Asimismo, no podrán efectuarse retiros de aportes, según punto 2.2 del mismo artículo.

Contacto comercial

SGR	Contacto Comercial	Telefono	Web
ACINDAR PYMES S.G.R.	comunicacion@acindarpymes.com.ar	(011) 4121-2200	www.acindarpymes.com.ar
AFFIDAVIT S.G.R.	affidavit.sgr@affidavit-sgr.com.ar	(011) 7079-7878	www.affidavit-sgr.com.ar
AFIANZAR S.G.R.	sna@afianzarsgr.com.ar / ma@afianzarsgr.com.ar	(011) 5218-4897/8/9	
AGROAVAL S.G.R.	agroaval@agd.com.ar	(011) 4310-1800	www.agd.com.ar/es/agroaval-sgr
ALIANZA S.G.R.	creditos@alianzasgr.com.ar	(011) 5263-5747	www.alianzasgr.com.ar
AMERICANA DE AVALES S.G.R.	sgr@amav.com.ar	(341) 559-5530	
ARGENPYMES S.G.R.	argenpymes@argenpymes.com.ar	(011) 6091-6000	www.argenpymes.com.ar
AVAL AR S.G.R.	info@aval.ar.com.ar	(011) 4733-3303	avalarsgr.com.ar
AVAL FEDERAL S.G.R.	info@avalfederal.com.ar	(011) 7078-5200	www.avalfederal.com.ar
AVAL FERTIL S.G.R.	info@avalfertilgr.com.ar	02273-446000	www.avalfertil.com.ar
AVAL GANADERO S.G.R.	ca@avalganaderosgr.com	(011) 15-2256-7541	
AVAL RURAL S.G.R.	info@avalrural.com.ar	(011) 4468 - 8291	www.avalrural.com.ar
AVALES DEL CENTRO S.G.R.	sgr@avalesdelcentro.com / administracion@avalesdelcentro.com	(0351) 422-4230 (210/211)	https://www.bolsacba.com.ar/sgr
AVALUAR S.G.R.	avaluar@avaluar.com.ar	(011) 5256-0088/9	www.avaluar.com.ar
ALFA PYME S.G.R.	sgr@alfapyme.com.ar	(341) 340-2359	
CAMPO AVAL S.G.R.	fc@campoaval.com	(011) 4805-7499/5907/3038/9255	www.campoaval.com
CARDINAL S.G.R.	info@sgrcardinal.com.ar	(011) 5235-1667	www.sgrcardinal.com.ar
CONAVAL S.G.R.	info@conaval.com.ar	(011) 4311-4025	www.conaval.com.ar
CONFEDERAR NEA S.G.R.	info@confederarneasgr.com.ar	(0379) 442-4702 ó 442-4603	www.conesgr.com
CONFIALES S.G.R.	confiables@gta.com.ar	(011) 4858-7900	
CRECER S.G.R.	info@crecersgr.com.ar	(011)4010-5700	www.crechersgr.com.ar
CREAR S.G.R.	rszykula@hotmail.com	(011) 4001-3195	
CUYO AVAL S.G.R.	info@cuyoaval.com.ar	(0261) 425-8707 ó 458-2000 ó (261) 247-45	www.cuyoaval.com.ar
DON MARIO S.G.R.	info@donmariosgr.com.ar	(011) 5230-2800	
FIDEM S.G.R.	florencia.brusco@fidemsg.com	(0351) 253-0352	www.fidem-sgr.com
FID AVAL S.G.R.	agranado@fidaval.com.ar	(011) 4028-0224	www.fidaval.com.ar
FINTECH S.G.R.	comercial@fintechsgr.com.ar	(011) 5466-2920	www.fintechsgr.com.ar
GARANTIAS BIND S.G.R.	info@bindgarantias.com.ar	(011) 4329-2322	www.garantias.bind.com.ar
GARANTIZAR S.G.R.	info@garantizar.com.ar	(011) 0800-222-4272	www.garantizar.com.ar
INNOVA S.G.R.	info@innovasgr.com	(011) 5833-7421, (011) 5561- 4261	www.innovasgr.com
INTEGRA PYMES S.G.R.	comercial@integrapymes.com.ar	(011) 5272-1960/61/62	www.integrapymes.com.ar
INTERAVALES S.G.R.	info@interavales.com.ar	(011) 4328-7187	
INTERGARANTIAS S.G.R.	esteban@intergarantias.com.ar	(011) 4394-4333	www.intergarantias.com.ar
PROMOVER S.G.R.	valentina.agote@promoversgr.com.ar / bruno.colombassi@promoversgr.com.ar	(011) 1554-664716 / (02395) 1540-7545	
MILLS S.G.R.	cvillarroel@millssgr.com	(011) 3220-3660	www.millssgr.com
MOVIL S.G.R.	administracion@movilsg.com.ar	(011) 3988-3983	movilsg.com.ar
NEUQUEN PYMES S.G.R.	clientes@neuquenpymes.com.ar	(299) 409-2129	www.neuquenpymes.com.ar
POTENCIAR S.G.R.	info@potenciarsgr.com.ar	(011) 0810-220-POTE (7683)	www.potenciarsgr.com.ar
TREND S.G.R.	garantias@trendsg.com.ar	(011) 5032-0770	www.trendsg.com.ar
PYME AVAL S.G.R.	garantias@pymeaval.com	(011) 5236-2500/2499	www.pymeaval.com
RESILIENCIA S.G.R.	comercial@resilienciasgr.com.ar	(02395) 45-1815	www.resilienciasgr.com.ar
RIG AVALES S.G.R.	info@rigavales.com	(011) 4850-3400	tuaval.com.ar
SOLIDUM S.G.R.	infosolidum@alz-agro.com.ar	(0341) 530-0803	www.solidum.com.ar
UNION S.G.R.	union@unionsgr.com.ar	(011) 4328-9505	www.unionsgr.com.ar
VINCULOS S.G.R.	gerencia@vinculosgr.com.ar	(03447) 423-495 ó 423-124	www.vinculosgr.com.ar

Muchas gracias



Ministerio de Economía
Argentina