

Informe Junio 2023

Sistema de Sociedades de Garantía Recíproca

Subsecretaría de la Pequeña y Mediana Empresa



Ministerio de Economía
Argentina

Secretaría de Industria
y Desarrollo Productivo

índice

| | | | |
|---|----|--|----|
| Información General | 3 | Por tipo de acreedor y por banco..... | 13 |
| Fondos de Riesgo | 4 | Por tipo de acreedor y por SGR..... | 14 |
| Inversiones..... | 5 | Monto de garantías vigentes por acreedor bancario | 15 |
| Mora | 6 | Garantías reafianzadas..... | 16 |
| Cantidad de garantías y MiPyMEs en mora | 6 | Solvencia..... | 17 |
| Tipo de Garantía..... | 7 | Grado de Utilización del FDR (GDU)..... | 18 |
| Antigüedad..... | 8 | MiPyMEs asistidas..... | 19 |
| Garantías otorgadas | 9 | MiPyMEs con garantías vigentes | 20 |
| 2022 YTD vs 2023 YTD | 9 | Distribución por región, tramo y sector..... | 21 |
| 2023 YTD: Por tipo..... | 10 | Información adicional | 22 |
| Garantías vigentes..... | 11 | Resumen del sistema | 23 |
| Porcentaje de saldo por moneda | 12 | Contacto comercial..... | 24 |

Información General



Autorización a funcionar

Se encuentran autorizadas a funcionar un total de:

- 47 SGR.
 - En Mayo se han incorporado 2 nuevas S.G.R., ARGENTINA CIUDAD S.G.R. y PATAGONIA S.G.R., las cuales aún no presentan datos a informar a Junio 2023.
- 2 Fondos de Afectación específica.



Marco normativo

Las SGR se rigen por:

- Ley 24.467 y sus modificatorias.
- Decreto N° 699-2018.
- Resolución N° 21/2021 y modificatorias.



Aumentos de Fondo de Riesgo autorizados

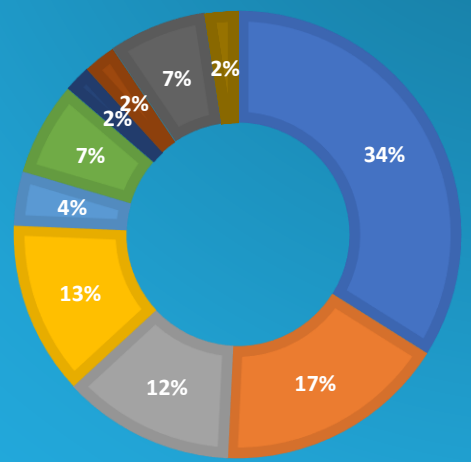
En lo que va del año, a Junio 2023 se han autorizado 19 aumentos de Fondo de Riesgo para la siguiente SGR:

- AVALUAR S.G.R. (Febrero 2023)
- AVAL FERTIL S.G.R. (Marzo 2023)
- INNOVA S.G.R. (Marzo 2023)
- MILLS S.G.R. (Marzo 2023)
- ALFA PYME S.G.R. (Abril 2023)
- DON MARIO S.G.R. (Abril 2023)
- AMERICANA DE AVALES S.G.R. (Mayo 2023)
- GARANTÍAS BIND S.G.R. (Mayo 2023)
- AVALES DEL CENTRO S.G.R. (Junio 2023)
- CONAVAL S.G.R. (Junio 2023)
- CRECER S.G.R. (Junio 2023)
- CUYO AVAL S.G.R. (Junio 2023)
- FID AVAL S.G.R. (Junio 2023)
- FIDEM S.G.R. (Junio 2023)
- FINTECH S.G.R. (Junio 2023)
- MÓVIL S.G.R. (Junio 2023)
- POTENCIAR S.G.R. (Junio 2023)
- SOLIDUM S.G.R. (Junio 2023)
- UNIÓN S.G.R. (Junio 2023)

- Disposición N° 341/2023: Se modificaron los artículos 8º, 11º, 20º, 30º, 33º y 34º y los Anexos 1 y 2.
- Disposición N° 316/2023: Se extienden las restricciones de inversiones en moneda extranjera hasta el día 31 de marzo de 2024.
- Disposición N° 177/2023: Se suspenden los procedimientos tendientes a otorgar nuevas autorizaciones a funcionar hasta el 29 02 2024 inclusive.
- En 2022 se autorizaron 34 aumentos del FDR para 27 SGR.
- En 2021 se autorizaron 26 aumentos del FDR para 21 SGR.
- En 2020 se autorizaron 4 aumentos del FDR para 4 SGR.

4. Fondos de Riesgo

Autorizado, Computable, Valor de Mercado y Disponible



- GARANTIZAR S.G.R.
- ACINDAR PYMES S.G.R.
- ARGENTPYMES S.G.R.
- POTENCIAR S.G.R.
- DON MARIO S.G.R.
- GARANTIAS BIND S.G.R.
- INTERGARANTIAS S.G.R.
- AVAL RURAL S.G.R.
- FINTECH S.G.R.
- AGROAVAL S.G.R.
- OTRAS

| SGR | AUTORIZADO | COMPUTABLE | VALOR DE MERCADO | DISPONIBLE |
|----------------------------|---------------------------|---------------------------|---------------------------|---------------------------|
| ACINDAR PYMES S.G.R. | \$ 15.036.762.518 | \$ 15.716.558.646 | \$ 17.827.414.260 | \$ 15.398.738.913 |
| AFFIDAVIT S.G.R. | \$ 825.000.000 | \$ 827.382.124 | \$ 1.236.187.001 | \$ 807.892.765 |
| AFIANZAR S.G.R. | \$ 550.000.000 | \$ 499.641.962 | \$ 782.589.750 | \$ 499.641.962 |
| AGROAVAL S.G.R. | \$ 2.250.000.000 | \$ 2.250.000.000 | \$ 4.304.318.474 | \$ 2.196.191.780 |
| ALFA PYME S.G.R. | \$ 1.911.250.762 | \$ 1.631.931.504 | \$ 1.980.100.411 | \$ 1.622.183.096 |
| ALIANZA S.G.R. | \$ 550.000.000 | \$ 222.337.705 | \$ 388.097.124 | \$ 217.820.524 |
| AMERICANA DE AVALES S.G.R. | \$ 825.000.000 | \$ 588.841.252 | \$ 737.324.810 | \$ 588.841.252 |
| ARGENTPYMES S.G.R. | \$ 11.562.500.000 | \$ 11.562.500.000 | \$ 15.537.850.778 | \$ 11.330.115.272 |
| AVAL AR S.G.R. | \$ 550.000.000 | \$ 550.000.000 | \$ 669.478.489 | \$ 528.699.918 |
| AVAL FEDERAL S.G.R. | \$ 1.714.000.000 | \$ 1.711.458.634 | \$ 1.879.123.061 | \$ 1.600.276.460 |
| AVAL FERTIL S.G.R. | \$ 2.531.250.000 | \$ 2.242.116.115 | \$ 3.215.004.967 | \$ 2.241.588.976 |
| AVAL GANADERO S.G.R. | \$ 1.313.507.859 | \$ 1.289.887.602 | \$ 1.630.786.753 | \$ 1.289.887.602 |
| AVAL RURAL S.G.R. | \$ 2.060.449.997 | \$ 2.200.657.473 | \$ 3.201.348.375 | \$ 2.183.347.338 |
| AVALES DEL CENTRO S.G.R. | \$ 1.237.500.000 | \$ 875.009.580 | \$ 1.437.424.505 | \$ 859.179.324 |
| AVALUAR S.G.R. | \$ 1.236.497.145 | \$ 1.068.475.717 | \$ 1.239.228.521 | \$ 999.390.590 |
| CAMPO AVAL S.G.R. | \$ 1.462.500.000 | \$ 1.357.785.170 | \$ 2.089.515.132 | \$ 1.351.820.595 |
| CARDINAL S.G.R. | \$ 550.000.000 | \$ 203.549.290 | - | \$ 92.771.678 |
| CONAVAL S.G.R. | \$ 1.237.500.000 | \$ 890.000.000 | \$ 1.096.350.631 | \$ 865.561.573 |
| CONFEDERAR NEA S.G.R. | \$ 550.000.000 | \$ 200.747.068 | \$ 446.644.658 | \$ 178.179.471 |
| CONFIABLES S.G.R. | \$ 550.000.000 | \$ 200.000.000 | \$ 368.662.084 | \$ 199.926.946 |
| CRECER S.G.R. | \$ 3.796.875.000 | \$ 3.061.790.000 | \$ 3.946.440.616 | \$ 3.002.016.962 |
| CREAR S.G.R. | \$ 550.000.000 | \$ 362.690.977 | \$ 561.167.811 | \$ 359.648.856 |
| CUYO AVAL S.G.R. | \$ 1.912.500.000 | \$ 1.401.123.746 | \$ 2.301.228.202 | \$ 1.365.287.452 |
| DON MARIO S.G.R. | \$ 4.273.000.000 | \$ 3.658.154.973 | \$ 5.990.667.373 | \$ 3.639.506.724 |
| FID AVAL S.G.R. | \$ 824.950.965 | \$ 824.950.965 | \$ 1.043.080.797 | \$ 796.675.201 |
| FIDEM S.G.R. | \$ 1.171.000.000 | \$ 821.201.001 | \$ 1.155.815.224 | \$ 817.506.255 |
| FINTECH S.G.R. | \$ 6.534.375.000 | \$ 6.552.864.261 | \$ 8.619.465.531 | \$ 6.537.382.080 |
| GARANTIAS BIND S.G.R. | \$ 6.425.000.000 | \$ 6.287.000.000 | \$ 10.058.507.139 | \$ 6.242.806.629 |
| GARANTIZAR S.G.R. | \$ 27.736.760.990 | \$ 30.986.214.419 | \$ 45.341.636.743 | \$ 29.290.118.662 |
| INNOVA S.G.R. | \$ 1.856.250.000 | \$ 1.539.608.315 | \$ 2.026.178.731 | \$ 1.539.107.052 |
| INTEGRA PYMES S.G.R. | \$ 1.237.500.000 | \$ 1.237.500.000 | \$ 1.553.775.778 | \$ 1.176.306.975 |
| INTERAVALES S.G.R. | \$ 550.000.000 | \$ 550.000.000 | \$ 78.282.798 | - |
| INTERGARANTIAS S.G.R. | \$ 1.800.000.000 | \$ 1.800.000.000 | \$ 1.865.949.436 | \$ 1.000.889.810 |
| MILLS S.G.R. | \$ 825.000.000 | \$ 720.337.192 | \$ 773.398.857 | \$ 694.026.853 |
| MOVIL S.G.R. | \$ 2.720.250.000 | \$ 2.713.818.466 | \$ 3.477.251.708 | \$ 2.681.500.350 |
| NEUQUEN PYMES S.G.R. | \$ 550.000.000 | \$ 372.193.950 | \$ 493.672.692 | \$ 359.018.339 |
| POTENCIAR S.G.R. | \$ 11.737.500.000 | \$ 11.715.418.000 | \$ 15.143.038.395 | \$ 11.672.723.921 |
| PROMOVER S.G.R. | \$ 652.219.800 | \$ 626.291.914 | \$ 830.773.424 | \$ 626.196.245 |
| PYME AVAL S.G.R. | \$ 1.800.000.000 | \$ 1.795.000.000 | \$ 1.526.567.442 | \$ 756.081.800 |
| RESILIENCIA S.G.R. | \$ 825.000.000 | \$ 765.000.000 | \$ 1.075.894.614 | \$ 762.644.381 |
| RIG AVALES S.G.R. | \$ 550.000.000 | \$ 526.031.244 | \$ 664.371.240 | \$ 522.320.601 |
| SOLIDUM S.G.R. | \$ 1.237.500.000 | \$ 1.005.000.000 | \$ 1.805.452.100 | \$ 998.904.760 |
| TREND S.G.R. | \$ 550.000.000 | \$ 440.000.000 | \$ 798.247.334 | \$ 439.952.329 |
| UNION S.G.R. | \$ 1.237.500.000 | \$ 809.132.436 | \$ 1.352.114.624 | \$ 807.322.028 |
| AFB AVALES S.G.R. | \$ 550.000.000 | \$ 157.326.017 | \$ 188.942.667 | \$ 157.326.017 |
| TOTAL | \$ 130.406.900.036 | \$ 126.817.527.717 | \$ 172.739.371.061 | \$ 121.297.326.316 |

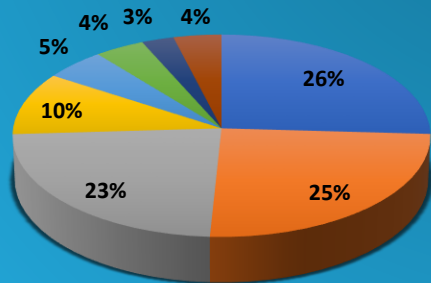
La desgravación impositiva se calcula a partir del FDR Computable.

El FDR Computable incluye los aportes realizados por la propia SGR, introducidos en el Artículo N° 17 de la Resolución vigente. En ningún caso los aportes al FDR podrán superar el monto máximo oportunamente autorizado por la Autoridad de Aplicación, con excepción de los de titularidad de la SGR que incrementen el mismo, conforme surge del Artículo 16 de la Resolución vigente.

En fecha 17/07/2023 y por Disposición DI-2023-363-APN-SSPYME#MEC se aprobó el cambio de razón social de "VINCULOS S.G.R." por "AFB AVALES S.G.R."

5.

Inversiones



■ Cuotapartes de fondos comunes de inversión

■ Operaciones de crédito público de las que resulte deudora la SECRETARÍA DE HACIENDA del MINISTERIO DE HACIENDA o el "BCRA"

■ Obligaciones negociables, debentures y otros títulos valores representativos de deuda, simples o convertibles, garantizados o no, autorizados a la oferta pública por la "CNV"

■ Depósitos a plazo fijo autorizados por el BCRA en pesos o moneda extranjera, a tasa fija o retribución variable y/o ajustables por UVA/UVI

■ Cuotapartes de Fondos comunes de inversión PyME autorizados por la "CNV", cheques de pago diferido avalados, pagarés avalados emitidos para su negociación en Mercados de Valores

■ Valores negociables emitidos por las provincias, municipalidades, la Ciudad Autónoma de Buenos Aires

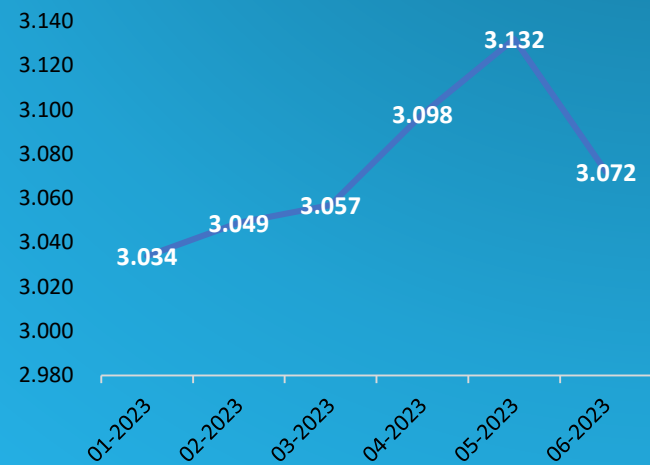
■ Títulos valores emitidos por Sociedades y/o Estados extranjeros u organismos internacionales

■ Otras Inversiones

| | SGR | DOLARES | PESOS | UVA |
|----------------------------|------------|------------|-----------|-----|
| ACINDAR PYMES S.G.R. | 61% | 39% | 0% | |
| AFFIDAVIT S.G.R. | 77% | 23% | 0% | |
| AFIANZAR S.G.R. | 60% | 40% | 0% | |
| AGROAVAL S.G.R. | 63% | 37% | 0% | |
| ALFA PYME S.G.R. | 55% | 45% | 0% | |
| ALIANZA S.G.R. | 75% | 25% | 0% | |
| AMERICANA DE AVALES S.G.R. | 56% | 44% | 0% | |
| ARGENPYMES S.G.R. | 40% | 60% | 0% | |
| AVAL AR S.G.R. | 28% | 72% | 0% | |
| AVAL FEDERAL S.G.R. | 80% | 20% | 0% | |
| AVAL FERTIL S.G.R. | 43% | 57% | 0% | |
| AVAL GANADERO S.G.R. | 53% | 47% | 0% | |
| AVAL RURAL S.G.R. | 76% | 24% | 0% | |
| AVALES DEL CENTRO S.G.R. | 74% | 26% | 0% | |
| AVALUAR S.G.R. | 41% | 59% | 0% | |
| CAMPO AVAL S.G.R. | 89% | 11% | 0% | |
| CARDINAL S.G.R. | -7% | 107% | 0% | |
| CONAVAL S.G.R. | 88% | 12% | 0% | |
| CONFEDERAR NEA S.G.R. | 71% | 29% | 0% | |
| CONFIABLES S.G.R. | 51% | 49% | 0% | |
| CRECER S.G.R. | 38% | 62% | 0% | |
| CREAR S.G.R. | 0% | 100% | 0% | |
| CUYO AVAL S.G.R. | 25% | 73% | 2% | |
| DON MARIO S.G.R. | 69% | 31% | 0% | |
| FID AVAL S.G.R. | 64% | 36% | 0% | |
| FIDEM S.G.R. | 59% | 41% | 0% | |
| FINTECH S.G.R. | 95% | 5% | 0% | |
| GARANTIAS BIND S.G.R. | 27% | 73% | 0% | |
| GARANTIZAR S.G.R. | 23% | 52% | 25% | |
| INNOVA S.G.R. | 82% | 18% | 0% | |
| INTEGRA PYMES S.G.R. | 72% | 28% | 0% | |
| INTERAVALES S.G.R. | 94% | 6% | 0% | |
| INTERGARANTIAS S.G.R. | 54% | 46% | 0% | |
| MILLS S.G.R. | 39% | 61% | 0% | |
| MOVIL S.G.R. | 93% | 7% | 0% | |
| NEUQUEN PYMES S.G.R. | 0% | 100% | 0% | |
| POTENCIAR S.G.R. | 42% | 41% | 17% | |
| PROMOVER S.G.R. | 43% | 57% | 0% | |
| PYME AVAL S.G.R. | 29% | 71% | 0% | |
| RESILIENCIA S.G.R. | 79% | 21% | 0% | |
| RIG AVALES S.G.R. | 36% | 64% | 0% | |
| SOLIDUM S.G.R. | 38% | 62% | 1% | |
| TREND S.G.R. | 63% | 37% | 0% | |
| UNION S.G.R. | 43% | 57% | 0% | |
| AFB AVALES S.G.R. | 87% | 13% | 0% | |
| TOTAL | 47% | 45% | 8% | |

6. Mora con y sin deuda proporcional asignada. Cantidad de garantías y MIPyMEs en mora

MIPyMEs en Mora



- El **monto de mora** es el total informado en el anexo G (ex 13) del Régimen Informativo.

- La **deuda proporcional** es el pasivo que se le asigna al socio protector (emitiendo un certificado de crédito) a la hora de retirar su aporte del FDR. Según lo establecido en el artículo 28 de la Resolución 21/2021 y sus modificatorias.

- El “% MORA” se calcula como el cociente entre el monto total de la Mora informado en el Anexo G (ex 13) dividido por el total del Saldo Bruto de las Garantías Videntes informado en el Anexo F Cuadro 1-2.

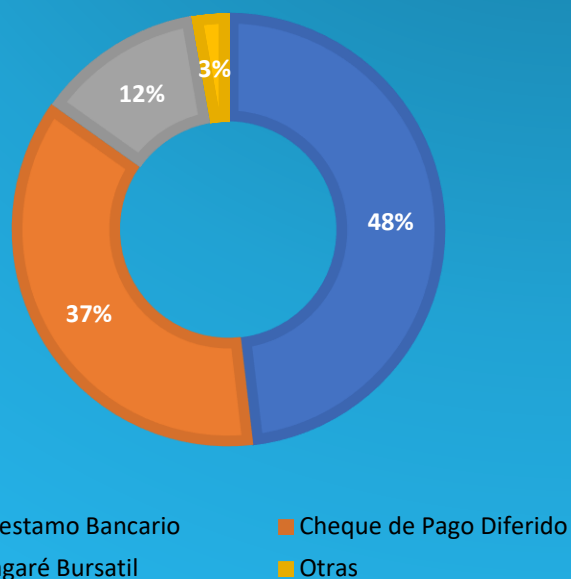
| SGR(*) | MORA(*) | MORA SIN DEUDA PROP | CANTIDAD DE GARANTIAS EN MORA | CANTIDAD DE PYMES EN MORA(*) | % MORA (*) |
|----------------------------|-------------------------|-------------------------|-------------------------------|------------------------------|------------|
| ACINDAR PYMES S.G.R. | \$ 1.133.713.349 | \$ 317.819.733 | 1.394 | 201 | 2% |
| AFFIDAVIT S.G.R. | \$ 21.000.000 | \$ 19.489.359 | 9 | 1 | 1% |
| AFIANZAR S.G.R. | \$ - | \$ - | 0 | 0 | 0% |
| AGROAVAL S.G.R. | \$ 57.373.644 | \$ 53.808.220 | 13 | 12 | 1% |
| ALFA PYME S.G.R. | \$ 12.734.544 | \$ 9.748.408 | 5 | 3 | 1% |
| ALIANZA S.G.R. | \$ 5.028.108 | \$ 4.517.180 | 14 | 5 | 1% |
| AMERICANA DE AVALES S.G.R. | \$ - | \$ - | 0 | 0 | 0% |
| ARGENPYMES S.G.R. | \$ 425.206.026 | \$ 232.384.728 | 471 | 173 | 1% |
| AVAL AR S.G.R. | \$ 21.812.618 | \$ 21.300.082 | 48 | 4 | 2% |
| AVAL FEDERAL S.G.R. | \$ 131.561.446 | \$ 111.182.173 | 52 | 23 | 3% |
| AVAL FERTIL S.G.R. | \$ 20.586.411 | \$ 527.139 | 28 | 6 | 0% |
| AVAL GANADERO S.G.R. | \$ - | \$ - | 0 | 0 | 0% |
| AVAL RURAL S.G.R. | \$ 27.036.368 | \$ 17.310.135 | 73 | 9 | 0% |
| AVALES DEL CENTRO S.G.R. | \$ 31.408.228 | \$ 15.830.256 | 112 | 21 | 1% |
| AVALUAR S.G.R. | \$ 88.876.571 | \$ 69.085.127 | 94 | 17 | 3% |
| CAMPO AVAL S.G.R. | \$ 7.407.328 | \$ 5.964.575 | 15 | 7 | 0% |
| CARDINAL S.G.R. | \$ 128.701.583 | \$ 110.777.612 | 244 | 17 | >100% |
| CONAVAL S.G.R. | \$ 24.438.427 | \$ 24.438.427 | 3 | 2 | 1% |
| CONFEDERAR NEA S.G.R. | \$ 35.882.778 | \$ 22.567.597 | 156 | 11 | 14% |
| CONFIABLES S.G.R. | \$ 1.039.503 | \$ 73.054 | 4 | 4 | 0% |
| CRECER S.G.R. | \$ 73.592.674 | \$ 59.773.048 | 46 | 18 | 1% |
| CREAR S.G.R. | \$ 3.042.121 | \$ 3.042.121 | 4 | 4 | 1% |
| CUYO AVAL S.G.R. | \$ 121.128.471 | \$ 35.836.295 | 204 | 23 | 3% |
| DON MARIO S.G.R. | \$ 32.969.867 | \$ 18.648.249 | 11 | 8 | 0% |
| FID AVAL S.G.R. | \$ 31.000.000 | \$ 28.275.764 | 10 | 3 | 2% |
| FIDEM S.G.R. | \$ 3.694.746 | \$ 3.694.746 | 1 | 1 | 0% |
| FINTECH S.G.R. | \$ 18.627.369 | \$ 15.482.181 | 24 | 14 | 0% |
| GARANTIAS BIND S.G.R. | \$ 103.623.766 | \$ 44.193.371 | 92 | 35 | 1% |
| GARANTIZAR S.G.R. | \$ 4.363.206.857 | \$ 1.696.095.754 | 5.685 | 2.635 | 4% |
| INNOVA S.G.R. | \$ 544.729 | \$ 501.263 | 1 | 1 | 0% |
| INTEGRA PYMES S.G.R. | \$ 83.544.544 | \$ 61.193.025 | 79 | 16 | 3% |
| INTERVALES S.G.R. | \$ 603.705.352 | \$ 603.705.352 | 392 | 44 | >100% |
| INTERGARANTIAS S.G.R. | \$ 799.110.190 | \$ 799.110.190 | 654 | 33 | >100% |
| MILLS S.G.R. | \$ 26.323.333 | \$ 26.310.339 | 16 | 5 | 1% |
| MOVIL S.G.R. | \$ 35.829.314 | \$ 32.318.116 | 58 | 13 | 1% |
| NEUQUEN PYMES S.G.R. | \$ 13.279.229 | \$ 13.175.611 | 20 | 8 | 2% |
| POTENCIAR S.G.R. | \$ 65.381.979 | \$ 42.694.079 | 115 | 18 | 0% |
| PROMOVER S.G.R. | \$ 140.055 | \$ 95.670 | 1 | 1 | 0% |
| PYME AVAL S.G.R. | \$ 1.262.908.172 | \$ 1.038.918.193 | 720 | 49 | 74% |
| RESILIENCIA S.G.R. | \$ 3.309.095 | \$ 2.355.619 | 15 | 7 | 0% |
| RIG AVALES S.G.R. | \$ 3.917.865 | \$ 3.710.643 | 11 | 3 | 1% |
| SOLIDUM S.G.R. | \$ 11.346.534 | \$ 6.095.240 | 44 | 3 | 0% |
| TREND S.G.R. | \$ 47.671 | \$ 47.671 | 1 | 1 | 0% |
| UNION S.G.R. | \$ 1.814.567 | \$ 1.810.408 | 3 | 3 | 0% |
| AFB AVALES S.G.R. | \$ - | \$ - | 0 | 0 | 0% |
| TOTAL | \$ 9.835.895.430 | \$ 5.573.906.752 | 10.942 | 3.072 | 3% |

(*) Para el caso de las Sociedades “INTERVALES S.G.R.” e “INTERGARANTIAS S.G.R.” existen avales en mora que no han sido afrontados por ambas SGR.

(*) El monto total contiene MiPyMEs en mora del Sistema de SGR sin repetir.

7.

Distribución Mora: tipo de garantía

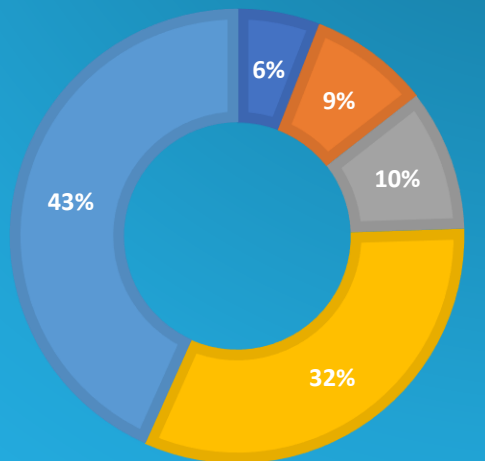


| SGR | Prestamo Bancario | Cheque de Pago Diferido | Pagaré Bursatil | Otras |
|----------------------------|-------------------|-------------------------|-----------------|-----------|
| ACINDAR PYMES S.G.R. | 61% | 28% | 8% | 3% |
| AFFIDAVIT S.G.R. | 0% | 100% | 0% | 0% |
| AFIANZAR S.G.R. | 0% | 0% | 0% | 0% |
| AGROAVAL S.G.R. | 4% | 16% | 80% | 0% |
| ALFA PYME S.G.R. | 99% | 1% | 0% | 0% |
| ALIANZA S.G.R. | 38% | 62% | 0% | 0% |
| AMERICANA DE AVALES S.G.R. | 0% | 0% | 0% | 0% |
| ARGENPYMES S.G.R. | 22% | 51% | 26% | 1% |
| AVAL AR S.G.R. | 0% | 100% | 0% | 0% |
| AVAL FEDERAL S.G.R. | 65% | 35% | 0% | 0% |
| AVAL FERTIL S.G.R. | 5% | 47% | 47% | 0% |
| AVAL GANADERO S.G.R. | 0% | 0% | 0% | 0% |
| AVAL RURAL S.G.R. | 26% | 61% | 6% | 7% |
| AVALES DEL CENTRO S.G.R. | 28% | 72% | 0% | 0% |
| AVALUAR S.G.R. | 0% | 44% | 55% | 0% |
| CAMPO AVAL S.G.R. | 0% | 99% | 0% | 1% |
| CARDINAL S.G.R. | 0% | 46% | 49% | 4% |
| CONAVAL S.G.R. | 0% | 0% | 100% | 0% |
| CONFEDERAR NEA S.G.R. | 43% | 57% | 0% | 0% |
| CONFIABLES S.G.R. | 93% | 0% | 0% | 7% |
| CRECER S.G.R. | 4% | 92% | 4% | 0% |
| CREAR S.G.R. | 16% | 0% | 82% | 2% |
| CUYO AVAL S.G.R. | 37% | 42% | 18% | 4% |
| DON MARIO S.G.R. | 11% | 49% | 31% | 9% |
| FID AVAL S.G.R. | 0% | 100% | 0% | 0% |
| FIDEM S.G.R. | 100% | 0% | 0% | 0% |
| FINTECH S.G.R. | 100% | 0% | 0% | 0% |
| GARANTIAS BIND S.G.R. | 42% | 17% | 12% | 28% |
| GARANTIZAR S.G.R. | 83% | 11% | 2% | 3% |
| INNOVA S.G.R. | 100% | 0% | 0% | 0% |
| INTEGRA PYMES S.G.R. | 5% | 80% | 16% | 0% |
| INTERAVALES S.G.R. | 0% | 92% | 8% | 0% |
| INTERGARANTIAS S.G.R. | 1% | 84% | 14% | 1% |
| MILLS S.G.R. | 1% | 99% | 0% | 0% |
| MOVIL S.G.R. | 17% | 82% | 0% | 0% |
| NEUQUEN PYMES S.G.R. | 28% | 72% | 0% | 0% |
| POTENCIAR S.G.R. | 13% | 43% | 44% | 0% |
| PROMOVER S.G.R. | 100% | 0% | 0% | 0% |
| PYME AVAL S.G.R. | 2% | 58% | 37% | 4% |
| RESILIENCIA S.G.R. | 25% | 75% | 0% | 0% |
| RIG AVALES S.G.R. | 0% | 98% | 0% | 2% |
| SOLIDUM S.G.R. | 0% | 70% | 30% | 0% |
| TREND S.G.R. | 0% | 0% | 0% | 100% |
| UNION S.G.R. | 97% | 0% | 0% | 3% |
| AFB AVALES SGR | 0% | 0% | 0% | 0% |
| TOTAL | 48% | 37% | 12% | 3% |

(*) Para el caso de las Sociedades "INTERAVALES S.G.R." e "INTERGARANTIAS S.G.R." existen avales en mora que no han sido afrontados por ambas SGR.

8.

Distribución Mora antigüedad



Menor a 31 días

Menor a 90 días

Menor a 180 días

Menor a 365 días

Mayor a 365 días

| SGR | Menor a 31 días | Menor a 90 días | Menor a 180 días | Menor a 365 días | Mayor a 365 días |
|----------------------------|-----------------|-----------------|------------------|------------------|------------------|
| ACINDAR PYMES S.G.R. | 3% | 5% | 5% | 10% | 76% |
| AFFIDAVIT S.G.R. | 0% | 0% | 100% | 0% | 0% |
| AFIANZAR S.G.R. | 0% | 0% | 0% | 0% | 0% |
| AGROAVAL S.G.R. | 94% | 0% | 0% | 0% | 6% |
| ALFA PYME S.G.R. | 0% | 0% | 0% | 84% | 16% |
| ALIANZA S.G.R. | 72% | 0% | 10% | 8% | 10% |
| AMERICANA DE AVALES S.G.R. | 0% | 0% | 0% | 0% | 0% |
| ARGENPYMES S.G.R. | 5% | 27% | 18% | 8% | 42% |
| AVAL AR S.G.R. | 3% | 4% | 62% | 31% | 0% |
| AVAL FEDERAL S.G.R. | 13% | 24% | 22% | 20% | 21% |
| AVAL FERTIL S.G.R. | 0% | 0% | 0% | 0% | 100% |
| AVAL GANADERO S.G.R. | 0% | 0% | 0% | 0% | 0% |
| AVAL RURAL S.G.R. | 43% | 16% | 7% | 4% | 31% |
| AVALES DEL CENTRO S.G.R. | 17% | 8% | 2% | 11% | 63% |
| AVALUAR S.G.R. | 10% | 64% | 6% | 11% | 9% |
| CAMPO AVAL S.G.R. | 0% | 50% | 34% | 16% | 0% |
| CARDINAL S.G.R. | 0% | 0% | 0% | 0% | 100% |
| CONAVAL S.G.R. | 100% | 0% | 0% | 0% | 0% |
| CONFEDERAR NEA S.G.R. | 9% | 3% | 6% | 11% | 71% |
| CONFIABLES S.G.R. | 3% | 4% | 0% | 0% | 93% |
| CRECER S.G.R. | 5% | 23% | 50% | 12% | 10% |
| CREAR S.G.R. | 0% | 100% | 0% | 0% | 0% |
| CUYO AVAL S.G.R. | 5% | 6% | 14% | 3% | 73% |
| DON MARIO S.G.R. | 33% | 47% | 11% | 0% | 9% |
| FID AVAL S.G.R. | 0% | 77% | 0% | 0% | 23% |
| FIDEM S.G.R. | 100% | 0% | 0% | 0% | 0% |
| FINTECH S.G.R. | 37% | 0% | 49% | 0% | 14% |
| GARANTIAS BIND S.G.R. | 24% | 10% | 7% | 2% | 58% |
| GARANTIZAR S.G.R. | 6% | 9% | 12% | 13% | 60% |
| INNOVA S.G.R. | 100% | 0% | 0% | 0% | 0% |
| INTEGRA PYMES S.G.R. | 13% | 61% | 15% | 3% | 8% |
| INTERVALES S.G.R. | 0% | 0% | 0% | 100% | 0% |
| INTERGARANTIAS S.G.R. | 0% | 0% | 0% | 86% | 14% |
| MILLS S.G.R. | 1% | 19% | 80% | 0% | 0% |
| MOVIL S.G.R. | 14% | 20% | 55% | 4% | 8% |
| NEUQUEN PYMES S.G.R. | 55% | 22% | 10% | 12% | 0% |
| POTENCIAR S.G.R. | 49% | 34% | 1% | 4% | 12% |
| PROMOVER S.G.R. | 0% | 0% | 0% | 0% | 100% |
| PYME AVAL S.G.R. | 1% | 1% | 9% | 85% | 5% |
| RESILIENCIA S.G.R. | 16% | 0% | 43% | 12% | 29% |
| RIG AVALES S.G.R. | 98% | 2% | 0% | 0% | 0% |
| SOLIDUM S.G.R. | 0% | 0% | 4% | 74% | 22% |
| TREND S.G.R. | 29% | 71% | 0% | 0% | 0% |
| UNION S.G.R. | 100% | 0% | 0% | 0% | 0% |
| AFB AVALES SGR | 0% | 0% | 0% | 0% | 0% |
| TOTAL | 6% | 9% | 10% | 32% | 43% |

(*) Para el caso de las Sociedades "INTERVALES S.G.R." e "INTERGARANTIAS S.G.R." existen avales en mora que no han sido afrontados por ambas SGR.

9.

Garantías otorgadas

2022 YTD VS 2023 YTD

| SGR | Garantías otorgadas 2022 YTD | | Garantías otorgadas 2023 YTD | | Mes | |
|----------------------------|------------------------------|---------------|------------------------------|---------------|--------------------------|---------------|
| | MONTO | CANTIDAD | MONTO | CANTIDAD | MONTO | CANTIDAD |
| ACINDAR PYMES S.G.R. | \$ 16.696.568.012 | 7.579 | \$ 38.387.258.568 | 7.098 | \$ 7.901.583.092 | 1.154 |
| AFFIDAVIT S.G.R. | \$ 1.139.831.637 | 823 | \$ 2.376.983.077 | 926 | \$ 649.388.230 | 192 |
| AFIANZAR S.G.R. | \$ 324.829.867 | 183 | \$ 419.274.743 | 339 | \$ 138.137.894 | 68 |
| AGROVAL S.G.R. | \$ 1.353.680.923 | 336 | \$ 3.097.582.765 | 292 | \$ 837.199.561 | 71 |
| ALFA PYME S.G.R. | \$ 1.265.124.812 | 478 | \$ 1.241.665.240 | 251 | \$ 334.646.900 | 39 |
| ALIANZA S.G.R. | \$ 380.718.928 | 1.262 | \$ 601.397.979 | 1.127 | \$ 123.648.627 | 223 |
| AMERICANA DE AVALES S.G.R. | \$ 585.857.375 | 190 | \$ 746.353.640 | 130 | \$ 117.495.000 | 14 |
| ARGENPYMES S.G.R. | \$ 16.351.277.986 | 8.886 | \$ 35.698.816.991 | 10.180 | \$ 6.526.573.578 | 1.582 |
| AVAL AR S.G.R. | \$ 890.723.006 | 812 | \$ 915.576.415 | 677 | \$ 206.562.449 | 162 |
| AVAL FEDERAL S.G.R. | \$ 2.004.228.444 | 1.546 | \$ 4.277.041.903 | 1.658 | \$ 1.112.947.024 | 305 |
| AVAL FERTIL S.G.R. | \$ 1.702.370.878 | 650 | \$ 2.539.494.548 | 536 | \$ 576.463.238 | 100 |
| AVAL GANADERO S.G.R. | \$ 643.553.217 | 305 | \$ 2.088.257.067 | 430 | \$ 1.065.115.364 | 157 |
| AVAL RURAL S.G.R. | \$ 2.803.946.531 | 1.088 | \$ 5.975.158.070 | 1.138 | \$ 2.009.282.581 | 181 |
| AVALES DEL CENTRO S.G.R. | \$ 1.839.667.434 | 2.156 | \$ 2.866.194.955 | 2.126 | \$ 517.824.567 | 348 |
| AVALUAR S.G.R. | \$ 1.585.049.534 | 1.374 | \$ 2.291.903.075 | 1.361 | \$ 625.057.775 | 248 |
| CAMPO AVAL S.G.R. | \$ 1.801.191.684 | 794 | \$ 3.262.600.150 | 881 | \$ 1.111.509.592 | 226 |
| CARDINAL S.G.R. | \$ - | 0 | \$ - | 0 | \$ - | 0 |
| CONAVAL S.G.R. | \$ 630.383.762 | 280 | \$ 2.998.288.726 | 528 | \$ 178.774.610 | 50 |
| CONFEDERAR NEA S.G.R. | \$ 163.835.742 | 355 | \$ 217.496.298 | 278 | \$ 25.997.716 | 36 |
| CONFIABLES S.G.R. | \$ 146.272.469 | 412 | \$ 73.031.789 | 184 | \$ 15.749.896 | 36 |
| CRECER S.G.R. | \$ 5.416.715.269 | 4.675 | \$ 9.923.863.844 | 3.867 | \$ 2.303.027.362 | 835 |
| CREAR S.G.R. | \$ 525.526.848 | 253 | \$ 342.566.157 | 318 | \$ 24.034.894 | 49 |
| CUYO AVAL S.G.R. | \$ 1.679.586.153 | 1.184 | \$ 2.057.232.923 | 557 | \$ 667.963.452 | 119 |
| DON MARIO S.G.R. | \$ 5.442.312.200 | 1.358 | \$ 8.874.078.181 | 1.050 | \$ 1.921.597.108 | 206 |
| FID AVAL S.G.R. | \$ 975.425.031 | 707 | \$ 1.576.934.700 | 785 | \$ 298.153.746 | 172 |
| FIDEM S.G.R. | \$ 932.740.746 | 840 | \$ 2.757.690.359 | 1.074 | \$ 646.100.207 | 299 |
| FINTECH S.G.R. | \$ 2.897.708.112 | 1.155 | \$ 14.638.807.091 | 1.477 | \$ 3.561.203.418 | 325 |
| GARANTIAS BIND S.G.R. | \$ 7.127.841.327 | 2.342 | \$ 13.959.766.384 | 2.690 | \$ 3.033.504.044 | 486 |
| GARANTIZAR S.G.R. | \$ 32.055.481.333 | 16.787 | \$ 43.676.746.301 | 13.103 | \$ 11.788.349.760 | 2.431 |
| INNOVA S.G.R. | \$ 3.513.140.842 | 2.333 | \$ 4.960.396.980 | 1.835 | \$ 1.617.089.197 | 501 |
| INTEGRA PYMES S.G.R. | \$ 2.144.202.302 | 1.916 | \$ 3.342.995.634 | 1.736 | \$ 532.855.977 | 264 |
| INTERAVALES S.G.R.(*) | \$ 3.548.799.303 | 2.286 | \$ 1.045.925 | 6 | \$ 41.673 | 1 |
| INTERGARANTIAS S.G.R.(*) | \$ 10.574.264.389 | 5.202 | \$ 1.045.925 | 6 | \$ 41.673 | 1 |
| MILLS S.G.R. | \$ 1.205.380.169 | 853 | \$ 2.151.061.190 | 1.173 | \$ 411.850.812 | 191 |
| MOVIL S.G.R. | \$ 3.303.703.389 | 2.633 | \$ 5.540.827.721 | 2.347 | \$ 1.020.749.188 | 384 |
| NEUQUEN PYMES S.G.R. | \$ 492.193.691 | 818 | \$ 936.813.695 | 878 | \$ 133.747.201 | 122 |
| POTENCIAR S.G.R. | \$ 10.285.591.675 | 4.827 | \$ 26.305.779.186 | 5.580 | \$ 5.527.003.044 | 964 |
| PROMOVER S.G.R. | \$ 299.475.317 | 321 | \$ 997.807.660 | 299 | \$ 103.350.000 | 31 |
| PYME AVAL S.G.R. | \$ 5.385.607.275 | 4.151 | \$ 1.562.861.669 | 539 | \$ 213.425.963 | 127 |
| RESILIENCIA S.G.R. | \$ 818.424.917 | 637 | \$ 1.083.498.916 | 513 | \$ 307.419.719 | 101 |
| RIG AVALES S.G.R. | \$ 643.424.501 | 976 | \$ 880.400.216 | 1.001 | \$ 199.925.228 | 173 |
| SOLIDUM S.G.R. | \$ 1.272.357.235 | 605 | \$ 1.720.234.830 | 340 | \$ 303.208.231 | 64 |
| TREND S.G.R. | \$ 589.477.978 | 860 | \$ 1.441.192.013 | 1.189 | \$ 193.796.119 | 171 |
| UNION S.G.R. | \$ 1.248.780.394 | 973 | \$ 1.836.083.041 | 593 | \$ 506.764.163 | 89 |
| AFB AVALES S.G.R. | \$ 67.618.431 | 112 | \$ 416.431.161 | 426 | \$ 103.041.934 | 103 |
| TOTAL | \$ 154.754.891.071 | 88.313 | \$ 261.060.537.701 | 73.522 | \$ 59.492.201.807 | 13.401 |

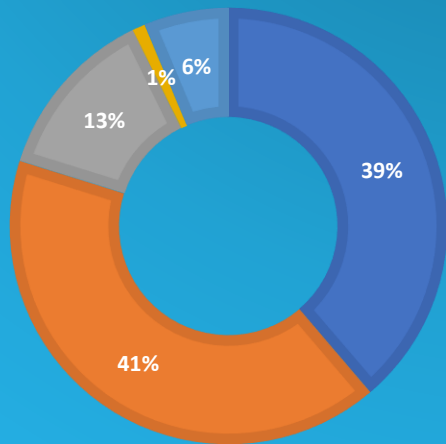
(*). Para el caso de "INTERAVALES S.G.R." e "INTERGARANTIAS S.G.R." las garantías otorgadas en 2023 se corresponden con Garantías Financieras Públicas.

Garantías Otorgadas 2022 YTD (a Junio de 2022).

10.

Garantías otorgadas 2023 YTD: Por tipo

TIPO DE GARANTÍAS OTORGADAS TOTAL SISTEMA



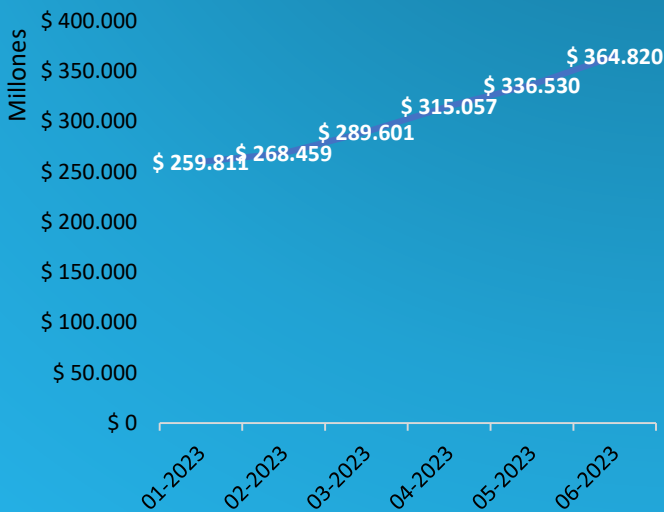
■ Préstamo Bancario
 ■ Cheque Pago Diferido
 ■ Pagaré Bursatil
 ■ Financieras - Públicas
 ■ Otras

| SGR | Préstamo Bancario | Cheque Pago Diferido | Pagaré Bursatil | Financieras - Públicas | Otras |
|----------------------------|-------------------|----------------------|-----------------|------------------------|-----------|
| ACINDAR PYMES S.G.R. | 53% | 27% | 5% | 0% | 14% |
| AFFIDAVIT S.G.R. | 26% | 74% | 0% | 0% | 0% |
| AFIANZAR S.G.R. | 0% | 62% | 31% | 8% | 0% |
| AGROAVAL S.G.R. | 3% | 43% | 53% | 1% | 0% |
| ALFA PYME S.G.R. | 24% | 52% | 23% | 0% | 0% |
| ALIANZA S.G.R. | 2% | 97% | 2% | 0% | 0% |
| AMERICANA DE AVALES S.G.R. | 17% | 56% | 27% | 0% | 0% |
| ARGENPYMES S.G.R. | 32% | 50% | 13% | 0% | 5% |
| AVAL AR S.G.R. | 12% | 51% | 37% | 0% | 0% |
| AVAL FEDERAL S.G.R. | 19% | 78% | 2% | 1% | 0% |
| AVAL FERTIL S.G.R. | 7% | 23% | 69% | 1% | 0% |
| AVAL GANADERO S.G.R. | 21% | 50% | 28% | 1% | 0% |
| AVAL RURAL S.G.R. | 17% | 58% | 24% | 0% | 1% |
| AVALES DEL CENTRO S.G.R. | 16% | 82% | 1% | 1% | 0% |
| AVALUAR S.G.R. | 18% | 56% | 21% | 5% | 0% |
| CAMPO AVAL S.G.R. | 29% | 66% | 2% | 1% | 2% |
| CARDINAL S.G.R. | 0% | 0% | 0% | 0% | 0% |
| CONAVAL S.G.R. | 30% | 25% | 7% | 0% | 37% |
| CONFEDERAR NEA S.G.R. | 37% | 48% | 0% | 15% | 0% |
| CONFIABLES S.G.R. | 18% | 39% | 0% | 43% | 0% |
| CRECER S.G.R. | 20% | 71% | 7% | 1% | 0% |
| CREAR S.G.R | 1% | 86% | 4% | 9% | 0% |
| CUYO AVAL S.G.R. | 68% | 16% | 5% | 11% | 0% |
| DON MARIO S.G.R. | 14% | 33% | 44% | 5% | 4% |
| FID AVAL S.G.R. | 15% | 67% | 13% | 2% | 3% |
| FIDEM S.G.R. | 7% | 63% | 8% | 1% | 21% |
| FINTECH S.G.R. | 81% | 17% | 1% | 0% | 0% |
| GARANTIAS BIND S.G.R. | 35% | 39% | 21% | 0% | 5% |
| GARANTIZAR S.G.R. | 64% | 26% | 2% | 1% | 6% |
| INNOVA S.G.R. | 13% | 81% | 6% | 1% | 0% |
| INTEGRA PYMES S.G.R. | 14% | 76% | 6% | 1% | 2% |
| INTERAVALES S.G.R. | 0% | 0% | 0% | 100% | 0% |
| INTERGARANTIAS S.G.R. | 0% | 0% | 0% | 100% | 0% |
| MILLS S.G.R. | 28% | 72% | 0% | 0% | 0% |
| MOVIL S.G.R. | 43% | 53% | 0% | 1% | 3% |
| NEUQUEN PYMES S.G.R. | 17% | 76% | 3% | 4% | 0% |
| POTENCIAR S.G.R. | 22% | 38% | 29% | 0% | 12% |
| PROMOVER S.G.R. | 5% | 79% | 17% | 0% | 0% |
| PYME AVAL S.G.R. | 0% | 17% | 47% | 2% | 34% |
| RESILIENCIA S.G.R. | 34% | 32% | 26% | 0% | 7% |
| RIG AVALES S.G.R. | 2% | 88% | 6% | 4% | 0% |
| SOLIDUM S.G.R. | 2% | 17% | 74% | 2% | 6% |
| TREND S.G.R. | 9% | 82% | 9% | 0% | 0% |
| UNION S.G.R. | 52% | 31% | 12% | 2% | 3% |
| AFB AVALES SGR | 0% | 94% | 5% | 2% | 0% |
| TOTAL | 39% | 41% | 13% | 1% | 6% |

11.

Garantías vigentes

EVOLUCIÓN DEL SALDO NETO DE LAS GARANTÍAS VIGENTES



-Saldo bruto de garantías vigentes: Incluye el saldo de las garantías reafianzadas.

-Saldo neto de garantías vigentes: Descontado el saldo de garantías reafianzadas.

-% de cartera reafianzada: Porcentaje de operaciones reafianzadas por FOGAR.

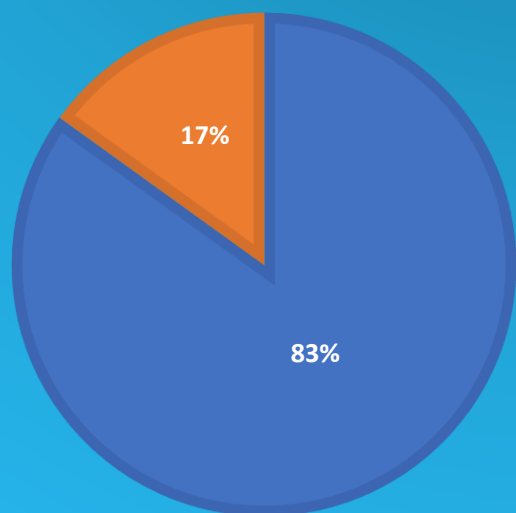
| SGR | SALDO BRUTO VIGENTE | SALDO NETO VIGENTE | % CARTERA REAFIANZADA | SALDO VIGENTE REAFIANZADO |
|----------------------------|---------------------------|---------------------------|-----------------------|---------------------------|
| ACINDAR PYMES S.G.R. | \$ 53.898.037.411 | \$ 53.895.036.593 | 0% | \$ 3.000.819 |
| AFFIDAVIT S.G.R. | \$ 2.271.984.747 | \$ 2.271.984.747 | 0% | \$ - |
| AFIANZAR S.G.R. | \$ 628.932.835 | \$ 628.932.835 | 0% | \$ - |
| AGROAVAL S.G.R. | \$ 6.388.346.737 | \$ 6.388.346.737 | 0% | \$ - |
| ALFA PYME S.G.R. | \$ 2.432.107.754 | \$ 2.432.107.754 | 0% | \$ - |
| ALIANZA S.G.R. | \$ 377.854.674 | \$ 377.854.674 | 0% | \$ - |
| AMERICANA DE AVALES S.G.R. | \$ 965.297.805 | \$ 965.297.805 | 0% | \$ - |
| ARGENPYMES S.G.R. | \$ 43.181.218.202 | \$ 43.181.218.202 | 0% | \$ - |
| AVAL AR S.G.R. | \$ 1.138.739.578 | \$ 1.138.739.578 | 0% | \$ - |
| AVAL FEDERAL S.G.R. | \$ 4.895.320.368 | \$ 4.817.529.498 | 2% | \$ 77.790.870 |
| AVAL FERTIL S.G.R. | \$ 5.093.547.161 | \$ 5.093.547.161 | 0% | \$ - |
| AVAL GANADERO S.G.R. | \$ 3.118.589.686 | \$ 3.118.589.686 | 0% | \$ - |
| AVAL RURAL S.G.R. | \$ 6.280.382.926 | \$ 6.246.098.371 | 1% | \$ 34.284.555 |
| AVALES DEL CENTRO S.G.R. | \$ 2.385.995.527 | \$ 2.385.995.527 | 0% | \$ - |
| AVALUAR S.G.R. | \$ 2.675.272.168 | \$ 2.675.272.168 | 0% | \$ - |
| CAMPO AVAL S.G.R. | \$ 3.803.579.559 | \$ 3.800.704.559 | 0% | \$ 2.875.000 |
| CARDINAL S.G.R. | \$ 16.112.231 | \$ 16.112.231 | 0% | \$ - |
| CONAVAL S.G.R. | \$ 2.697.130.335 | \$ 2.697.130.335 | 0% | \$ - |
| CONFEDERAR NEA S.G.R. | \$ 249.834.745 | \$ 249.834.745 | 0% | \$ - |
| CONFIABLES S.G.R. | \$ 229.125.260 | \$ 229.125.260 | 0% | \$ - |
| CRECER S.G.R. | \$ 8.626.464.316 | \$ 8.614.964.316 | 0% | \$ 11.500.000 |
| CREAR S.G.R. | \$ 302.113.176 | \$ 302.113.176 | 0% | \$ - |
| CUYO AVAL S.G.R. | \$ 4.378.487.890 | \$ 4.360.592.683 | 0% | \$ 17.895.207 |
| DON MARIO S.G.R. | \$ 12.783.296.133 | \$ 12.783.296.133 | 0% | \$ - |
| FID AVAL S.G.R. | \$ 1.584.030.821 | \$ 1.584.030.821 | 0% | \$ - |
| FIDEM S.G.R. | \$ 2.221.940.514 | \$ 2.221.940.514 | 0% | \$ - |
| FINTECH S.G.R. | \$ 15.230.216.911 | \$ 15.230.216.911 | 0% | \$ - |
| GARANTIAS BIND S.G.R. | \$ 15.556.445.226 | \$ 15.492.294.157 | 0% | \$ 64.151.069 |
| GARANTIZAR S.G.R. | \$ 105.314.998.178 | \$ 105.040.788.606 | 0% | \$ 274.209.572 |
| INNOVA S.G.R. | \$ 4.437.167.306 | \$ 4.437.167.306 | 0% | \$ - |
| INTEGRA PYMES S.G.R. | \$ 3.018.277.263 | \$ 3.018.277.263 | 0% | \$ - |
| INTERAVALES S.G.R. | \$ 72.489.553 | \$ 72.489.553 | 0% | \$ - |
| INTERGARANTIAS S.G.R. | \$ 708.632.730 | \$ 708.632.730 | 0% | \$ - |
| MILLS S.G.R. | \$ 2.003.872.714 | \$ 2.003.872.714 | 0% | \$ - |
| MOVIL S.G.R. | \$ 5.681.571.168 | \$ 5.681.571.168 | 0% | \$ - |
| NEUQUEN PYMES S.G.R. | \$ 793.962.403 | \$ 793.962.403 | 0% | \$ - |
| POTENCIAR S.G.R. | \$ 28.184.877.374 | \$ 28.184.877.374 | 0% | \$ - |
| PROMOVER S.G.R. | \$ 677.885.017 | \$ 677.885.017 | 0% | \$ - |
| PYME AVAL S.G.R. | \$ 1.701.168.147 | \$ 1.701.168.147 | 0% | \$ - |
| RESILIENCIA S.G.R. | \$ 1.947.239.536 | \$ 1.947.239.536 | 0% | \$ - |
| RIG AVALES S.G.R. | \$ 528.199.342 | \$ 528.199.342 | 0% | \$ - |
| SOLIDUM S.G.R. | \$ 3.065.279.891 | \$ 3.065.279.891 | 0% | \$ - |
| TREND S.G.R. | \$ 824.300.065 | \$ 824.300.065 | 0% | \$ - |
| UNION S.G.R. | \$ 2.674.594.113 | \$ 2.674.594.113 | 0% | \$ - |
| AFB AVALES S.G.R. | \$ 260.589.413 | \$ 260.589.413 | 0% | \$ - |
| TOTAL | \$ 365.305.508.908 | \$ 364.819.801.816 | | \$ 485.707.093 |

Garantías vigentes

Porcentaje de saldo por moneda

PORCENTAJE POR MONEDA

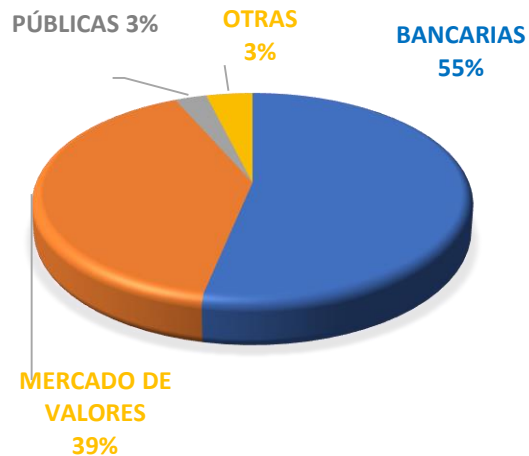
■ % DEL SALDO EN PESOS ■ % DEL SALDO EN DOLARES



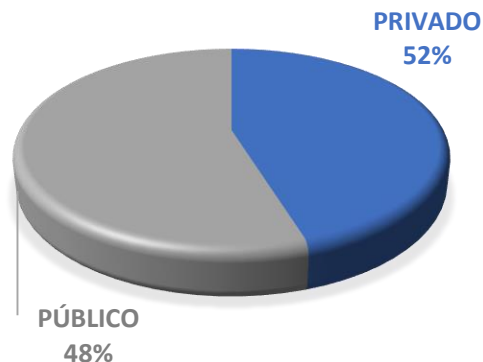
| SGR | % DEL SALDO EN PESOS | % DEL SALDO EN DOLARES |
|----------------------------|----------------------|------------------------|
| ACINDAR PYMES S.G.R. | 93% | 7% |
| AFFIDAVIT S.G.R. | 98% | 2% |
| AFIANZAR S.G.R. | 74% | 26% |
| AGROAVAL S.G.R. | 37% | 63% |
| ALFA PYME S.G.R. | 56% | 44% |
| ALIANZA S.G.R. | 97% | 3% |
| AMERICANA DE AVALES S.G.R. | 64% | 36% |
| ARGENPYMES S.G.R. | 75% | 25% |
| AVAL AR S.G.R. | 46% | 54% |
| AVAL FEDERAL S.G.R. | 92% | 8% |
| AVAL FERTIL S.G.R. | 29% | 71% |
| AVAL GANADERO S.G.R. | 68% | 32% |
| AVAL RURAL S.G.R. | 74% | 26% |
| AVALES DEL CENTRO S.G.R. | 99% | 1% |
| AVALUAR S.G.R. | 76% | 24% |
| CAMPO AVAL S.G.R. | 95% | 5% |
| CARDINAL S.G.R. | 100% | 0% |
| CONAVAL S.G.R. | 88% | 12% |
| CONFEDERAR NEA S.G.R. | 100% | 0% |
| CONFIABLES S.G.R. | 100% | 0% |
| CRECER S.G.R. | 88% | 12% |
| CREAR S.G.R. | 95% | 5% |
| CUYO AVAL S.G.R. | 83% | 17% |
| DON MARIO S.G.R. | 49% | 51% |
| FID AVAL S.G.R. | 74% | 26% |
| FIDEM S.G.R. | 81% | 19% |
| FINTECH S.G.R. | 98% | 2% |
| GARANTIAS BIND S.G.R. | 68% | 32% |
| GARANTIZAR S.G.R. | 95% | 5% |
| INNOVA S.G.R. | 89% | 11% |
| INTEGRA PYMES S.G.R. | 79% | 21% |
| INTERAVALES S.G.R. | 100% | 0% |
| INTERGARANTIAS S.G.R. | 100% | 0% |
| MILLS S.G.R. | 96% | 4% |
| MOVIL S.G.R. | 99% | 1% |
| NEUQUEN PYMES S.G.R. | 92% | 8% |
| POTENCIAR S.G.R. | 67% | 33% |
| PROMOVER S.G.R. | 67% | 33% |
| PYME AVAL S.G.R. | 50% | 50% |
| RESILIENCIA S.G.R. | 66% | 34% |
| RIG AVALES S.G.R. | 84% | 16% |
| SOLIDUM S.G.R. | 19% | 81% |
| TREND S.G.R. | 85% | 15% |
| UNION S.G.R. | 90% | 10% |
| AFB AVALES SGR | 91% | 9% |
| TOTAL | 83% | 17% |

Garantías Vigentes: Por tipo de acreedor y por Banco

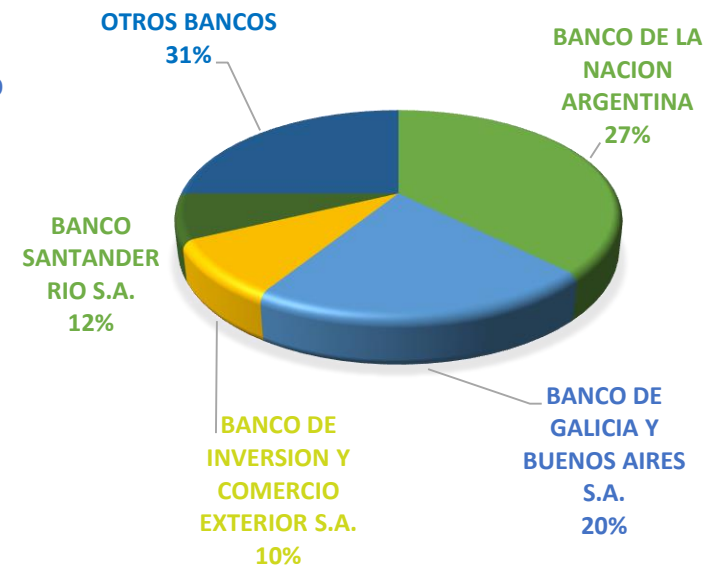
Tipo de Acreedor



Bancos



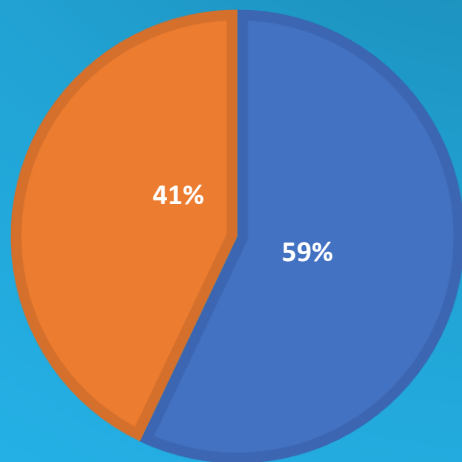
Distribución por Banco



Garantías vigentes

Por tipo de acreedor y SGR

GARANTÍAS VIGENTES POR ACREEDOR

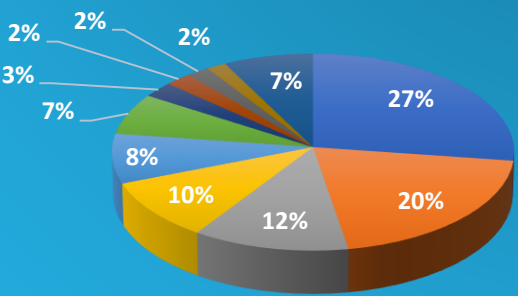


■ BANCARIAS ■ MERCADO DE VALORES

| SGR | BANCARIAS | MERCADO DE VALORES | PÚBLICAS | OTRAS |
|----------------------------|------------|--------------------|-----------|-----------|
| ACINDAR PYMES S.G.R. | 70% | 24% | 2% | 5% |
| AFFIDAVIT S.G.R. | 35% | 61% | 3% | 1% |
| AFIANZAR S.G.R. | 7% | 76% | 17% | 0% |
| AGROVAL S.G.R. | 6% | 91% | 2% | 1% |
| ALFA PYME S.G.R. | 22% | 77% | 2% | 0% |
| ALIANZA S.G.R. | 26% | 73% | 0% | 1% |
| AMERICANA DE AVALES S.G.R. | 15% | 83% | 2% | 0% |
| ARGENPYMES S.G.R. | 37% | 57% | 3% | 4% |
| AVAL AR S.G.R. | 16% | 80% | 4% | 0% |
| AVAL FEDERAL S.G.R. | 40% | 56% | 3% | 1% |
| AVAL FERTIL S.G.R. | 7% | 83% | 2% | 8% |
| AVAL GANADERO S.G.R. | 25% | 72% | 3% | 0% |
| AVAL RURAL S.G.R. | 22% | 77% | 1% | 1% |
| AVALES DEL CENTRO S.G.R. | 40% | 52% | 8% | 0% |
| AVALUAR S.G.R. | 34% | 54% | 11% | 1% |
| CAMPO AVAL S.G.R. | 43% | 55% | 3% | 0% |
| CARDINAL S.G.R. | 95% | 0% | 5% | 0% |
| CONAVAL S.G.R. | 37% | 30% | 0% | 32% |
| CONFEDERAR NEA S.G.R. | 47% | 9% | 44% | 0% |
| CONFIABLES S.G.R. | 32% | 4% | 62% | 2% |
| CRECER S.G.R. | 36% | 61% | 3% | 0% |
| CREAR S.G.R. | 4% | 57% | 39% | 0% |
| CUYO AVAL S.G.R. | 63% | 17% | 17% | 3% |
| DON MARIO S.G.R. | 18% | 79% | 1% | 2% |
| FID AVAL S.G.R. | 18% | 76% | 6% | 0% |
| FIDEM S.G.R. | 11% | 58% | 7% | 25% |
| FINTECH S.G.R. | 83% | 16% | 0% | 0% |
| GARANTIAS BIND S.G.R. | 44% | 55% | 1% | 1% |
| GARANTIZAR S.G.R. | 84% | 11% | 4% | 2% |
| INNOVA S.G.R. | 32% | 64% | 3% | 0% |
| INTEGRA PYMES S.G.R. | 37% | 58% | 5% | 0% |
| INTERAVALES S.G.R. | 5% | 0% | 95% | 0% |
| INTERGARANTIAS S.G.R. | 75% | 12% | 13% | 0% |
| MILLS S.G.R. | 57% | 42% | 0% | 1% |
| MOVIL S.G.R. | 64% | 30% | 3% | 3% |
| NEUQUEN PYMES S.G.R. | 51% | 34% | 15% | 0% |
| POTENCIAR S.G.R. | 29% | 65% | 0% | 6% |
| PROMOVER S.G.R. | 18% | 82% | 0% | 0% |
| PYME AVAL S.G.R. | 23% | 23% | 9% | 44% |
| RESILIENCIA S.G.R. | 49% | 47% | 1% | 3% |
| RIG AVALES S.G.R. | 9% | 72% | 19% | 0% |
| SOLIDUM S.G.R. | 2% | 94% | 3% | 1% |
| TREND S.G.R. | 22% | 72% | 6% | 0% |
| UNION S.G.R. | 70% | 26% | 4% | 0% |
| AFB AVALES S.G.R. | 14% | 76% | 10% | 0% |
| TOTAL | 55% | 39% | 3% | 3% |

Monto de garantías vigentes por acreedor bancario

% DEL SALDO BRUTO



- BANCO DE LA NACION ARGENTINA
- BANCO DE GALICIA Y BUENOS AIRES S.A.
- BANCO SANTANDER RIO S.A.
- BANCO DE INVERSION Y COMERCIO EXTERIOR S.A.
- BANCO DE LA CIUDAD DE BUENOS AIRES
- BANCO MACRO S.A.
- BANCO PATAGONIA S.A.
- HSBC BANK ARGENTINA S.A.
- BANCO SUPERVIELLE S.A.
- BANCO HIPOTECARIO S.A.
- RESTO

| ACREEDORES BANCARIOS | SALDO BRUTO VIGENTE | APORTES VIGENTES EN EL FDR DE SGRs | % DEL SALDO BRUTO | publico/privado |
|---|---------------------------|------------------------------------|-------------------|-----------------|
| BANCO DE LA NACION ARGENTINA | \$ 54.945.901.448 | \$ 11.661.226.334 | 27% | PUBLICO |
| BANCO DE GALICIA Y BUENOS AIRES S.A. | \$ 40.621.160.182 | \$ 3.561.705.069 | 20% | PRIVADO |
| BANCO SANTANDER RIO S.A. | \$ 24.213.321.852 | \$ 9.488.118.395 | 12% | PRIVADO |
| BANCO DE INVERSION Y COMERCIO EXTERIOR S.A. | \$ 19.717.741.799 | \$ 478.005.695 | 10% | PUBLICO |
| BANCO DE LA CIUDAD DE BUENOS AIRES | \$ 16.450.287.166 | \$ 1.036.890.203 | 8% | PUBLICO |
| BANCO MACRO S.A. | \$ 13.762.371.526 | \$ 3.920.625.000 | 7% | PRIVADO |
| BANCO PATAGONIA S.A. | \$ 5.245.279.570 | \$ 1.000.000.000 | 3% | PRIVADO |
| HSBC BANK ARGENTINA S.A. | \$ 4.503.836.747 | \$ - | 2% | PRIVADO |
| BANCO SUPERVIELLE S.A. | \$ 3.885.394.788 | \$ 767.116.000 | 2% | PRIVADO |
| BANCO HIPOTECARIO S.A. | \$ 3.314.421.195 | \$ - | 2% | PRIVADO |
| BBVA BANCO FRANCES S.A. | \$ 2.135.682.718 | \$ - | 1% | PRIVADO |
| BANCO DE LA PROVINCIA DE CORDOBA S.A. | \$ 1.685.722.089 | \$ 136.052.035 | 1% | PUBLICO |
| BANCO COMAFI S.A. | \$ 1.656.123.912 | \$ 2.080.901.246 | 1% | PRIVADO |
| BANCO ITAU ARGENTINA S.A. | \$ 1.397.849.275 | \$ - | 1% | PRIVADO |
| BANCO DE LA PROVINCIA DE BUENOS AIRES | \$ 1.370.214.510 | \$ - | 1% | PUBLICO |
| BANCO DE LA PAMPA S.E.M. | \$ 1.040.396.154 | \$ 488.507.695 | 1% | PUBLICO |
| ICBC S.A. | \$ 968.235.919 | \$ 651.723.920 | 0% | PRIVADO |
| BANCO PROVINCIA DEL NEUQUEN S.A. | \$ 903.511.157 | \$ - | 0% | PUBLICO |
| BANCO CREDICOOP COOPERATIVO LTDO | \$ 663.501.522 | \$ - | 0% | PRIVADO |
| BANCO INDUSTRIAL S.A. | \$ 651.054.505 | \$ 9.194.613.488 | 0% | PRIVADO |
| NUEVO BANCO DE SANTA FE S.A. | \$ 575.022.389 | \$ 40.000.000 | 0% | PRIVADO |
| BANCO DE SAN JUAN S.A. | \$ 531.805.492 | \$ 25.000.000 | 0% | PRIVADO |
| BANCO DEL CHUBUT S.A. | \$ 502.853.172 | \$ 320.812.607 | 0% | PUBLICO |
| NUEVO BANCO DEL CHACO S.A. | \$ 293.002.278 | \$ 207.985.687 | 0% | PUBLICO |
| BANCO DE CORRIENTES S.A. | \$ 279.981.920 | \$ 177.898.226 | 0% | PUBLICO |
| BANCO DEL SOL SA | \$ 256.977.447 | \$ - | 0% | PRIVADO |
| NUEVO BANCO DE LA RIOJA S.A. | \$ 191.200.946 | \$ 147.600.136 | 0% | PRIVADO |
| NUEVO BANCO DE ENTRE RIOS S.A. | \$ 164.266.152 | \$ 34.572.904 | 0% | PRIVADO |
| BANCO MARIVA S.A. | \$ 13.816.126 | \$ 365.622.849 | 0% | PRIVADO |
| CITIBANK N A | \$ 12.500.000 | \$ - | 0% | PRIVADO |
| BANCO BICA S.A. | \$ 11.434.484 | \$ - | 0% | PRIVADO |
| BANCO MUNICIPAL DE ROSARIO | \$ 8.077.731 | \$ 242.024.634 | 0% | PUBLICO |
| BANCO PROVINCIA DE TIERRA DEL FUEGO | \$ 7.004.416 | \$ - | 0% | PRIVADO |
| BANCO DE COMERCIO S.A. | \$ 3.601.303 | \$ - | 0% | PRIVADO |
| Banco Coinag S.a | \$ 2.925.753 | \$ 70.978.980 | 0% | PRIVADO |
| BANCO DE FORMOSA S.A. | \$ 833.333 | \$ - | 0% | PRIVADO |
| WILOBANK S.A. | \$ 485.598 | \$ - | 0% | PRIVADO |
| TOTAL | \$ 201.987.796.572 | \$ 46.097.981.105 | | |

Garantías reafianzadas

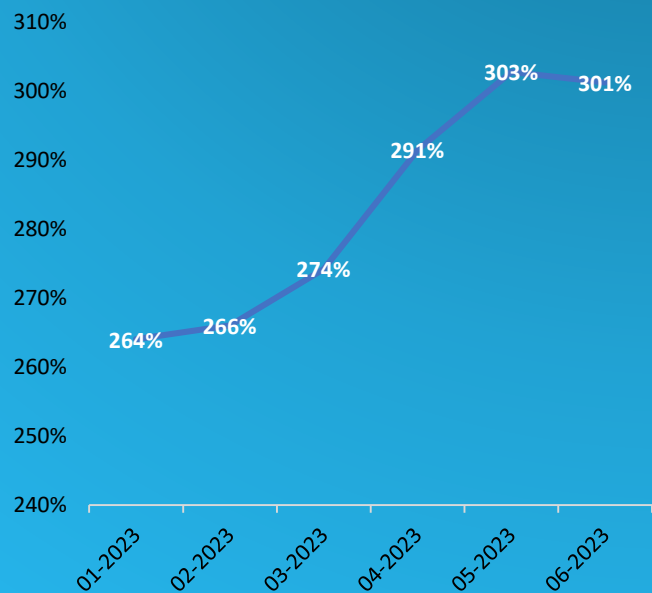


| SGR | MONTO AUTORIZADO A REAFIANZAR POR FOGAR | SALDO VIGENTE REAFIANZADO | CANTIDAD DE GTIAS VIGENTES REAFIANZADAS |
|-----------------------|---|---------------------------|---|
| ACINDAR PYMES S.G.R. | \$ 300.000.000 | \$ 3.000.819 | 8 |
| AFFIDAVIT S.G.R. | \$ 20.000.000 | \$ - | 0 |
| AGROAVAL S.G.R. | \$ 20.000.000 | \$ - | 0 |
| ARGENPYMES S.G.R. | \$ 20.000.000 | \$ - | 0 |
| AVAL FEDERAL S.G.R. | \$ 380.000.000 | \$ 77.790.870 | 116 |
| AVAL FERTIL S.G.R. | \$ 80.000.000 | \$ - | 0 |
| AVAL RURAL S.G.R. | \$ 100.000.000 | \$ 34.284.555 | 135 |
| AVALES DEL CENTRO S.G | \$ 20.000.000 | \$ - | 0 |
| AVALUAR S.G.R. | \$ 20.000.000 | \$ - | 0 |
| CAMPO AVAL S.G.R. | \$ 40.000.000 | \$ 2.875.000 | 10 |
| CARDINAL S.G.R. | \$ 100.000.000 | \$ - | 0 |
| CONFEDERAR NEA S.G.R. | \$ 20.000.000 | \$ - | 0 |
| CRECER S.G.R. | \$ 220.000.000 | \$ 11.500.000 | 10 |
| CUYO AVAL S.G.R. | \$ 270.000.000 | \$ 17.895.207 | 45 |
| GARANTIAS BIND S.G.R. | \$ 100.000.000 | \$ 64.151.069 | 73 |
| GARANTIZAR S.G.R. | \$ 6.400.000.000 | \$ 274.209.572 | 2.176 |
| INTEGRA PYMES S.G.R. | \$ 20.000.000 | \$ - | 0 |
| INTERGARANTIAS S.G.R. | \$ 300.000.000 | \$ - | 0 |
| POTENCIAR S.G.R. | \$ 20.000.000 | \$ - | 0 |
| PROMOVER S.G.R. | \$ 20.000.000 | \$ - | 0 |
| PYME AVAL S.G.R. | \$ 100.000.000 | \$ - | 0 |
| RESILIENCIA S.G.R. | \$ 20.000.000 | \$ - | 0 |
| UNION S.G.R. | \$ 40.000.000 | \$ - | 0 |
| TOTAL | \$ 8.630.000.000 | \$ 485.707.093 | 2.573 |

17.

Solvencia

SOLVENCIA



Variación mensual: -0,5%

Promedio semestral: 283%

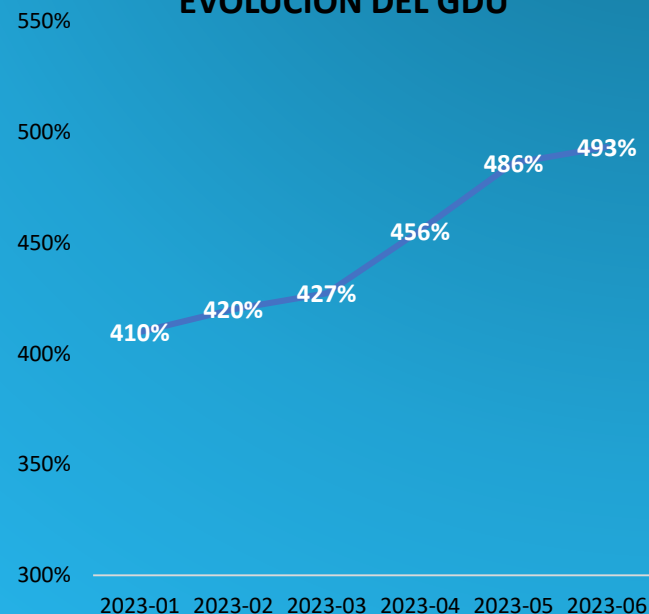
| SGR | SOLVENCIA |
|----------------------------|-------------|
| ACINDAR PYMES S.G.R. | 350% |
| AFFIDAVIT S.G.R. | 281% |
| AFIANZAR S.G.R. | 126% |
| AGROAVAL S.G.R. | 291% |
| ALFA PYME S.G.R. | 150% |
| ALIANZA S.G.R. | 173% |
| AMERICANA DE AVALES S.G.R. | 164% |
| ARGENPYMES S.G.R. | 381% |
| AVAL AR S.G.R. | 215% |
| AVAL FEDERAL S.G.R. | 301% |
| AVAL FERTIL S.G.R. | 227% |
| AVAL GANADERO S.G.R. | 242% |
| AVAL RURAL S.G.R. | 286% |
| AVALES DEL CENTRO S.G.R. | 278% |
| AVALUAR S.G.R. | 268% |
| CAMPO AVAL S.G.R. | 281% |
| CARDINAL S.G.R. | - |
| CONAVAL S.G.R. | 312% |
| CONFEDERAR NEA S.G.R. | 140% |
| CONFIABLES S.G.R. | 115% |
| CRECER S.G.R. | 287% |
| CREAR S.G.R. | 84% |
| CUYO AVAL S.G.R. | 319% |
| DON MARIO S.G.R. | 351% |
| FID AVAL S.G.R. | 199% |
| FIDEM S.G.R. | 272% |
| FINTECH S.G.R. | 233% |
| GARANTIAS BIND S.G.R. | 248% |
| GARANTIZAR S.G.R. | 359% |
| INNOVA S.G.R. | 288% |
| INTEGRA PYMES S.G.R. | 257% |
| INTERAVALES S.G.R. | - |
| INTERGARANTIAS S.G.R. | - |
| MILLS S.G.R. | 289% |
| MOVIL S.G.R. | 212% |
| NEUQUEN PYMES S.G.R. | 221% |
| POTENCIAR S.G.R. | 241% |
| PROMOVER S.G.R. | 108% |
| PYME AVAL S.G.R. | 225% |
| RESILIENCIA S.G.R. | 255% |
| RIG AVALES S.G.R. | 101% |
| SOLIDUM S.G.R. | 307% |
| TREND S.G.R. | 187% |
| UNION S.G.R. | 331% |
| AFB AVALES S.G.R. | 166% |
| TOTAL | 301% |

Para el caso de las Sociedades "INTERAVALES S.G.R." e "INTERGARANTIAS S.G.R." no fue posible calcular la ratio de Solvencia.

Para el caso de la Sociedad "CARDINAL S.G.R." se destaca que la SGR no se encuentra operativa.

18. Grado de Utilización del FDR (GDU)

EVOLUCIÓN DEL GDU



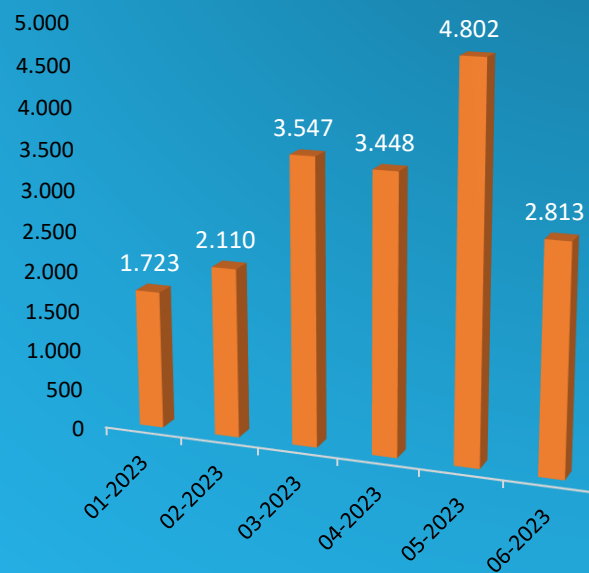
Variación mensual: 2%

Promedio semestral: 449%

El cálculo del GDU detallado en este informe se realiza mediante el sistema informático de seguimiento y control de la Dirección del Régimen de SGR.

| SGR | ÚLTIMO AÑO | ÚLTIMO SEMESTRE | ÚLTIMO TRIMESTRE | MES |
|----------------------------|-------------|-----------------|------------------|-------------|
| ACINDAR PYMES S.G.R. | 705% | 715% | 787% | 846% |
| AFFIDAVIT S.G.R. | 431% | 412% | 429% | 454% |
| AFIANZAR S.G.R. | 212% | 283% | 265% | 245% |
| AGROAVAL S.G.R. | 520% | 615% | 629% | 600% |
| ALFA PYME S.G.R. | 380% | 415% | 376% | 287% |
| ALIANZA S.G.R. | 253% | 266% | 276% | 285% |
| AMERICANA DE AVALES S.G.R. | 370% | 404% | 428% | 314% |
| ARGENPYMES S.G.R. | 521% | 544% | 612% | 655% |
| AVAL AR S.G.R. | 350% | 383% | 430% | 473% |
| AVAL FEDERAL S.G.R. | 488% | 482% | 484% | 520% |
| AVAL FERTIL S.G.R. | 467% | 556% | 593% | 569% |
| AVAL GANADERO S.G.R. | 401% | 412% | 423% | 422% |
| AVAL RURAL S.G.R. | 390% | 354% | 384% | 433% |
| AVALES DEL CENTRO S.G.R. | 585% | 529% | 578% | 601% |
| AVALUAR S.G.R. | 596% | 616% | 634% | 645% |
| CAMPO AVAL S.G.R. | 518% | 501% | 528% | 563% |
| CARDINAL S.G.R. | 9% | 7% | 7% | 6% |
| CONAVAL S.G.R. | 355% | 362% | 438% | 499% |
| CONFEDERAR NEA S.G.R. | 423% | 548% | 615% | 622% |
| CONFIABLES S.G.R. | 525% | 450% | 365% | 376% |
| CRECER S.G.R. | 574% | 550% | 611% | 663% |
| CREAR S.G.R. | 326% | 282% | 235% | 218% |
| CUYO AVAL S.G.R. | 757% | 715% | 780% | 810% |
| DON MARIO S.G.R. | 565% | 660% | 737% | 787% |
| FID AVAL S.G.R. | 376% | 429% | 510% | 524% |
| FIDEM S.G.R. | 468% | 527% | 533% | 533% |
| FINTECH S.G.R. | 396% | 351% | 426% | 523% |
| GARANTIAS BIND S.G.R. | 580% | 547% | 584% | 501% |
| GARANTIZAR S.G.R. | 811% | 789% | 779% | 805% |
| INNOVA S.G.R. | 536% | 551% | 540% | 570% |
| INTEGRA PYMES S.G.R. | 558% | 565% | 582% | 552% |
| INTERAVALES S.G.R. | 87% | 52% | 50% | 49% |
| INTERGARANTIAS S.G.R. | 189% | 121% | 115% | 110% |
| MILLS S.G.R. | 530% | 606% | 631% | 638% |
| MOVIL S.G.R. | 560% | 575% | 646% | 676% |
| NEUQUEN PYMES S.G.R. | 584% | 579% | 590% | 611% |
| POTENCIAR S.G.R. | 447% | 491% | 535% | 581% |
| PROMOVER S.G.R. | 179% | 222% | 253% | 257% |
| PYME AVAL S.G.R. | 272% | 192% | 181% | 174% |
| RESILIENCIA S.G.R. | 560% | 648% | 685% | 689% |
| RIG AVALES S.G.R. | 264% | 275% | 282% | 275% |
| SOLIDUM S.G.R. | 473% | 511% | 606% | 762% |
| TREND S.G.R. | 280% | 289% | 330% | 350% |
| UNION S.G.R. | 651% | 641% | 707% | 794% |
| AFB AVALES S.G.R. | 353% | 269% | 328% | 333% |
| TOTAL | 442% | 451% | 479% | 493% |

MIPyMEs asistidas



El total sistema no coincide con la sumatoria por SGR ya que puede ocurrir que una MIPyME sea asistida por más de una SGR.

La suma de MIPyMEs asistidas por mes no coincide con la del año YTD ya que puede ser que una MIPyME fue asistida en varios meses.

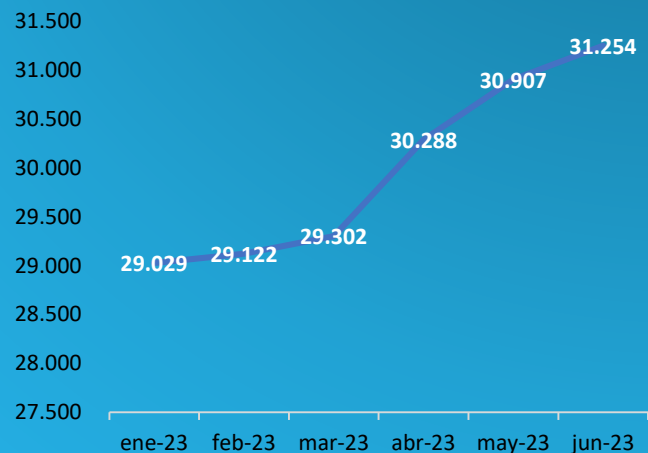
| SGR | PYMES ASISTIDAS 2022 YTD | PYMES ASISTIDAS 2023 YTD | NUEVAS PYMES ASISTIDAS ÚLTIMO AÑO | PYMES ASISTIDAS ÚLTIMO AÑO | PYMES CADA 224M INTEGRADOS | NUEVAS PYMES ASISTIDAS ÚLTIMOS 12 MESES>150.000 | NUEVAS PYMES ASISTIDAS ÚLTIMOS 12 MESES>150.000 CADA 346 MILLONES INTEGRADOS |
|------------------------|--------------------------|--------------------------|-----------------------------------|----------------------------|----------------------------|---|--|
| ACINDAR PYMES S.G.R. | 2.256 | 2.852 | 1.872 | 4.708 | 67 | 1.864 | 41 |
| AFFIDAVIT S.G.R. | 141 | 103 | 60 | 210 | 57 | 54 | 23 |
| AFIANZAR S.G.R. | 75 | 98 | 111 | 214 | 96 | 104 | 72 |
| AGROAVAL S.G.R. | 240 | 198 | 301 | 621 | 62 | 290 | 45 |
| ALFA PYME S.G.R. | 197 | 64 | 92 | 267 | 37 | 87 | 18 |
| ALIANZA S.G.R. | 73 | 79 | 19 | 151 | 153 | 14 | 22 |
| AMERICANA DE AVALES | 75 | 48 | 66 | 162 | 62 | 61 | 36 |
| ARGENPYMES S.G.R. | 1.572 | 2.763 | 2.489 | 4.168 | 81 | 2.300 | 69 |
| AVAL AR S.G.R. | 112 | 65 | 67 | 156 | 64 | 62 | 39 |
| AVAL FEDERAL S.G.R. | 184 | 227 | 145 | 487 | 64 | 118 | 24 |
| AVAL FERTIL S.G.R. | 342 | 149 | 117 | 443 | 44 | 110 | 17 |
| AVAL GANADERO S.G.R. | 81 | 135 | 189 | 401 | 70 | 164 | 44 |
| AVAL RURAL S.G.R. | 295 | 349 | 143 | 556 | 57 | 136 | 21 |
| AVALES DEL CENTRO S.G. | 169 | 193 | 110 | 350 | 90 | 105 | 42 |
| AVALUAR S.G.R. | 179 | 198 | 124 | 374 | 79 | 118 | 38 |
| CAMPO AVAL S.G.R. | 197 | 217 | 130 | 475 | 79 | 123 | 31 |
| CARDINAL S.G.R. | 0 | 0 | 0 | 0 | 0 | 0 | 0 |
| CONAVAL S.G.R. | 77 | 214 | 74 | 259 | 65 | 73 | 28 |
| CONFEDERAR NEA S.G.R. | 92 | 105 | 128 | 228 | 255 | 122 | 210 |
| CONFIABLES S.G.R. | 106 | 80 | 116 | 218 | 245 | 110 | 190 |
| CRECER S.G.R. | 488 | 361 | 166 | 661 | 49 | 154 | 17 |
| CREAR S.G.R. | 88 | 95 | 109 | 230 | 143 | 103 | 98 |
| CUYO AVAL S.G.R. | 269 | 162 | 148 | 360 | 58 | 142 | 35 |
| DON MARIO S.G.R. | 272 | 323 | 155 | 519 | 32 | 149 | 14 |
| FID AVAL S.G.R. | 113 | 143 | 81 | 239 | 65 | 78 | 33 |
| FIDEM S.G.R. | 174 | 201 | 136 | 358 | 98 | 130 | 55 |
| FINTECH S.G.R. | 444 | 1.036 | 1.053 | 1.815 | 62 | 1.050 | 55 |
| GARANTIAS BIND S.G.R. | 368 | 695 | 687 | 1.590 | 57 | 673 | 37 |
| GARANTIZAR S.G.R. | 4.330 | 4.718 | 4.803 | 8.888 | 64 | 4.790 | 53 |
| INNOVA S.G.R. | 266 | 229 | 128 | 398 | 58 | 122 | 27 |
| INTEGRA PYMES S.G.R. | 246 | 223 | 118 | 444 | 81 | 112 | 31 |
| INTERAVALES S.G.R. | 191 | 6 | 33 | 57 | 23 | 29 | 18 |
| INTERGARANTIAS S.G.R. | 221 | 6 | 36 | 64 | 8 | 32 | 6 |
| MILLS S.G.R. | 102 | 151 | 58 | 244 | 76 | 42 | 20 |
| MOVIL S.G.R. | 282 | 318 | 231 | 582 | 48 | 197 | 25 |
| NEUQUEN PYMES S.G.R. | 168 | 145 | 144 | 311 | 188 | 138 | 128 |
| POTENCIAR S.G.R. | 1.493 | 980 | 393 | 1.744 | 33 | 266 | 8 |
| PROMOVER S.G.R. | 22 | 46 | 12 | 60 | 22 | 12 | 7 |
| PYME AVAL S.G.R. | 247 | 139 | 110 | 467 | 58 | 103 | 20 |
| RESILIENCIA S.G.R. | 112 | 107 | 70 | 215 | 63 | 59 | 27 |
| RIG AVALES S.G.R. | 102 | 112 | 113 | 234 | 100 | 107 | 70 |
| SOLIDUM S.G.R. | 189 | 169 | 109 | 294 | 66 | 105 | 36 |
| TREND S.G.R. | 123 | 81 | 53 | 173 | 88 | 48 | 38 |
| UNION S.G.R. | 155 | 179 | 106 | 315 | 88 | 102 | 44 |
| AFB AVALES S.G.R. | 24 | 51 | 3 | 52 | 74 | 3 | 7 |
| TOTAL(*) | 11.810 | 13.545 | 12.242 | 22.566 | 40 | 11.800 | 32 |

(*) Los montos totales contienen MIPyMEs del Sistema de SGR sin repetir.

20.

MIPyMEs con garantías vigentes

MIPyMEs con Garantías Vigentes



Variación mensual: 1,1%

Variación interanual: 13%

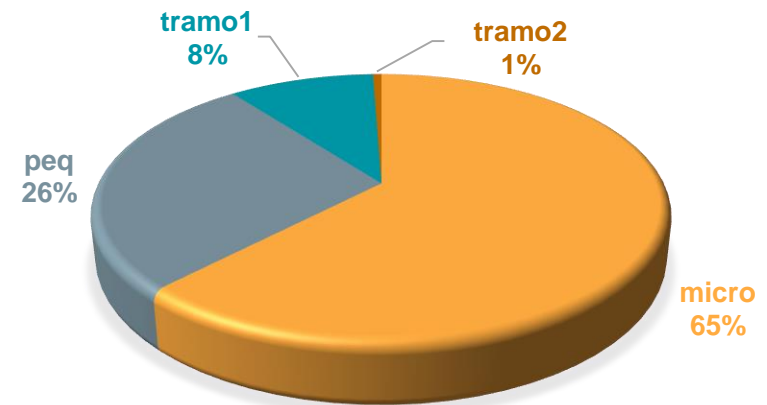
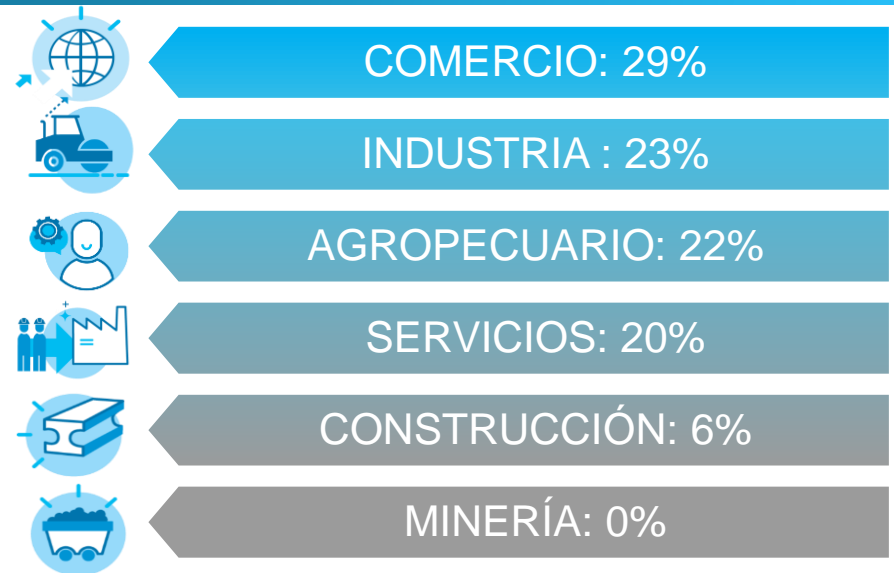
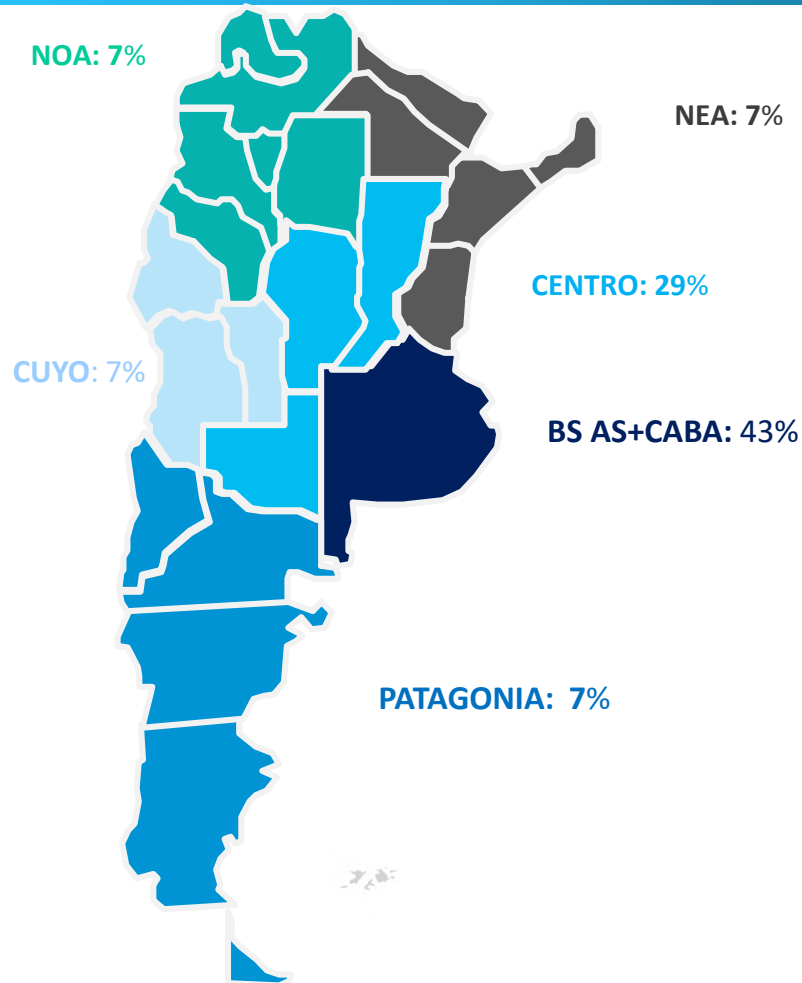
MIPyMEs con garantías vigentes es una variable "stock" que mide al último día del mes la cantidad de MIPyMEs que tienen al menos una garantía vigente.

| SGR | PYMES CON GARANTIAS VIGENTES | CANTIDAD DE GARANTIAS VIGENTES | PYMES VIGENTES >150.000 | PYMES VIGENTES >150.000 CADA 346 MILLONES INTEGRADOS |
|----------------------------|------------------------------|--------------------------------|-------------------------|--|
| ACINDAR PYMES S.G.R. | 5.416 | 9.547 | 5.416 | 119 |
| AFFIDAVIT S.G.R. | 288 | 868 | 264 | 110 |
| AFIANZAR S.G.R. | 288 | 537 | 245 | 170 |
| AGROAVAL S.G.R. | 437 | 565 | 397 | 61 |
| ALFA PYME S.G.R. | 205 | 454 | 193 | 41 |
| ALIANZA S.G.R. | 89 | 475 | 88 | 137 |
| AMERICANA DE AVALES S.G.R. | 111 | 212 | 104 | 61 |
| ARGENPYMES S.G.R. | 4.139 | 9.277 | 3.841 | 115 |
| AVAL AR S.G.R. | 212 | 630 | 189 | 119 |
| AVAL FEDERAL S.G.R. | 503 | 1.461 | 448 | 91 |
| AVAL FERTIL S.G.R. | 405 | 919 | 361 | 56 |
| AVAL GANADERO S.G.R. | 325 | 722 | 284 | 76 |
| AVAL RURAL S.G.R. | 514 | 1.159 | 497 | 78 |
| AVALES DEL CENTRO S.G.R. | 340 | 1.273 | 309 | 122 |
| AVALUAR S.G.R. | 461 | 1.147 | 415 | 134 |
| CAMPO AVAL S.G.R. | 455 | 967 | 412 | 105 |
| CARDINAL S.G.R. | 10 | 10 | 10 | 17 |
| CONAVAL S.G.R. | 238 | 417 | 231 | 90 |
| CONFEDERAR NEA S.G.R. | 293 | 397 | 262 | 452 |
| CONFIABLES S.G.R. | 322 | 440 | 275 | 476 |
| CRECER S.G.R. | 677 | 2.519 | 659 | 74 |
| CREAR S.G.R. | 289 | 366 | 252 | 240 |
| CUYO AVAL S.G.R. | 619 | 1.177 | 586 | 145 |
| DON MARIO S.G.R. | 562 | 1.540 | 517 | 49 |
| FID AVAL S.G.R. | 309 | 740 | 267 | 112 |
| FIDEM S.G.R. | 402 | 867 | 363 | 153 |
| FINTECH S.G.R. | 1.783 | 2.286 | 1.792 | 95 |
| GARANTIAS BIND S.G.R. | 1.404 | 2.590 | 1.388 | 76 |
| GARANTIZAR S.G.R. | 19.237 | 29.466 | 18.041 | 201 |
| INNOVA S.G.R. | 457 | 1.358 | 409 | 92 |
| INTEGRA PYMES S.G.R. | 493 | 1.158 | 445 | 124 |
| INTERAVALES S.G.R. | 155 | 192 | 180 | 113 |
| INTERGARANTIAS S.G.R. | 278 | 357 | 317 | 61 |
| MILLS S.G.R. | 194 | 681 | 194 | 93 |
| MOVIL S.G.R. | 624 | 1.732 | 588 | 75 |
| NEUQUEN PYMES S.G.R. | 373 | 639 | 325 | 302 |
| POTENCIAR S.G.R. | 1.126 | 3.864 | 1.128 | 33 |
| PROMOVER S.G.R. | 67 | 146 | 67 | 37 |
| PYME AVAL S.G.R. | 452 | 696 | 390 | 75 |
| RESILIENCIA S.G.R. | 273 | 580 | 272 | 123 |
| RIG AVALES S.G.R. | 254 | 631 | 213 | 140 |
| SOLIDUM S.G.R. | 306 | 547 | 275 | 95 |
| TREND S.G.R. | 227 | 626 | 205 | 161 |
| UNION S.G.R. | 401 | 771 | 386 | 165 |
| AFB AVALES S.G.R. | 91 | 224 | 94 | 207 |
| TOTAL (*) | 31.254 | 87.230 | 29.920 | 82 |

(*) Los montos totales contienen MiPyMEs del Sistema de SGR sin repetir.

MIPyMES con garantías vigentes:

Distribución por región, tramo y sector



Información adicional

- ✓ Auditores Externos.
- ✓ Inscripción como Preferidas A.
- ✓ Calificaciones de riesgo

| SGR | AUDITORES | PREFERIDAS A | CALIFICACIONES | | | | | | | |
|----------------------------|----------------------------------|--------------|----------------------------|-------|---------|-------|-----------------|---------|------------|-------|
| | | | EVALUADORA LATINOAMERICANA | | FIX SCR | | UNTREF (ACR UP) | MOODY'S | Proratings | |
| | | | Corto | Largo | Corto | Largo | | | Corto | Largo |
| ACINDAR PYMES S.G.R. | Deloitte & Co S.A. | Preferidas A | | | A2 | A | | | | |
| AFFIDAVIT S.G.R. | Bértora y Asoc. S.R.L. | Preferidas A | | | | | | | A+.ar/EST | |
| AFIANZAR S.G.R. | PICCARDO & CIA | Preferidas A | A+ | A+ | | | | | | |
| AGROAVAL S.G.R. | KPMG | Preferidas A | | | A1+ | AA | | | | |
| ALFA PYME S.G.R. | PICCARDO & CIA | Preferidas A | AA- | A+ | A1 | A | | | | |
| ALIANZA S.G.R. | Bértora y Asoc. S.R.L. | Preferidas A | A1 | A | | | | | | |
| AMERICANA DE AVALES S.G.R. | PICCARDO & CIA | Preferidas A | A+ | A+ | A1 | A | | | | |
| ARGENPYMES S.G.R. | Crowe | Preferidas A | | | | | | | AA-.ar | |
| AVAL AR S.G.R. | IGLESIAS Y ESCOBAR SRL | Preferidas A | A+ | A | | | | | | |
| AVAL FEDERAL S.G.R. | RSM AR SRL | Preferidas A | | | A- | A2 | | | | |
| AVAL FERTIL S.G.R. | Crowe | Preferidas A | | | A2 | A- | | | A+.ar/EST | |
| AVAL GANADERO S.G.R. | PICCARDO & CIA | Preferidas A | AA- | A+ | A1 | A | | | | |
| AVAL RURAL S.G.R. | Bértora y Asoc. S.R.L. | Preferidas A | | | | | | | AA-.ar/EST | |
| AVALES DEL CENTRO S.G.R. | CR. Daniel Alejandro Altamirano | Preferidas A | AA- | A+ | A2 | BBB+ | | | | |
| AVALUAR S.G.R. | Becher y Asociados S.R.L. | Preferidas A | A+ | A | | | | | | |
| CAMPO AVAL S.G.R. | Alaluf y Asociados | Preferidas A | | | A1 | A+ | | | | |
| CARDINAL S.G.R. | CR. Daniel Alejandro Altamirano | Preferidas A | | | | | | | | |
| CONAVAL S.G.R. | Estudio Piccaro & Cia | Preferidas A | A+ | A+ | | | | | A.ar/EST | |
| CONFEDERAR NEA S.G.R. | Lisicki, Litvin y asociados | Preferidas A | | | | | | A- | | |
| CONFIABLES S.G.R. | Dra. Silvia Travella | Preferidas A | | | | | | A | | |
| CRECER S.G.R. | Marcelo H. Navone | Preferidas A | | | A2 | A- | | | | |
| CREAR S.G.R. | Daniel Montiel e Ismael Gonzalez | Preferidas A | A | A | | | | | A-.ar/EST | |
| CUYO AVAL S.G.R. | Dr. Eduardo Fierro | Preferidas A | | | A2 | A- | | | | |
| DON MARIO S.G.R. | Pistrelli, Henry Martin & Asoc. | Preferidas A | | | A1+ | AA | | | | |
| FID AVAL S.G.R. | Dr. Carlos Alberto Vinci | Preferidas A | | | | | | | A1 | A |
| FIDEM S.G.R. | Cra. Adirana B. Serra | Preferidas A | A+ | A | | | | | | |
| FINTECH S.G.R. | Lisicki, Litvin y asociados | Preferidas A | | | A1+ | AA | | | | |
| GARANTIAS BIND S.G.R. | Pistrelli Henry y Asociados SRL | Preferidas A | | | A1 | AA- | | | | |
| GARANTIZAR S.G.R. | BDO | Preferidas A | | | A1+ | AA | AAA | | | |
| INNOVA S.G.R. | Estudio Sasovsky & asociados | Preferidas A | A+ | A+ | | | | | | |
| INTEGRA PYMES S.G.R. | Bértora y Asoc. S.R.L. | Preferidas A | | | A2 | BBB+ | | | | |
| INTERAVALES S.G.R. | Iglesias y Escobar S.R.L. | Preferidas A | D | D | | | | | | |
| INTERGARANTIAS S.G.R. | Jose Luis Serpa | Preferidas A | | | | | | | | |
| MILLS S.G.R. | Ciordia Scocozza y Asociados | Preferidas A | | | | | | AA- | | |
| MOVIL S.G.R. | SASOVSKY & ASOCIADOS S.A.S. | Preferidas A | AA- | A+ | | | | | | |
| NEUQUEN PYMES S.G.R. | Bértora y Asoc. S.R.L. | Preferidas A | A+ | A | | | | | | |
| POTENCIAR S.G.R. | Estudio Piccaro & Cia | Preferidas A | AA | AA- | | | | | AA.ar/EST | |
| PROMOVER S.G.R. | Estudio Piccaro & Cia | Preferidas A | | | | | | | BBB.ar/POS | |
| PYME AVAL S.G.R. | Dr. José Luis Serpa | Preferidas A | | | | | | | BBB.ar/POS | |
| RESILIENCIA S.G.R. | Silvina Rodriguez | Preferidas A | | | | | | AA- | | |
| RIG AVALES S.G.R. | Bértora y Asoc. S.R.L. | Preferidas A | A | A- | | | | | | |
| SOLIDUM S.G.R. | Felcaro, Roldan Y Asociados | Preferidas A | | | A2 | A | | | | |
| TREND S.G.R. | La Vista Casal S.A. | Preferidas A | A+ | A+ | | | | | | |
| UNION S.G.R. | Bértora y Asoc. S.R.L. | Preferidas A | AA- | A+ | | | | | | |
| AFB AVALES S.G.R. | Cdro Sebastian P. Massun | Preferidas A | | | | | | BBB+ | | |

Resumen del sistema

- Analizando los datos del total sistema, se observa como los **Fondos de Riesgo computable, disponible y a valor de mercado**, se **incrementaron** respectivamente en un **74%, 73% y 105%** comparándolo con igual mes del año anterior.
- El **monto total de la mora** del sistema **aumentó** un **42%** en términos interanuales, registrándose una disminución de la cantidad de MiPyMEs en mora del **6%** respecto del año anterior.
- El **monto acumulado de los avales otorgados** para el año en curso ascendió a más de **\$261 mil millones**, lo que representa un **crecimiento** del **69%** respecto del mismo período del año anterior. En este sentido, analizando el tipo de avales emitidos, los **cheques de pago diferido (41%)** y los **préstamos bancarios (39%)** resultan ser las **principales operaciones garantizadas**.
- La **cantidad de MiPyMEs asistidas** por todo el Sistema de SGR en el transcurso del año aumentó un 15% respecto del mismo período del año anterior. Por otro lado, **la cantidad de MiPyMEs asistidas en los últimos 12 (doce) meses** ascendió a **22.566**, de las cuales el **54% (12.242)** son **Nuevas MiPyMEs**.
- El **saldo neto de las garantías vigentes** tuvo una **suba del 92% respecto del año anterior**, con un **incremento del 14%** en la **cantidad de MiPyMEs con garantías vigentes**, siendo las **bancarias** y las vinculadas con el **mercado de valores** las garantías vigentes que han registrado la mayor participación, con un **55% y 39%**, lo cual equivale a una variación interanual del 4% y -3%, respectivamente.
- El **grado de solvencia** para el total del sistema tuvo una variación interanual del **11,1%** y una variación respecto del **último mes del -0.5%**.

Contacto comercial

| SGR | Contacto Comercial | Telefono | Web |
|----------------------------|---|---|---------------------------------|
| ACINDAR PYMES S.G.R. | comunicacion@acindarpymes.com.ar | (011) 4121-2200 | www.acindarpymes.com.ar |
| AFFIDAVIT S.G.R. | affidavit.sgr@affidavit-sgr.com.ar | (011) 7079-7878 | www.affidavit-sgr.com.ar |
| AFIANZAR S.G.R. | sna@afianzarsgr.com.ar / ma@afianzarsgr.com.ar | (011) 5218-4897/8/9 | |
| AGROAVAL S.G.R. | agroaval@agd.com.ar | (011) 4310-1800 | www.agd.com.ar/es/agroaval-sgr |
| ALIANZA S.G.R. | creditos@alianzasgr.com.ar | (011) 5263-5747 | www.alianzasgr.com.ar |
| AMERICANA DE AVALES S.G.R. | sgr@amav.com.ar | (341) 559-5530 | |
| ARGENPYMES S.G.R. | argenpymes@argenpymes.com.ar | (011) 6091-6000 | www.argenpymes.com.ar |
| AVAL AR S.G.R. | info@aval.ar.com.ar | (011) 4733-3303 | avalarsgr.com.ar |
| AVAL FEDERAL S.G.R. | info@avalfederal.com.ar | (011) 7078-5200 | www.avalfederal.com.ar |
| AVAL FERTIL S.G.R. | info@avalfertilgr.com.ar | 02273-446000 | www.avalfertil.com.ar |
| AVAL GANADERO S.G.R. | ca@avalganaderosgr.com | (011) 15-2256-7541 | |
| AVAL RURAL S.G.R. | info@avalrural.com.ar | (011) 4468 - 8291 | www.avalrural.com.ar |
| AVALES DEL CENTRO S.G.R. | sgr@avalesdelcentro.com / administracion@avalesdelcentro.com | (0351) 422-4230 (210/211) | https://www.bolsacba.com.ar/sgr |
| AVALUAR S.G.R. | avaluar@avaluar.com.ar | (011) 5256-0088/9 | www.avaluar.com.ar |
| ALFA PYME S.G.R. | sgr@alfapyme.com.ar | (341) 340-2359 | |
| CAMPO AVAL S.G.R. | fcelani@campoaval.com | (011) 4419-0896 | www.campoaval.com |
| CARDINAL S.G.R. | info@sgrcardinal.com.ar | (011) 5235-1667 | www.sgrcardinal.com.ar |
| CONAVAL S.G.R. | info@conaval.com.ar | (011) 4311-4025 | www.conaval.com.ar |
| CONFEDERAR NEA S.G.R. | info@confederarneasgr.com.ar | (0379) 442-4702 ó 442-4603 | www.conesgr.com |
| CONFIABLES S.G.R. | confiables@gta.com.ar | (011) 4858-7900 | |
| CRECER S.G.R. | info@crecersgr.com.ar | (011)4010-5700 | www.crecersgr.com.ar |
| CREAR S.G.R. | rszykula@hotmail.com | (011) 4001-3195 | |
| CUYO AVAL S.G.R. | info@cuyoaval.com.ar | (0261) 425-8707 ó 458-2000 ó (261) 247-45 | www.cuyoaval.com.ar |
| DON MARIO S.G.R. | info@donmariosgr.com.ar | (011) 5230-2800 | |
| FIDEM S.G.R. | hectorchino@fidemsgr.com | (0351) 253-0352 | www.fidem-sgr.com |
| FID AVAL S.G.R. | agranado@fidaval.com.ar | (011) 4028-0224 | www.fidaval.com.ar |
| FINTECH S.G.R. | comercial@fintechsgr.com.ar | (011) 5466-2920 | www.fintechsgr.com.ar |
| GARANTIAS BIND S.G.R. | info@bindgarantias.com.ar | (011) 4329-2322 | www.garantias.bind.com.ar |
| GARANTIZAR S.G.R. | info@garantizar.com.ar | (011) 0800-222-4272 | www.garantizar.com.ar |
| INNOVA S.G.R. | info@innovasgr.com | (011) 5833-7421, (011) 5561- 4261 | www.innovasgr.com |
| INTEGRA PYMES S.G.R. | comercial@integrapymes.com.ar | (011) 5272-1960/61/62 | www.integrapymes.com.ar |
| INTERAVALES S.G.R. | info@interavales.com.ar | (011) 4328-7187 | |
| INTERGARANTIAS S.G.R. | esteban@intergarantias.com.ar | (011) 4394-4333 | www.intergarantias.com.ar |
| PROMOVER S.G.R. | valentina.agote@promoversgr.com.ar / bruno.colombassi@promoversgr.com.ar | (011) 1554-664716 /(02395) 1540-7545 | |
| MILLS S.G.R. | ollano@millscapitalgroup.com | (011) 3220-3660 | www.millssgr.com |
| MOVIL S.G.R. | administracion@movilsgr.com.ar | (011) 3988-3983 | movilsgr.com.ar |
| NEUQUEN PYMES S.G.R. | clientes@neuquenpymes.com.ar | (299) 409-2129 | www.neuquenpymes.com.ar |
| POTENCIAR S.G.R. | info@potenciarsgr.com.ar | (011) 0810-220-POTE (7683) | www.potenciarsgr.com.ar |
| TREND S.G.R. | garantias@trendsg.com.ar | (011) 5032-0770 | www.trendsg.com.ar |
| PYME AVAL S.G.R. | garantias@pymeaval.com | (011) 5236-2500/2499 | www.pymeaval.com |
| RESILIENCIA S.G.R. | comercial@resilienciasgr.com.ar | (02395) 45-1815 | www.resilienciasgr.com.ar |
| RIG AVALES S.G.R. | info@rigavales.com | (011) 4850-3400 | tuaval.com.ar |
| SOLIDUM S.G.R. | infosolidum@alz-agro.com.ar | (0341) 530-0803 | www.solidum.com.ar |
| UNION S.G.R. | union@unionsgr.com.ar | (011) 4328-9505 | www.unionsgr.com.ar |
| AFB AVALES S.G.R. | gerencia@vinculossgr.com.ar | (11) 3596-4745 / (3447) 418874 | www.vinculossgr.com.ar |

Muchas gracias



Ministerio de Economía
Argentina

Secretaría de Industria
y Desarrollo Productivo