

Informe Junio 2022

Sistema de Sociedades de Garantía Recíproca en Argentina

Secretaria de la Pequeña y Mediana Empresa y los Emprendedores



Ministerio de
Desarrollo Productivo
Argentina

índice

Información General	3
Fondos de Riesgo	4
Inversiones	5
Mora	6
Cantidad de garantías y MIPyMEs en mora	6
Tipo de Garantía	7
Antigüedad	8
Garantías otorgadas	9
2021 YTD vs 2022 YTD	9
2022 YTD: Por tipo	10
Garantías vigentes	11
Porcentaje de saldo por moneda	12
Por tipo de acreedor y por banco	13
Por tipo de acreedor y por SGR	14
Monto de garantías vigentes por acreedor bancario	15
Garantías reafianzadas	16
Solvencia	17
Grado de Utilización del FDR (GDU)	18
MiPyMEs asistidas	19
MiPyMEs con garantías vigentes	20
Distribución por región, tramo y sector	21
Información adicional	22
Resumen del sistema	23
Contacto comercial	24

Información General



Autorización a funcionar

Se encuentran autorizadas a funcionar un total de:

- 45 SGR.
- 2 Fondos de Afectación específica.



Marco normativo

Las SGR se rigen por:

- Ley 24.467 y sus modificatorias.
- Decreto N° 699-2018.
- Resolución N° 21/2021 y modificatorias.



Aumentos del fondo de riesgo autorizados

Desde Abril 2021 hasta la fecha se han autorizado aumentos del Fondo de Riesgo para las siguientes SGR:

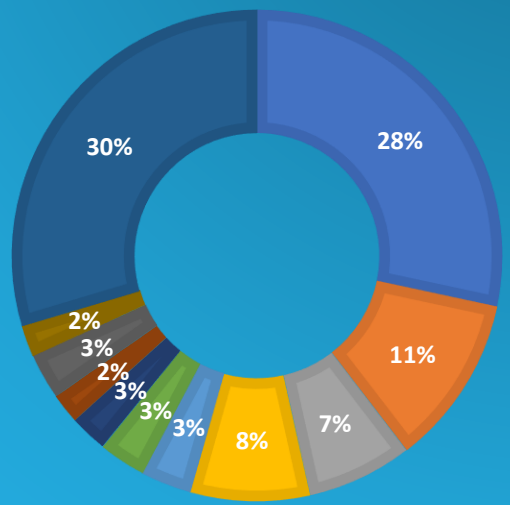
- AGROAVAL S.G.R.
- CAMPO AVAL S.G.R.
- CRECER S.G.R. (Junio de 2021 y Marzo de 2022)
- AVAL FEDERAL S.G.R.
- AVAL RURAL S.G.R.
- INTERGARANTIAS S.G.R.
- FINTECH S.G.R. (Junio y Diciembre 2021 y Junio 2022)
- POTENCIAR S.G.R. (Junio y Diciembre 2021 y Junio 2022)
- ACINDAR PYMES S.G.R. (Junio y Diciembre 2021 y Junio 2022)
- ARGENPYMES S.G.R. (Junio y Diciembre 2021 y Junio 2022)
- CUYO AVAL S.G.R.
- MOVIL S.G.R. (Agosto de 2021 y Abril de 2022)
- AVAL GANADERO S.G.R.
- DON MARIO S.G.R.
- AVAL FERTIL S.G.R.
- GARANTIAS BIND S.G.R.
- PYME AVAL SGR
- INNOVA SGR (Noviembre de 2021 y Junio de 2022)
- GARANTIZAR S.G.R. (Mayo y Noviembre 2021 y Junio 2022)
- AFIANZAR S.G.R.
- INTEGRAL PYMES .S.G.R
- ALFA PYME S.G.R.
- SOLIDUM S.G.R.
- AVALUAR S.G.R.
- AVALES DEL CENTRO S.G.R.

Resolución N° 25/2022: Se extienden las restricciones de inversiones en moneda extranjera hasta el día 31 de marzo de 2023.

Resolución N° 42/2022: Se modifica el tope de aumento de 50% del Fondo de Riesgo Computable y el tope máximo de \$2.000.000.000, por la suma de \$500 millones adicionales por cada 1.000 MIPyMEs asistidas en los últimos 12 meses.”

4. Fondos de Riesgo

Autorizado, Computable, Valor de Mercado y Disponible



- GARANTIZAR S.G.R.
- ACINDAR PYMES S.G.R.
- ARGENPYMES S.G.R.
- POTENCIAR S.G.R.
- DON MARIO S.G.R.
- GARANTIAS BIND S.G.R.
- INTERGARANTIAS S.G.R.
- AVAL RURAL S.G.R.
- FINTECH S.G.R.
- AGROAVAL S.G.R.
- OTRAS

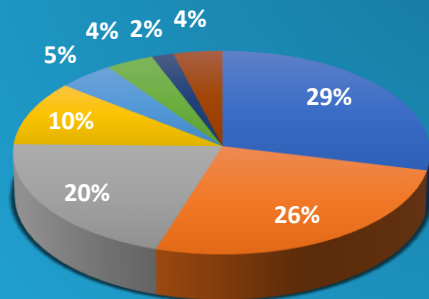
La desgravación impositiva se calcula a partir del FDR Computable.

El FDR Computable incluye los aportes realizados por la propia SGR, introducidos en el Artículo N° 17 de la Resolución vigente. En ningún caso los aportes al FDR podrán superar el monto máximo oportunamente autorizado por la Autoridad de Aplicación, con excepción de los de titularidad de la SGR que incrementen el mismo, conforme surge del Artículo 16 de la Resolución vigente.

SGR	AUTORIZADO	COMPUTABLE	VALOR DE MERCADO	DISPONIBLE
ACINDAR PYMES S.G.R.	\$ 11.036.762.518	\$ 8.164.223.423	\$ 8.495.909.609	\$ 7.893.051.990
AFFIDAVIT S.G.R.	\$ 550.000.000	\$ 548.287.345	\$ 613.988.329	\$ 548.287.345
AFIANZAR S.G.R.	\$ 825.000.000	\$ 792.556.732	\$ 952.709.197	\$ 792.556.732
AGROAVAL S.G.R.	\$ 1.500.000.000	\$ 1.500.000.000	\$ 2.016.748.993	\$ 1.500.000.000
ALFA PYME S.G.R.	\$ 1.274.167.175	\$ 836.740.003	\$ 998.958.315	\$ 830.350.403
ALIANZA S.G.R.	\$ 550.000.000	\$ 172.337.705	\$ 206.237.182	\$ 169.024.246
AMERICANA DE AVALES S.G.R.	\$ 550.000.000	\$ 550.000.000	\$ 637.069.864	\$ 548.596.047
ARGENPYMES S.G.R.	\$ 8.062.500.000	\$ 5.062.500.000	\$ 7.111.505.075	\$ 4.978.580.344
AVAL AR S.G.R.	\$ 550.000.000	\$ 417.737.620	\$ 509.461.136	\$ 409.047.942
AVAL FEDERAL S.G.R.	\$ 1.144.000.000	\$ 1.140.508.837	\$ 1.236.582.211	\$ 1.086.739.200
AVAL FERTIL S.G.R.	\$ 1.687.500.000	\$ 1.125.000.000	\$ 1.381.119.159	\$ 1.124.154.999
AVAL GANADERO S.G.R.	\$ 898.471.906	\$ 871.071.906	\$ 1.009.598.364	\$ 871.071.906
AVAL RURAL S.G.R.	\$ 1.373.633.997	\$ 1.447.876.279	\$ 1.644.233.045	\$ 1.446.534.371
AVALES DEL CENTRO S.G.R.	\$ 550.000.000	\$ 550.000.000	\$ 678.508.763	\$ 536.345.989
AVALUAR S.G.R.	\$ 824.996.202	\$ 712.961.156	\$ 763.357.516	\$ 702.785.180
CAMPO AVAL S.G.R.	\$ 975.000.000	\$ 990.593.777	\$ 1.142.964.771	\$ 990.593.777
CARDINAL S.G.R.	\$ 550.000.000	\$ 203.549.290		
CONAVAL S.G.R.	\$ 550.000.000	\$ 515.972.792	\$ 503.389.421	\$ 512.299.992
CONFEDERAR NEA S.G.R.	\$ 550.000.000	\$ 136.853.227	\$ 171.913.251	\$ 123.302.198
CONFIABLES S.G.R.	\$ 550.000.000	\$ 80.000.000	\$ 137.233.261	\$ 79.033.551
CRECER S.G.R.	\$ 1.687.500.000	\$ 1.687.500.000	\$ 1.829.566.572	\$ 1.677.742.397
CREAR S.G.R.	\$ 550.000.000	\$ 308.199.999	\$ 372.636.072	\$ 308.199.999
CUYO AVAL S.G.R.	\$ 850.000.000	\$ 850.000.000	\$ 1.074.486.177	\$ 802.924.344
DON MARIO S.G.R.	\$ 2.860.000.000	\$ 2.441.711.560	\$ 3.048.574.342	\$ 2.441.285.124
FID AVAL S.G.R.	\$ 550.000.000	\$ 509.967.311	\$ 570.698.278	\$ 502.407.233
FIDEM S.G.R.	\$ 550.000.000	\$ 491.115.195	\$ 514.194.826	\$ 491.115.195
FINTECH S.G.R.	\$ 2.356.250.000	\$ 2.228.750.001	\$ 2.878.315.541	\$ 2.226.023.423
GARANTIAS BIND S.G.R.	\$ 2.300.000.000	\$ 2.260.000.000	\$ 2.752.056.654	\$ 2.251.486.601
GARANTIZAR S.G.R.	\$ 22.498.683.235	\$ 20.680.172.892	\$ 23.863.713.161	\$ 19.481.806.020
INNOVA S.G.R.	\$ 1.237.500.000	\$ 824.674.378	\$ 928.090.217	\$ 824.674.378
INTEGRA PYMES S.G.R.	\$ 825.000.000	\$ 825.000.000	\$ 939.274.041	\$ 820.868.965
INTERAVALES S.G.R.	\$ 550.000.000	\$ 550.000.000	\$ 435.195.787	\$ 292.495.015
INTERGARANTIAS S.G.R.	\$ 1.800.000.000	\$ 1.800.000.000	\$ 1.664.449.495	\$ 1.162.994.760
MILLS S.G.R.	\$ 550.000.000	\$ 548.996.998	\$ 555.108.280	\$ 548.996.998
MOVIL S.G.R.	\$ 1.237.500.000	\$ 1.187.500.000	\$ 1.485.192.282	\$ 1.180.119.610
NEUQUEN PYMES S.G.R.	\$ 550.000.000	\$ 223.933.036	\$ 250.914.242	\$ 223.433.036
POTENCIAR S.G.R.	\$ 6.237.500.000	\$ 5.743.050.797	\$ 5.931.693.999	\$ 5.734.001.267
PROMOVER S.G.R.	\$ 652.219.800	\$ 461.967.529	\$ 855.327.307	\$ 449.568.722
PYME AVAL S.G.R.	\$ 1.200.000.000	\$ 1.200.000.000	\$ 1.278.800.934	\$ 1.172.173.401
RESILIENCIA S.G.R.	\$ 550.000.000	\$ 550.000.000	\$ 600.784.157	\$ 548.206.080
RIG AVALES S.G.R.	\$ 550.000.000	\$ 275.698.043	\$ 297.273.755	\$ 275.698.043
SOLIDUM S.G.R.	\$ 825.000.000	\$ 550.000.000	\$ 761.307.694	\$ 536.980.362
TREND S.G.R.	\$ 550.000.000	\$ 299.000.000	\$ 318.900.860	\$ 299.000.000
UNION S.G.R.	\$ 550.000.000	\$ 550.000.000	\$ 771.895.059	\$ 549.999.999
VINCULOS S.G.R.	\$ 550.000.000	\$ 54.640.289	\$ 111.983.435	\$ 21.404.477
TOTAL	\$ 87.169.184.833	\$ 72.920.648.120	\$ 84.301.920.629	\$ 69.965.961.661

5.

Inversiones

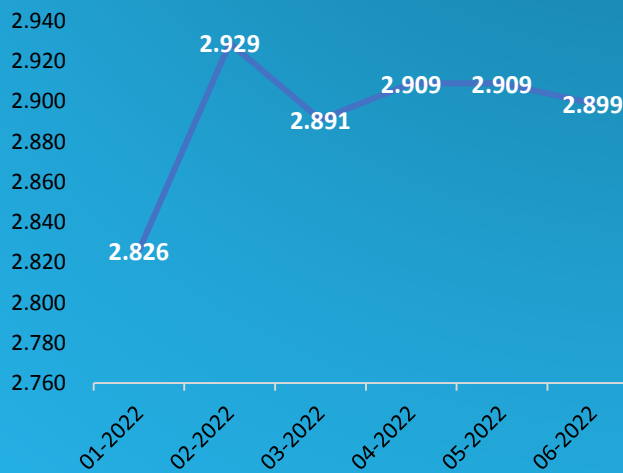


- Operaciones de crédito público de las que resulte deudora la SECRETARÍA DE HACIENDA del MINISTERIO DE HACIENDA o el "BCRA"
- Cuotapartes de fondos comunes de inversión
- Obligaciones negociables, debentures y otros títulos valores representativos de deuda, simples o convertibles, garantizados o no, autorizados a la oferta pública por la "CNV"
- Depósitos a plazo fijo autorizados por el BCRA en pesos o moneda extranjera, a tasa fija o retribución variable y/o ajustables por UVA/UVI
- Valores negociables emitidos por las provincias, municipalidades, la Ciudad Autónoma de Buenos Aires
- Cuotapartes de Fondos comunes de inversión PyME autorizados por la "CNV", cheques de pago diferido avalados, pagarés avalados emitidos para su negociación en Mercados de Valores
- Títulos valores emitidos por Sociedades y/o Estados extranjeros u organismos internacionales
- Otras Inversiones

	SGR	DOLARES	PESOS	UVA
ACINDAR PYMES S.G.R.	53%	47%	0%	
AFFIDAVIT S.G.R.	60%	40%	0%	
AFIANZAR S.G.R.	38%	62%	0%	
AGROAVAL S.G.R.	47%	53%	0%	
ALFA PYME S.G.R.	53%	47%	0%	
ALIANZA S.G.R.	80%	20%	0%	
AMERICANA DE AVALES S.G.R.	41%	59%	0%	
ARGENPYMES S.G.R.	38%	62%	0%	
AVAL AR S.G.R.	71%	29%	0%	
AVAL FEDERAL S.G.R.	74%	26%	0%	
AVAL FERTIL S.G.R.	56%	44%	0%	
AVAL GANADERO S.G.R.	43%	57%	0%	
AVAL RURAL S.G.R.	74%	25%	1%	
AVALES DEL CENTRO S.G.R.	67%	33%	0%	
AVALUAR S.G.R.	30%	70%	0%	
CAMPO AVAL S.G.R.	75%	22%	3%	
CARDINAL S.G.R.	-	-	-	
CONAVAL S.G.R.	44%	56%	0%	
CONFEDERAR NEA S.G.R.	56%	44%	0%	
CONFIABLES S.G.R.	62%	38%	0%	
CRECER S.G.R.	53%	47%	0%	
CREAR S.G.R.	86%	14%	0%	
CUYO AVAL S.G.R.	20%	80%	0%	
DON MARIO S.G.R.	84%	16%	0%	
FID AVAL S.G.R.	80%	20%	0%	
FIDEM S.G.R.	53%	47%	0%	
FINTECH S.G.R.	77%	23%	0%	
GARANTIAS BIND S.G.R.	48%	52%	0%	
GARANTIZAR S.G.R.	5%	75%	20%	
INNOVA S.G.R.	90%	10%	0%	
INTEGRA PYMES S.G.R.	52%	48%	0%	
INTERVALES S.G.R.	57%	43%	0%	
INTERGARANTIAS S.G.R.	50%	50%	0%	
MILLS S.G.R.	56%	44%	0%	
MOVIL S.G.R.	92%	8%	0%	
NEUQUEN PYMES S.G.R.	13%	87%	0%	
POTENCIAR S.G.R.	23%	77%	0%	
PROMOVER S.G.R.	32%	68%	0%	
PYME AVAL S.G.R.	43%	57%	0%	
RESILIENCIA S.G.R.	59%	39%	2%	
RIG AVALES S.G.R.	34%	66%	0%	
SOLIDUM S.G.R.	12%	85%	4%	
TREND S.G.R.	35%	65%	0%	
UNION S.G.R.	44%	56%	0%	
VINCULOS S.G.R.	94%	6%	0%	
TOTAL (*)	38%	56%	6%	

6. Mora con y sin deuda proporcional asignada. Cantidad de garantías y MIPyMEs en mora

MIPyMEs en Mora



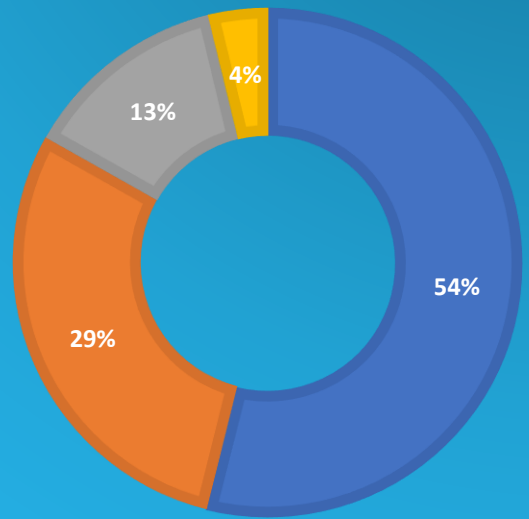
- El **monto de mora** es el total informado en el anexo G (ex 13) del Régimen Informativo.

- La **deuda proporcional** es el pasivo que se le asigna al socio protector (emitiendo un certificado de crédito) a la hora de retirar su aporte del FDR. Según lo establecido en el artículo 28 de la Resolución 21/2021 y sus modificatorias.

- El “% MORA” se calcula como el cociente entre el monto total de la Mora informado en el Anexo G (ex 13) dividido por el total del Saldo Bruto de las Garantías Vigenes informado en el Anexo F Cuadro 1-2.

	SGR	MORA	MORA SIN DEUDA PROP	CANTIDAD DE GTIAS EN MORA	CANTIDAD DE PYMES EN MORA	% MORA	
ACINDAR PYMES S.G.R.	\$	1.079.453.034	\$	271.171.433	1.557	234	5%
AFFIDAVIT S.G.R.	\$	-	\$	-	0	0	0%
AFIANZAR S.G.R.	\$	-	\$	-	0	0	0%
AGROAVAL S.G.R.	\$	3.565.423	\$	-	2	2	0%
ALFA PYME S.G.R.	\$	6.389.601	\$	6.389.601	32	5	0%
ALIANZA S.G.R.	\$	3.801.796	\$	3.313.459	15	2	2%
AMERICANA DE AVALES S.G.F	\$	1.403.953	\$	1.403.953	5	2	0%
ARGENPYMES S.G.R.	\$	239.772.089	\$	83.919.656	275	72	1%
AVAL AR S.G.R.	\$	8.689.675	\$	8.689.675	18	14	1%
AVAL FEDERAL S.G.R.	\$	68.606.283	\$	53.769.637	99	39	3%
AVAL FERTIL S.G.R.	\$	28.976.121	\$	845.001	32	6	1%
AVAL GANADERO S.G.R.	\$	-	\$	-	0	0	0%
AVAL RURAL S.G.R.	\$	59.484.211	\$	1.341.908	240	31	2%
AVALES DEL CENTRO S.G.R.	\$	28.236.921	\$	13.654.011	95	13	2%
AVALUAR S.G.R.	\$	18.548.958	\$	10.175.976	67	10	1%
CAMPO AVAL S.G.R.	\$	-	\$	-	0	0	0%
CARDINAL S.G.R.	\$	129.855.814	\$	111.560.706	247	18	>100%
CONAVAL S.G.R.	\$	3.672.800	\$	3.672.800	13	2	1%
CONFEDERAR NEA S.G.R.	\$	28.320.879	\$	13.551.029	128	9	21%
CONFIABLES S.G.R.	\$	1.033.657	\$	966.449	3	3	1%
CRECER S.G.R.	\$	12.868.464	\$	9.757.603	17	7	0%
CREAR S.G.R	\$	-	\$	-	0	0	0%
CUYO AVAL S.G.R.	\$	165.948.010	\$	47.075.658	280	31	6%
DON MARIO S.G.R.	\$	7.715.315	-\$	426.436	5	3	0%
FID AVAL S.G.R.	\$	7.560.078	\$	7.560.078	4	2	1%
FIDEM S.G.R.	\$	-	\$	-	0	0	0%
FINTECH S.G.R.	\$	2.726.582	\$	2.726.582	14	7	0%
GARANTIAS BIND S.G.R.	\$	69.248.207	\$	8.513.400	57	13	1%
GARANTIZAR S.G.R.	\$	3.384.458.593	\$	1.198.366.831	5.525	2.557	5%
INNOVA S.G.R.	\$	-	\$	-	0	0	0%
INTEGRA PYMES S.G.R.	\$	14.941.024	\$	4.131.028	21	5	1%
INTERAVALES S.G.R.	\$	260.357.765	\$	257.504.985	279	31	25%
INTERGARANTIAS S.G.R.	\$	637.005.241	\$	637.005.241	479	29	15%
MILLS S.G.R.	\$	-	\$	-	0	0	0%
MOVIL S.G.R.	\$	7.460.000	\$	7.380.390	29	2	0%
NEUQUEN PYMES S.G.R.	\$	500.000	\$	500.000	1	1	0%
POTENCIAR S.G.R.	\$	23.797.735	\$	9.049.530	84	10	0%
PROMOVER S.G.R.	\$	467.593.443	\$	12.398.807	259	24	>100%
PYME AVAL S.G.R.	\$	27.826.599	\$	27.826.599	55	16	1%
RESILIENCIA S.G.R.	\$	2.468.155	\$	1.793.920	18	6	0%
RIG AVALES S.G.R.	\$	-	\$	-	0	0	0%
SOLIDUM S.G.R.	\$	30.502.543	\$	13.019.638	69	9	2%
TREND S.G.R.	\$	-	\$	-	0	0	0%
UNION S.G.R.	\$	-	\$	-	0	0	0%
VINCULOS S.G.R.	\$	95.562.040	\$	33.235.812	183	29	91%
TOTAL	\$	6.928.351.008	\$	2.861.844.959	10.207	2.899	4%

7. Distribución Mora: tipo de garantía

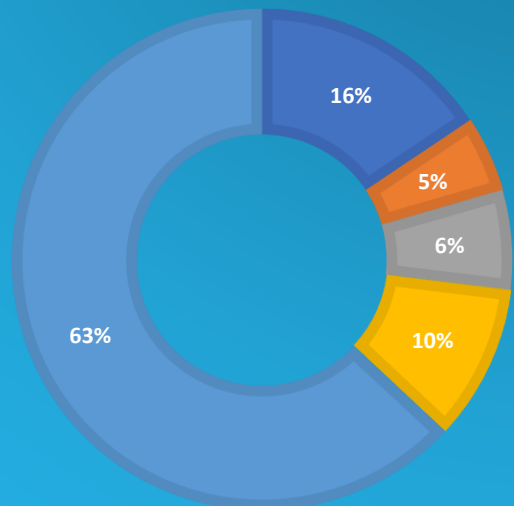


■ Prestamo Bancario ■ Cheque de Pago Diferido
■ Pagaré Bursatil ■ Otras

SGR	Prestamo Bancario	Cheque de Pago Diferido	Pagaré Bursatil	Otras
ACINDAR PYMES S.G.R.	61%	22%	14%	3%
AFFIDAVIT S.G.R.	0%	0%	0%	0%
AFIANZAR S.G.R.	0%	0%	0%	0%
AGROAVAL S.G.R.	59%	41%	0%	0%
ALFA PYME S.G.R.	44%	56%	0%	0%
ALIANZA S.G.R.	0%	100%	0%	0%
AMERICANA DE AVALES S.G.R.	0%	100%	0%	0%
ARGENPYMES S.G.R.	27%	28%	43%	2%
AVAL AR S.G.R.	0%	49%	51%	0%
AVAL FEDERAL S.G.R.	52%	46%	1%	0%
AVAL FERTIL S.G.R.	2%	34%	64%	0%
AVAL GANADERO S.G.R.	0%	0%	0%	0%
AVAL RURAL S.G.R.	20%	55%	25%	0%
AVALES DEL CENTRO S.G.R.	33%	67%	0%	0%
AVALUAR S.G.R.	0%	94%	6%	0%
CAMPO AVAL S.G.R.	0%	0%	0%	0%
CARDINAL S.G.R.	0%	47%	49%	5%
CONAVAL S.G.R.	0%	100%	0%	0%
CONFEDERAR NEA S.G.R.	38%	62%	0%	0%
CONFIABLES S.G.R.	100%	0%	0%	0%
CRECER S.G.R.	16%	51%	32%	0%
CREAR S.G.R.	0%	0%	0%	0%
CUYO AVAL S.G.R.	17%	60%	19%	4%
DON MARIO S.G.R.	52%	2%	0%	47%
FID AVAL S.G.R.	0%	93%	7%	0%
FIDEM S.G.R.	0%	0%	0%	0%
FINTECH S.G.R.	100%	0%	0%	0%
GARANTIAS BIND S.G.R.	39%	11%	3%	47%
GARANTIZAR S.G.R.	83%	9%	4%	4%
INNOVA S.G.R.	0%	0%	0%	0%
INTEGRA PYMES S.G.R.	5%	49%	46%	0%
INTERAVALES S.G.R.	0%	85%	15%	0%
INTERGARANTIAS S.G.R.	0%	96%	4%	0%
MILLS S.G.R.	0%	0%	0%	0%
MOVIL S.G.R.	0%	100%	0%	0%
NEUQUEN PYMES S.G.R.	0%	100%	0%	0%
POTENCIAR S.G.R.	5%	60%	35%	0%
PROMOVER S.G.R.	11%	29%	51%	9%
PYME AVAL S.G.R.	0%	80%	20%	0%
RESILIENCIA S.G.R.	9%	91%	0%	0%
RIG AVALES S.G.R.	0%	0%	0%	0%
SOLIDUM S.G.R.	0%	49%	51%	0%
TREND S.G.R.	0%	0%	0%	0%
UNION S.G.R.	0%	0%	0%	0%
VINCULOS S.G.R.	5%	67%	28%	0%
TOTAL	54%	29%	13%	4%

8.

Distribución Mora antigüedad



■ Menor a 31 días

■ Menor a 90 días

■ Menor a 180 días

■ Menor a 365 días

■ Mayor a 365 días

SGR	Menor a 31 días	Menor a 90 días	Menor a 180 días	Menor a 365 días	Mayor a 365 días
ACINDAR PYMES S.G.R.	1%	2%	5%	9%	84%
AFFIDAVIT S.G.R.	0%	0%	0%	0%	0%
AFIANZAR S.G.R.	0%	0%	0%	0%	0%
AGROAVAL S.G.R.	0%	0%	0%	0%	100%
ALFA PYME S.G.R.	0%	0%	18%	0%	82%
ALIANZA S.G.R.	87%	0%	0%	0%	13%
AMERICANA DE AVALES S.G.R.	0%	0%	0%	0%	100%
ARGENPYMES S.G.R.	3%	2%	1%	5%	89%
AVAL AR S.G.R.	52%	0%	17%	0%	30%
AVAL FEDERAL S.G.R.	1%	6%	13%	45%	35%
AVAL FERTIL S.G.R.	0%	0%	0%	0%	100%
AVAL GANADERO S.G.R.	0%	0%	0%	0%	0%
AVAL RURAL S.G.R.	0%	0%	0%	0%	99%
AVALES DEL CENTRO S.G.R.	1%	8%	22%	4%	65%
AVALUAR S.G.R.	5%	0%	0%	0%	95%
CAMPO AVAL S.G.R.	0%	0%	0%	0%	0%
CARDINAL S.G.R.	0%	0%	0%	0%	100%
CONAVAL S.G.R.	38%	46%	16%	0%	0%
CONFEDERAR NEA S.G.R.	4%	6%	7%	20%	64%
CONFIABLES S.G.R.	0%	39%	55%	0%	7%
CRECER S.G.R.	25%	1%	1%	28%	45%
CREAR S.G.R.	0%	0%	0%	0%	0%
CUYO AVAL S.G.R.	1%	1%	2%	5%	92%
DON MARIO S.G.R.	100%	0%	0%	0%	0%
FID AVAL S.G.R.	0%	93%	0%	4%	4%
FIDEM S.G.R.	0%	0%	0%	0%	0%
FINTECH S.G.R.	9%	0%	0%	91%	0%
GARANTIAS BIND S.G.R.	0%	1%	2%	2%	95%
GARANTIZAR S.G.R.	5%	6%	9%	14%	66%
INNOVA S.G.R.	0%	0%	0%	0%	0%
INTEGRA PYMES S.G.R.	17%	3%	0%	5%	75%
INTERAVALES S.G.R.	93%	0%	1%	6%	0%
INTERGARANTIAS S.G.R.	93%	0%	0%	6%	2%
MILLS S.G.R.	0%	0%	0%	0%	0%
MOVIL S.G.R.	2%	5%	48%	45%	0%
NEUQUEN PYMES S.G.R.	100%	0%	0%	0%	0%
POTENCIAR S.G.R.	3%	67%	27%	2%	1%
PROMOVER S.G.R.	0%	13%	5%	2%	79%
PYME AVAL S.G.R.	79%	19%	0%	1%	2%
RESILIENCIA S.G.R.	2%	2%	26%	56%	14%
RIG AVALES S.G.R.	0%	0%	0%	0%	0%
SOLIDUM S.G.R.	8%	0%	1%	16%	74%
TREND S.G.R.	0%	0%	0%	0%	0%
UNION S.G.R.	0%	0%	0%	0%	0%
VINCULOS S.G.R.	10%	0%	14%	3%	73%
TOTAL	16%	5%	6%	10%	63%

9. Garantías otorgadas

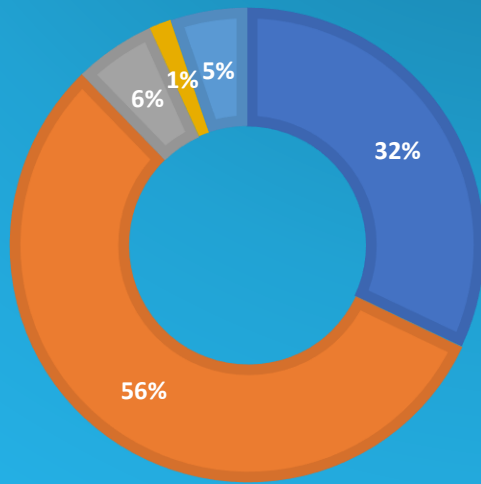
2021 YTD VS 2022 YTD

SGR	Garantías otorgadas 2021 YTD		Garantías otorgadas 2022 YTD		Mes	
	MONTO	CANTIDAD	MONTO	CANTIDAD	MONTO	CANTIDAD
ACINDAR PYMES S.G.R.	\$ 11.530.266.459	8618	\$ 16.587.313.027	7550	\$ 3.061.692.939	1096
AFFIDAVIT S.G.R.	\$ 998.450.836	1143	\$ 1.139.831.637	823	\$ 285.910.231	234
AFIANZAR S.G.R.	\$ 1.051.164.062	615	\$ 324.829.867	183	\$ 69.864.335	34
AGROVAL S.G.R.	\$ 1.357.181.338	253	\$ 1.353.680.923	336	\$ 548.082.416	104
ALFA PYME S.G.R.	\$ 492.035.213	391	\$ 1.265.124.812	478	\$ 230.007.036	54
ALIANZA S.G.R.	\$ 247.952.799	1074	\$ 380.718.928	1262	\$ 100.843.523	225
AMERICANA DE AVALES S.G.R.	\$ 351.832.195	219	\$ 585.857.375	190	\$ 194.773.802	50
ARGENPYMES S.G.R.	\$ 7.015.396.201	5807	\$ 15.612.948.333	8856	\$ 3.035.237.352	1430
AVAL AR S.G.R.	\$ 722.082.333	756	\$ 889.951.282	810	\$ 155.176.453	141
AVAL FEDERAL S.G.R.	\$ 1.927.079.648	1864	\$ 1.989.317.975	1544	\$ 452.452.524	306
AVAL FERTIL S.G.R.	\$ 1.689.000.620	1581	\$ 1.699.850.132	649	\$ 281.832.302	120
AVAL GANADERO S.G.R.	\$ 1.226.483.907	978	\$ 643.553.217	305	\$ 500.170.651	123
AVAL RURAL S.G.R.	\$ 2.830.492.438	1618	\$ 2.802.866.672	1086	\$ 870.120.637	362
AVALES DEL CENTRO S.G.R.	\$ 1.106.027.456	1935	\$ 1.831.429.684	2156	\$ 292.120.638	466
AVALUAR S.G.R.	\$ 812.543.589	1393	\$ 1.585.049.534	1374	\$ 492.973.189	328
CAMPO AVAL S.G.R.	\$ 1.840.132.095	1526	\$ 1.788.691.684	792	\$ 620.388.833	200
CARDINAL S.G.R.	\$ -	0	\$ -	0	\$ -	0
CONAVAL S.G.R.	\$ 379.943.015	339	\$ 630.383.762	280	\$ 60.863.924	19
CONFEDERAR NEA S.G.R.	\$ 100.347.453	331	\$ 163.835.742	355	\$ 22.152.085	59
CONFIALES S.G.R.	\$ 84.562.469	283	\$ 146.272.469	412	\$ 26.127.085	58
CRECER S.G.R.	\$ 3.543.972.298	5439	\$ 5.416.660.297	4674	\$ 1.150.916.234	781
CREAR S.G.R.	\$ 393.500.421	274	\$ 525.369.974	252	\$ 3.599.236	14
CUYO AVAL S.G.R.	\$ 1.253.392.450	1407	\$ 1.662.689.553	1171	\$ 459.728.216	231
DON MARIO S.G.R.	\$ 5.476.087.954	2575	\$ 5.442.312.200	1358	\$ 930.302.815	246
FID AVAL S.G.R.	\$ 424.581.425	774	\$ 978.027.162	707	\$ 217.535.394	107
FIDEM S.G.R.	\$ 492.226.171	462	\$ 932.736.905	840	\$ 143.562.357	84
FINTECH S.G.R.	\$ 781.348.906	1330	\$ 2.899.708.113	1156	\$ 212.004.635	52
GARANTIAS BIND S.G.R.	\$ 5.709.334.705	3731	\$ 7.127.841.327	2342	\$ 1.692.659.374	427
GARANTIZAR S.G.R.	\$ 22.499.336.892	29108	\$ 30.665.049.348	16607	\$ 5.998.404.767	2718
INNOVA S.G.R.	\$ 1.276.899.684	1429	\$ 3.447.462.982	2332	\$ 588.127.374	409
INTEGRA PYMES S.G.R.	\$ 1.054.458.582	1623	\$ 2.127.570.106	1900	\$ 424.137.599	400
INTERAVALES S.G.R.	\$ 1.469.598.450	1644	\$ 3.548.799.303	2286	\$ 327.966.440	164
INTERGARANTIAS S.G.R.	\$ 7.015.025.041	6970	\$ 10.574.264.389	5202	\$ 1.514.876.538	645
MILLS S.G.R.	\$ 856.459.813	1253	\$ 1.205.380.169	853	\$ 340.096.228	191
MOVIL S.G.R.	\$ 1.835.495.385	2253	\$ 3.285.554.279	2621	\$ 826.413.104	541
NEUQUEN PYMES S.G.R.	\$ 100.704.431	298	\$ 492.193.691	818	\$ 102.288.739	191
POTENCIAR S.G.R.	\$ 5.585.442.796	3392	\$ 10.275.504.747	4825	\$ 1.545.884.833	1124
PROMOVER S.G.R.	\$ -	0	\$ 299.491.817	321	\$ 162.278.118	253
PYME AVAL S.G.R.	\$ 2.671.073.023	3235	\$ 5.385.607.275	4151	\$ 957.253.963	676
RESILIENCIA S.G.R.	\$ 540.464.787	905	\$ 818.424.917	637	\$ 172.599.030	141
RIG AVALES S.G.R.	\$ 346.267.616	772	\$ 640.449.961	970	\$ 151.205.690	218
SOLIDUM S.G.R.	\$ 454.008.178	495	\$ 1.272.357.235	605	\$ 91.534.832	54
TREND S.G.R.	\$ 148.144.044	342	\$ 589.477.978	860	\$ 141.027.343	227
UNION S.G.R.	\$ 754.464.801	1149	\$ 1.248.780.394	973	\$ 413.977.015	234
VINCULOS S.G.R.	\$ 115.169.118	281	\$ 67.618.431	112	\$ 2.485.954	9
TOTAL	\$ 100.560.431.099	101.865	\$ 152.350.839.610	88.014	\$ 29.871.655.783	15.546

10.

Garantías otorgadas 2022 YTD: Por tipo

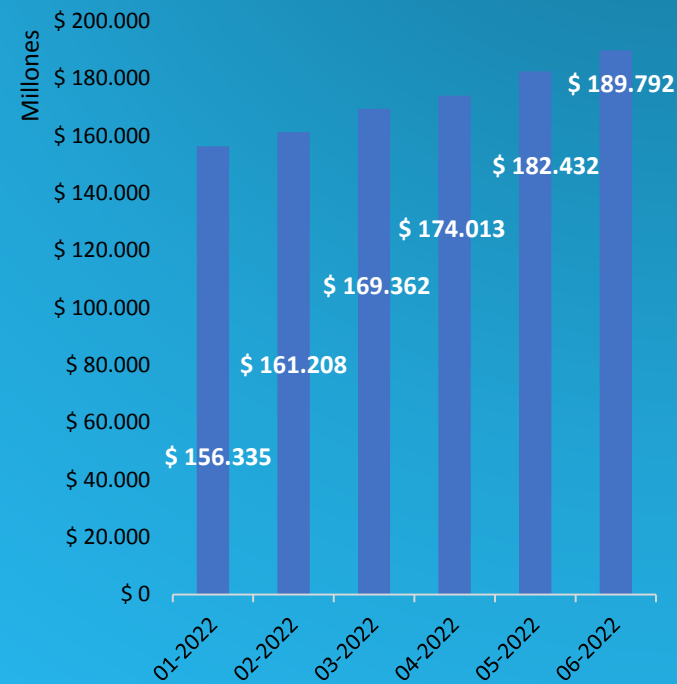
TIPO DE GARANTÍAS OTORGADAS TOTAL SISTEMA



SGR	Préstamo Bancario	Cheque Pago Diferido	Pagaré Bursatil	Financieras - Públicas	Otras
ACINDAR PYMES S.G.R.	54%	37%	1%	0%	8%
AFFIDAVIT S.G.R.	15%	82%	1%	2%	0%
AFIANZAR S.G.R.	13%	65%	17%	5%	0%
AGROAVAL S.G.R.	3%	44%	41%	1%	10%
ALFA PYME S.G.R.	18%	46%	12%	1%	23%
ALIANZA S.G.R.	11%	89%	0%	0%	0%
AMERICANA DE AVALES S.G.R.	12%	53%	35%	1%	0%
ARGENPYMES S.G.R.	21%	68%	4%	0%	6%
AVAL AR S.G.R.	9%	80%	10%	2%	0%
AVAL FEDERAL S.G.R.	20%	78%	1%	1%	0%
AVAL FERTIL S.G.R.	2%	30%	19%	2%	47%
AVAL GANADERO S.G.R.	22%	51%	25%	2%	0%
AVAL RURAL S.G.R.	21%	66%	10%	1%	2%
AVALES DEL CENTRO S.G.R.	25%	75%	0%	0%	0%
AVALUAR S.G.R.	16%	64%	8%	12%	0%
CAMPO AVAL S.G.R.	34%	62%	1%	1%	3%
CARDINAL S.G.R.	0%	0%	0%	0%	0%
CONAVAL S.G.R.	64%	31%	0%	0%	5%
CONFEDERAR NEA S.G.R.	9%	81%	0%	11%	0%
CONFIABLES S.G.R.	16%	54%	0%	30%	0%
CRECER S.G.R.	17%	75%	4%	2%	3%
CREAR S.G.R.	2%	96%	0%	2%	0%
CUYO AVAL S.G.R.	43%	36%	7%	14%	0%
DON MARIO S.G.R.	15%	61%	24%	0%	0%
FID AVAL S.G.R.	9%	73%	12%	1%	5%
FIDEM S.G.R.	1%	88%	8%	4%	0%
FINTECH S.G.R.	74%	19%	2%	0%	5%
GARANTIAS BIND S.G.R.	34%	52%	10%	0%	3%
GARANTIZAR S.G.R.	67%	26%	0%	4%	4%
INNOVA S.G.R.	18%	81%	1%	1%	0%
INTEGRA PYMES S.G.R.	18%	76%	4%	1%	1%
INTERAVALS S.G.R.	0%	95%	4%	0%	0%
INTERGARANTIAS S.G.R.	4%	95%	1%	0%	1%
MILLS S.G.R.	32%	68%	0%	0%	0%
MOVIL S.G.R.	18%	78%	0%	0%	4%
NEUQUEN PYMES S.G.R.	20%	71%	6%	4%	0%
POTENCIAR S.G.R.	12%	51%	19%	0%	18%
PROMOVER S.G.R.	0%	98%	2%	0%	0%
PYME AVAL S.G.R.	7%	88%	4%	0%	1%
RESILIENCIA S.G.R.	31%	58%	11%	0%	0%
RIG AVALES S.G.R.	4%	90%	5%	2%	0%
SOLIDUM S.G.R.	3%	37%	42%	0%	17%
TREND S.G.R.	10%	88%	0%	3%	0%
UNION S.G.R.	44%	48%	2%	1%	5%
VINCULOS S.G.R.	0%	74%	0%	26%	0%
TOTAL	32%	56%	6%	1%	5%

11. Garantías vigentes

EVOLUCIÓN DEL SALDO NETO DE LAS GARANTÍAS VIGENTES



-Saldo bruto de garantías vigentes: Incluye el saldo de las garantías reafianzadas.

-Saldo neto de garantías vigentes: Descontado el saldo de garantías reafianzadas.

-% de cartera reafianzada: Porcentaje de operaciones reafianzadas por FOGAR.

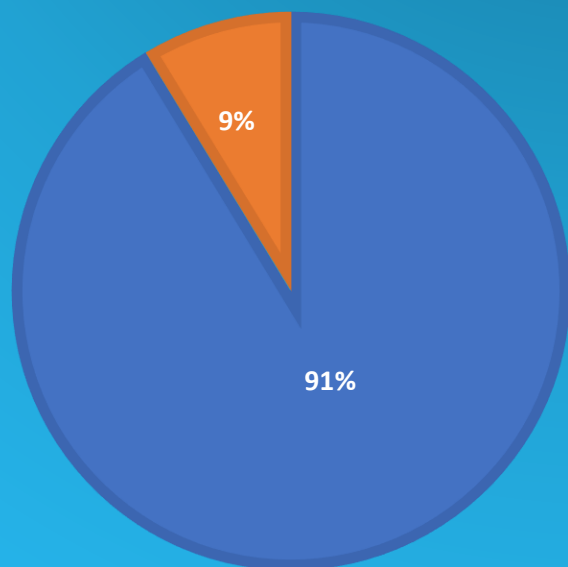
SGR	SALDO BRUTO VIGENTE	SALDO NETO VIGENTE	% CARTERA REAFIANZADA	SALDO VIGENTE REAFIANZADO
ACINDAR PYMES S.G.R.	\$ 23.368.294.128	\$ 23.318.651.590	0%	\$ 49.642.537
AFFIDAVIT S.G.R.	\$ 1.211.708.406	\$ 1.211.708.406	0%	\$ -
AFIANZAR S.G.R.	\$ 526.374.693	\$ 526.374.693	0%	\$ -
AGROAVAL S.G.R.	\$ 2.587.325.718	\$ 2.587.325.718	0%	\$ -
ALFA PYME S.G.R.	\$ 1.289.997.288	\$ 1.289.997.288	0%	\$ -
ALIANZA S.G.R.	\$ 224.798.935	\$ 224.798.935	0%	\$ -
AMERICANA DE AVALES S.G.R.	\$ 637.546.900	\$ 637.546.900	0%	\$ -
ARGENPYMES S.G.R.	\$ 16.284.572.229	\$ 16.284.572.229	0%	\$ -
AVAL AR S.G.R.	\$ 732.823.363	\$ 732.823.363	0%	\$ -
AVAL FEDERAL S.G.R.	\$ 2.499.984.295	\$ 2.447.799.045	2%	\$ 52.185.250
AVAL FERTIL S.G.R.	\$ 2.636.208.448	\$ 2.636.208.448	0%	\$ -
AVAL GANADERO S.G.R.	\$ 1.071.830.672	\$ 1.071.830.672	0%	\$ -
AVAL RURAL S.G.R.	\$ 3.200.506.215	\$ 3.185.172.606	0%	\$ 15.333.609
AVALES DEL CENTRO S.G.R.	\$ 1.710.719.432	\$ 1.710.719.432	0%	\$ -
AVALUAR S.G.R.	\$ 1.778.234.351	\$ 1.778.234.351	0%	\$ -
CAMPO AVAL S.G.R.	\$ 2.277.579.332	\$ 2.277.579.332	0%	\$ -
CARDINAL S.G.R.	\$ 33.814.001	\$ 33.814.001	0%	\$ -
CONAVAL S.G.R.	\$ 659.508.741	\$ 659.508.741	0%	\$ -
CONFEDERAR NEA S.G.R.	\$ 135.238.640	\$ 135.238.640	0%	\$ -
CONFIABLES S.G.R.	\$ 138.853.785	\$ 138.853.785	0%	\$ -
CRECER S.G.R.	\$ 5.058.639.854	\$ 5.043.358.430	0%	\$ 15.281.424
CREAR S.G.R.	\$ 313.429.030	\$ 313.429.030	0%	\$ -
CUYO AVAL S.G.R.	\$ 2.664.669.824	\$ 2.631.138.163	1%	\$ 33.531.661
DON MARIO S.G.R.	\$ 6.668.639.444	\$ 6.668.639.444	0%	\$ -
FID AVAL S.G.R.	\$ 794.796.428	\$ 794.796.428	0%	\$ -
FIDEM S.G.R.	\$ 836.872.118	\$ 836.872.118	0%	\$ -
FINTECH S.G.R.	\$ 3.550.455.028	\$ 3.550.455.028	0%	\$ -
GARANTIAS BIND S.G.R.	\$ 6.689.189.274	\$ 6.647.904.174	1%	\$ 41.285.101
GARANTIZAR S.G.R.	\$ 66.015.960.173	\$ 65.576.450.298	1%	\$ 439.509.876
INNOVA S.G.R.	\$ 2.655.587.576	\$ 2.655.587.576	0%	\$ -
INTEGRA PYMES S.G.R.	\$ 1.923.984.827	\$ 1.923.984.827	0%	\$ -
INTERAVALS S.G.R.	\$ 1.046.999.735	\$ 1.046.999.735	0%	\$ -
INTERGARANTIAS S.G.R.	\$ 4.353.605.630	\$ 4.353.605.630	0%	\$ -
MILLS S.G.R.	\$ 1.172.587.915	\$ 1.172.587.915	0%	\$ -
MOVIL S.G.R.	\$ 3.304.956.968	\$ 3.304.956.968	0%	\$ -
NEUQUEN PYMES S.G.R.	\$ 411.752.619	\$ 411.752.619	0%	\$ -
POTENCIAR S.G.R.	\$ 11.092.150.147	\$ 11.092.150.147	0%	\$ -
PROMOVER S.G.R.	\$ 539.129.474	\$ 539.129.474	0%	\$ -
PYME AVAL S.G.R.	\$ 3.611.627.932	\$ 3.607.554.774	0%	\$ 4.073.158
RESILIENCIA S.G.R.	\$ 873.325.228	\$ 873.325.228	0%	\$ -
RIG AVALES S.G.R.	\$ 333.957.299	\$ 333.957.299	0%	\$ -
SOLIDUM S.G.R.	\$ 1.488.879.935	\$ 1.488.879.935	0%	\$ -
TREND S.G.R.	\$ 384.768.348	\$ 384.768.348	0%	\$ -
UNION S.G.R.	\$ 1.546.313.629	\$ 1.546.313.629	0%	\$ -
VINCULOS S.G.R.	\$ 104.585.493	\$ 104.585.493	0%	\$ -
TOTAL	\$ 190.442.783.502	\$ 189.791.940.886		\$ 650.842.617

12.

Garantías vigentes

Porcentaje de saldo por moneda

PORCENTAJE POR MONEDA



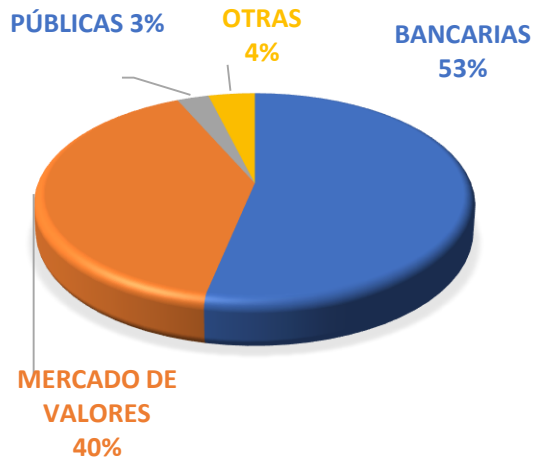
■ % DEL SALDO EN PESOS

■ % DEL SALDO EN DOLARES

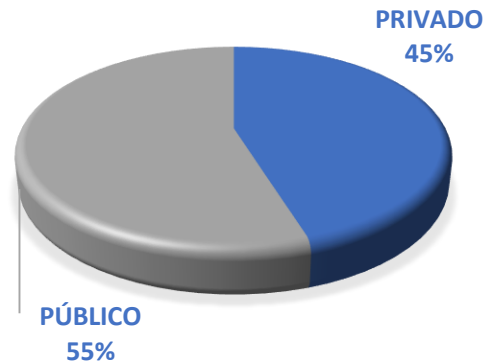
SGR	% DEL SALDO EN PESOS	% DEL SALDO EN DOLARES	% DEL SALDO EN UVA
ACINDAR PYMES S.G.R.	93%	7%	0%
AFFIDAVIT S.G.R.	99%	1%	0%
AFIANZAR S.G.R.	82%	18%	0%
AGROAVAL S.G.R.	64%	36%	0%
ALFA PYME S.G.R.	83%	17%	0%
ALIANZA S.G.R.	100%	0%	0%
AMERICANA DE AVALES S.G.R.	66%	34%	0%
ARGENPYMES S.G.R.	92%	8%	0%
AVAL AR S.G.R.	84%	16%	0%
AVAL FEDERAL S.G.R.	94%	6%	0%
AVAL FERTIL S.G.R.	41%	59%	0%
AVAL GANADERO S.G.R.	83%	17%	0%
AVAL RURAL S.G.R.	88%	12%	0%
AVALES DEL CENTRO S.G.R.	99%	1%	0%
AVALUAR S.G.R.	94%	6%	0%
CAMPO AVAL S.G.R.	99%	1%	0%
CARDINAL S.G.R.	92%	8%	0%
CONAVAL S.G.R.	100%	0%	0%
CONFEDERAR NEA S.G.R.	100%	0%	0%
CONFIABLES S.G.R.	100%	0%	0%
CRECER S.G.R.	94%	6%	0%
CREAR S.G.R.	100%	0%	0%
CUYO AVAL S.G.R.	89%	11%	0%
DON MARIO S.G.R.	75%	25%	0%
FID AVAL S.G.R.	91%	9%	0%
FIDEM S.G.R.	88%	12%	0%
FINTECH S.G.R.	100%	0%	0%
GARANTIAS BIND S.G.R.	85%	15%	0%
GARANTIZAR S.G.R.	96%	4%	0%
INNOVA S.G.R.	98%	2%	0%
INTEGRA PYMES S.G.R.	97%	3%	0%
INTERAVALES S.G.R.	93%	7%	0%
INTERGARANTIAS S.G.R.	99%	1%	0%
MILLS S.G.R.	100%	0%	0%
MOVIL S.G.R.	100%	0%	0%
NEUQUEN PYMES S.G.R.	100%	0%	0%
POTENCIAR S.G.R.	82%	18%	0%
PROMOVER S.G.R.	65%	35%	0%
PYME AVAL S.G.R.	95%	5%	0%
RESILIENCIA S.G.R.	88%	12%	0%
RIG AVALES S.G.R.	89%	11%	0%
SOLIDUM S.G.R.	54%	46%	0%
TREND S.G.R.	100%	0%	0%
UNION S.G.R.	98%	2%	0%
VINCULOS S.G.R.	100%	0%	0%
TOTAL	91%	9%	0%

Garantías Vigentes: Por tipo de acreedor y por Banco

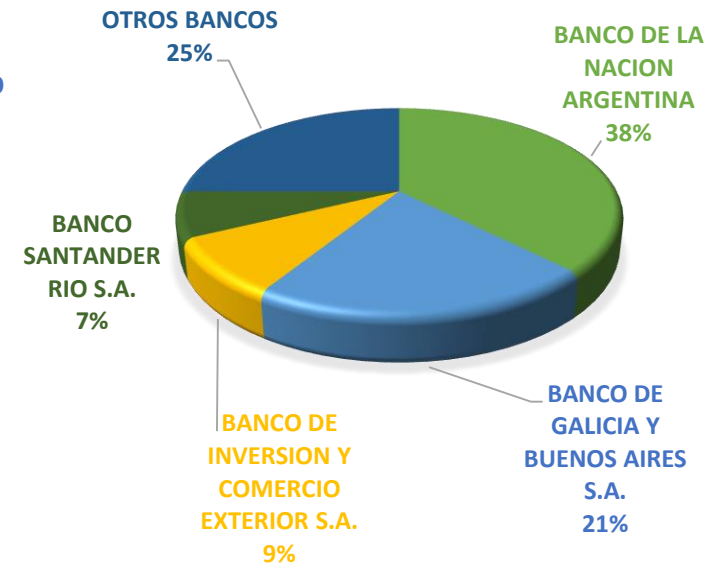
Tipo de Acreedor



Bancos



Distribución por Banco

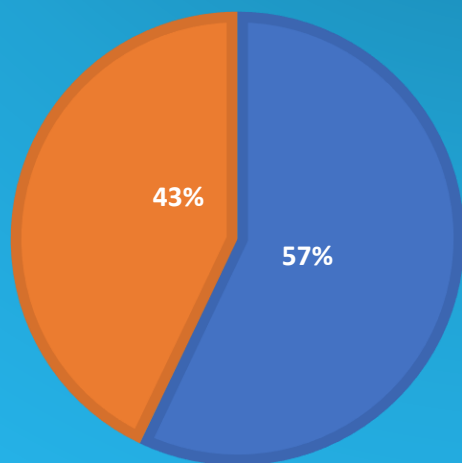


14.

Garantías vigentes

Por tipo de acreedor y SGR

GARANTÍAS VIGENTES POR ACREEDOR



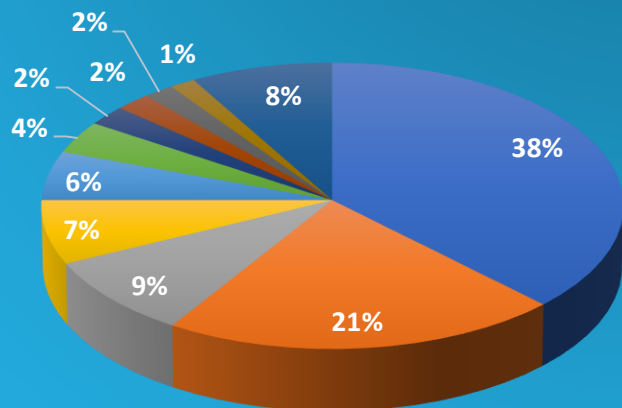
■ BANCARIAS ■ MERCADO DE VALORES

SGR	BANCARIAS	MERCADO DE VALORES	PÚBLICAS	OTRAS
ACINDAR PYMES S.G.R.	66%	24%	2%	8%
AFFIDAVIT S.G.R.	23%	73%	3%	0%
AFIANZAR S.G.R.	8%	86%	6%	0%
AGROAVAL S.G.R.	16%	82%	2%	1%
ALFA PYME S.G.R.	25%	73%	2%	0%
ALIANZA S.G.R.	24%	76%	0%	0%
AMERICANA DE AVALES S.G.R.	4%	95%	1%	0%
ARGENPYMES S.G.R.	26%	65%	2%	6%
AVAL AR S.G.R.	15%	81%	3%	0%
AVAL FEDERAL S.G.R.	48%	51%	2%	0%
AVAL FERTIL S.G.R.	7%	62%	1%	30%
AVAL GANADERO S.G.R.	24%	74%	2%	0%
AVAL RURAL S.G.R.	25%	72%	1%	2%
AVALES DEL CENTRO S.G.R.	32%	62%	5%	0%
AVALUAR S.G.R.	28%	62%	10%	0%
CAMPO AVAL S.G.R.	40%	59%	1%	0%
CARDINAL S.G.R.	91%	5%	4%	0%
CONAVAL S.G.R.	75%	25%	0%	0%
CONFEDERAR NEA S.G.R.	20%	55%	24%	0%
CONFIABLES S.G.R.	29%	22%	49%	0%
CRECER S.G.R.	33%	63%	3%	0%
CREAR S.G.R.	5%	81%	12%	2%
CUYO AVAL S.G.R.	64%	21%	15%	0%
DON MARIO S.G.R.	20%	79%	0%	0%
FID AVAL S.G.R.	12%	82%	5%	0%
FIDEM S.G.R.	2%	83%	8%	6%
FINTECH S.G.R.	88%	12%	0%	0%
GARANTIAS BIND S.G.R.	46%	53%	0%	1%
GARANTIZAR S.G.R.	86%	9%	4%	1%
INNOVA S.G.R.	27%	71%	2%	0%
INTEGRA PYMES S.G.R.	35%	62%	3%	0%
INTERAVALES S.G.R.	2%	92%	5%	1%
INTERGARANTIAS S.G.R.	22%	76%	2%	0%
MILLS S.G.R.	51%	48%	0%	2%
MOVIL S.G.R.	34%	59%	3%	4%
NEUQUEN PYMES S.G.R.	33%	57%	10%	0%
POTENCIAR S.G.R.	15%	66%	0%	19%
PROMOVER S.G.R.	41%	52%	0%	7%
PYME AVAL S.G.R.	21%	77%	2%	0%
RESILIENCIA S.G.R.	41%	51%	3%	5%
RIG AVALES S.G.R.	7%	88%	5%	0%
SOLIDUM S.G.R.	3%	86%	1%	10%
TREND S.G.R.	20%	71%	8%	0%
UNION S.G.R.	66%	32%	2%	0%
VINCULOS S.G.R.	59%	24%	17%	0%
TOTAL	53%	40%	3%	4%

15.

Monto de garantías vigentes por acreedor bancario

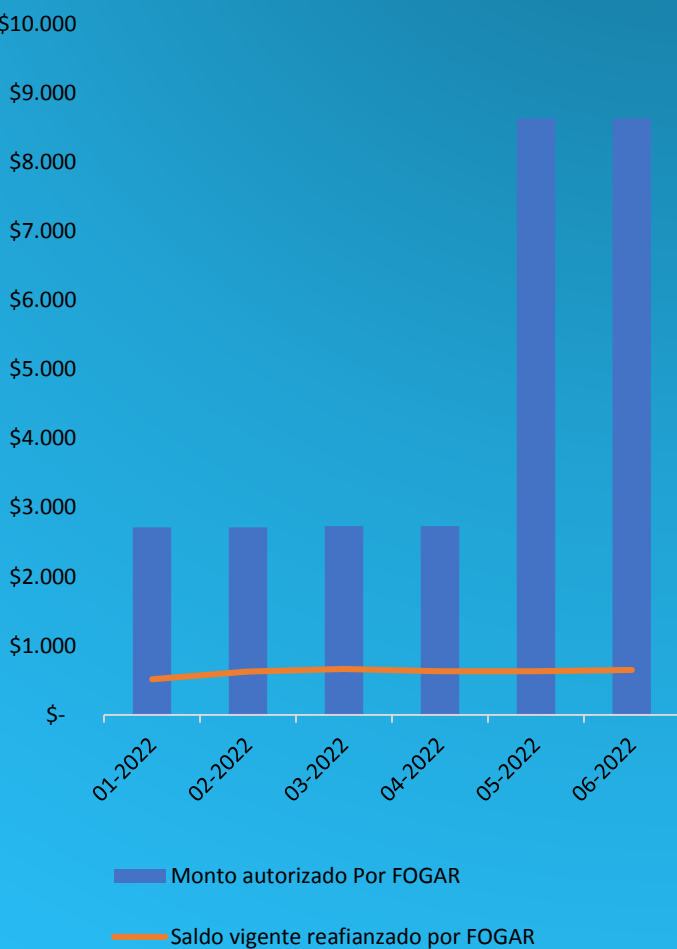
% DEL SALDO BRUTO



- BANCO DE LA NACION ARGENTINA
- BANCO DE GALICIA Y BUENOS AIRES S.A.
- BANCO DE INVERSION Y COMERCIO EXTERIOR S.A.
- BANCO SANTANDER RIO S.A.
- BANCO DE LA CIUDAD DE BUENOS AIRES
- BANCO MACRO S.A.
- BANCO PATAGONIA S.A.
- BANCO HIPOTECARIO S.A.
- BANCO COMAFI S.A.
- BANCO SUPERVIELLE S.A.
- RESTO

ACREEDORES BANCARIOS	SALDO BRUTO VIGENTE	APORTES VIGENTES EN EL FDR DE SGRs	% DEL SALDO BRUTO	publico/privado
BANCO DE LA NACION ARGENTINA	\$ 38.472.025.408	\$ 5.745.784.457	38%	PUBLICO
BANCO DE GALICIA Y BUENOS AIRES S.A.	\$ 21.886.700.438	\$ 990.000.000	21%	PRIVADO
BANCO DE INVERSION Y COMERCIO EXTERIOR S.A.	\$ 9.119.696.720	\$ 278.039.168	9%	PUBLICO
BANCO SANTANDER RIO S.A.	\$ 7.381.580.947	\$ 5.296.346.842	7%	PRIVADO
BANCO DE LA CIUDAD DE BUENOS AIRES	\$ 5.685.702.423	\$ 1.519.890.203	6%	PUBLICO
BANCO MACRO S.A.	\$ 3.772.547.857	\$ 1.433.750.000	4%	PRIVADO
BANCO PATAGONIA S.A.	\$ 2.321.799.821	\$ -	2%	PRIVADO
BANCO HIPOTECARIO S.A.	\$ 2.084.190.039	\$ -	2%	PRIVADO
BANCO COMAFI S.A.	\$ 1.813.461.748	\$ 2.194.542.521	2%	PRIVADO
BANCO SUPERVIELLE S.A.	\$ 1.516.501.908	\$ 1.873.300.000	1%	PRIVADO
HSBC BANK ARGENTINA S.A.	\$ 1.007.356.669	\$ -	1%	PRIVADO
BANCO INDUSTRIAL S.A.	\$ 990.822.942	\$ 3.221.714.938	1%	PRIVADO
BANCO DE LA PROVINCIA DE BUENOS AIRES	\$ 749.700.640	\$ -	1%	PUBLICO
BANCO DE LA PROVINCIA DE CORDOBA S.A.	\$ 699.791.510	\$ 108.467.054	1%	PUBLICO
BANCO ITAU ARGENTINA S.A.	\$ 660.813.906	\$ -	1%	PRIVADO
BBVA BANCO FRANCES S.A.	\$ 647.288.658	\$ -	1%	PRIVADO
BANCO PROVINCIA DEL NEUQUEN S.A.	\$ 644.074.506	\$ -	1%	PUBLICO
ICBC S.A.	\$ 571.338.815	\$ 615.916.310	1%	PRIVADO
BANCO DE SAN JUAN S.A.	\$ 459.003.982	\$ 40.327.613	0%	PRIVADO
BANCO CREDICOOP COOPERATIVO LTDO	\$ 404.671.403	\$ -	0%	PRIVADO
BANCO DEL CHUBUT S.A.	\$ 396.585.592	\$ 243.505.755	0%	PUBLICO
BANCO DE LA PAMPA S.E.M.	\$ 382.295.915	\$ 274.545.105	0%	PUBLICO
NUEVO BANCO DE SANTA FE S.A.	\$ 225.483.479	\$ 65.424.037	0%	PRIVADO
NUEVO BANCO DEL CHACO S.A.	\$ 208.368.992	\$ 157.196.680	0%	PUBLICO
BANCO DE CORRIENTES S.A.	\$ 137.448.302	\$ 177.898.226	0%	PUBLICO
NUEVO BANCO DE LA RIOJA S.A.	\$ 78.297.348	\$ 147.600.135	0%	PRIVADO
BANCO BICA S.A.	\$ 39.859.286	\$ -	0%	PRIVADO
NUEVO BANCO DE ENTRE RIOS S.A.	\$ 26.725.782	\$ 53.441.675	0%	PRIVADO
CITIBANK N A	\$ 20.000.000	\$ -	0%	PRIVADO
BANCO MUNICIPAL DE ROSARIO	\$ 19.208.951	\$ 184.247.145	0%	PUBLICO
BANCO MERIDIAN S.A.	\$ 12.546.835	\$ -	0%	PRIVADO
BANCO DE COMERCIO S.A.	\$ 10.053.782	\$ -	0%	PRIVADO
Banco Coinag S.a	\$ 7.984.500	\$ 40.128.526	0%	PRIVADO
BANCO PROVINCIA DE TIERRA DEL FUEGO	\$ 7.698.649	\$ -	0%	PRIVADO
WILOBANK S.A.	\$ 5.227.058	\$ -	0%	PRIVADO
BANCO JULIO SA	\$ 905.645	\$ 2.136.964	0%	PRIVADO
BANCO DE FORMOSA S.A.	\$ 833.333	\$ -	0%	PRIVADO
BANCO DEL TUCUMAN S.A.	\$ 175.916	\$ -	0%	PRIVADO
TOTAL	\$ 102.468.769.706	\$ 24.664.203.355		

Garantías reafianzadas



SGR	MONTO AUTORIZADO A REAFIANZAR POR FOGAR	SALDO VIGENTE REAFIANZADO	CANTIDAD DE GTIAS VIGENTES REAFIANZADAS
ACINDAR PYMES S.G.R.	\$ 300.000.000	\$ 49.642.537	19
AFFIDAVIT S.G.R.	\$ 20.000.000	\$ -	0
AGROAVAL S.G.R.	\$ 20.000.000	\$ -	0
ARGENPYMES S.G.R.	\$ 20.000.000,00	\$ -	0
AVAL FEDERAL S.G.R.	\$ 380.000.000	\$ 52.185.250	154
AVAL FERTIL S.G.R.	\$ 80.000.000	\$ -	0
AVAL RURAL S.G.R.	\$ 100.000.000	\$ 15.333.609	45
AVALES DEL CENTRO S.G	\$ 20.000.000	\$ -	0
AVALUAR S.G.R.	\$ 20.000.000	\$ -	0
CAMPO AVAL S.G.R.	\$ 40.000.000	\$ -	0
CARDINAL S.G.R.	\$ 100.000.000	\$ -	0
CONFEDERAR NEA S.G.R.	\$ 20.000.000	\$ -	0
CRECER S.G.R.	\$ 220.000.000	\$ 15.281.424	11
CUYO AVAL S.G.R.	\$ 270.000.000	\$ 33.531.661	57
GARANTIAS BIND S.G.R.	\$ 100.000.000	\$ 41.285.101	127
GARANTIZAR S.G.R.	\$ 6.400.000.000	\$ 439.509.876	3226
INTEGRA PYMES S.G.R.	\$ 20.000.000	\$ -	0
INTERGARANTIAS S.G.R.	\$ 300.000.000	\$ -	0
POTENCIAR S.G.R.	\$ 20.000.000	\$ -	0
PROMOVER S.G.R.	\$ 20.000.000	\$ -	0
PYME AVAL S.G.R.	\$ 100.000.000	\$ 4.073.158	4
RESILIENCIA S.G.R.	\$ 20.000.000	\$ -	0
UNION S.G.R.	\$ 40.000.000	\$ -	0
TOTAL	\$ 8.630.000.000	\$ 650.842.617	3.643

17.

Solvencia

SOLVENCIA



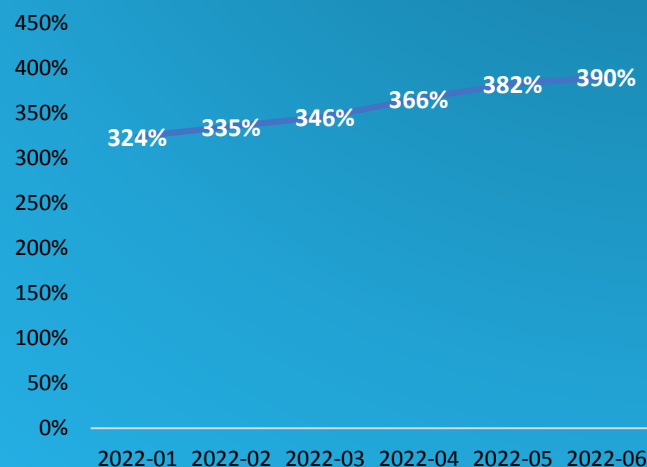
Variación mensual: -5,4%

Promedio semestral: 273%

SGR	SOLVENCIA
ACINDAR PYMES S.G.R.	295%
AFFIDAVIT S.G.R.	221%
AFIANZAR S.G.R.	66%
AGROAVAL S.G.R.	172%
ALFA PYME S.G.R.	155%
ALIANZA S.G.R.	133%
AMERICANA DE AVALES S.G.R.	116%
ARGENPYMES S.G.R.	327%
AVAL AR S.G.R.	179%
AVAL FEDERAL S.G.R.	225%
AVAL FERTIL S.G.R.	235%
AVAL GANADERO S.G.R.	123%
AVAL RURAL S.G.R.	220%
AVALES DEL CENTRO S.G.R.	319%
AVALUAR S.G.R.	253%
CAMPO AVAL S.G.R.	230%
CARDINAL S.G.R.	Excedida
CONAVAL S.G.R.	129%
CONFEDERAR NEA S.G.R.	110%
CONFIABLES S.G.R.	176%
CRECER S.G.R.	301%
CREAR S.G.R.	102%
CUYO AVAL S.G.R.	328%
DON MARIO S.G.R.	273%
FID AVAL S.G.R.	158%
FIDEM S.G.R.	170%
FINTECH S.G.R.	159%
GARANTIAS BIND S.G.R.	295%
GARANTIZAR S.G.R.	337%
INNOVA S.G.R.	322%
INTEGRA PYMES S.G.R.	234%
INTERAVALES S.G.R.	358%
INTERGARANTIAS S.G.R.	374%
MILLS S.G.R.	214%
MOVIL S.G.R.	280%
NEUQUEN PYMES S.G.R.	184%
POTENCIAR S.G.R.	193%
PROMOVER S.G.R.	120%
PYME AVAL S.G.R.	308%
RESILIENCIA S.G.R.	159%
RIG AVALES S.G.R.	121%
SOLIDUM S.G.R.	277%
TREND S.G.R.	129%
UNION S.G.R.	281%
VINCULOS S.G.R.	Excedida
TOTAL	271%

18. Grado de Utilización del FDR (GDU)

EVOLUCIÓN DEL GDU



Variación mensual: 2%

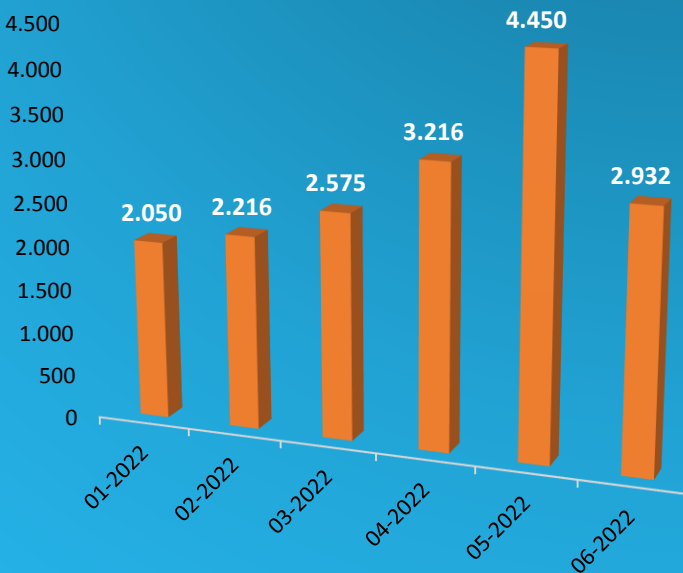
Promedio semestral: 357%

El cálculo del GDU detallado en este informe se realiza mediante el sistema informático de seguimiento y control de la Dirección del Régimen de SGR.

SGR	ÚLTIMO AÑO	ÚLTIMO SEMESTRE	ÚLTIMO TRIMESTRE	MES
ACINDAR PYMES S.G.R.	495%	554%	625%	678%
AFFIDAVIT S.G.R.	376%	351%	349%	346%
AFIANZAR S.G.R.	267%	148%	120%	119%
AGROAVAL S.G.R.	325%	345%	295%	260%
ALFA PYME S.G.R.	243%	287%	295%	264%
ALIANZA S.G.R.	239%	239%	240%	202%
AMERICANA DE AVALES S.G.R.	153%	134%	142%	194%
ARGENPYMES S.G.R.	395%	433%	475%	530%
AVAL AR S.G.R.	274%	301%	329%	326%
AVAL FEDERAL S.G.R.	368%	397%	407%	403%
AVAL FERTIL S.G.R.	472%	457%	439%	399%
AVAL GANADERO S.G.R.	340%	279%	238%	210%
AVAL RURAL S.G.R.	365%	340%	321%	314%
AVALES DEL CENTRO S.G.R.	411%	446%	512%	575%
AVALUAR S.G.R.	345%	412%	480%	557%
CAMPO AVAL S.G.R.	384%	399%	402%	415%
CARDINAL S.G.R.	19%	15%	14%	13%
CONAVAL S.G.R.	280%	313%	322%	279%
CONFEDERAR NEA S.G.R.	163%	183%	198%	217%
CONFIABLES S.G.R.	304%	374%	421%	484%
CRECER S.G.R.	484%	519%	473%	513%
CREAR S.G.R.	239%	233%	257%	238%
CUYO AVAL S.G.R.	544%	581%	636%	682%
DON MARIO S.G.R.	486%	483%	502%	482%
FID AVAL S.G.R.	208%	180%	219%	252%
FIDEM S.G.R.	387%	370%	412%	447%
FINTECH S.G.R.	414%	390%	453%	461%
GARANTIAS BIND S.G.R.	390%	415%	448%	465%
GARANTIZAR S.G.R.	659%	724%	755%	740%
INNOVA S.G.R.	421%	440%	513%	539%
INTEGRA PYMES S.G.R.	379%	440%	451%	409%
INTERVALES S.G.R.	375%	384%	383%	376%
INTERGARANTIAS S.G.R.	369%	379%	362%	359%
MILLS S.G.R.	252%	291%	310%	335%
MOVIL S.G.R.	537%	546%	534%	501%
NEUQUEN PYMES S.G.R.	399%	516%	553%	438%
POTENCIAR S.G.R.	351%	376%	410%	482%
PROMOVER S.G.R.	178%	105%	110%	111%
PYME AVAL S.G.R.	453%	499%	533%	549%
RESILIENCIA S.G.R.	282%	294%	337%	380%
RIG AVALES S.G.R.	201%	253%	270%	248%
SOLIDUM S.G.R.	260%	301%	391%	516%
TREND S.G.R.	149%	174%	185%	198%
UNION S.G.R.	361%	433%	467%	497%
VINCULOS S.G.R.	312%	391%	531%	540%
TOTAL	340%	358%	380%	390%

19.

MIPyMEs asistidas



El total sistema no coincide con la sumatoria por SGR ya que puede ocurrir que una MIPyME sea asistida por más de una SGR.

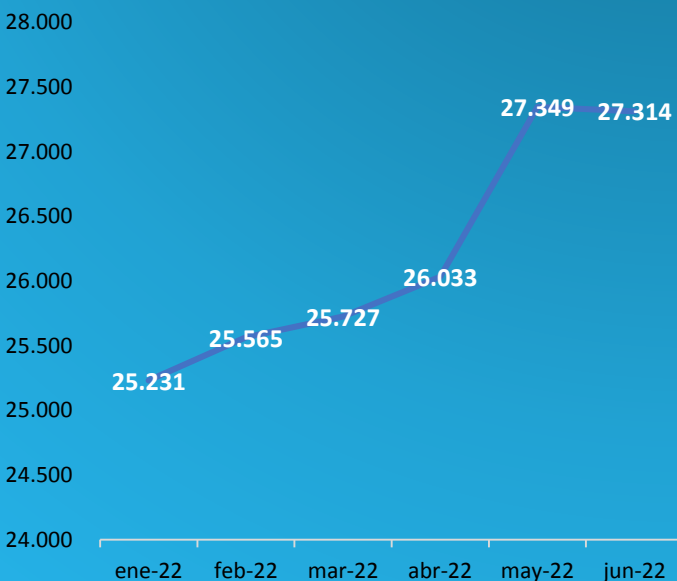
La suma de MIPyMEs asistidas por mes no coincide con la del año YTD ya que puede ser que una MIPyME fue asistida en varios meses.

SGR	PYMES ASISTIDAS 2021 YTD	PYMES ASISTIDAS 2022 YTD	NUEVAS PYMES ASISTIDAS ULTIMO AÑO	PYMES ASITIDAS ULTIMO AÑO	PYMES CADA 100M INTEGRADOS
ACINDAR PYMES S.G.R.	1097	2235	1484	3189	39
AFFIDAVIT S.G.R.	110	141	83	231	42
AFIANZAR S.G.R.	123	75	73	152	19
AGROAVAL S.G.R.	93	240	185	378	25
ALFA PYME S.G.R.	50	197	137	332	40
ALIANZA S.G.R.	74	73	22	130	75
AMERICANA DE AVALES S.G.R.	53	75	74	170	31
ARGENPYMES S.G.R.	335	1562	1283	2351	36
AVAL AR S.G.R.	63	110	63	148	35
AVAL FEDERAL S.G.R.	144	183	92	303	27
AVAL FERTIL S.G.R.	153	341	150	477	36
AVAL GANADERO S.G.R.	134	81	68	184	21
AVAL RURAL S.G.R.	247	293	149	466	32
AVALES DEL CENTRO S.G.R.	121	169	60	231	42
AVALUAR S.G.R.	102	179	95	274	38
CAMPO AVAL S.G.R.	205	196	87	294	30
CARDINAL S.G.R.	0	0	0	0	0
CONAVAL S.G.R.	63	77	72	161	31
CONFEDERAR NEA S.G.R.	37	92	66	135	99
CONFIABLES S.G.R.	52	106	93	206	258
CRECER S.G.R.	175	488	199	644	38
CREAR S.G.R	58	89	74	152	49
CUYO AVAL S.G.R.	128	269	190	384	45
DON MARIO S.G.R.	330	272	112	424	17
FID AVAL S.G.R.	54	113	70	178	35
FIDEM S.G.R.	106	174	119	287	58
FINTECH S.G.R.	310	444	719	1129	51
GARANTIAS BIND S.G.R.	244	368	103	518	23
GARANTIZAR S.G.R.	4706	4176	4797	8364	40
INNOVA S.G.R.	138	265	127	375	45
INTEGRA PYMES S.G.R.	136	245	124	379	46
INTERAVALES S.G.R.	90	191	94	262	48
INTERGARANTIAS S.G.R.	210	221	123	342	19
MILLS S.G.R.	82	102	36	167	30
MOVIL S.G.R.	182	271	124	410	35
NEUQUEN PYMES S.G.R.	69	168	109	251	112
POTENCIAR S.G.R.	451	1493	780	1756	31
PROMOVER S.G.R.	0	22	7	25	5
PYME AVAL S.G.R.	203	247	123	351	29
RESILIENCIA S.G.R.	95	112	99	196	36
RIG AVALES S.G.R.	49	102	48	118	43
SOLIDUM S.G.R.	90	189	79	237	43
TREND S.G.R.	37	123	80	206	9
UNION S.G.R.	89	155	78	241	44
VINCULOS S.G.R.	45	24	13	42	77
TOTAL	8.649	11.654	10.648	18.351	24

20.

MIPyMEs con garantías vigentes

MIPyMEs con Garantías Vigentes



Variación mensual: -0,1%

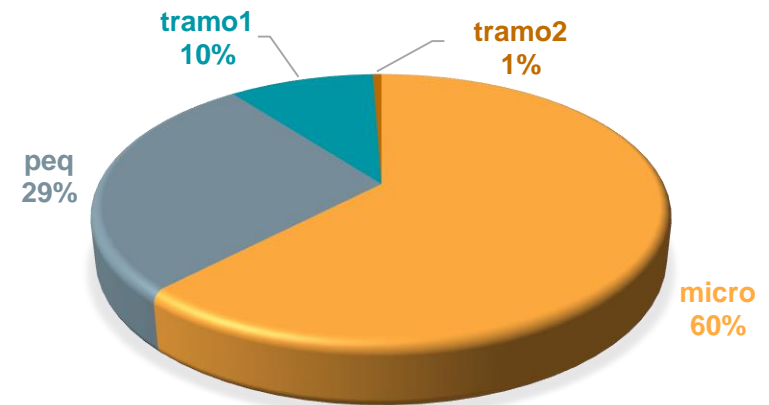
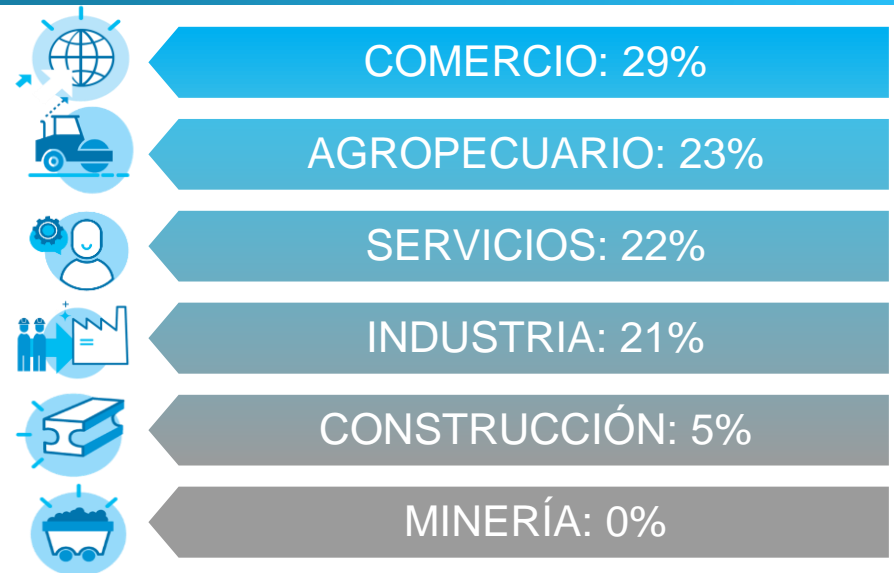
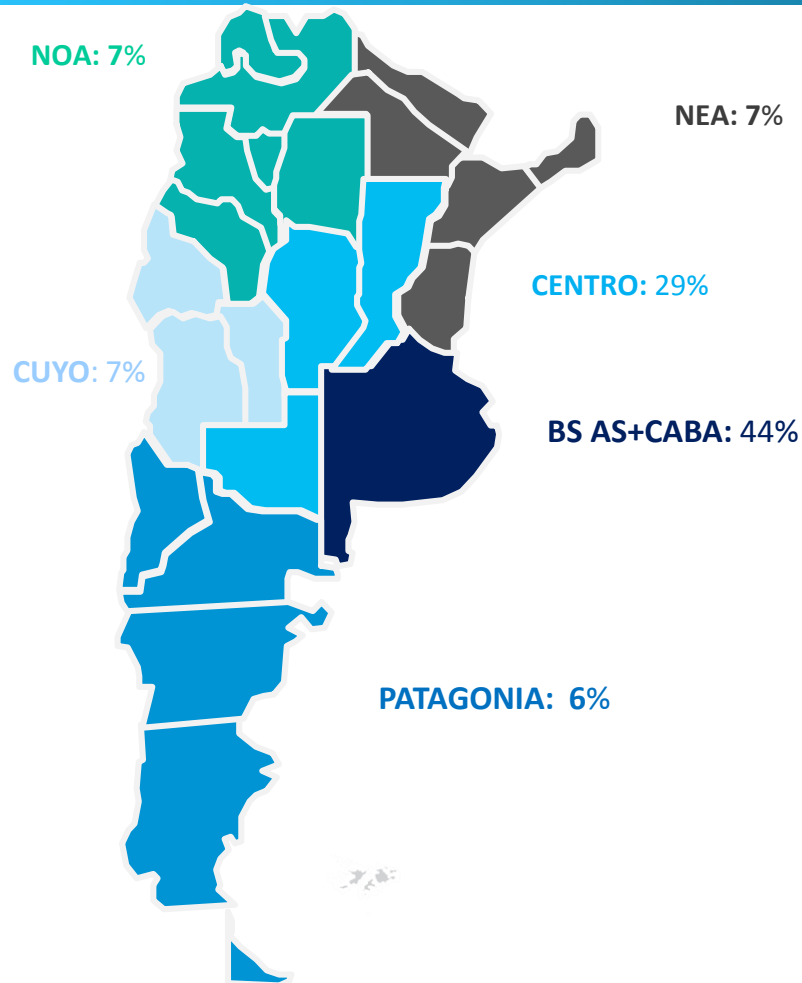
Variación interanual: 17%

MIPyMEs con garantías vigentes es una variable "stock" que mide al último día del mes la cantidad de MIPyMEs que tienen al menos una garantía vigente.

SGR	PYMES CON GARANTIAS VIGENTES	CANTIDAD DE GARANTIAS VIGENTES
ACINDAR PYMES S.G.R.	3.657	8.411
AFFIDAVIT S.G.R.	209	846
AFIANZAR S.G.R.	142	290
AGROAVAL S.G.R.	245	314
ALFA PYME S.G.R.	173	479
ALIANZA S.G.R.	68	457
AMERICANA DE AVALES S.G.R.	67	225
ARGENPYMES S.G.R.	2.008	8.542
AVAL AR S.G.R.	150	595
AVAL FEDERAL S.G.R.	300	1.318
AVAL FERTIL S.G.R.	364	881
AVAL GANADERO S.G.R.	213	550
AVAL RURAL S.G.R.	370	1.256
AVALES DEL CENTRO S.G.R.	196	1.562
AVALUAR S.G.R.	265	1.066
CAMPO AVAL S.G.R.	282	927
CARDINAL S.G.R.	23	25
CONAVAL S.G.R.	86	250
CONFEDERAR NEA S.G.R.	134	307
CONFIABLES S.G.R.	166	243
CRECER S.G.R.	565	2.895
CREAR S.G.R.	132	205
CUYO AVAL S.G.R.	540	1.323
DON MARIO S.G.R.	354	1.681
FID AVAL S.G.R.	158	454
FIDEM S.G.R.	223	592
FINTECH S.G.R.	1.123	1.445
GARANTIAS BIND S.G.R.	441	1.729
GARANTIZAR S.G.R.	18.637	31.772
INNOVA S.G.R.	273	1.586
INTEGRA PYMES S.G.R.	346	1.406
INTERAVALES S.G.R.	224	727
INTERGARANTIAS S.G.R.	367	1.830
MILLS S.G.R.	135	648
MOVIL S.G.R.	371	2.017
NEUQUEN PYMES S.G.R.	219	592
POTENCIAR S.G.R.	1.615	4.616
PROMOVER S.G.R.	62	353
PYME AVAL S.G.R.	372	2.525
RESILIENCIA S.G.R.	229	572
RIG AVALES S.G.R.	105	464
SOLIDUM S.G.R.	211	682
TREND S.G.R.	148	524
UNION S.G.R.	232	881
VINCULOS S.G.R.	70	120
TOTAL	27.314	90.183

MIPyMES con garantías vigentes:

Distribución por región, tramo y sector



Resumen del sistema

- Analizando los datos del total sistema, se observa como los **Fondos de Riesgo computable** y a **valor de mercado** se **incrementaron** en ambos casos en un **57%** y el **Fondo de Riesgo Disponible** lo hizo en un **62%**, comparándolo con igual mes del año anterior.
- El **monto total de la mora** del sistema **disminuyó** un **5%** en términos interanuales, registrándose un aumento de la cantidad de MiPyMEs en mora del **2%** respecto del año anterior.
- El **monto acumulado de los avales otorgados** para el año en curso ascendió a más de **\$152 mil millones**, lo que representa un **crecimiento** del **52%** respecto del mismo período del año anterior. En este sentido, analizando el tipo de avales emitidos, los **cheques de pago diferido (56%)** y los **préstamos bancarios (32%)** resultan ser las **principales operaciones garantizadas**; con un aumento interanual de **14%** en las operaciones vinculadas con **préstamos bancarios**.
- La **cantidad de MiPyMEs asistidas** por todo el Sistema de SGR en el transcurso del año **augmentó un 35%** respecto del mismo período del año anterior. Por otro lado, **la cantidad de MiPyMEs asistidas en los últimos 12 (doce) meses** ascendió a **18.351**, de las cuales el **58% (10.648)** son **Nuevas MiPyMEs**.
- El **saldo neto de las garantías vigentes** tuvo una **suba del 69% respecto del año anterior**, con un **incremento del 21%** en la **cantidad de MiPyMEs con garantías vigentes**, siendo las **bancarias** y las vinculadas con el **mercado de valores** las garantías vigentes que han registrado la mayor participación, con un **53% y 40%**, lo cual equivale a una variación interanual del **18% y -22%**, respectivamente.
- El **grado de solvencia** para el total del sistema tuvo un **aumento interanual del 4%** y una variación respecto del **último mes del -5,57%**.

Contacto comercial

SGR	Contacto Comercial	Telefono	Web
ACINDAR PYMES S.G.R.	comunicacion@acindarpymes.com.ar	(011) 4121-2200	www.acindarpymes.com.ar
AFFIDAVIT S.G.R.	affidavit.sgr@affidavit-sgr.com.ar	(011) 7079-7878	www.affidavit-sgr.com.ar
AFIANZAR S.G.R.	sna@afianzarsgr.com.ar / ma@afianzarsgr.com.ar	(011) 5218-4897/8/9	
AGROAVAL S.G.R.	agroaval@agd.com.ar	(011) 4310-1800	www.agd.com.ar/es/agroaval-sgr
ALIANZA S.G.R.	creditos@alianzasgr.com.ar	(011) 5263-5747	www.alianzasgr.com.ar
AMERICANA DE AVALES S.G.R.	sgr@amav.com.ar	(341) 559-5530	
ARGENPYMES S.G.R.	argenpymes@argenpymes.com.ar	(011) 6091-6000	www.argenpymes.com.ar
AVAL AR S.G.R.	info@aval.ar.com.ar	(011) 4733-3303	avalarsgr.com.ar
AVAL FEDERAL S.G.R.	info@avalfederal.com.ar	(011) 7078-5200	www.avalfederal.com.ar
AVAL FERTIL S.G.R.	info@avalfertilgr.com.ar	02273-446000	www.avalfertil.com.ar
AVAL GANADERO S.G.R.	ca@avalganaderosgr.com	(011) 15-2256-7541	
AVAL RURAL S.G.R.	info@avalrural.com.ar	(011) 4468 - 8291	www.avalrural.com.ar
AVALES DEL CENTRO S.G.R.	sgr@avalesdelcentro.com / administracion@avalesdelcentro.com	(0351) 422-4230 (210/211)	https://www.bolsacba.com.ar/sgr
AVALUAR S.G.R.	avaluar@avaluar.com.ar	(011) 5256-0088/9	www.avaluar.com.ar
ALFA PYME S.G.R.	sgr@alfapyme.com.ar	(341) 340-2359	
CAMPO AVAL S.G.R.	fc@campoaval.com	(011) 4805-7499/5907/3038/9255	www.campoaval.com
CARDINAL S.G.R.	info@sgrcardinal.com.ar	(011) 5235-1667	www.sgrcardinal.com.ar
CONAVAL S.G.R.	info@conaval.com.ar	(011) 4311-4025	www.conaval.com.ar
CONFEDERAR NEA S.G.R.	info@confederarneasgr.com.ar	(0379) 442-4702 ó 442-4603	www.conesgr.com
CONFIALES S.G.R.	confiables@gta.com.ar	(011) 4858-7900	
CRECER S.G.R.	info@crecersgr.com.ar	(011)4010-5700	www.crecersgr.com.ar
CREAR S.G.R.	rszykula@hotmail.com	(011) 4001-3195	
CUYO AVAL S.G.R.	info@cuyoaval.com.ar	(0261) 425-8707 ó 458-2000 ó (261) 247-45	www.cuyoaval.com.ar
DON MARIO S.G.R.	info@donmariosgr.com.ar	(011) 5230-2800	
FIDEM S.G.R.	hectorchino@fidemsgr.com	(0351) 253-0352	www.fidem-sgr.com
FID AVAL S.G.R.	agranado@fidaval.com.ar	(011) 4028-0224	www.fidaval.com.ar
FINTECH S.G.R.	comercial@fintechsgr.com.ar	(011) 5466-2920	www.fintechsgr.com.ar
GARANTIAS BIND S.G.R.	info@bindgarantias.com.ar	(011) 4329-2322	www.garantias.bind.com.ar
GARANTIZAR S.G.R.	info@garantizar.com.ar	(011) 0800-222-4272	www.garantizar.com.ar
INNOVA S.G.R.	info@innovasgr.com	(011) 5833-7421, (011) 5561- 4261	www.innovasgr.com
INTEGRA PYMES S.G.R.	comercial@integrapymes.com.ar	(011) 5272-1960/61/62	www.integrapymes.com.ar
INTERVALES S.G.R.	info@intervalos.com.ar	(011) 4328-7187	
INTERGARANTIAS S.G.R.	esteban@intergarantias.com.ar	(011) 4394-4333	www.intergarantias.com.ar
PROMOVER S.G.R.	valentina.agote@promoversgr.com.ar / bruno.colombassi@promoversgr.com.ar	(011) 1554-664716 /(02395) 1540-7545	
MILLS S.G.R.	cvillarroel@millssgr.com	(011) 3220-3660	www.millssgr.com
MOVIL S.G.R.	administracion@movilsgr.com.ar	(011) 3988-3983	movilsgr.com.ar
NEUQUEN PYMES S.G.R.	clientes@neuquenpymes.com.ar	(299) 409-2129	www.neuquenpymes.com.ar
POTENCIAR S.G.R.	info@potenciarsgr.com.ar	(011) 0810-220-POTE (7683)	www.potenciarsgr.com.ar
TREND S.G.R.	garantias@trendsg.com.ar	(011) 5032-0770	www.trendsg.com.ar
PYME AVAL S.G.R.	garantias@pymeaval.com	(011) 5236-2500/2499	www.pymeaval.com
RESILIENCIA S.G.R.	comercial@resilienciasgr.com.ar	(02395) 45-1815	www.resilienciasgr.com.ar
RIG AVALES S.G.R.	info@rigavales.com	(011) 4850-3400	tuaval.com.ar
SOLIDUM S.G.R.	infosolidum@alz-agro.com.ar	(0341) 530-0803	www.solidum.com.ar
UNION S.G.R.	union@unionsgr.com.ar	(011) 4328-9505	www.unionsgr.com.ar
VINCULOS S.G.R.	gerencia@vinculosgr.com.ar	(03447) 423-495 ó 423-124	www.vinculosgr.com.ar

Muchas gracias



Ministerio de
Desarrollo Productivo
Argentina