

Informe Mayo 2023

Sistema de Sociedades de Garantía Recíproca

Subsecretaría de la Pequeña y Mediana Empresa



Ministerio de Economía
Argentina

Secretaría de Industria
y Desarrollo Productivo

índice

Información General	3	Por tipo de acreedor y por banco.....	13
Fondos de Riesgo	4	Por tipo de acreedor y por SGR.....	14
Inversiones.....	5	Monto de garantías vigentes por acreedor bancario	15
Mora	6	Garantías reafianzadas.....	16
Cantidad de garantías y MiPyMEs en mora	6	Solvencia.....	17
Tipo de Garantía.....	7	Grado de Utilización del FDR (GDU).....	18
Antigüedad.....	8	MiPyMEs asistidas.....	19
Garantías otorgadas	9	MiPyMEs con garantías vigentes	20
2022 YTD vs 2023 YTD	9	Distribución por región, tramo y sector.....	21
2023 YTD: Por tipo.....	10	Información adicional	22
Garantías vigentes.....	11	Resumen del sistema	23
Porcentaje de saldo por moneda	12	Contacto comercial.....	24

Información General



Autorización a funcionar

Se encuentran autorizadas a funcionar un total de:

- 47 SGR.
 - En Mayo se han incorporado 2 nuevas S.G.R., ARGENTINA CIUDAD S.G.R. y PATAGONIA S.G.R., las cuales aún no presentan datos a informar a Mayo 2023.
- 2 Fondos de Afectación específica.



Marco normativo

Las SGR se rigen por:

- Ley 24.467 y sus modificatorias.
- Decreto N° 699-2018.
- Resolución N° 21/2021 y modificatorias.



Aumentos de Fondo de Riesgo autorizados

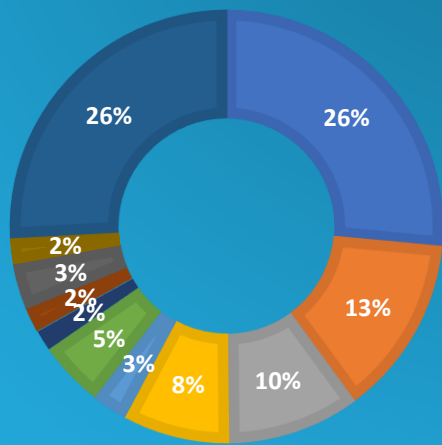
En lo que va del año, a Mayo 2023 se han autorizado 8 aumentos de Fondo de Riesgo para la siguiente SGR:

- AVALUAR S.G.R. (Febrero 2023)
- AVAL FERTIL S.G.R. (Marzo 2023)
- INNOVA S.G.R. (Marzo 2023)
- MILLS S.G.R. (Marzo 2023)
- ALFA PYME S.G.R. (Abril 2023)
- DON MARIO S.G.R. (Abril 2023)
- AMERICANA DE AVALES S.G.R. (Mayo 2023)
- GARANTÍAS BIND S.G.R. (Mayo 2023)

- **Disposición N° 177/2023:** Se suspenden los procedimientos tendientes a otorgar nuevas autorizaciones a funcionar hasta el 29/02/2024 inclusive.
- **Disposición N° 18/2022:** Se establecen nuevos parámetros para las solicitudes de aumento del Fondo de Riesgo.
- En 2022 se autorizaron 34 aumentos del FDR para 27 SGR.
- En 2021 se autorizaron 26 aumentos del FDR para 21 SGR.
- En 2020 se autorizaron 4 aumentos del FDR para 4 SGR.

4. Fondos de Riesgo

Autorizado, Computable, Valor de Mercado y Disponible



- GARANTIZAR S.G.R.
- ACINDAR PYMES S.G.R.
- ARGENPYMES S.G.R.
- POTENCIAR S.G.R.
- DON MARIO S.G.R.
- GARANTIAS BIND S.G.R.
- INTERGARANTIAS S.G.R.
- AVAL RURAL S.G.R.
- FINTECH S.G.R.
- AGROVAL S.G.R.
- OTRAS

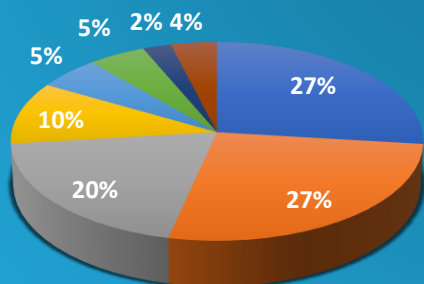
SGR	AUTORIZADO	COMPUTABLE	VALOR DE MERCADO	DISPONIBLE
ACINDAR PYMES S.G.R.	\$ 15.036.762.518	\$ 15.716.558.646	\$ 21.321.100.296	\$ 15.394.816.520
AFFIDAVIT S.G.R.	\$ 825.000.000	\$ 827.382.124	\$ 1.141.533.610	\$ 807.881.891
AFIANZAR S.G.R.	\$ 550.000.000	\$ 489.641.962	\$ 665.555.623	\$ 488.308.629
AGROVAL S.G.R.	\$ 2.250.000.000	\$ 2.250.000.000	\$ 3.747.621.676	\$ 2.173.063.167
ALFA PYME S.G.R.	\$ 1.911.250.762	\$ 1.642.413.780	\$ 1.828.475.543	\$ 1.630.865.370
ALIANZA S.G.R.	\$ 550.000.000	\$ 222.337.705	\$ 340.749.999	\$ 222.337.705
AMERICANA DE AVALES S.G.R.	\$ 825.000.000	\$ 588.841.252	\$ 687.376.562	\$ 588.841.252
ARGENPYMES S.G.R.	\$ 11.562.500.000	\$ 11.562.500.000	\$ 15.036.058.076	\$ 11.302.386.252
AVAL AR S.G.R.	\$ 550.000.000	\$ 518.738.039	\$ 577.971.370	\$ 496.643.054
AVAL FEDERAL S.G.R.	\$ 1.714.000.000	\$ 1.648.505.920	\$ 1.769.279.945	\$ 1.548.847.154
AVAL FERTIL S.G.R.	\$ 2.531.250.000	\$ 1.993.566.058	\$ 2.957.281.014	\$ 1.992.898.648
AVAL GANADERO S.G.R.	\$ 1.313.507.859	\$ 1.288.387.602	\$ 1.508.603.456	\$ 1.288.387.602
AVAL RURAL S.G.R.	\$ 2.060.449.997	\$ 2.183.657.473	\$ 2.952.229.335	\$ 2.173.642.058
AVALES DEL CENTRO S.G.R.	\$ 825.000.000	\$ 825.000.000	\$ 1.233.600.625	\$ 811.288.993
AVALUAR S.G.R.	\$ 1.236.497.145	\$ 817.434.430	\$ 888.257.761	\$ 774.762.188
CAMPO AVAL S.G.R.	\$ 1.462.500.000	\$ 1.262.538.777	\$ 1.867.140.519	\$ 1.252.049.948
CARDINAL S.G.R.	\$ 550.000.000	\$ 203.549.290	-	\$ 92.771.678
CONAVAL S.G.R.	\$ 825.000.000	\$ 825.000.000	\$ 938.579.903	\$ 825.000.000
CONFEDERAR NEA S.G.R.	\$ 550.000.000	\$ 134.323.227	\$ 326.962.696	\$ 109.549.957
CONFIABLES S.G.R.	\$ 550.000.000	\$ 200.000.000	\$ 339.915.708	\$ 199.953.361
CRECER S.G.R.	\$ 2.531.250.000	\$ 2.531.250.000	\$ 3.273.855.152	\$ 2.465.542.593
CREAR S.G.R.	\$ 550.000.000	\$ 361.690.977	\$ 472.770.661	\$ 358.909.500
CUYO AVAL S.G.R.	\$ 1.275.000.000	\$ 1.275.000.000	\$ 2.027.006.019	\$ 1.239.359.831
DON MARIO S.G.R.	\$ 4.273.000.000	\$ 3.125.791.992	\$ 5.116.137.753	\$ 3.108.153.185
FID AVAL S.G.R.	\$ 550.000.000	\$ 549.967.311	\$ 649.729.011	\$ 521.691.546
FIDEM S.G.R.	\$ 825.000.000	\$ 781.146.053	\$ 2.489.529.224	\$ 781.146.053
FINTECH S.G.R.	\$ 4.034.375.000	\$ 4.055.364.261	\$ 5.660.653.203	\$ 4.046.007.838
GARANTIAS BIND S.G.R.	\$ 6.425.000.000	\$ 5.735.000.000	\$ 8.881.317.081	\$ 5.710.652.985
GARANTIZAR S.G.R.	\$ 27.736.760.990	\$ 30.984.542.104	\$ 42.422.141.842	\$ 29.260.200.802
INNOVA S.G.R.	\$ 1.856.250.000	\$ 1.479.800.652	\$ 2.349.875.379	\$ 1.479.800.652
INTEGRA PYMES S.G.R.	\$ 1.237.500.000	\$ 1.073.885.418	\$ 1.484.573.340	\$ 1.007.795.568
INTERVALES S.G.R.	\$ 550.000.000	\$ 550.000.000	\$ 73.113.312	-
INTERGARANTIAS S.G.R.	\$ 1.800.000.000	\$ 1.800.000.000	\$ 1.799.952.818	\$ 1.000.889.810
MILLS S.G.R.	\$ 825.000.000	\$ 555.337.191	\$ 564.069.502	\$ 526.789.461
MOVIL S.G.R.	\$ 1.813.500.000	\$ 1.813.499.999	\$ 2.403.817.402	\$ 1.784.617.633
NEUQUEN PYMES S.G.R.	\$ 550.000.000	\$ 322.193.950	\$ 389.919.285	\$ 316.187.039
POTENCIAR S.G.R.	\$ 9.237.500.000	\$ 9.314.918.000	\$ 12.135.198.755	\$ 9.255.574.742
PROMOVER S.G.R.	\$ 652.219.800	\$ 443.967.529	\$ 569.297.762	\$ 442.327.475
PYME AVAL S.G.R.	\$ 1.800.000.000	\$ 1.800.000.000	\$ 1.272.552.765	\$ 736.319.685
RESILIENCIA S.G.R.	\$ 825.000.000	\$ 668.138.343	\$ 849.178.129	\$ 666.058.502
RIG AVALES S.G.R.	\$ 550.000.000	\$ 368.683.003	\$ 448.257.933	\$ 367.816.365
SOLIDUM S.G.R.	\$ 825.000.000	\$ 825.000.000	\$ 1.476.626.694	\$ 818.904.760
TREND S.G.R.	\$ 550.000.000	\$ 440.000.000	\$ 738.261.605	\$ 439.965.934
UNION S.G.R.	\$ 825.000.000	\$ 752.989.999	\$ 1.178.743.524	\$ 752.947.330
VINCULOS S.G.R.	\$ 550.000.000	\$ 138.503.689	\$ 165.948.527	\$ 138.503.689
TOTAL	\$ 120.326.074.071	\$ 116.947.046.756	\$ 159.020.820.396	\$ 111.400.458.407

La desgravación impositiva se calcula a partir del FDR Computable.

El FDR Computable incluye los aportes realizados por la propia SGR, introducidos en el Artículo N° 17 de la Resolución vigente. En ningún caso los aportes al FDR podrán superar el monto máximo oportunamente autorizado por la Autoridad de Aplicación, con excepción de los de titularidad de la SGR que incrementen el mismo, conforme surge del Artículo 16 de la Resolución vigente.

5.

Inversiones

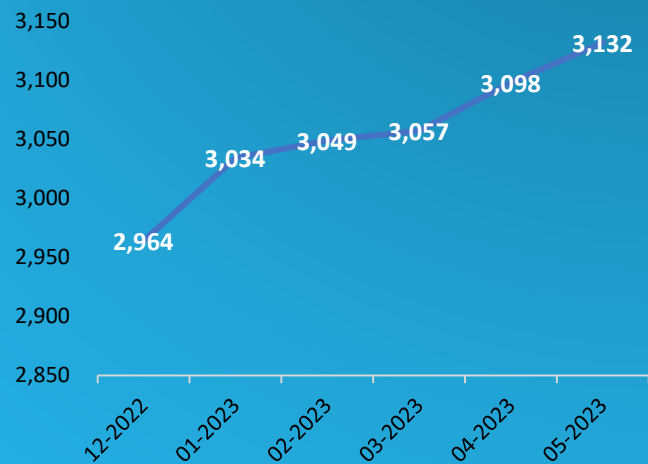


- Obligaciones negociables, debentures y otros títulos valores representativos de deuda, simples o convertibles, garantizados o no, autorizados a la oferta pública por la "CNV"
- Cuotapartes de fondos comunes de inversión
- Operaciones de crédito público de las que resulte deudora la SECRETARÍA DE HACIENDA del MINISTERIO DE HACIENDA o el "BCRA"
- Depósitos a plazo fijo autorizados por el BCRA en pesos o moneda extranjera, a tasa fija o retribución variable y/o ajustables por UVA/UVI
- Cuotapartes de Fondos comunes de inversión PyME autorizados por la "CNV", cheques de pago diferido avalados, pagarés avalados emitidos para su negociación en Mercados de Valores
- Valores negociables emitidos por las provincias, municipalidades, la Ciudad Autónoma de Buenos Aires
- Títulos valores emitidos por Sociedades y/o Estados extranjeros u organismos internacionales
- Otras Inversiones

	SGR	DOLARES	PESOS	UVA
ACINDAR PYMES S.G.R.	63%	37%	0%	
AFFIDAVIT S.G.R.	75%	25%	0%	
AFIANZAR S.G.R.	53%	47%	0%	
AGROAVAL S.G.R.	63%	37%	0%	
ALFA PYME S.G.R.	46%	54%	0%	
ALIANZA S.G.R.	71%	29%	0%	
AMERICANA DE AVALES S.G.R.	55%	45%	0%	
ARGENPYMES S.G.R.	33%	67%	0%	
AVAL AR S.G.R.	48%	52%	0%	
AVAL FEDERAL S.G.R.	81%	19%	0%	
AVAL FERTIL S.G.R.	38%	62%	0%	
AVAL GANADERO S.G.R.	49%	51%	0%	
AVAL RURAL S.G.R.	74%	26%	0%	
AVALES DEL CENTRO S.G.R.	75%	25%	0%	
AVALUAR S.G.R.	48%	52%	0%	
CAMPO AVAL S.G.R.	96%	4%	0%	
CARDINAL S.G.R.	-	-	-	
CONAVAL S.G.R.	90%	10%	0%	
CONFEDERAR NEA S.G.R.	61%	39%	0%	
CONFIABLES S.G.R.	50%	50%	0%	
CRECER S.G.R.	42%	58%	0%	
CREAR S.G.R.	16%	84%	0%	
CUYO AVAL S.G.R.	22%	76%	2%	
DON MARIO S.G.R.	81%	19%	0%	
FID AVAL S.G.R.	74%	26%	0%	
FIDEM S.G.R.	26%	74%	0%	
FINTECH S.G.R.	95%	5%	0%	
GARANTIAS BIND S.G.R.	28%	72%	0%	
GARANTIZAR S.G.R.	19%	56%	25%	
INNOVA S.G.R.	86%	14%	0%	
INTEGRA PYMES S.G.R.	69%	31%	0%	
INTERAVALES S.G.R.	94%	6%	0%	
INTERGARANTIAS S.G.R.	57%	43%	0%	
MILLS S.G.R.	51%	49%	0%	
MOVIL S.G.R.	91%	9%	0%	
NEUQUEN PYMES S.G.R.	0%	100%	0%	
POTENCIAR S.G.R.	46%	38%	17%	
PROMOVER S.G.R.	77%	23%	0%	
PYME AVAL S.G.R.	28%	72%	0%	
RESILIENCIA S.G.R.	78%	22%	0%	
RIG AVALES S.G.R.	34%	66%	0%	
SOLIDUM S.G.R.	40%	59%	1%	
TREND S.G.R.	66%	34%	0%	
UNION S.G.R.	43%	57%	0%	
VINCULOS S.G.R.	92%	8%	0%	
TOTAL	45%	47%	8%	

6. Mora con y sin deuda proporcional asignada. Cantidad de garantías y MIPyMEs en mora

MIPyMEs en Mora



SGR(*)	MORA(*)	MORA SIN DEUDA PROP	CANTIDAD DE GTIAS EN MORA	CANTIDAD DE PYMES EN MORA	% MORA (*)
ACINDAR PYMES S.G.R.	\$ 1.138.427.819	\$ 321.742.126	1.389	195	2%
AFFIDAVIT S.G.R.	\$ 21.000.000	\$ 19.500.233	9	1	1%
AFIANZAR S.G.R.	\$ 1.333.333	\$ 1.333.333	1	1	0%
AGROAVAL S.G.R.	\$ 80.502.257	\$ 76.936.833	12	12	1%
ALFA PYME S.G.R.	\$ 13.395.571	\$ 11.548.409	5	3	0%
ALIANZA S.G.R.	\$ 501.796	\$ 0	3	1	0%
AMERICANA DE AVALES S.G.R.	\$ -	\$ -	0	0	0%
ARGENPYMES S.G.R.	\$ 422.002.166	\$ 260.113.748	472	176	1%
AVAL AR S.G.R.	\$ 22.094.985	\$ 22.094.985	49	6	2%
AVAL FEDERAL S.G.R.	\$ 118.425.042	\$ 99.658.765	67	30	3%
AVAL FERTIL S.G.R.	\$ 20.529.273	\$ 667.410	28	6	0%
AVAL GANADERO S.G.R.	\$ -	\$ -	0	0	0%
AVAL RURAL S.G.R.	\$ 60.075.314	\$ 10.015.415	216	28	1%
AVALES DEL CENTRO S.G.R.	\$ 29.733.859	\$ 13.711.007	103	19	1%
AVALUAR S.G.R.	\$ 51.415.938	\$ 42.672.242	91	15	2%
CAMPO AVAL S.G.R.	\$ 10.801.639	\$ 10.488.829	19	7	0%
CARDINAL S.G.R.	\$ 128.701.583	\$ 110.777.612	244	17	>100%
CONAVAL S.G.R.	\$ -	\$ -	0	0	0%
CONFEDERAR NEA S.G.R.	\$ 38.116.182	\$ 24.773.271	151	11	15%
CONFIABLES S.G.R.	\$ 1.013.088	\$ 46.639	4	4	0%
CRECER S.G.R.	\$ 73.709.140	\$ 65.707.407	47	15	1%
CREAR S.G.R.	\$ 2.781.477	\$ 2.781.477	3	3	1%
CUYO AVAL S.G.R.	\$ 118.837.679	\$ 35.640.171	208	23	3%
DON MARIO S.G.R.	\$ 31.563.352	\$ 17.638.807	14	8	0%
FID AVAL S.G.R.	\$ 31.000.000	\$ 28.275.764	10	3	2%
FIDEM S.G.R.	\$ -	\$ -	0	0	0%
FINTECH S.G.R.	\$ 11.670.724	\$ 9.356.423	18	10	0%
GARANTIAS BIND S.G.R.	\$ 87.445.095	\$ 24.347.015	85	27	1%
GARANTIZAR S.G.R.	\$ 4.263.630.802	\$ 1.724.341.296	5.766	2.698	4%
INNOVA S.G.R.	\$ -	\$ -	0	0	0%
INTEGRA PYMES S.G.R.	\$ 73.216.651	\$ 66.089.851	77	15	2%
INTERAVALES S.G.R.	\$ 604.005.352	\$ 604.005.352	392	44	>100%
INTERGARANTIAS S.G.R.	\$ 799.110.190	\$ 799.110.190	654	33	>100%
MILLS S.G.R.	\$ 28.560.725	\$ 28.547.730	19	5	2%
MOVIL S.G.R.	\$ 32.543.349	\$ 28.882.367	52	12	1%
NEUQUEN PYMES S.G.R.	\$ 6.110.529	\$ 6.006.911	6	6	1%
POTENCIAR S.G.R.	\$ 78.454.993	\$ 59.343.258	131	23	0%
PROMOVER S.G.R.	\$ 1.640.055	\$ 1.640.055	3	2	0%
PYME AVAL S.G.R.	\$ 1.255.427.676	\$ 1.063.680.307	729	51	76%
RESILIENCIA S.G.R.	\$ 2.799.114	\$ 2.079.841	14	6	0%
RIG AVALES S.G.R.	\$ 866.639	\$ 866.639	5	3	0%
SOLIDUM S.G.R.	\$ 20.097.367	\$ 6.095.242	62	6	1%
TREND S.G.R.	\$ 34.066	\$ 34.066	1	1	0%
UNION S.G.R.	\$ 46.639	\$ 42.670	2	2	0%
VINCULOS S.G.R.	\$ -	\$ -	0	0	0%
TOTAL	\$ 9.681.621.457	\$ 5.600.593.695	11.161	3.132	3%

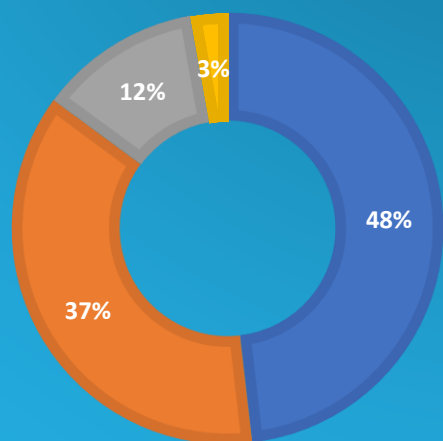
(*) Para el caso de las Sociedades "INTERAVALES S.G.R." e "INTERGARANTIAS S.G.R." existen avales en mora que no han sido afrontados por ambas SGR.

- El monto de mora es el total informado en el anexo G (ex 13) del Régimen Informativo.

- La deuda proporcional es el pasivo que se le asigna al socio protector (emitiendo un certificado de crédito) a la hora de retirar su aporte del FDR. Según lo establecido en el artículo 28 de la Resolución 21/2021 y sus modificatorias.

- El "% MORA" se calcula como el cociente entre el monto total de la Mora informado en el Anexo G (ex 13) dividido por el total del Saldo Bruto de las Garantías Videntes informado en el Anexo F Cuadro 1-2.

7. Distribución Mora: tipo de garantía



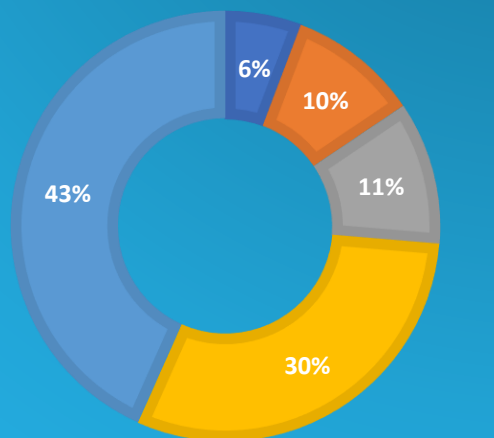
■ Prestamo Bancario
 ■ Cheque de Pago Diferido
■ Pagaré Bursatil
 ■ Otras

SGR	Prestamo Bancario	Cheque de Pago Diferido	Pagaré Bursatil	Otras
ACINDAR PYMES S.G.R.	62%	27%	8%	3%
AFFIDAVIT S.G.R.	0%	100%	0%	0%
AFIANZAR S.G.R.	0%	0%	100%	0%
AGROAVAL S.G.R.	3%	8%	90%	0%
ALFA PYME S.G.R.	98%	2%	0%	0%
ALIANZA S.G.R.	0%	100%	0%	0%
AMERICANA DE AVALES S.G.R.	0%	0%	0%	0%
ARGENPYMES S.G.R.	20%	52%	27%	1%
AVAL AR S.G.R.	0%	96%	4%	0%
AVAL FEDERAL S.G.R.	61%	39%	0%	0%
AVAL FERTIL S.G.R.	5%	47%	48%	0%
AVAL GANADERO S.G.R.	0%	0%	0%	0%
AVAL RURAL S.G.R.	19%	53%	25%	3%
AVALES DEL CENTRO S.G.R.	29%	71%	0%	0%
AVALUAR S.G.R.	0%	62%	38%	0%
CAMPO AVAL S.G.R.	0%	100%	0%	0%
CARDINAL S.G.R.	0%	46%	49%	4%
CONAVAL S.G.R.	0%	0%	0%	0%
CONFEDERAR NEA S.G.R.	40%	60%	0%	0%
CONFIABLES S.G.R.	95%	0%	0%	5%
CRECER S.G.R.	4%	92%	4%	0%
CREAR S.G.R.	9%	0%	90%	1%
CUYO AVAL S.G.R.	37%	43%	18%	3%
DON MARIO S.G.R.	16%	51%	23%	9%
FID AVAL S.G.R.	0%	100%	0%	0%
FIDEM S.G.R.	0%	0%	0%	0%
FINTECH S.G.R.	100%	0%	0%	0%
GARANTIAS BIND S.G.R.	43%	20%	0%	37%
GARANTIZAR S.G.R.	84%	11%	2%	3%
INNOVA S.G.R.	0%	0%	0%	0%
INTEGRA PYMES S.G.R.	2%	90%	8%	0%
INTERAVALES S.G.R.	0%	92%	8%	0%
INTERGARANTIAS S.G.R.	1%	84%	14%	1%
MILLS S.G.R.	0%	100%	0%	0%
MOVIL S.G.R.	16%	84%	0%	0%
NEUQUEN PYMES S.G.R.	58%	41%	0%	1%
POTENCIAR S.G.R.	10%	40%	50%	0%
PROMOVER S.G.R.	9%	91%	0%	0%
PYME AVAL S.G.R.	2%	58%	37%	3%
RESILIENCIA S.G.R.	11%	89%	0%	0%
RIG AVALES S.G.R.	0%	95%	0%	5%
SOLIDUM S.G.R.	0%	44%	56%	0%
TREND S.G.R.	0%	0%	0%	100%
UNION S.G.R.	0%	0%	0%	100%
VINCULOS S.G.R.	0%	0%	0%	0%
TOTAL	48%	37%	12%	3%

(*) Para el caso de las Sociedades "INTERAVALES S.G.R." e "INTERGARANTIAS S.G.R." existen avales en mora que no han sido afrontados por ambas SGR.

8.

Distribución Mora antigüedad



SGR	Menor a 31 días	Menor a 90 días	Menor a 180 días	Menor a 365 días	Mayor a 365 días
ACINDAR PYMES S.G.R.	3%	5%	5%	11%	77%
AFFIDAVIT S.G.R.	0%	60%	40%	0%	0%
AFIANZAR S.G.R.	100%	0%	0%	0%	0%
AGROAVAL S.G.R.	96%	0%	0%	0%	4%
ALFA PYME S.G.R.	0%	0%	79%	0%	21%
ALIANZA S.G.R.	0%	0%	0%	0%	100%
AMERICANA DE AVALES S.G.R.	0%	0%	0%	0%	0%
ARGENPYMES S.G.R.	11%	27%	16%	4%	42%
AVAL AR S.G.R.	1%	6%	61%	31%	0%
AVAL FEDERAL S.G.R.	7%	36%	30%	4%	24%
AVAL FERTIL S.G.R.	0%	0%	0%	0%	100%
AVAL GANADERO S.G.R.	0%	0%	0%	0%	0%
AVAL RURAL S.G.R.	12%	0%	3%	2%	83%
AVALES DEL CENTRO S.G.R.	16%	3%	10%	3%	67%
AVALUAR S.G.R.	1%	59%	16%	9%	15%
CAMPO AVAL S.G.R.	57%	5%	31%	7%	0%
CARDINAL S.G.R.	0%	0%	0%	0%	100%
CONAVAL S.G.R.	0%	0%	0%	0%	0%
CONFEDERAR NEA S.G.R.	2%	3%	19%	12%	65%
CONFIABLES S.G.R.	0%	5%	0%	0%	95%
CRECER S.G.R.	5%	35%	40%	10%	10%
CREAR S.G.R.	99%	1%	0%	0%	0%
CUYO AVAL S.G.R.	3%	6%	14%	3%	74%
DON MARIO S.G.R.	56%	35%	0%	9%	0%
FID AVAL S.G.R.	26%	52%	0%	23%	0%
FIDEM S.G.R.	0%	0%	0%	0%	0%
FINTECH S.G.R.	0%	76%	2%	2%	20%
GARANTIAS BIND S.G.R.	9%	11%	5%	2%	73%
GARANTIZAR S.G.R.	6%	11%	9%	13%	60%
INNOVA S.G.R.	0%	0%	0%	0%	0%
INTEGRA PYMES S.G.R.	12%	65%	11%	3%	9%
INTERAVALES S.G.R.	0%	0%	0%	100%	0%
INTERGARANTIAS S.G.R.	0%	0%	0%	97%	3%
MILLS S.G.R.	4%	96%	0%	0%	0%
MOVIL S.G.R.	10%	48%	30%	2%	9%
NEUQUEN PYMES S.G.R.	0%	65%	12%	23%	0%
POTENCIAR S.G.R.	55%	28%	1%	4%	11%
PROMOVER S.G.R.	91%	0%	0%	0%	9%
PYME AVAL S.G.R.	2%	0%	29%	63%	5%
RESILIENCIA S.G.R.	0%	18%	42%	6%	34%
RIG AVALES S.G.R.	100%	0%	0%	0%	0%
SOLIDUM S.G.R.	0%	0%	6%	38%	56%
TREND S.G.R.	0%	100%	0%	0%	0%
UNION S.G.R.	100%	0%	0%	0%	0%
VINCULOS S.G.R.	0%	0%	0%	0%	0%
TOTAL	6%	10%	11%	30%	43%

(*) Para el caso de las Sociedades "INTERAVALES S.G.R." e "INTERGARANTIAS S.G.R." existen avales en mora que no han sido afrontados por ambas SGR.

9. Garantías otorgadas

2022 YTD VS 2023 YTD

SGR	Garantías otorgadas 2022 YTD		Garantías otorgadas 2023 YTD		Mes	
	MONTO	CANTIDAD	MONTO	CANTIDAD	MONTO	CANTIDAD
ACINDAR PYMES S.G.R.	\$ 13.545.356.183	6.457	\$ 29.366.723.201	5.896	\$ 7.511.029.185	2.095
AFFIDAVIT S.G.R.	\$ 853.921.406	589	\$ 1.727.594.846	734	\$ 433.582.963	158
AFIANZAR S.G.R.	\$ 254.965.532	149	\$ 280.726.956	270	\$ 54.042.106	42
AGROAVAL S.G.R.	\$ 805.598.508	232	\$ 2.260.383.205	221	\$ 302.405.161	29
ALFA PYME S.G.R.	\$ 1.035.117.777	424	\$ 907.018.340	212	\$ 71.563.005	24
ALIANZA S.G.R.	\$ 279.875.405	1.037	\$ 477.749.351	904	\$ 123.637.633	207
AMERICANA DE AVALES S.G.R.	\$ 391.083.573	140	\$ 628.858.640	116	\$ -	0
ARGENPYMES S.G.R.	\$ 12.885.515.401	7.441	\$ 32.215.716.118	8.644	\$ 9.896.231.137	2.542
AVAL AR S.G.R.	\$ 735.546.553	671	\$ 708.413.967	513	\$ 204.268.268	125
AVAL FEDERAL S.G.R.	\$ 1.551.775.920	1.240	\$ 3.164.094.879	1.353	\$ 1.099.590.033	286
AVAL FERTIL S.G.R.	\$ 1.420.517.829	530	\$ 1.963.031.310	436	\$ 693.105.201	140
AVAL GANADERO S.G.R.	\$ 143.382.566	182	\$ 1.023.141.703	273	\$ 465.564.885	123
AVAL RURAL S.G.R.	\$ 1.932.746.035	724	\$ 3.912.778.689	957	\$ 1.352.986.925	304
AVALES DEL CENTRO S.G.R.	\$ 1.547.546.796	1.690	\$ 2.348.370.388	1.778	\$ 414.599.225	322
AVALUAR S.G.R.	\$ 1.092.076.346	1.046	\$ 1.666.845.300	1.113	\$ 350.371.171	207
CAMPO AVAL S.G.R.	\$ 1.180.802.851	594	\$ 2.151.090.558	655	\$ 556.868.476	141
CARDINAL S.G.R.	\$ -	0	\$ -	0	\$ -	0
CONAVAL S.G.R.	\$ 569.519.837	261	\$ 2.819.514.115	478	\$ 489.416.447	77
CONFEDERAR NEA S.G.R.	\$ 141.683.657	296	\$ 191.498.582	242	\$ 16.093.687	24
CONFIALES S.G.R.	\$ 120.145.384	354	\$ 57.281.893	148	\$ 12.143.687	44
CRECER S.G.R.	\$ 4.265.744.063	3.893	\$ 7.590.218.419	3.030	\$ 1.624.665.939	511
CREAR S.G.R.	\$ 521.975.487	239	\$ 313.121.370	267	\$ 84.659.533	51
CUYO AVAL S.G.R.	\$ 1.219.961.338	953	\$ 1.389.269.471	438	\$ 387.256.242	108
DON MARIO S.G.R.	\$ 4.512.009.385	1.112	\$ 6.952.481.073	844	\$ 2.384.160.653	223
FID AVAL S.G.R.	\$ 758.484.837	600	\$ 1.278.780.954	613	\$ 110.005.875	64
FIDEM S.G.R.	\$ 789.178.390	756	\$ 2.111.590.152	775	\$ 281.268.770	94
FINTECH S.G.R.	\$ 2.685.703.478	1.103	\$ 11.078.803.673	1.153	\$ 5.026.629.677	410
GARANTIAS BIND S.G.R.	\$ 5.435.181.954	1.915	\$ 10.926.262.341	2.204	\$ 2.852.716.743	456
GARANTIZAR S.G.R.	\$ 25.454.776.565	14.008	\$ 31.406.389.241	10.567	\$ 8.010.796.722	2.140
INNOVA S.G.R.	\$ 2.879.340.968	1.924	\$ 3.343.307.783	1.334	\$ 777.681.743	276
INTEGRA PYMES S.G.R.	\$ 1.720.064.702	1.516	\$ 2.810.139.657	1.472	\$ 531.978.678	251
INTERAVALES S.G.R. (*)	\$ 3.220.832.863	2.122	\$ 1.004.252	5	\$ -	0
INTERGARANTIAS S.G.R. (*)	\$ 9.059.387.851	4.557	\$ 1.004.252	5	\$ -	0
MILLS S.G.R.	\$ 865.283.941	662	\$ 1.739.210.377	982	\$ 403.680.234	207
MOVIL S.G.R.	\$ 2.470.304.054	2.088	\$ 4.520.078.533	1.963	\$ 784.192.168	360
NEUQUEN PYMES S.G.R.	\$ 389.904.952	627	\$ 803.066.493	756	\$ 153.606.230	106
POTENCIAR S.G.R.	\$ 8.739.706.842	3.703	\$ 20.778.776.142	4.616	\$ 5.412.960.123	813
PROMOVER S.G.R.	\$ 137.213.699	68	\$ 894.457.660	268	\$ 240.718.738	45
PYME AVAL S.G.R.	\$ 4.428.353.312	3.475	\$ 1.349.025.812	411	\$ 152.007.477	73
RESILIENCIA S.G.R.	\$ 645.825.887	496	\$ 776.079.197	412	\$ 208.251.732	119
RIG AVALES S.G.R.	\$ 489.218.811	752	\$ 680.474.988	828	\$ 122.017.803	147
SOLIDUM S.G.R.	\$ 1.180.822.403	551	\$ 1.417.026.599	276	\$ 813.854.500	98
TREND S.G.R.	\$ 448.450.635	633	\$ 1.247.395.894	1.018	\$ 253.269.212	198
UNION S.G.R.	\$ 834.803.379	739	\$ 1.329.318.878	504	\$ 198.312.798	136
VINCULOS S.G.R.	\$ 65.132.477	103	\$ 313.389.227	323	\$ 78.490.106	77
TOTAL	\$ 123.704.839.831	72.652	\$ 202.921.504.482	60.007	\$ 54.940.680.891	13.853

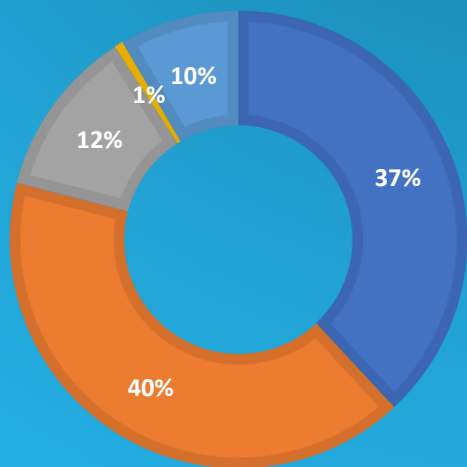
(*)Para el caso de "INTERAVALES S.G.R." e "INTERGARANTIAS S.G.R." las garantías otorgadas en 2023 se corresponden con Garantías Financieras Públicas.

Garantías Otorgadas 2022 YTD (a Mayo de 2022).

10.

Garantías otorgadas 2023 YTD: Por tipo

TIPO DE GARANTÍAS OTORGADAS TOTAL SISTEMA



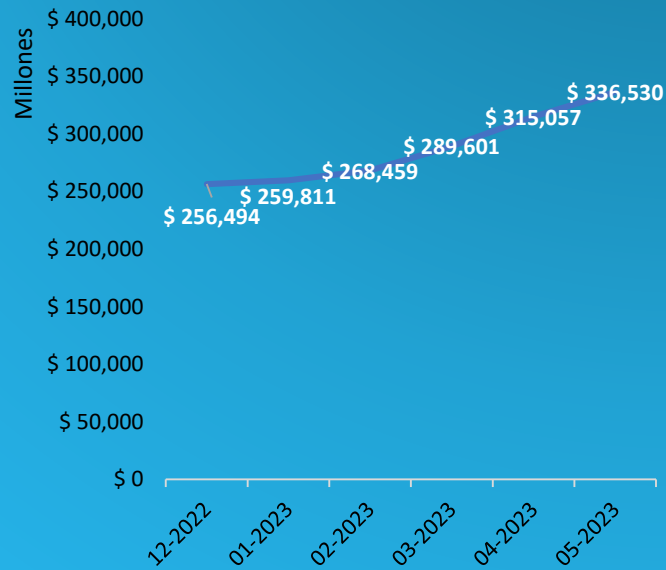
■ Préstamo Bancario
 ■ Cheque Pago Diferido
■ Pagaré Bursatil
 ■ Financieras - Públicas
■ Otras

SGR	Préstamo Bancario	Cheque Pago Diferido	Pagaré Bursatil	Financieras - Públicas	Otras
ACINDAR PYMES S.G.R.	53%	27%	4%	0%	17%
AFFIDAVIT S.G.R.	29%	71%	0%	0%	0%
AFIANZAR S.G.R.	0%	63%	29%	8%	0%
AGROAVAL S.G.R.	0%	28%	71%	1%	0%
ALFA PYME S.G.R.	25%	56%	19%	0%	0%
ALIANZA S.G.R.	2%	96%	2%	0%	0%
AMERICANA DE AVALES S.G.R.	14%	58%	28%	0%	0%
ARGENPYMES S.G.R.	27%	41%	14%	0%	18%
AVAL AR S.G.R.	14%	46%	39%	0%	0%
AVAL FEDERAL S.G.R.	20%	79%	1%	1%	0%
AVAL FERTIL S.G.R.	9%	26%	64%	1%	0%
AVAL GANADERO S.G.R.	19%	51%	28%	2%	0%
AVAL RURAL S.G.R.	25%	69%	5%	0%	1%
AVALES DEL CENTRO S.G.R.	16%	82%	0%	1%	0%
AVALUAR S.G.R.	13%	65%	18%	4%	0%
CAMPO AVAL S.G.R.	31%	63%	1%	1%	4%
CARDINAL S.G.R.	0%	0%	0%	0%	0%
CONAVAL S.G.R.	29%	26%	6%	0%	39%
CONFEDERAR NEA S.G.R.	42%	47%	0%	11%	0%
CONFIALES S.G.R.	23%	40%	0%	36%	0%
CRECER S.G.R.	19%	72%	8%	1%	1%
CREAR S.G.R.	1%	88%	4%	6%	0%
CUYO AVAL S.G.R.	66%	20%	7%	7%	0%
DON MARIO S.G.R.	14%	34%	40%	6%	5%
FID AVAL S.G.R.	17%	63%	14%	2%	3%
FIDEM S.G.R.	8%	58%	6%	1%	27%
FINTECH S.G.R.	84%	15%	1%	0%	0%
GARANTIAS BIND S.G.R.	29%	42%	23%	0%	6%
GARANTIZAR S.G.R.	63%	28%	2%	1%	6%
INNOVA S.G.R.	16%	78%	6%	1%	0%
INTEGRA PYMES S.G.R.	15%	77%	5%	1%	3%
INTERAVALES S.G.R.	0%	0%	0%	100%	0%
INTERGARANTIAS S.G.R.	0%	0%	0%	100%	0%
MILLS S.G.R.	29%	70%	0%	0%	0%
MOVIL S.G.R.	44%	52%	0%	0%	4%
NEUQUEN PYMES S.G.R.	20%	73%	4%	3%	0%
POTENCIAR S.G.R.	22%	35%	28%	0%	15%
PROMOVER S.G.R.	2%	79%	18%	0%	0%
PYME AVAL S.G.R.	0%	14%	45%	2%	39%
RESILIENCIA S.G.R.	32%	35%	23%	0%	10%
RIG AVALES S.G.R.	2%	91%	4%	3%	0%
SOLIDUM S.G.R.	1%	18%	74%	1%	6%
TREND S.G.R.	10%	83%	7%	0%	0%
UNION S.G.R.	58%	34%	3%	2%	3%
VINCULOS S.G.R.	0%	94%	6%	0%	0%
TOTAL	37%	40%	12%	1%	10%

11.

Garantías vigentes

EVOLUCIÓN DEL SALDO NETO DE LAS GARANTÍAS VIGENTES



-Saldo bruto de garantías vigentes: Incluye el saldo de las garantías reafianzadas.

-Saldo neto de garantías vigentes: Descontado el saldo de garantías reafianzadas.

-% de cartera reafianzada: Porcentaje de operaciones reafianzadas por FOGAR.

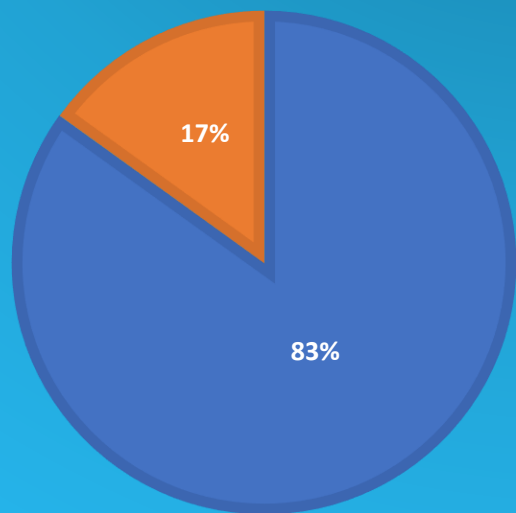
SGR	SALDO BRUTO VIGENTE	SALDO NETO VIGENTE	% CARTERA REAFIANZADA	SALDO VIGENTE REAFIANZADO
ACINDAR PYMES S.G.R.	\$ 48.955.834.681	\$ 48.952.641.926	0%	\$ 3.192.755
AFFIDAVIT S.G.R.	\$ 1.935.891.932	\$ 1.935.891.932	0%	\$ -
AFIANZAR S.G.R.	\$ 595.561.640	\$ 595.561.640	0%	\$ -
AGROAVAL S.G.R.	\$ 6.647.398.542	\$ 6.647.398.542	0%	\$ -
ALFA PYME S.G.R.	\$ 2.807.036.614	\$ 2.807.036.614	0%	\$ -
ALIANZA S.G.R.	\$ 365.538.366	\$ 365.538.366	0%	\$ -
AMERICANA DE AVALES S.G.R.	\$ 1.071.681.158	\$ 1.071.681.158	0%	\$ -
ARGENPYMES S.G.R.	\$ 41.188.768.341	\$ 41.188.768.341	0%	\$ -
AVAL AR S.G.R.	\$ 1.066.464.178	\$ 1.066.464.178	0%	\$ -
AVAL FEDERAL S.G.R.	\$ 4.432.386.663	\$ 4.332.725.127	2%	\$ 99.661.536
AVAL FERTIL S.G.R.	\$ 4.999.461.903	\$ 4.999.461.903	0%	\$ -
AVAL GANADERO S.G.R.	\$ 2.621.022.839	\$ 2.621.022.839	0%	\$ -
AVAL RURAL S.G.R.	\$ 5.372.108.613	\$ 5.339.283.510	1%	\$ 32.825.103
AVALES DEL CENTRO S.G.R.	\$ 2.253.052.763	\$ 2.253.052.763	0%	\$ -
AVALUAR S.G.R.	\$ 2.360.854.670	\$ 2.360.854.670	0%	\$ -
CAMPO AVAL S.G.R.	\$ 3.128.561.114	\$ 3.123.436.114	0%	\$ 5.125.000
CARDINAL S.G.R.	\$ 16.726.147	\$ 16.726.147	0%	\$ -
CONAVAL S.G.R.	\$ 2.587.524.249	\$ 2.587.524.249	0%	\$ -
CONFEDERAR NEA S.G.R.	\$ 252.724.448	\$ 252.724.448	0%	\$ -
CONFIABLES S.G.R.	\$ 220.531.979	\$ 220.531.979	0%	\$ -
CRECER S.G.R.	\$ 7.994.468.796	\$ 7.972.920.425	0%	\$ 21.548.372
CREAR S.G.R.	\$ 337.856.947	\$ 337.856.947	0%	\$ -
CUYO AVAL S.G.R.	\$ 3.901.760.732	\$ 3.882.907.172	0%	\$ 18.853.560
DON MARIO S.G.R.	\$ 11.724.103.216	\$ 11.724.103.216	0%	\$ -
FID AVAL S.G.R.	\$ 1.497.690.570	\$ 1.497.690.570	0%	\$ -
FIDEM S.G.R.	\$ 1.969.374.993	\$ 1.969.374.993	0%	\$ -
FINTECH S.G.R.	\$ 12.898.850.876	\$ 12.898.850.876	0%	\$ -
GARANTIAS BIND S.G.R.	\$ 14.676.547.232	\$ 14.619.159.439	0%	\$ 57.387.793
GARANTIZAR S.G.R.	\$ 97.613.999.863	\$ 97.320.576.004	0%	\$ 293.423.859
INNOVA S.G.R.	\$ 3.803.446.280	\$ 3.803.446.280	0%	\$ -
INTEGRA PYMES S.G.R.	\$ 2.976.037.080	\$ 2.976.037.080	0%	\$ -
INTERAVALES S.G.R.	\$ 81.715.239	\$ 81.715.239	0%	\$ -
INTERGARANTIAS S.G.R.	\$ 749.888.141	\$ 749.888.141	0%	\$ -
MILLS S.G.R.	\$ 1.898.311.831	\$ 1.898.311.831	0%	\$ -
MOVIL S.G.R.	\$ 5.321.472.826	\$ 5.321.472.826	0%	\$ -
NEUQUEN PYMES S.G.R.	\$ 819.639.716	\$ 819.639.716	0%	\$ -
POTENCIAR S.G.R.	\$ 25.281.080.888	\$ 25.281.080.888	0%	\$ -
PROMOVER S.G.R.	\$ 733.865.808	\$ 733.865.808	0%	\$ -
PYME AVAL S.G.R.	\$ 1.647.937.221	\$ 1.647.937.221	0%	\$ -
RESILIENCIA S.G.R.	\$ 1.685.719.852	\$ 1.681.719.852	0%	\$ 4.000.000
RIG AVALES S.G.R.	\$ 464.263.106	\$ 464.263.106	0%	\$ -
SOLIDUM S.G.R.	\$ 2.694.152.959	\$ 2.694.152.959	0%	\$ -
TREND S.G.R.	\$ 849.696.162	\$ 849.696.162	0%	\$ -
UNION S.G.R.	\$ 2.325.484.314	\$ 2.325.484.314	0%	\$ -
VINCULOS S.G.R.	\$ 239.443.612	\$ 239.443.612	0%	\$ -
TOTAL	\$ 337.065.939.101	\$ 336.529.921.122		\$ 536.017.978

Garantías vigentes

Porcentaje de saldo por moneda

PORCENTAJE POR MONEDA

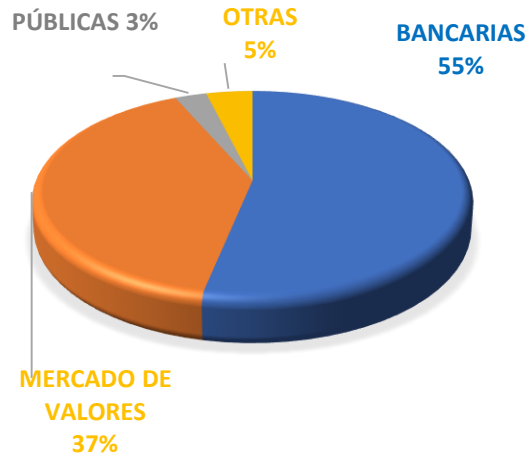
■ % DEL SALDO EN PESOS ■ % DEL SALDO EN DOLARES



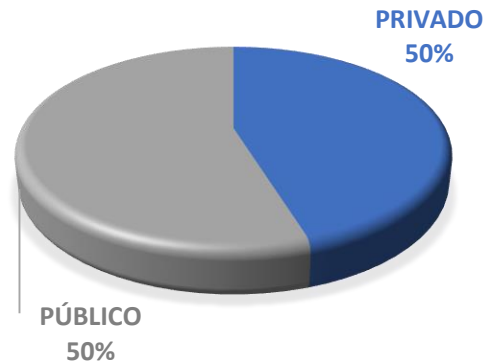
SGR	% DEL SALDO EN PESOS	% DEL SALDO EN DOLARES
ACINDAR PYMES S.G.R.	94%	6%
AFFIDAVIT S.G.R.	97%	3%
AFIANZAR S.G.R.	66%	34%
AGROAVAL S.G.R.	36%	64%
ALFA PYME S.G.R.	57%	43%
ALIANZA S.G.R.	97%	3%
AMERICANA DE AVALES S.G.R.	59%	41%
ARGENPYMES S.G.R.	71%	29%
AVAL AR S.G.R.	44%	56%
AVAL FEDERAL S.G.R.	91%	9%
AVAL FERTIL S.G.R.	32%	68%
AVAL GANADERO S.G.R.	65%	35%
AVAL RURAL S.G.R.	87%	13%
AVALES DEL CENTRO S.G.R.	99%	1%
AVALUAR S.G.R.	79%	21%
CAMPO AVAL S.G.R.	96%	4%
CARDINAL S.G.R.	100%	0%
CONAVAL S.G.R.	90%	10%
CONFEDERAR NEA S.G.R.	100%	0%
CONFIABLES S.G.R.	100%	0%
CRECER S.G.R.	86%	14%
CREAR S.G.R.	96%	4%
CUYO AVAL S.G.R.	82%	18%
DON MARIO S.G.R.	52%	48%
FID AVAL S.G.R.	75%	25%
FIDEM S.G.R.	87%	13%
FINTECH S.G.R.	98%	2%
GARANTIAS BIND S.G.R.	68%	32%
GARANTIZAR S.G.R.	95%	5%
INNOVA S.G.R.	87%	13%
INTEGRA PYMES S.G.R.	77%	23%
INTERAVALES S.G.R.	100%	0%
INTERGARANTIAS S.G.R.	100%	0%
MILLS S.G.R.	96%	4%
MOVIL S.G.R.	99%	1%
NEUQUEN PYMES S.G.R.	92%	8%
POTENCIAR S.G.R.	71%	29%
PROMOVER S.G.R.	69%	31%
PYME AVAL S.G.R.	55%	45%
RESILIENCIA S.G.R.	69%	31%
RIG AVALES S.G.R.	87%	13%
SOLIDUM S.G.R.	22%	78%
TREND S.G.R.	86%	14%
UNION S.G.R.	97%	3%
VINCULOS S.G.R.	91%	9%
TOTAL	83%	17%

Garantías Vigentes: Por tipo de acreedor y por Banco

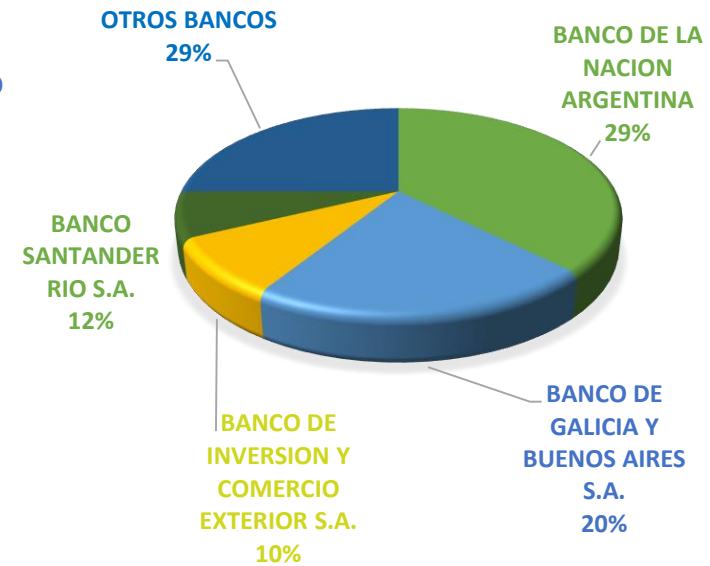
Tipo de Acreedor



Bancos



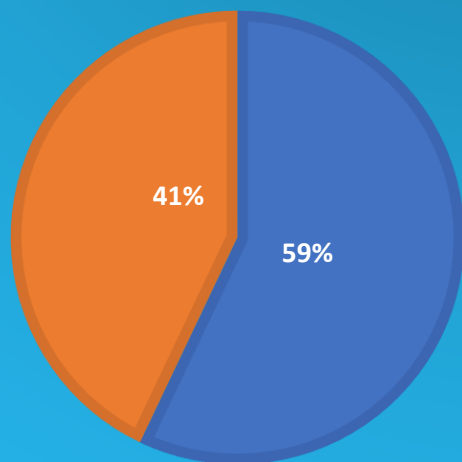
Distribución por Banco



Garantías vigentes

Por tipo de acreedor y SGR

GARANTÍAS VIGENTES POR ACREEDOR

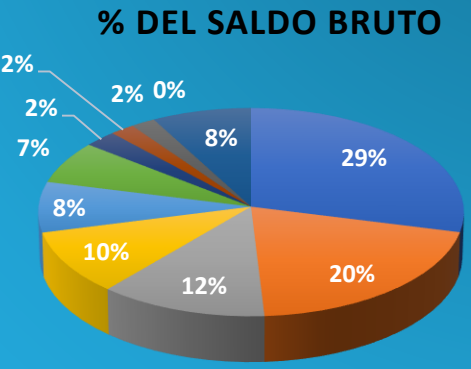


■ BANCARIAS ■ MERCADO DE VALORES

SGR	BANCARIAS	MERCADO DE VALORES	PÚBLICAS	OTRAS
ACINDAR PYMES S.G.R.	69%	22%	2%	8%
AFFIDAVIT S.G.R.	37%	59%	3%	1%
AFIANZAR S.G.R.	8%	76%	16%	0%
AGROAVAL S.G.R.	5%	92%	2%	2%
ALFA PYME S.G.R.	21%	77%	2%	0%
ALIANZA S.G.R.	27%	71%	0%	2%
AMERICANA DE AVALES S.G.R.	14%	84%	2%	0%
ARGENPYMES S.G.R.	33%	50%	3%	15%
AVAL AR S.G.R.	17%	78%	4%	0%
AVAL FEDERAL S.G.R.	41%	55%	3%	1%
AVAL FERTIL S.G.R.	8%	83%	2%	8%
AVAL GANADERO S.G.R.	25%	72%	3%	0%
AVAL RURAL S.G.R.	27%	72%	1%	1%
AVALES DEL CENTRO S.G.R.	40%	52%	8%	0%
AVALUAR S.G.R.	31%	56%	11%	1%
CAMPO AVAL S.G.R.	44%	53%	3%	0%
CARDINAL S.G.R.	95%	0%	5%	0%
CONAVAL S.G.R.	36%	30%	0%	34%
CONFEDERAR NEA S.G.R.	45%	16%	39%	0%
CONFIABLES S.G.R.	35%	3%	60%	2%
CRECER S.G.R.	36%	61%	3%	0%
CREAR S.G.R.	4%	64%	32%	0%
CUYO AVAL S.G.R.	64%	19%	16%	1%
DON MARIO S.G.R.	18%	79%	1%	2%
FID AVAL S.G.R.	21%	73%	6%	0%
FIDEM S.G.R.	10%	55%	7%	28%
FINTECH S.G.R.	85%	14%	0%	0%
GARANTIAS BIND S.G.R.	41%	57%	1%	1%
GARANTIZAR S.G.R.	84%	10%	4%	2%
INNOVA S.G.R.	37%	60%	3%	0%
INTEGRA PYMES S.G.R.	38%	58%	4%	0%
INTERAVALES S.G.R.	5%	0%	85%	11%
INTERGARANTIAS S.G.R.	75%	11%	12%	1%
MILLS S.G.R.	59%	40%	0%	1%
MOVIL S.G.R.	64%	29%	3%	4%
NEUQUEN PYMES S.G.R.	51%	36%	13%	0%
POTENCIAR S.G.R.	29%	64%	0%	7%
PROMOVER S.G.R.	14%	86%	0%	0%
PYME AVAL S.G.R.	25%	22%	9%	44%
RESILIENCIA S.G.R.	50%	45%	1%	4%
RIG AVALES S.G.R.	9%	72%	19%	0%
SOLIDUM S.G.R.	2%	94%	3%	2%
TREND S.G.R.	22%	72%	6%	0%
UNION S.G.R.	76%	20%	4%	0%
VINCULOS S.G.R.	16%	77%	8%	0%
TOTAL	55%	37%	3%	5%

15.

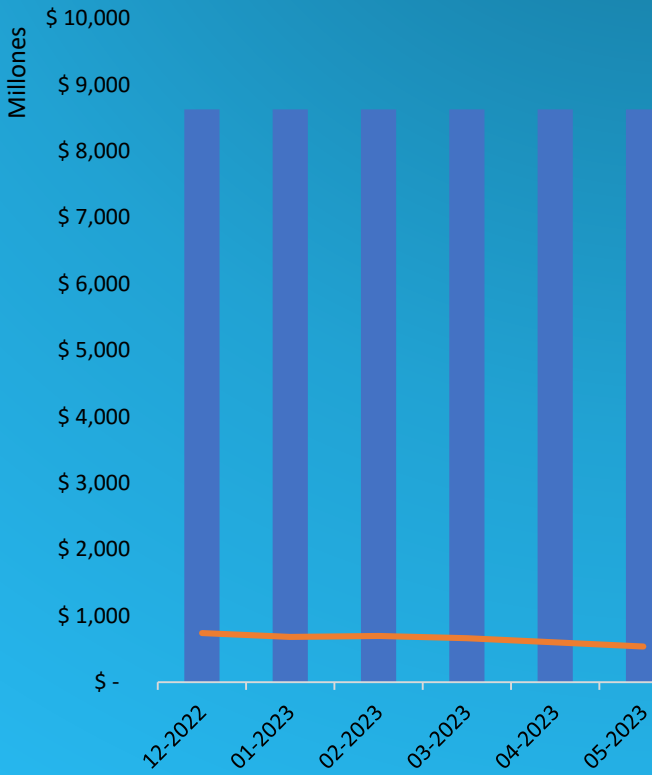
Monto de garantías vigentes por acreedor bancario



- BANCO DE LA NACION ARGENTINA
- BANCO DE GALICIA Y BUENOS AIRES S.A.
- BANCO SANTANDER RIO S.A.
- BANCO DE INVERSION Y COMERCIO EXTERIOR S.A.
- BANCO DE LA CIUDAD DE BUENOS AIRES
- BANCO MACRO S.A.
- BANCO PATAGONIA S.A.
- HSBC BANK ARGENTINA S.A.
- BANCO SUPERVIELLE S.A.
- BANCO HIPOTECARIO S.A.
- RESTO

ACREEDORES BANCARIOS	SALDO BRUTO VIGENTE	APORTES VIGENTES EN EL FDR DE SGRs	% DEL SALDO BRUTO	publico/privado
BANCO DE LA NACION ARGENTINA	\$ 51.954.304.554	\$ 11.661.226.334	29%	PUBLICO
BANCO DE GALICIA Y BUENOS AIRES S.A.	\$ 37.390.625.233	\$ 3.061.705.069	20%	PRIVADO
BANCO SANTANDER RIO S.A.	\$ 21.972.293.454	\$ 8.831.118.395	12%	PRIVADO
BANCO DE INVERSION Y COMERCIO EXTERIOR S.A.	\$ 17.882.907.160	\$ 478.005.695	10%	PUBLICO
BANCO DE LA CIUDAD DE BUENOS AIRES	\$ 14.471.754.961	\$ 1.036.890.203	8%	PUBLICO
BANCO MACRO S.A.	\$ 11.846.619.186	\$ 2.420.625.000	7%	PRIVADO
BANCO PATAGONIA S.A.	\$ 4.593.764.971	\$ 1.000.000.000	3%	PRIVADO
BANCO SUPERVIELLE S.A.	\$ 3.555.838.049	\$ 922.116.000	2%	PRIVADO
HSBC BANK ARGENTINA S.A.	\$ 3.495.579.362	\$ -	2%	PRIVADO
BANCO HIPOTECARIO S.A.	\$ -	\$ -	0%	PRIVADO
BANCO COMAFI S.A.	\$ 1.852.049.753	\$ 2.115.901.246	1%	PRIVADO
BBVA BANCO FRANCES S.A.	\$ 1.685.686.811	\$ -	1%	PRIVADO
BANCO DE LA PROVINCIA DE CORDOBA S.A.	\$ 1.581.143.530	\$ 136.052.035	1%	PUBLICO
BANCO DE LA PROVINCIA DE BUENOS AIRES	\$ 1.396.442.295	\$ -	1%	PUBLICO
ICBC S.A.	\$ 1.043.644.730	\$ 651.723.920	1%	PRIVADO
BANCO DE LA PAMPA S.E.M.	\$ 978.471.717	\$ 488.507.695	1%	PUBLICO
BANCO PROVINCIA DEL NEUQUEN S.A.	\$ 910.143.461	\$ -	1%	PUBLICO
BANCO INDUSTRIAL S.A.	\$ 861.270.228	\$ 7.894.613.488	0%	PRIVADO
BANCO ITAU ARGENTINA S.A.	\$ 775.301.568	\$ -	0%	PRIVADO
BANCO CREDICOOP COOPERATIVO LTDO	\$ 549.441.222	\$ -	0%	PRIVADO
NUEVO BANCO DE SANTA FE S.A.	\$ 536.307.505	\$ 40.000.000	0%	PRIVADO
BANCO DE SAN JUAN S.A.	\$ 527.363.067	\$ 25.000.000	0%	PRIVADO
BANCO DEL SOL SA	\$ 523.519.406	\$ -	0%	PRIVADO
BANCO DEL CHUBUT S.A.	\$ 493.167.893	\$ 320.812.607	0%	PUBLICO
NUEVO BANCO DEL CHACO S.A.	\$ -	\$ 207.985.687	0%	PUBLICO
BANCO DE CORRIENTES S.A.	\$ 258.841.271	\$ 177.898.226	0%	PUBLICO
NUEVO BANCO DE LA RIOJA S.A.	\$ 203.720.732	\$ 147.600.136	0%	PRIVADO
NUEVO BANCO DE ENTRE RIOS S.A.	\$ -	\$ 34.572.904	0%	PRIVADO
BANCO BICA S.A.	\$ 18.734.484	\$ -	0%	PRIVADO
BANCO MARIVA S.A.	\$ 13.816.126	\$ 365.622.849	0%	PRIVADO
CITIBANK N A	\$ -	\$ -	0%	PRIVADO
BANCO PROVINCIA DE TIERRA DEL FUEGO	\$ -	\$ -	0%	PUBLICO
BANCO MUNICIPAL DE ROSARIO	\$ 8.417.997	\$ 242.024.634	0%	PRIVADO
BANCO DE COMERCIO S.A.	\$ 3.976.671	\$ -	0%	PRIVADO
Banco Coinag S.a	\$ 3.444.730	\$ 70.978.980	0%	PRIVADO
BANCO DE FORMOSA S.A.	\$ 833.333	\$ -	0%	PRIVADO
WILOBANK S.A.	\$ 641.640	\$ -	0%	PRIVADO
BANCO MERIDIAN S.A.	\$ 104.167	\$ -	0%	PRIVADO
TOTAL	\$ 181.390.171.267	\$ 42.330.981.104		

Garantías reafianzadas



■ Monto autorizado Por FOGAR

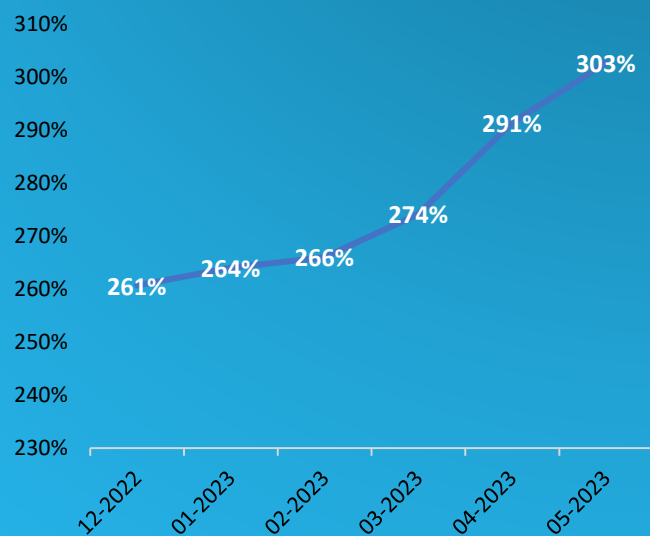
— Saldo vigente reafianzado por FOGAR

SGR	MONTO AUTORIZADO A REAFIANZAR POR FOGAR	SALDO VIGENTE REAFIANZADO	CANTIDAD DE GTIAS VIGENTES REAFIANZADAS
ACINDAR PYMES S.G.R.	\$ 300.000.000	\$ 3.192.755	8
AFFIDAVIT S.G.R.	\$ 20.000.000	\$ -	0
AGROAVAL S.G.R.	\$ 20.000.000	\$ -	0
ARGENPYMES S.G.R.	\$ 20.000.000	\$ -	0
AVAL FEDERAL S.G.R.	\$ 380.000.000	\$ 99.661.536	164
AVAL FERTIL S.G.R.	\$ 80.000.000	\$ -	0
AVAL RURAL S.G.R.	\$ 100.000.000	\$ 32.825.103	134
AVALES DEL CENTRO S.G	\$ 20.000.000	\$ -	0
AVALUAR S.G.R.	\$ 20.000.000	\$ -	0
CAMPO AVAL S.G.R.	\$ 40.000.000	\$ 5.125.000	17
CARDINAL S.G.R.	\$ 100.000.000	\$ -	0
CONFEDERAR NEA S.G.R.	\$ 20.000.000	\$ -	0
CRECER S.G.R.	\$ 220.000.000	\$ 21.548.372	20
CUYO AVAL S.G.R.	\$ 270.000.000	\$ 18.853.560	46
GARANTIAS BIND S.G.R.	\$ 100.000.000	\$ 57.387.793	72
GARANTIZAR S.G.R.	\$ 6.400.000.000	\$ 293.423.859	2.183
INTEGRA PYMES S.G.R.	\$ 20.000.000	\$ -	0
INTERGARANTIAS S.G.R.	\$ 300.000.000	\$ -	0
POTENCIAR S.G.R.	\$ 20.000.000	\$ -	0
PROMOVER S.G.R.	\$ 20.000.000	\$ -	0
PYME AVAL S.G.R.	\$ 100.000.000	\$ -	0
RESILIENCIA S.G.R.	\$ 20.000.000	\$ 4.000.000	4
UNION S.G.R.	\$ 40.000.000	\$ -	0
TOTAL	\$ 8.630.000.000	\$ 536.017.978	2.648

17.

Solvencia

SOLVENCIA



Variación mensual: 3,9%

Promedio semestral: 277%

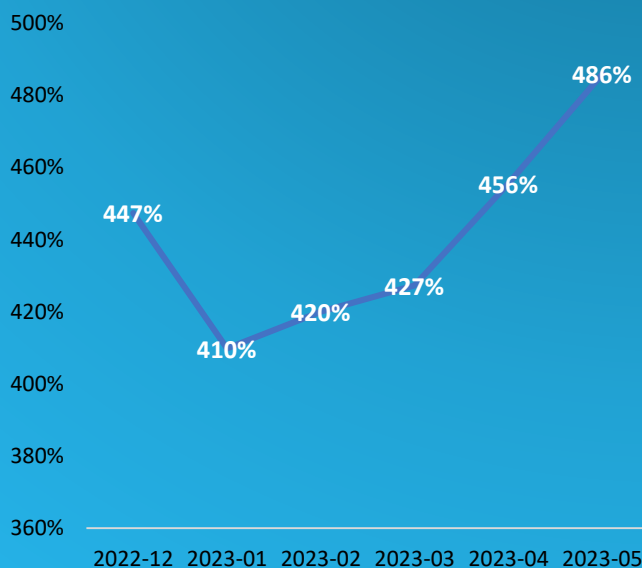
SGR	SOLVENCIA
ACINDAR PYMES S.G.R.	318%
AFFIDAVIT S.G.R.	240%
AFIANZAR S.G.R.	122%
AGROAVAL S.G.R.	306%
ALFA PYME S.G.R.	172%
ALIANZA S.G.R.	164%
AMERICANA DE AVALES S.G.R.	182%
ARGENPYMES S.G.R.	364%
AVAL AR S.G.R.	215%
AVAL FEDERAL S.G.R.	280%
AVAL FERTIL S.G.R.	251%
AVAL GANADERO S.G.R.	203%
AVAL RURAL S.G.R.	246%
AVALES DEL CENTRO S.G.R.	278%
AVALUAR S.G.R.	305%
CAMPO AVAL S.G.R.	249%
CARDINAL S.G.R.	-
CONAVAL S.G.R.	314%
CONFEDERAR NEA S.G.R.	231%
CONFIABLES S.G.R.	110%
CRECER S.G.R.	323%
CREAR S.G.R.	94%
CUYO AVAL S.G.R.	313%
DON MARIO S.G.R.	377%
FID AVAL S.G.R.	287%
FIDEM S.G.R.	252%
FINTECH S.G.R.	319%
GARANTIAS BIND S.G.R.	256%
GARANTIZAR S.G.R.	333%
INNOVA S.G.R.	257%
INTEGRA PYMES S.G.R.	295%
INTERAVALES S.G.R.	-
INTERGARANTIAS S.G.R.	-
MILLS S.G.R.	360%
MOVIL S.G.R.	298%
NEUQUEN PYMES S.G.R.	259%
POTENCIAR S.G.R.	273%
PROMOVER S.G.R.	166%
PYME AVAL S.G.R.	224%
RESILIENCIA S.G.R.	252%
RIG AVALES S.G.R.	126%
SOLIDUM S.G.R.	329%
TREND S.G.R.	193%
UNION S.G.R.	309%
VINCULOS S.G.R.	173%
TOTAL	303%

Para el caso de las Sociedades "INTERAVALES S.G.R." e "INTERGARANTIAS S.G.R." no fue posible calcular la ratio de Solvencia.

Para el caso de la Sociedad "CARDINAL S.G.R." se destaca que la SGR no se encuentra operativa.

18. Grado de Utilización del FDR (GDU)

EVOLUCIÓN DEL GDU



Variación mensual: 7%

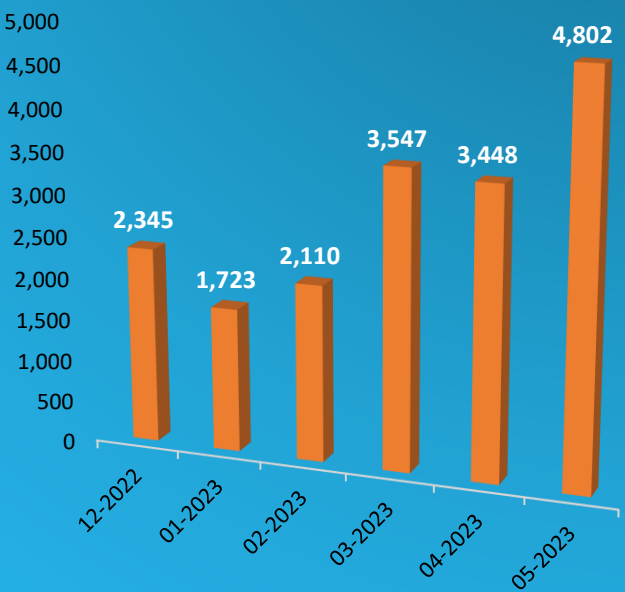
Promedio semestral: 441%

El cálculo del GDU detallado en este informe se realiza mediante el sistema informático de seguimiento y control de la Dirección del Régimen de SGR.

	SGR	ÚLTIMO AÑO	ÚLTIMO SEMESTRE	ÚLTIMO TRIMESTRE	MES
ACINDAR PYMES S.G.R.		690%	689%	726%	780%
AFFIDAVIT S.G.R.		422%	410%	400%	444%
AFIANZAR S.G.R.		202%	269%	293%	271%
AGROAVAL S.G.R.		492%	619%	627%	668%
ALFA PYME S.G.R.		379%	435%	434%	397%
ALIANZA S.G.R.		246%	257%	269%	268%
AMERICANA DE AVALES S.G.R.		360%	410%	464%	460%
ARGENPYMES S.G.R.		512%	529%	564%	627%
AVAL AR S.G.R.		338%	355%	392%	426%
AVAL FEDERAL S.G.R.		479%	491%	466%	493%
AVAL FERTIL S.G.R.		454%	537%	591%	640%
AVAL GANADERO S.G.R.		384%	428%	418%	440%
AVAL RURAL S.G.R.		380%	346%	344%	368%
AVALES DEL CENTRO S.G.R.		583%	531%	548%	583%
AVALUAR S.G.R.		589%	610%	621%	636%
CAMPO AVAL S.G.R.		506%	496%	496%	537%
CARDINAL S.G.R.		10%	8%	7%	7%
CONAVAL S.G.R.		337%	348%	373%	473%
CONFEDERAR NEA S.G.R.		389%	504%	591%	624%
CONFIABLES S.G.R.		534%	485%	396%	362%
CRECER S.G.R.		561%	530%	566%	612%
CREAR S.G.R.		327%	318%	260%	236%
CUYO AVAL S.G.R.		746%	707%	733%	792%
DON MARIO S.G.R.		539%	616%	678%	757%
FID AVAL S.G.R.		354%	400%	462%	533%
FIDEM S.G.R.		457%	517%	540%	543%
FINTECH S.G.R.		391%	335%	356%	421%
GARANTIAS BIND S.G.R.		577%	551%	605%	605%
GARANTIZAR S.G.R.		807%	790%	765%	758%
INNOVA S.G.R.		534%	544%	527%	545%
INTEGRA PYMES S.G.R.		547%	570%	593%	601%
INTERAVALES S.G.R.		114%	54%	51%	51%
INTERGARANTIAS S.G.R.		210%	125%	119%	115%
MILLS S.G.R.		504%	590%	620%	631%
MOVIL S.G.R.		546%	554%	589%	665%
NEUQUEN PYMES S.G.R.		569%	587%	573%	589%
POTENCIAR S.G.R.		439%	478%	495%	518%
PROMOVER S.G.R.		167%	203%	237%	264%
PYME AVAL S.G.R.		304%	200%	194%	178%
RESILIENCIA S.G.R.		535%	650%	668%	708%
RIG AVALES S.G.R.		262%	276%	283%	281%
SOLIDUM S.G.R.		453%	455%	496%	610%
TREND S.G.R.		267%	269%	306%	338%
UNION S.G.R.		627%	606%	640%	688%
VINCULOS S.G.R.		370%	271%	316%	326%
TOTAL		433%	443%	460%	486%

19.

MIPyMEs asistidas



El total sistema no coincide con la sumatoria por SGR ya que puede ocurrir que una MIPyME sea asistida por más de una SGR.

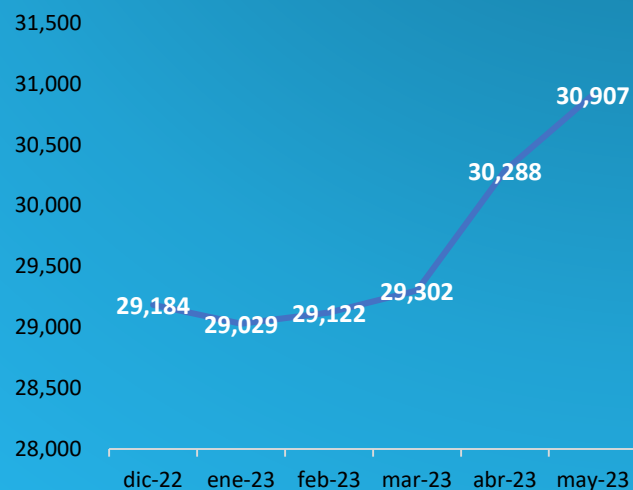
La suma de MIPyMEs asistidas por mes no coincide con la del año YTD ya que puede ser que una MIPyME fue asistida en varios meses.

SGR	PYMES ASISTIDAS 2022 YTD	PYMES ASISTIDAS 2023 YTD	NUEVAS PYMES ASISTIDAS ÚLTIMO AÑO	PYMES ASITIDAS ÚLTIMO AÑO	PYMES CADA 224M INTEGRADOS
ACINDAR PYMES S.G.R.	2.052	2.624	1.868	4.707	67
AFFIDAVIT S.G.R.	108	90	67	226	61
AFIANZAR S.G.R.	52	76	111	209	96
AGROAVAL S.G.R.	180	164	316	636	64
ALFA PYME S.G.R.	172	57	98	279	38
ALIANZA S.G.R.	63	75	21	154	156
AMERICANA DE AVALES S.G.R.	51	44	72	178	68
ARGENPYMES S.G.R.	1.409	2.662	2.557	4.252	83
AVAL AR S.G.R.	89	57	76	169	73
AVAL FEDERAL S.G.R.	148	191	143	488	67
AVAL FERTIL S.G.R.	312	123	119	444	50
AVAL GANADERO S.G.R.	47	87	180	387	68
AVAL RURAL S.G.R.	221	311	174	576	59
AVALES DEL CENTRO S.G.R.	141	162	114	352	96
AVALUAR S.G.R.	133	158	123	375	103
CAMPO AVAL S.G.R.	149	171	128	470	84
CARDINAL S.G.R.	0	0	0	0	0
CONAVAL S.G.R.	72	199	74	250	68
CONFEDERAR NEA S.G.R.	71	90	129	231	387
CONFIABLES S.G.R.	82	66	119	226	254
CRECER S.G.R.	418	318	175	681	60
CREAR S.G.R	75	79	107	228	142
CUYO AVAL S.G.R.	150	124	204	432	76
DON MARIO S.G.R.	224	277	153	524	38
FID AVAL S.G.R.	98	120	76	232	95
FIDEM S.G.R.	144	173	136	354	102
FINTECH S.G.R.	438	839	953	1.647	91
GARANTIAS BIND S.G.R.	265	554	661	1.550	61
GARANTIZAR S.G.R.	3.548	3.799	4.763	8.744	63
INNOVA S.G.R.	234	190	127	391	59
INTEGRA PYMES S.G.R.	205	192	124	447	94
INTERAVALES S.G.R.	165	5	43	114	47
INTERGARANTIAS S.G.R.	193	5	48	141	18
MILLS S.G.R.	85	137	56	249	101
MOVIL S.G.R.	228	284	226	593	74
NEUQUEN PYMES S.G.R.	139	130	148	324	226
POTENCIAR S.G.R.	1.314	880	500	1.827	44
PROMOVER S.G.R.	16	45	13	60	30
PYME AVAL S.G.R.	212	118	113	505	63
RESILIENCIA S.G.R.	98	87	70	212	71
RIG AVALES S.G.R.	81	97	114	234	143
SOLIDUM S.G.R.	167	142	103	281	77
TREND S.G.R.	96	75	63	187	96
UNION S.G.R.	114	150	111	316	94
VINCULOS S.G.R.	23	45	3	48	78
TOTAL	10.287	12.033	12.364	22.593	43

20.

MIPyMEs con garantías vigentes

MIPyMEs con Garantías Vigentes



Variación mensual: 2%

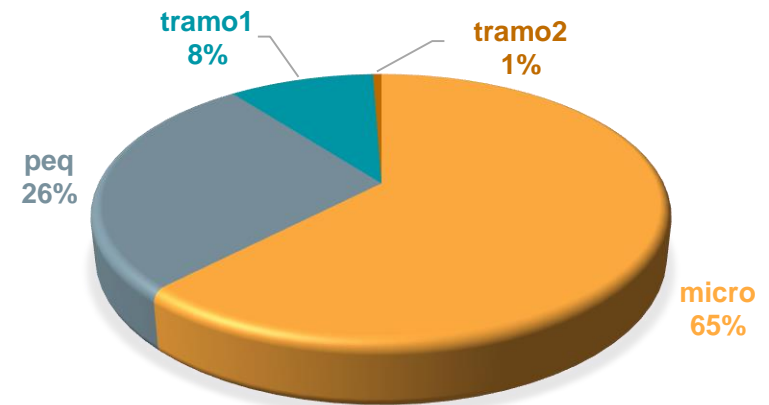
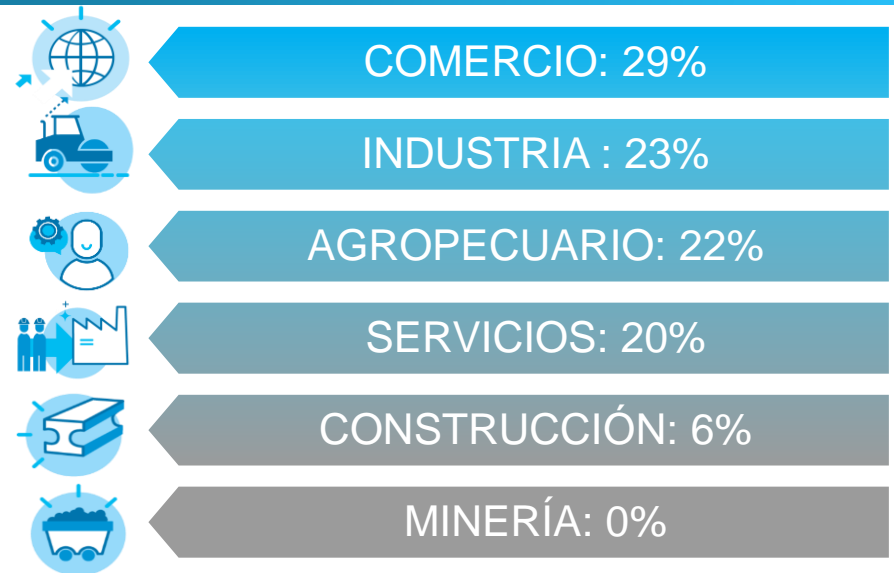
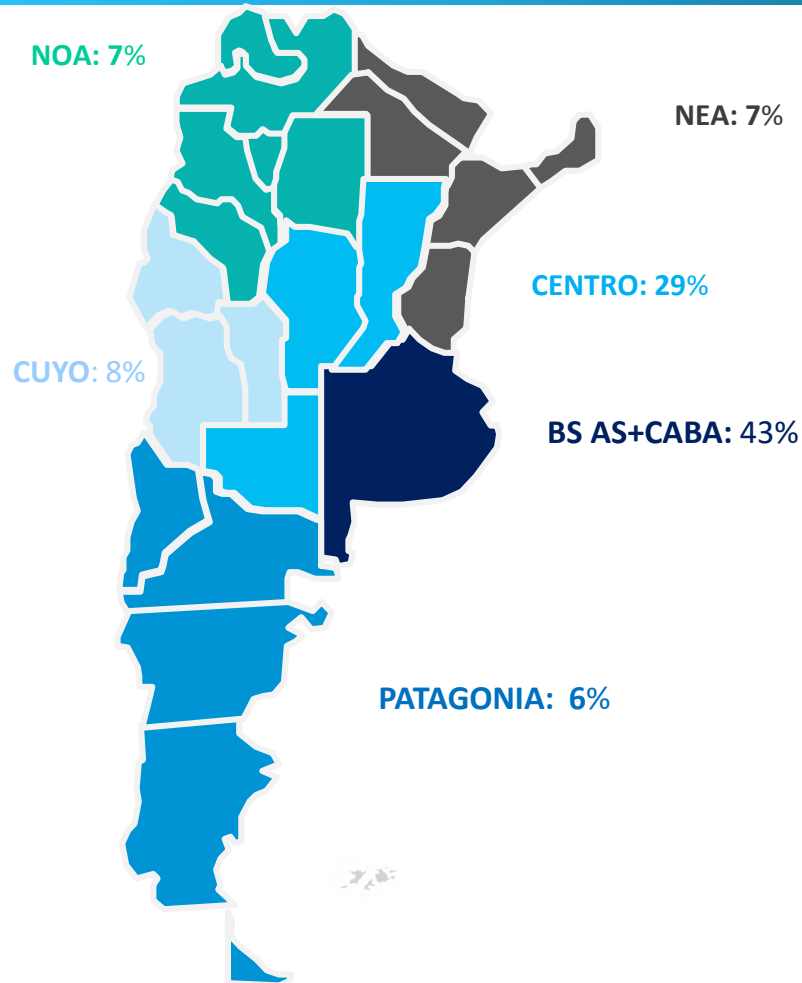
Variación interanual: 12%

MIPyMEs con garantías vigentes es una variable "stock" que mide al último día del mes la cantidad de MIPyMEs que tienen al menos una garantía vigente.

SGR	PYMES CON GARANTÍAS VIGENTES	CANTIDAD DE GARANTÍAS VIGENTES
ACINDAR PYMES S.G.R.	5.365	9.252
AFFIDAVIT S.G.R.	285	855
AFIANZAR S.G.R.	274	492
AGROAVAL S.G.R.	500	634
ALFA PYME S.G.R.	246	592
ALIANZA S.G.R.	94	444
AMERICANA DE AVALES S.G.R.	127	233
ARGENPYMES S.G.R.	4.192	9.341
AVAL AR S.G.R.	210	596
AVAL FEDERAL S.G.R.	482	1.461
AVAL FERTIL S.G.R.	393	958
AVAL GANADERO S.G.R.	319	713
AVAL RURAL S.G.R.	517	1.222
AVALES DEL CENTRO S.G.R.	325	1.239
AVALUAR S.G.R.	442	1.191
CAMPO AVAL S.G.R.	439	904
CARDINAL S.G.R.	10	10
CONAVAL S.G.R.	231	422
CONFEDERAR NEA S.G.R.	285	418
CONFIABLES S.G.R.	311	412
CRECER S.G.R.	665	2.379
CREAR S.G.R.	283	390
CUYO AVAL S.G.R.	631	1.168
DON MARIO S.G.R.	565	1.543
FID AVAL S.G.R.	297	743
FIDEM S.G.R.	401	820
FINTECH S.G.R.	1.677	2.127
GARANTIAS BIND S.G.R.	1.358	2.580
GARANTIZAR S.G.R.	18.752	28.985
INNOVA S.G.R.	437	1.226
INTEGRA PYMES S.G.R.	491	1.186
INTERAVALES S.G.R.	156	192
INTERGARANTIAS S.G.R.	279	359
MILLS S.G.R.	194	678
MOVIL S.G.R.	602	1.703
NEUQUEN PYMES S.G.R.	369	663
POTENCIAR S.G.R.	1.119	3.945
PROMOVER S.G.R.	75	176
PYME AVAL S.G.R.	446	647
RESILIENCIA S.G.R.	263	573
RIG AVALES S.G.R.	239	618
SOLIDUM S.G.R.	291	546
TREND S.G.R.	226	696
UNION S.G.R.	383	757
VINCULOS S.G.R.	86	211
TOTAL	30.907	86.300

MIPyMES con garantías vigentes:

Distribución por región, tramo y sector



Información adicional

- ✓ Auditores Externos.
- ✓ Inscripción como Preferidas A.
- ✓ Calificaciones de riesgo

SGR	AUDITORES	PREFERIDAS A	CALIFICACIONES							
			EVALUADORA LATINOAMERICANA		FIX SCR		UNTREF (ACR UP)	MOODY'S	Proratings	
			Corto	Largo	Corto	Largo			Corto	Largo
ACINDAR PYMES S.G.R.	Deloitte & Co S.A.	Preferidas A			A2	A				
AFFIDAVIT S.G.R.	Bértora y Asoc. S.R.L.	Preferidas A							A+.ar/EST	
AFIANZAR S.G.R.	PICCARDO & CIA	Preferidas A	A+	A+						
AGROAVAL S.G.R.	KPMG	Preferidas A			A1+	AA				
ALFA PYME S.G.R.	PICCARDO & CIA	Preferidas A	AA-	A+	A1	A				
ALIANZA S.G.R.	Bértora y Asoc. S.R.L.	Preferidas A	A1	A						
AMERICANA DE AVALES S.G.R.	PICCARDO & CIA	Preferidas A	A+	A+	A1	A				
ARGENPYMES S.G.R.	Crowe	Preferidas A							AA-.ar	
AVAL AR S.G.R.	Dr. José Luis Serpa	Preferidas A	A+	A						
AVAL FEDERAL S.G.R.	RSM AR SRL	Preferidas A			A-	A2				
AVAL FERTIL S.G.R.	Crowe	Preferidas A			A2	A-				
AVAL GANADERO S.G.R.	PICCARDO & CIA	Preferidas A			A1	A				
AVAL RURAL S.G.R.	Bértora y Asoc. S.R.L.	Preferidas A							AA-.ar/EST	
AVALES DEL CENTRO S.G.R.	CR. Daniel Alejandro Altamirano	Preferidas A	AA-	A+	A2	BBB+				
AVALUAR S.G.R.	Becher y Asociados S.R.L.	Preferidas A	A+	A						
CAMPO AVAL S.G.R.	Alaluf y Asociados	Preferidas A			A1	A+				
CARDINAL S.G.R.	CR. Daniel Alejandro Altamirano	Preferidas A								
CONAVAL S.G.R.	Estudio Piccaro & Cia	Preferidas A	A+	A+					A.ar/EST	
CONFEDERAR NEA S.G.R.	Lisicki, Litvin y asociados	Preferidas A						A-		
CONFIABLES S.G.R.	Dra. Silvia Travella	Preferidas A						A		
CRECER S.G.R.	Marcelo H. Navone	Preferidas A			A2	A-				
CREAR S.G.R.	Daniel Montiel e Ismael Gonzalez	Preferidas A	A	A					A-.ar/EST	
CUYO AVAL S.G.R.	Dr. Eduardo Fierro	Preferidas A			A2	A-				
DON MARIO S.G.R.	Pistrelli, Henry Martin & Asoc.	Preferidas A			A1+	AA				
FID AVAL S.G.R.	Dr. Carlos Alberto Vinci	Preferidas A							A1	A
FIDEM S.G.R.	Cra. Adirana B. Serra	Preferidas A	A+	A						
FINTECH S.G.R.	Lisicki, Litvin y asociados	Preferidas A			A1+	AA				
GARANTIAS BIND S.G.R.	Pistrelli Henry y Asociados SRL	Preferidas A			A1	AA-				
GARANTIZAR S.G.R.	BDO	Preferidas A			A1+	AA	AAA			
INNOVA S.G.R.	Estudio Sasovsky & asociados	Preferidas A	A+	A+						
INTEGRA PYMES S.G.R.	Bértora y Asoc. S.R.L.	Preferidas A			A2	BBB+				
INTERVALES S.G.R.	Iglesias y Escobar S.R.L.	Preferidas A	D	D						
INTERGARANTIAS S.G.R.	Jose Luis Serpa	Preferidas A								
MILLS S.G.R.	Ciordia Scocozza y Asociados	Preferidas A						AA-		
MOVIL S.G.R.	SASOVSKY & ASOCIADOS S.A.S.	Preferidas A	AA-	A+						
NEUQUEN PYMES S.G.R.	Bértora y Asoc. S.R.L.	Preferidas A	A+	A						
POTENCIAR S.G.R.	Estudio Piccaro & Cia	Preferidas A	AA	AA-					AA.ar/EST	
PROMOVER S.G.R.	Estudio Piccaro & Cia	Preferidas A							BBB.ar/POS	
PYME AVAL S.G.R.	Dr. José Luis Serpa	Preferidas A							BBB.ar/POS	
RESILIENCIA S.G.R.	Silvina Rodriguez	Preferidas A						AA-		
RIG AVALES S.G.R.	Bértora y Asoc. S.R.L.	Preferidas A	A	A-						
SOLIDUM S.G.R.	Felcaro, Roldan Y Asociados	Preferidas A			A2	A-				
TREND S.G.R.	La Vista Casal S.A.	Preferidas A	A	A						
UNION S.G.R.	Bértora y Asoc. S.R.L.	Preferidas A	A+	A+						
VINCULOS S.G.R.	Cdro Sebastian P. Massun	Preferidas A						A-		

Resumen del sistema

- Analizando los datos del total sistema, se observa como los **Fondos de Riesgo computable, disponible y a valor de mercado**, se **incrementaron** respectivamente en un **77%, 74% y 111%** comparándolo con igual mes del año anterior.
- El **monto total de la mora** del sistema **aumentó** un **51%** en términos interanuales, registrándose una disminución de la cantidad de MiPyMEs en mora del **8%** respecto del año anterior.
- El **monto acumulado de los avales otorgados** para el año en curso ascendió a más de **\$202 mil millones**, lo que representa un **crecimiento** del **64%** respecto del mismo período del año anterior. En este sentido, analizando el tipo de avales emitidos, los **cheques de pago diferido (40%)** y los **préstamos bancarios (37%)** resultan ser las **principales operaciones garantizadas**.
- La **cantidad de MiPyMEs asistidas** por todo el Sistema de SGR en el transcurso del año aumentó un 17% respecto del mismo período del año anterior. Por otro lado, **la cantidad de MiPyMEs asistidas en los últimos 12 (doce) meses** ascendió a **22.593**, de las cuales el **55% (12.364)** son **Nuevas MiPyMEs**.
- El **saldo neto de las garantías vigentes** tuvo una **suba** del **84% respecto del año anterior**, con un **incremento** del **13%** en la **cantidad de MiPyMEs con garantías vigentes**, siendo las **bancarias** y las vinculadas con el **mercado de valores** las garantías vigentes que han registrado la mayor participación, con un **54% y 37%**, lo cual equivale a una variación interanual del 3% y -7%, respectivamente.
- El **grado de solvencia** para el total del sistema tuvo una variación interanual del **5,5%** y una variación respecto del **último mes** del **3,9%**.

Contacto comercial

SGR	Contacto Comercial	Telefono	Web
ACINDAR PYMES S.G.R.	comunicacion@acindarpymes.com.ar	(011) 4121-2200	www.acindarpymes.com.ar
AFFIDAVIT S.G.R.	affidavit.sgr@affidavit-sgr.com.ar	(011) 7079-7878	www.affidavit-sgr.com.ar
AFIANZAR S.G.R.	sna@afianzarsgr.com.ar / ma@afianzarsgr.com.ar	(011) 5218-4897/8/9	
AGROAVAL S.G.R.	agroaval@agd.com.ar	(011) 4310-1800	www.agd.com.ar/es/agroaval-sgr
ALIANZA S.G.R.	creditos@alianzasgr.com.ar	(011) 5263-5747	www.alianzasgr.com.ar
AMERICANA DE AVALES S.G.R.	sgr@amav.com.ar	(341) 559-5530	
ARGENPYMES S.G.R.	argenpymes@argenpymes.com.ar	(011) 6091-6000	www.argenpymes.com.ar
AVAL AR S.G.R.	info@aval.ar.com.ar	(011) 4733-3303	avalarsgr.com.ar
AVAL FEDERAL S.G.R.	info@avalfederal.com.ar	(011) 7078-5200	www.avalfederal.com.ar
AVAL FERTIL S.G.R.	info@avalfertilgr.com.ar	02273-446000	www.avalfertil.com.ar
AVAL GANADERO S.G.R.	ca@avalganaderosgr.com	(011) 15-2256-7541	
AVAL RURAL S.G.R.	info@avalrural.com.ar	(011) 4468 - 8291	www.avalrural.com.ar
AVALES DEL CENTRO S.G.R.	sgr@avalesdelcentro.com / administracion@avalesdelcentro.com	(0351) 422-4230 (210/211)	https://www.bolsacba.com.ar/sgr
AVALUAR S.G.R.	avaluar@avaluar.com.ar	(011) 5256-0088/9	www.avaluar.com.ar
ALFA PYME S.G.R.	sgr@alfapyme.com.ar	(341) 340-2359	
CAMPO AVAL S.G.R.	fc@campoaval.com	(011) 4805-7499/5907/3038/9255	www.campoaval.com
CARDINAL S.G.R.	info@sgrcardinal.com.ar	(011) 5235-1667	www.sgrcardinal.com.ar
CONAVAL S.G.R.	info@conaval.com.ar	(011) 4311-4025	www.conaval.com.ar
CONFEDERAR NEA S.G.R.	info@confederarneasgr.com.ar	(0379) 442-4702 ó 442-4603	www.conesgr.com
CONFIABLES S.G.R.	confiables@gta.com.ar	(011) 4858-7900	
CRECER S.G.R.	info@crecersgr.com.ar	(011)4010-5700	www.crecersgr.com.ar
CREAR S.G.R.	rszykula@hotmail.com	(011) 4001-3195	
CUYO AVAL S.G.R.	info@cuyoaval.com.ar	(0261) 425-8707 ó 458-2000 ó (261) 247-45	www.cuyoaval.com.ar
DON MARIO S.G.R.	info@donmariosgr.com.ar	(011) 5230-2800	
FIDEM S.G.R.	hectorchino@fidemsgr.com	(0351) 253-0352	www.fidem-sgr.com
FID AVAL S.G.R.	agranado@fidaval.com.ar	(011) 4028-0224	www.fidaval.com.ar
FINTECH S.G.R.	comercial@fintechsgr.com.ar	(011) 5466-2920	www.fintechsgr.com.ar
GARANTIAS BIND S.G.R.	info@bindgarantias.com.ar	(011) 4329-2322	www.garantias.bind.com.ar
GARANTIZAR S.G.R.	info@garantizar.com.ar	(011) 0800-222-4272	www.garantizar.com.ar
INNOVA S.G.R.	info@innovasgr.com	(011) 5833-7421, (011) 5561- 4261	www.innovasgr.com
INTEGRA PYMES S.G.R.	comercial@integrapymes.com.ar	(011) 5272-1960/61/62	www.integrapymes.com.ar
INTERAVALES S.G.R.	info@interavales.com.ar	(011) 4328-7187	
INTERGARANTIAS S.G.R.	esteban@intergarantias.com.ar	(011) 4394-4333	www.intergarantias.com.ar
PROMOVER S.G.R.	valentina.agote@promoversgr.com.ar / bruno.colombassi@promoversgr.com.ar	(011) 1554-664716 /(02395) 1540-7545	
MILLS S.G.R.	ollano@millscapitalgroup.com	(011) 3220-3660	www.millsgr.com
MOVIL S.G.R.	administracion@movilsgr.com.ar	(011) 3988-3983	movilsgr.com.ar
NEUQUEN PYMES S.G.R.	clientes@neuquenpymes.com.ar	(299) 409-2129	www.neuquenpymes.com.ar
POTENCIAR S.G.R.	info@potenciarsgr.com.ar	(011) 0810-220-POTE (7683)	www.potenciarsgr.com.ar
TREND S.G.R.	garantias@trendsg.com.ar	(011) 5032-0770	www.trendsg.com.ar
PYME AVAL S.G.R.	garantias@pymeaval.com	(011) 5236-2500/2499	www.pymeaval.com
RESILIENCIA S.G.R.	comercial@resilienciasgr.com.ar	(02395) 45-1815	www.resilienciasgr.com.ar
RIG AVALES S.G.R.	info@rigavales.com	(011) 4850-3400	tuaval.com.ar
SOLIDUM S.G.R.	infosolidum@alz-agro.com.ar	(0341) 530-0803	www.solidum.com.ar
UNION S.G.R.	union@unionsgr.com.ar	(011) 4328-9505	www.unionsgr.com.ar
VINCULOS S.G.R.	gerencia@vinculosgr.com.ar	(03447) 423-495 ó 423-124	www.vinculosgr.com.ar

Muchas gracias



Ministerio de Economía
Argentina

Secretaría de Industria
y Desarrollo Productivo