

# Informe Mayo 2021

## Sistema de Sociedades de Garantía Recíproca en Argentina

---

Secretaría de la Pequeña y Mediana Empresa y de los Emprendedores



Ministerio de  
Desarrollo Productivo  
Argentina

## **2 | Información General**

**1.**

---

**Se encuentran autorizadas a funcionar un total de:**

- 45 SGR ´s**
- 4 Fondos de Afectación específica.**

**2.**

---

**Las SGR se rigen por:**

- Ley 24.467 y sus modificatorias.**
- Decreto N° 699-2018.**
- Resolución N° 21/2021 y sus modificatorias.**

**3.**

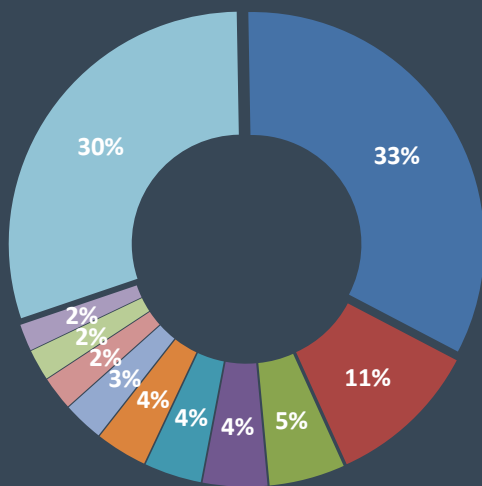
---

**En 2021 no se autorizó a funcionar a ninguna nueva SGR ni se otorgaron aumentos de FDR.**

**-Resolución N° 22/2021: Se suspenden las autorizaciones a funcionar por 180 días.**

# Fondos de Riesgo

Autorizado, Computable, Valor de Mercado y Disponible

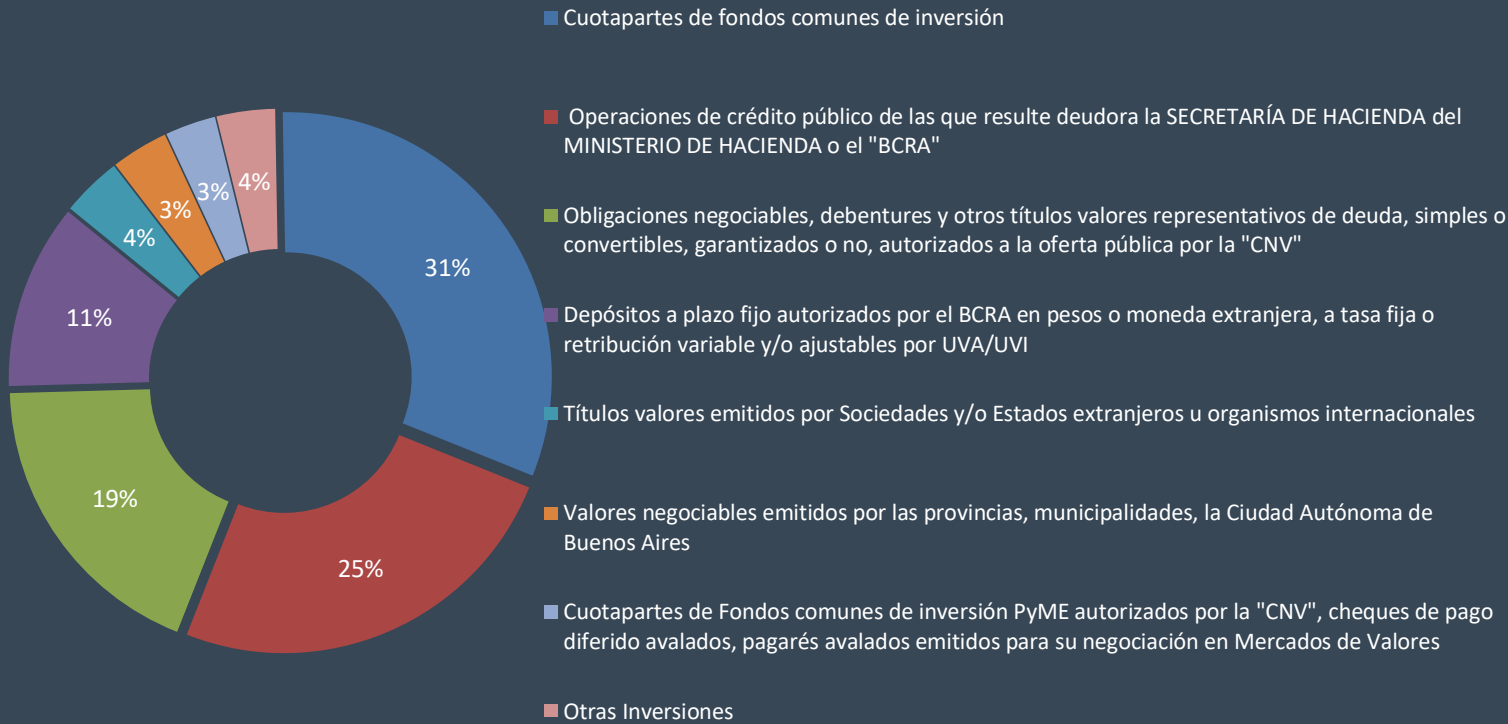


- GARANTIZAR S.G.R. (33%)
- ACINDAR PYMES S.G.R. (30%)
- ARGENPYMES S.G.R. (11%)
- DON MARIO S.G.R. (5%)
- POTENCIAR S.G.R. (4%)
- GARANTIAS BIND S.G.R. (4%)
- INTERGARANTIAS S.G.R. (3%)
- AGROVAL S.G.R. (2%)
- AVAL RURAL S.G.R. (2%)
- PYME AVAL S.G.R. (2%)
- OTROS (2%)

- La desgravación impositiva se calcula a partir del FDR Computable.
- El FDR computable incluye los aportes introducidos en el artículo N° 17 de la Resolución vigente.

SGR	AUTORIZADO	COMPUTABLE	VALOR DE MERCADO	DISPONIBLE
ACINDAR PYMES S.G.R.	\$ 4.541.403.377	\$ 4.508.421.439	\$ 4.584.389.635	\$ 4.035.655.011
AFFIDAVIT S.G.R.	\$ 550.000.000	\$ 379.197.831	\$ 417.704.416	\$ 377.818.908
AFIANZAR S.G.R.	\$ 550.000.000	\$ 400.250.000	\$ 458.565.655	\$ 400.250.000
AGROVAL S.G.R.	\$ 1.000.000.000	\$ 1.000.000.000	\$ 1.152.551.820	\$ 1.000.000.000
ALIANZA S.G.R.	\$ 550.000.000	\$ 82.631.327	\$ 129.213.417	\$ 82.129.531
AMERICANA DE AVALES S.G.R.	\$ 550.000.000	\$ 194.600.007	\$ 205.100.279	\$ 192.195.654
ARGENPYMES S.G.R.	\$ 2.250.000.000	\$ 2.250.000.000	\$ 2.102.190.971	\$ 2.105.473.998
AVAL AR S.G.R.	\$ 550.000.000	\$ 329.368.675	\$ 365.178.109	\$ 317.120.517
AVAL FEDERAL S.G.R.	\$ 766.195.438	\$ 762.685.122	\$ 737.614.195	\$ 609.535.018
AVAL FERTIL S.G.R.	\$ 750.000.000	\$ 750.000.000	\$ 880.641.684	\$ 723.266.218
AVAL GANADERO S.G.R.	\$ 598.471.906	\$ 598.471.906	\$ 714.134.557	\$ 595.319.846
AVAL RURAL S.G.R.	\$ 903.742.521	\$ 924.861.989	\$ 1.001.571.580	\$ 910.538.603
AVALES DEL CENTRO S.G.R.	\$ 550.000.000	\$ 404.013.987	\$ 534.821.328	\$ 391.074.674
AVALUAR S.G.R.	\$ 550.000.000	\$ 332.627.369	\$ 362.910.608	\$ 325.329.194
ALFA PYME S.G.R.	\$ 852.194.956	\$ 772.071.729	\$ 919.996.680	\$ 753.475.964
CAMPO AVAL S.G.R.	\$ 650.000.000	\$ 650.732.903	\$ 765.429.741	\$ 642.328.746
CARDINAL S.G.R.	\$ 550.000.000	\$ 203.549.290	\$ 163.387.814	\$ 187.784.279
CONAVAL S.G.R.	\$ 550.000.000	\$ 200.000.000	\$ 231.123.748	\$ 196.650.000
CONFEDERAR NEA S.G.R.	\$ 550.000.000	\$ 124.386.582	\$ 150.615.634	\$ 100.455.550
CONFIABLES S.G.R.	\$ 550.000.000	\$ 80.000.000	\$ 69.029.145	\$ 79.950.000
CRECER S.G.R.	\$ 750.000.000	\$ 750.000.000	\$ 657.446.135	\$ 744.494.840
CREDITO ARGENTINO S.G.R.	\$ 550.000.000	\$ 199.999.999	\$ 224.556.946	\$ 199.999.999
CUYO AVAL S.G.R.	\$ 665.938.621	\$ 665.837.972	\$ 678.820.192	\$ 506.941.379
DON MARIO S.G.R.	\$ 1.915.566.665	\$ 1.910.392.311	\$ 2.400.028.108	\$ 1.823.600.728
FIDEM S.G.R.	\$ 550.000.000	\$ 199.999.977	\$ 222.720.522	\$ 199.999.977
FIDUS S.G.R.	\$ 550.000.000	\$ 199.800.000	\$ 161.933.027	\$ 199.506.037
FINTECH S.G.R.	\$ 550.000.000	\$ 550.000.000	\$ 418.663.772	\$ 550.000.000
GARANTIAS BIND S.G.R.	\$ 1.530.000.000	\$ 1.530.000.000	\$ 1.936.156.107	\$ 1.476.015.860
GARANTIZAR S.G.R.	\$ 14.500.000.000	\$ 14.045.933.427	\$ 18.024.979.477	\$ 12.417.520.825
INNOVA S.G.R.	\$ 550.000.000	\$ 325.902.188	\$ 362.248.667	\$ 325.902.188
INTEGRA PYMES S.G.R.	\$ 550.000.000	\$ 365.849.807	\$ 404.901.480	\$ 353.659.045
INTERAVALES S.G.R.	\$ 550.000.000	\$ 368.380.638	\$ 342.527.281	\$ 336.788.374
INTERGARANTIAS S.G.R.	\$ 1.200.000.000	\$ 1.200.000.000	\$ 1.581.429.253	\$ 1.182.862.484
LOS GROBO S.G.R.	\$ 652.219.800	\$ 251.569.843	\$ 26.916.885	\$ 1.409.859
MILLS S.G.R.	\$ 550.000.000	\$ 386.712.462	\$ 405.774.695	\$ 386.712.462
MOVIL S.G.R.	\$ 550.000.000	\$ 549.971.000	\$ 612.221.602	\$ 549.504.490
NEUQUEN PYMES S.G.R.	\$ 550.000.000	\$ 39.735.846	\$ 50.804.546	\$ 39.735.846
POTENCIAR S.G.R.	\$ 1.700.000.000	\$ 1.700.000.000	\$ 3.751.138.865	\$ 1.668.957.134
TREND S.G.R.	\$ 550.000.000	\$ 150.500.000	\$ 116.651.328	\$ 150.500.000
PYME AVAL S.G.R.	\$ 800.000.000	\$ 800.000.000	\$ 910.349.909	\$ 778.983.329
RESILIENCIA S.G.R.	\$ 550.000.000	\$ 370.580.770	\$ 406.684.077	\$ 363.373.622
RIG AVALES S.G.R.	\$ 550.000.000	\$ 183.694.001	\$ 215.365.257	\$ 183.194.000
SOLIDUM S.G.R.	\$ 550.000.000	\$ 363.100.000	\$ 417.721.482	\$ 329.612.423
UNION S.G.R.	\$ 550.000.000	\$ 459.611.736	\$ 555.472.751	\$ 458.287.889
VINCULOS S.G.R.	\$ 550.000.000	\$ 112.905.125	\$ 10.053.916.267	\$ 38.475.393
<b>TOTAL</b>	<b>\$ 50.875.733.284</b>	<b>\$ 42.628.347.259</b>	<b>\$ 60.558.824.021</b>	<b>\$ 38.916.821.338</b>

# Inversiones



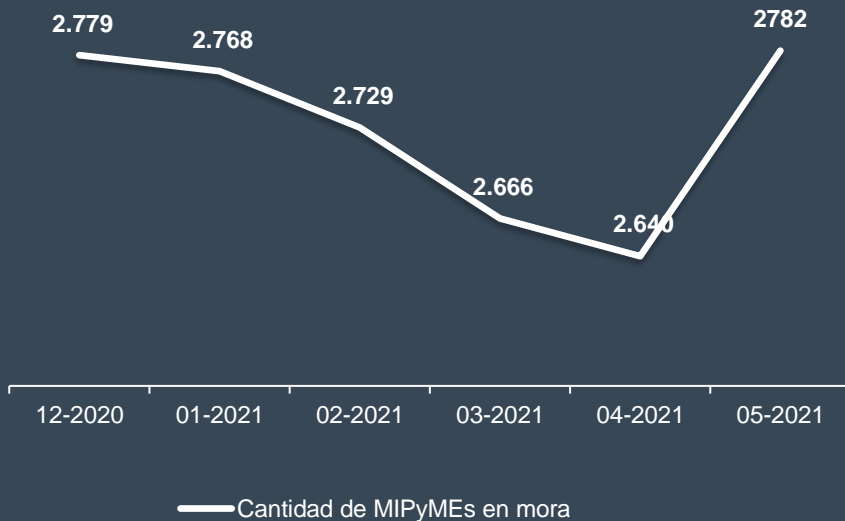
**Otras inversiones:**

- Depósitos en PESOS (\$) o en moneda extranjera en caja de ahorro, cuenta corriente o cuentas especiales en Entidades Financieras
- Depósitos en cuenta comitente de agentes de bolsa
- Cauciones bursátiles, operaciones financieras de préstamo con garantía de títulos valores
- Acciones de Sociedades Anónimas legalmente constituidas en el país, mixtas o privadas o contratos de futuros y opciones
- Depósitos a plazo fijo en Títulos Públicos emitidos por el Estado Nacional
- Contratos que se negocien en los mercados de futuros y opciones sujetos al contralor de la "CNV"
- Títulos valores, sean títulos de deuda, certificados de participación o títulos mixtos, emitidos por fideicomisos financieros

SGR	DOLARES	PESOS
ACINDAR PYMES S.G.R.	56%	44%
AFFIDAVIT S.G.R.	76%	24%
AFIANZAR S.G.R.	40%	60%
AGROAVAL S.G.R.	58%	42%
ALIANZA S.G.R.	90%	10%
AMERICANA DE AVALES S.G.R.	100%	0%
ARGENPYMES S.G.R.	31%	69%
AVAL AR S.G.R.	13%	87%
AVAL FEDERAL S.G.R.	93%	7%
AVAL FERTIL S.G.R.	73%	27%
AVAL GANADERO S.G.R.	45%	55%
AVAL RURAL S.G.R.	77%	23%
AVALES DEL CENTRO S.G.R.	75%	25%
AVALUAR S.G.R.	52%	48%
ALFA PYME S.G.R.	100%	0%
CAMPO AVAL S.G.R.	86%	13%
CARDINAL S.G.R.	-2%	102%
CONAVAL S.G.R.	22%	78%
CONFEDERAR NEA S.G.R.	48%	52%
CONFIABLES S.G.R.	75%	25%
CRECER S.G.R.	76%	24%
CREDITO ARGENTINO S.G.R.	24%	76%
CUYO AVAL S.G.R.	56%	44%
DON MARIO S.G.R.	93%	7%
FIDEM S.G.R.	79%	21%
FIDUS S.G.R.	92%	8%
FINTECH S.G.R.	67%	33%
GARANTIAS BIND S.G.R.	78%	22%
GARANTIZAR S.G.R.	30%	54%
INNOVA S.G.R.	96%	4%
INTEGRA PYMES S.G.R.	69%	31%
INTERAVALES S.G.R.	54%	46%
INTERGARANTIAS S.G.R.	61%	39%
LOS GROBO S.G.R.	40%	60%
MILLS S.G.R.	52%	48%
MOVIL S.G.R.	93%	7%
NEUQUEN PYMES S.G.R.	26%	74%
POTENCIAR S.G.R.	20%	80%
TREND S.G.R.	6%	94%
PYME AVAL S.G.R.	78%	22%
RESILIENCIA S.G.R.	60%	30%
RIG AVALES S.G.R.	39%	61%
SOLIDUM S.G.R.	41%	59%
UNION S.G.R.	47%	45%
VINCULOS S.G.R.	78%	22%
<b>TOTAL SISTEMA</b>	<b>56%</b>	<b>44%</b>

# Mora

Mora con y sin deuda proporcional  
asignada  
Cantidad de garantías y MIPyMEs en mora



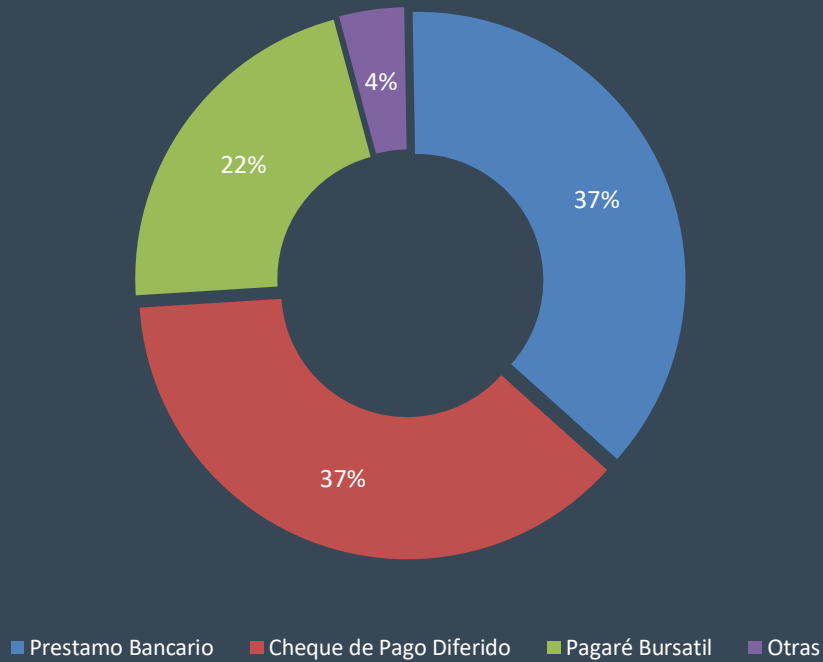
- El **monto de mora** es el total informado en el anexo G (ex 13) del Régimen Informativo.

- La **deuda proporcional** es el pasivo que se le asigna al socio protector (emitiendo un certificado de crédito) a la hora de retirar su aporte del FDR. Según lo establecido en el artículo 28 de la Resolución 455/2018 y sus modificatorias.

SGR	MORA	MORA SIN DEUDA PROP	CANTIDAD DE GTIAS EN MORA	CANTIDAD DE PYMES EN MORA
ACINDAR PYMES S.G.R.	\$ 1.302.372.964	\$ 472.766.428	3.382	387
AFFIDAVIT S.G.R.	\$ 1.509.347	\$ 1.378.922	13	2
AFIANZAR S.G.R.	\$ -	\$ -	-	-
AGROAVAL S.G.R.	\$ 3.565.423	\$ -	2	2
ALIANZA S.G.R.	\$ 501.796	\$ 501.796	3	1
AMERICANA DE AVALES S.G.R.	\$ 11.489.664	\$ 2.404.352	60	9
ARGENPYMES S.G.R.	\$ 219.778.126	\$ 144.526.002	322	69
AVAL AR S.G.R.	\$ 12.248.158	\$ 12.248.158	79	23
AVAL FEDERAL S.G.R.	\$ 210.462.475	\$ 153.150.104	491	108
AVAL FERTIL S.G.R.	\$ 60.647.107	\$ 26.733.782	125	16
AVAL GANADERO S.G.R.	\$ 3.152.060	\$ 3.152.060	10	9
AVAL RURAL S.G.R.	\$ 88.621.577	\$ 14.323.386	331	48
AVALES DEL CENTRO S.G.R.	\$ 22.185.139	\$ 12.939.315	84	14
AVALUAR S.G.R.	\$ 17.257.300	\$ 7.298.175	91	12
ALFA PYME S.G.R.	\$ 89.097.103	\$ 18.595.765	115	32
CAMPO AVAL S.G.R.	\$ 30.829.098	\$ 8.404.157	119	17
CARDINAL S.G.R.	\$ 452.775.071	\$ 391.333.569	995	93
CONAVAL S.G.R.	\$ 3.350.000	\$ 3.350.000	22	2
CONFEDERAR NEA S.G.R.	\$ 30.456.202	\$ 23.931.031	197	21
CONFIABLES S.G.R.	\$ 117.208	\$ 50.000	2	2
CRECER S.G.R.	\$ 35.831.828	\$ 5.505.160	144	30
CREDITO ARGENTINO S.G.R	\$ -	\$ -	-	-
CUYO AVAL S.G.R.	\$ 241.016.066	\$ 158.896.593	467	43
DON MARIO S.G.R.	\$ 92.561.274	\$ 86.791.583	20	14
FIDEM S.G.R.	\$ -	\$ -	-	-
FIDUS S.G.R.	\$ 293.963	\$ 293.963	4	3
FINTECH S.G.R.	\$ -	\$ -	-	-
GARANTIAS BIND S.G.R.	\$ 133.543.579	\$ 53.984.141	425	43
GARANTIZAR S.G.R.	\$ 2.714.021.010	\$ 1.628.412.606	5.284	2.245
INNOVA S.G.R.	\$ -	\$ -	-	-
INTEGRA PYMES S.G.R.	\$ 34.135.366	\$ 12.190.762	136	21
INTERAVALES S.G.R.	\$ 35.773.808	\$ 31.592.265	162	17
INTERGARANTIAS S.G.R.	\$ 17.137.525	\$ 17.137.525	67	7
LOS GROBO S.G.R.	\$ 1.320.606.618	\$ 250.159.984	1.085	102
MILLS S.G.R.	\$ -	\$ -	-	-
MOVIL S.G.R.	\$ 466.511	\$ 466.511	3	2
NEUQUEN PYMES S.G.R.	\$ -	\$ -	-	-
POTENCIAR S.G.R.	\$ 39.021.946	\$ 31.042.866	92	11
TREND S.G.R.	\$ -	\$ -	-	-
PYME AVAL S.G.R.	\$ 21.016.671	\$ 21.016.671	41	16
RESILIENCIA S.G.R.	\$ 7.207.148	\$ 7.207.148	30	7
RIG AVALES S.G.R.	\$ 500.000	\$ 500.000	1	1
SOLIDUM S.G.R.	\$ 55.487.063	\$ 33.487.577	186	23
UNION S.G.R.	\$ 10.042.307	\$ 1.323.847	50	7
VINCULOS S.G.R.	\$ 84.707.171	\$ 74.429.732	202	31
<b>SUMA TOTAL SISTEMA (*)</b>	<b>\$ 7.403.785.671</b>	<b>\$ 3.711.525.936</b>	<b>14.842</b>	<b>2.782</b>

# Distribución Mora: tipo de garantía

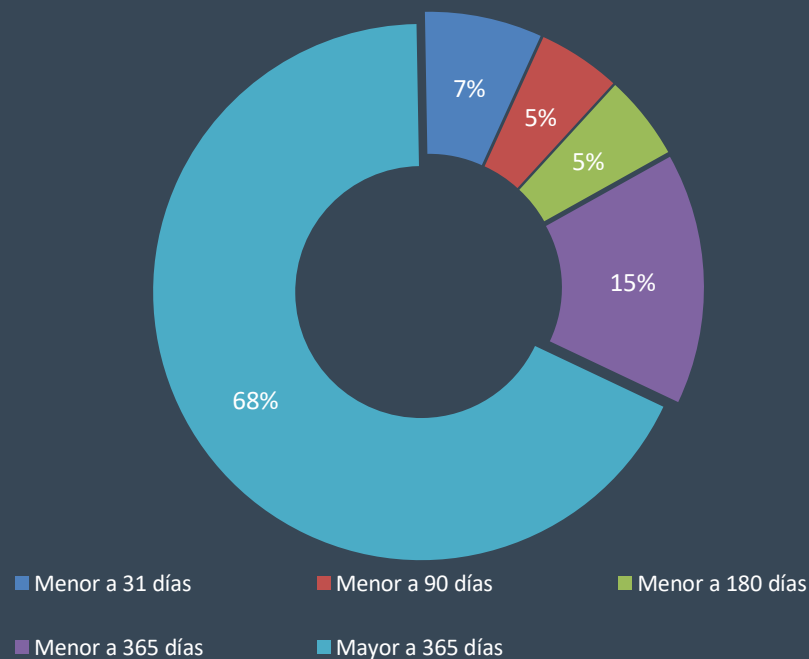
## Promedio de mora total sistema



SGR	Prestamo Bancario	Cheque de Pago Diferido	Pagaré Bursatil	Otras
ACINDAR PYMES S.G.R.	23%	65%	10%	2%
AFFIDAVIT S.G.R.	0%	100%	0%	0%
AFIANZAR S.G.R.				
AGROAVAL S.G.R.	59%	41%	0%	0%
ALIANZA S.G.R.	0%	100%	0%	0%
AMERICANA DE AVALES S.G.R.	0%	100%	0%	0%
ARGENPYMES S.G.R.	23%	29%	48%	1%
AVAL AR S.G.R.	0%	33%	67%	0%
AVAL FEDERAL S.G.R.	21%	71%	6%	2%
AVAL FERTIL S.G.R.	0%	43%	57%	0%
AVAL GANADERO S.G.R.	0%	25%	75%	0%
AVAL RURAL S.G.R.	13%	67%	19%	0%
AVALES DEL CENTRO S.G.R.	49%	51%	0%	0%
AVALUAR S.G.R.	0%	74%	26%	0%
ALFA PYME S.G.R.	4%	89%	7%	0%
CAMPO AVAL S.G.R.	0%	96%	4%	0%
CARDINAL S.G.R.	5%	47%	43%	5%
CONAVAL S.G.R.	0%	100%	0%	0%
CONFEDERAR NEA S.G.R.	13%	82%	5%	0%
CONFIABLES S.G.R.	57%	43%	0%	0%
CRECER S.G.R.	4%	66%	30%	0%
CREDITO ARGENTINO S.G.R.				
CUYO AVALS G.R.	14%	64%	18%	3%
DON MARIO S.G.R.	11%	19%	70%	0%
FIDEM S.G.R.				
FIDUS S.G.R.	0%	0%	100%	0%
FINTECH S.G.R.				
GARANTIAS BIND S.G.R.	24%	37%	7%	32%
GARANTIZAR S.G.R.				
INNOVA S.G.R.				
INTEGRA PYMES S.G.R.	3%	60%	37%	0%
INTERAVALES S.G.R.	0%	39%	61%	0%
INTERGARANTIAS S.G.R.	16%	81%	3%	0%
LOS GROBO S.G.R.	7%	42%	51%	0%
MILLS S.G.R.				
MOVIL S.G.R.	0%	100%	0%	0%
NEUQUEN PYMES S.G.R.				
POTENCIAR S.G.R.	3%	59%	38%	0%
TREND S.G.R.				
PYME AVAL S.G.R.	0%	77%	23%	0%
RESILIENCIA S.G.R.	0%	100%	0%	0%
RIG AVALES S.G.R.	0%	100%	0%	0%
SOLIDUM S.G.R.	0%	63%	37%	0%
UNION S.G.R.	0%	64%	35%	0%
VINCULOS S.G.R.	4%	61%	36%	0%
<b>TOTAL SISTEMA</b>	<b>37%</b>	<b>37%</b>	<b>22%</b>	<b>4%</b>

# Distribución Mora: antigüedad

Promedio de antigüedad de mora total sistema



SGR	Menor a 31 días	Menor a 90 días	Menor a 180 días	Menor a 365 días	Mayor a 365 días
ACINDAR PYMES S.G.R.	2%	5%	6%	16%	71%
AFFIDAVIT S.G.R.	0%	38%	51%	0%	11%
AFIANZAR S.G.R.					
AGROAVAL S.G.R.	0%	0%	0%	0%	100%
ALIANZA S.G.R.	25%	75%	0%	0%	0%
AMERICANA DE AVALES S.G.R.	0%	0%	0%	58%	42%
ARGENPYMES S.G.R.	39%	3%	1%	4%	53%
AVAL AR S.G.R.	26%	9%	15%	21%	29%
AVAL FEDERAL S.G.R.	12%	29%	14%	6%	39%
AVAL FERTIL S.G.R.	0%	0%	0%	29%	71%
AVAL GANADERO S.G.R.	73%	27%	0%	0%	0%
AVAL RURAL S.G.R.	2%	1%	1%	11%	85%
AVALES DEL CENTRO S.G.R.	3%	7%	4%	17%	70%
AVALUAR S.G.R.	0%	11%	9%	21%	60%
ALFA PYME S.G.R.	0%	0%	4%	46%	50%
CAMPO AVAL S.G.R.	6%	11%	1%	0%	82%
CARDINAL S.G.R.	0%	0%	0%	29%	71%
CONAVAL S.G.R.	44%	51%	4%	0%	0%
CONFEDERAR NEA S.G.R.	10%	4%	4%	49%	33%
CONFIALES S.G.R.	43%	0%	0%	0%	57%
CRECER S.G.R.	10%	1%	3%	1%	85%
CREDITO ARGENTINO S.G.R.					
CUYO AVAL S.G.R.	7%	26%	8%	16%	43%
DON MARIO S.G.R.	73%	10%	0%	15%	2%
FIDEM S.G.R.					
FIDUS S.G.R.	0%	0%	92%	6%	2%
FINTECH S.G.R.					
GARANTIAS BIND S.G.R.	4%	11%	8%	17%	61%
GARANTIZAR S.G.R.					
INNOVA S.G.R.					
INTEGRA PYMES S.G.R.	7%	3%	0%	25%	65%
INTERAVALES S.G.R.	0%	9%	0%	51%	39%
INTERGARANTIAS S.G.R.	0%	0%	17%	31%	53%
LOS GROBO S.G.R.	7%	1%	3%	6%	83%
MILLS S.G.R.					
MOVIL S.G.R.	0%	93%	7%	0%	0%
NEUQUEN PYMES S.G.R.					
POTENCIAR S.G.R.	23%	21%	21%	27%	8%
PURO AVAL S.G.R.					
PYME AVAL S.G.R.	73%	0%	0%	8%	19%
RESILIENCIA S.G.R.	48%	52%	0%	0%	0%
RIG AVALES S.G.R.	100%	0%	0%	0%	0%
SOLIDUM S.G.R.	23%	14%	5%	8%	50%
UNION S.G.R.	0%	5%	0%	0%	95%
VINCULOS S.G.R.	3%	9%	46%	23%	19%
<b>TOTAL SISTEMA</b>	<b>7%</b>	<b>5%</b>	<b>5%</b>	<b>15%</b>	<b>68%</b>

# Garantías otorgadas: 2020 YTD VS 2021 YTD

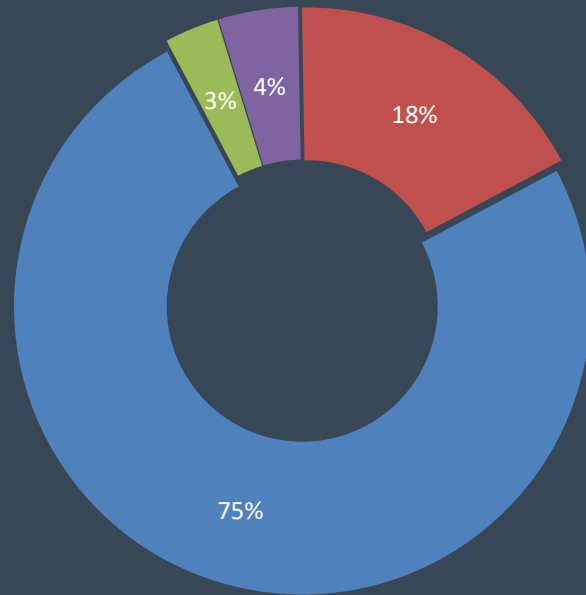
SGR	Garantías otorgadas 2020 YTD		Garantías otorgadas 2021 YTD		may-21	
	MONTO	CANTIDAD	MONTO	CANTIDAD	MONTO	CANTIDAD
ACINDAR PYMES S.G.R.	\$ 5.327.670.748	9.981	\$ 9.454.152.908	7.170	\$ 2.037.205.528	1.549
AFFIDAVIT S.G.R.	\$ 420.061.656	836	\$ 729.225.213	850	\$ 183.033.661	167
AFIANZAR S.G.R.	\$ 178.287.592	158	\$ 893.697.657	518	\$ 387.416.708	225
AGROAVAL S.G.R.	\$ 2.036.233.748	512	\$ 702.002.564	127	\$ 438.962.564	80
ALIANZA S.G.R.	\$ 83.704.144	315	\$ 180.877.750	796	\$ 48.481.370	138
AMERICANA DE AVALES S.G.R.	\$ 144.352.891	225	\$ 331.582.195	209	\$ 165.786.133	119
ARGENPYMES S.G.R.	\$ 2.477.677.908	4.318	\$ 5.886.700.269	4.845	\$ 2.655.457.797	1.522
AVAL AR S.G.R.	\$ 385.057.422	656	\$ 593.568.973	625	\$ 105.572.759	113
AVAL FEDERAL S.G.R.	\$ 799.241.641	1.278	\$ 1.620.472.823	1.576	\$ 273.212.121	230
AVAL FERTIL S.G.R.	\$ 917.781.482	1.373	\$ 1.223.912.067	1.236	\$ 306.602.449	336
AVAL GANADERO S.G.R.	\$ 798.417.586	949	\$ 328.613.134	431	\$ 114.038.083	60
AVAL RURAL S.G.R.	\$ 1.927.510.631	1.992	\$ 2.064.156.593	1.242	\$ 734.376.485	336
AVALES DEL CENTRO S.G.R.	\$ 372.961.938	1.618	\$ 856.158.499	1.530	\$ 313.847.869	392
AVALUAR S.G.R.	\$ 300.004.419	1.274	\$ 588.814.385	933	\$ 172.777.030	221
ALFA PYME S.G.R.	\$ 521.113.616	453	\$ 371.712.486	315	\$ 66.615.325	65
CAMPO AVAL S.G.R.	\$ 1.526.573.679	1.983	\$ 1.214.748.405	1.136	\$ 336.965.985	250
CARDINAL S.G.R.	\$ 175.344.153	322	\$ -	-	\$ -	-
CONAVAL S.G.R.	\$ 182.156.461	93	\$ 277.432.374	235	\$ 20.450.000	12
CONFEDERAR NEA S.G.R.	\$ 94.534.501	392	\$ 79.339.143	254	\$ 10.828.339	48
CONFIALES S.G.R.	\$ -	-	\$ 66.002.800	235	\$ 11.231.800	60
CRECER S.G.R.	\$ 1.633.850.173	4.041	\$ 2.897.540.470	4.561	\$ 635.856.078	700
CREDITO ARGENTINO S.G.R.	\$ 13.050.000	28	\$ 376.063.715	261	\$ 195.500.000	88
CUYO AVAL S.G.R.	\$ 902.236.951	1.821	\$ 991.669.956	1.181	\$ 288.647.581	268
DON MARIO S.G.R.	\$ 3.599.490.371	2.536	\$ 3.957.860.434	1.793	\$ 1.474.632.140	684
FIDEM S.G.R.	\$ -	-	\$ 365.247.686	334	\$ 163.115.958	90
FIDUS S.G.R.	\$ 202.398.986	519	\$ 339.611.247	623	\$ 86.841.284	73
FINTECH S.G.R.	\$ -	-	\$ 598.327.525	1.234	\$ 31.864.310	11
GARANTIAS BIND S.G.R.	\$ 2.909.464.419	3.953	\$ 4.081.753.635	3.108	\$ 962.726.885	611
GARANTIZAR S.G.R.	\$ 10.704.059.555	36.701	\$ 21.193.853.328	28.119	\$ 3.591.316.496	980
INNOVA S.G.R.	\$ 108.756.366	477	\$ 969.921.669	1.085	\$ 199.132.556	222
INTEGRA PYMES S.G.R.	\$ 349.866.412	1.253	\$ 781.140.930	1.264	\$ 254.135.239	283
INTERAVALES S.G.R.	\$ 394.712.807	558	\$ 1.137.300.718	1.213	\$ 274.244.049	340
INTERGARANTIAS S.G.R.	\$ 4.189.433.031	5.677	\$ 5.625.042.607	5.700	\$ 1.067.349.307	1.064
LOS GROBO S.G.R.	\$ 155.250.210	70	\$ -	-	\$ -	-
MILLS S.G.R.	\$ 15.497.219	59	\$ 638.374.407	968	\$ 156.455.540	222
MOVIL S.G.R.	\$ 68.488.950	348	\$ 1.380.226.116	1.729	\$ 304.084.268	399
NEUQUEN PYMES S.G.R.	\$ 582.000	6	\$ 553.226.537	229	\$ 271.291.531	60
POTENCIAR S.G.R.	\$ 1.139.516.507	1.585	\$ 4.682.978.358	2.678	\$ 3.241.996.807	1.205
TREND S.G.R.	\$ -	-	\$ 76.292.976	179	\$ 7.700.000	21
PYME AVAL S.G.R.	\$ 1.485.072.246	3.088	\$ 2.096.698.130	2.607	\$ 384.132.924	455
RESILIENCIA S.G.R.	\$ 372.771.556	1.027	\$ 473.526.450	772	\$ 180.337.341	208
RIG AVALES S.G.R.	\$ 30.570.480	118	\$ 271.275.813	605	\$ 48.731.228	88
SOLIDUM S.G.R.	\$ 184.932.709	550	\$ 321.494.543	375	\$ 47.149.311	55
UNION S.G.R.	\$ 357.833.460	1.253	\$ 517.787.802	815	\$ 117.213.264	173
VINCULOS S.G.R.	\$ 251.085.399	744	\$ 107.747.371	253	\$ 21.505.000	30
<b>TOTAL</b>	<b>\$ 47.737.606.020</b>	<b>95.140</b>	<b>\$ 77.957.596.613</b>	<b>85.949</b>	<b>\$ 22.388.821.104</b>	<b>14.253</b>



# Garantías otorgadas 2021 YTD: Por tipo

## Promedio del tipo de garantías otorgadas

### total sistema

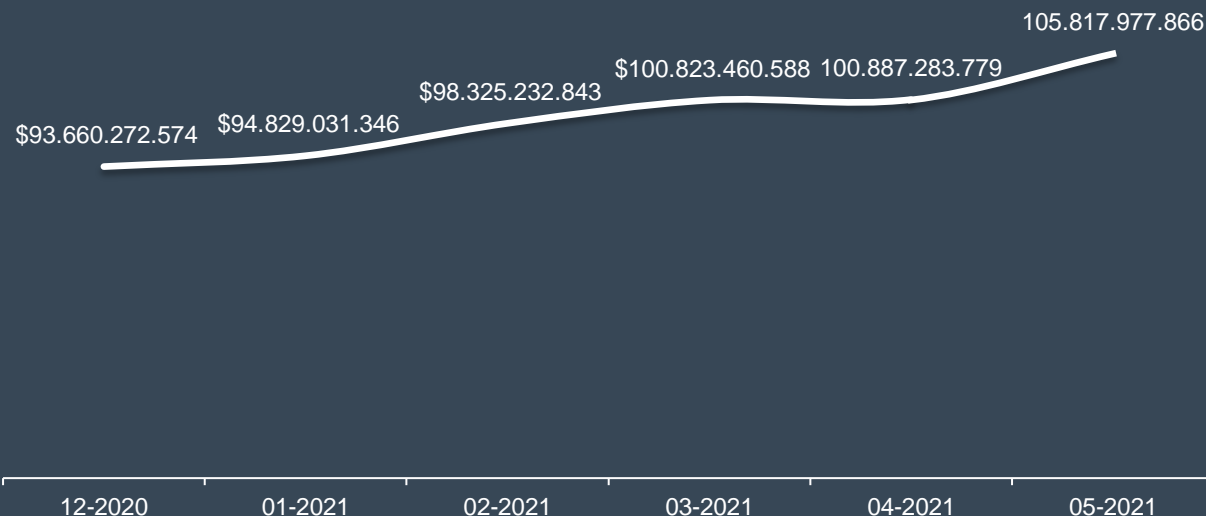


■ Préstamo Bancario ■ Cheque Pago Diferido ■ Pagaré Bursatil ■ Otras

SGR	Préstamo Bancario	Cheque Pago Diferido	Pagaré Bursatil	Otras
ACINDAR PYMES S.G.R.	19%	79%	0%	2%
AFFIDAVIT S.G.R.	6%	92%	0%	2%
AFIANZAR S.G.R.	0%	90%	10%	0%
AGROVAL S.G.R.	7%	93%	0%	0%
ALIANZA S.G.R.	0%	100%	0%	0%
AMERICANA DE AVALES S.G.R.	0%	85%	15%	0%
ARGENPYMES S.G.R.	5%	82%	7%	6%
AVAL AR S.G.R.	0%	84%	16%	0%
AVAL FEDERAL S.G.R.	5%	93%	1%	0%
AVAL FERTIL S.G.R.	2%	81%	18%	0%
AVAL GANADERO S.G.R.	0%	83%	17%	0%
AVAL RURAL S.G.R.	5%	95%	0%	1%
AVALES DEL CENTRO S.G.R.	9%	88%	4%	0%
AVALUAR S.G.R.	4%	95%	0%	1%
ALFA PYME S.G.R.	0%	100%	0%	0%
CAMPO AVAL S.G.R.	9%	87%	1%	3%
CARDINAL S.G.R.				
CONAVAL S.G.R.	56%	44%	0%	0%
CONFEDERAR NEA S.G.R.	8%	89%	3%	0%
CONFIABLES S.G.R.	16%	84%	0%	0%
CRECER S.G.R.	8%	87%	4%	1%
CREDITO ARGENTINO S.G.R.	0%	97%	0%	3%
CUYO AVAL S.G.R.	43%	47%	5%	4%
DON MARIO S.G.R.	3%	89%	9%	0%
FIDEM S.G.R.	0%	59%	1%	39%
FIDUS S.G.R.	0%	83%	14%	4%
FINTECH S.G.R.	54%	19%	0%	27%
GARANTIAS BIND S.G.R.	7%	89%	3%	2%
GARANTIZAR S.G.R.	49%	47%	0%	3%
INNOVA S.G.R.	5%	95%	0%	0%
INTEGRA PYMES S.G.R.	3%	95%	2%	0%
INTERAVALES S.G.R.	0%	74%	26%	0%
INTERGARANTIAS S.G.R.	1%	95%	3%	1%
LOS GROBO S.G.R.				
MILLS S.G.R.	4%	95%	0%	2%
MOVIL S.G.R.	10%	90%	0%	0%
NEUQUEN PYMES S.G.R.	0%	100%	0%	0%
POTENCIAR S.G.R.	2%	60%	1%	37%
TREND S.G.R.	0%	100%	0%	0%
PYME AVAL S.G.R.	6%	85%	7%	2%
RESILIENCIA S.G.R.	11%	87%	2%	0%
RIG AVALES S.G.R.	0%	100%	0%	0%
SOLIDUM S.G.R.	1%	81%	17%	0%
UNION S.G.R.	15%	85%	0%	0%
VINCULOS S.G.R.	21%	77%	0%	2%
<b>TOTAL SISTEMA</b>	<b>17%</b>	<b>75%</b>	<b>3%</b>	<b>4%</b>

# Garantías vigentes

## Evolución del saldo neto de garantías vigentes



### -Saldo bruto de garantías vigentes:

Corresponde al Saldo de Garantías Vigentes incluyendo el saldo de las garantías reafianzadas.

### -Saldo neto de garantías vigentes :

Corresponde al Saldo de Garantías Vigentes, habiendo descontado el saldo de aquellas garantías que hayan sido reafianzadas.

### -% de cartera reafianzada :

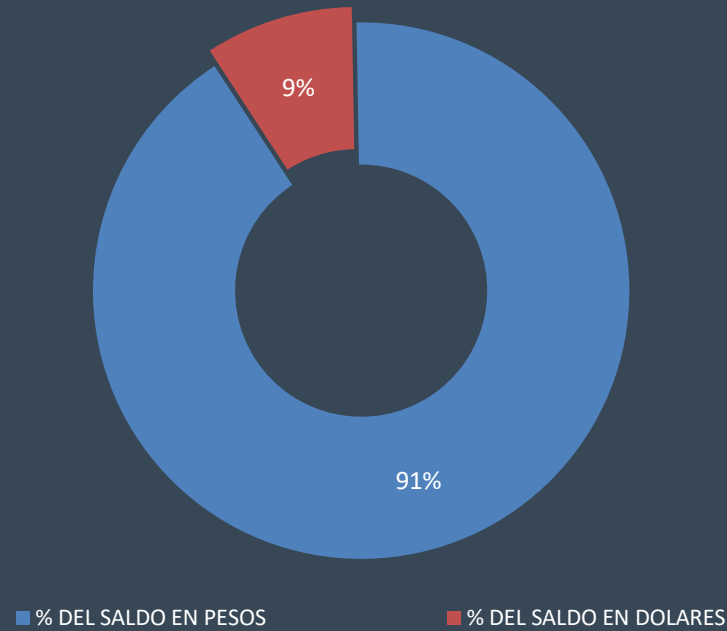
Corresponde al porcentaje de la cartera que es reafianzada por el FOGAR.

SGR	SALDO BRUTO VIGENTE	SALDO NETO VIGENTE
ACINDAR PYMES S.G.R.	\$ 11.013.675.889	\$ 10.992.014.774
AFFIDAVIT S.G.R.	\$ 805.410.443	\$ 805.410.443
AFIANZAR S.G.R.	\$ 931.856.601	\$ 931.856.601
AGROAVAL S.G.R.	\$ 1.682.941.487	\$ 1.682.941.487
ALIANZA S.G.R.	\$ 116.629.670	\$ 116.629.670
AMERICANA DE AVALES S.G.R.	\$ 443.995.181	\$ 443.995.181
ARGENPYMES S.G.R.	\$ 6.602.857.822	\$ 6.602.857.822
AVAL AR S.G.R.	\$ 567.710.462	\$ 567.710.462
AVAL FEDERAL S.G.R.	\$ 1.784.959.810	\$ 1.711.442.892
AVAL FERTIL S.G.R.	\$ 1.459.432.900	\$ 1.459.432.900
AVAL GANADERO S.G.R.	\$ 1.002.139.877	\$ 1.002.139.877
AVAL RURAL S.G.R.	\$ 2.265.181.625	\$ 2.255.851.585
AVALES DEL CENTRO S.G.R.	\$ 729.295.784	\$ 729.295.784
AVALUAR S.G.R.	\$ 561.444.322	\$ 561.444.322
ALFA PYME S.G.R.	\$ 1.105.970.994	\$ 1.105.970.994
CAMPO AVAL S.G.R.	\$ 1.546.168.417	\$ 1.544.918.417
CARDINAL S.G.R.	\$ 66.148.187	\$ 66.148.187
CONAVAL S.G.R.	\$ 248.066.891	\$ 248.066.891
CONFEDERAR NEA S.G.R.	\$ 98.976.121	\$ 98.976.121
CONFIABLES S.G.R.	\$ 52.337.818	\$ 52.337.818
CRECER S.G.R.	\$ 2.511.829.119	\$ 2.506.829.119
CREDITO ARGENTINO S.G.R	\$ 353.902.171	\$ 353.902.171
CUYO AVAL S.G.R.	\$ 1.963.414.474	\$ 1.912.343.935
DON MARIO S.G.R.	\$ 5.138.370.564	\$ 5.138.370.564
FIDEM S.G.R.	\$ 304.915.955	\$ 304.915.955
FIDUS S.G.R.	\$ 239.682.734	\$ 239.682.734
FINTECH S.G.R.	\$ 1.000.183.305	\$ 1.000.183.305
GARANTIAS BIND S.G.R.	\$ 3.405.211.534	\$ 3.319.681.204
GARANTIZAR S.G.R.	\$ 41.354.772.308	\$ 41.121.436.612
INNOVA S.G.R.	\$ 763.909.592	\$ 763.909.592
INTEGRA PYMES S.G.R.	\$ 731.318.073	\$ 731.318.073
INTERAVALES S.G.R.	\$ 836.791.056	\$ 836.791.056
INTERGARANTIAS S.G.R.	\$ 3.774.341.554	\$ 3.559.940.543
LOS GROBO S.G.R.	\$ 411.672.021	\$ 411.672.021
MILLS S.G.R.	\$ 500.563.094	\$ 500.563.094
MOVIL S.G.R.	\$ 1.277.041.774	\$ 1.277.041.774
NEUQUEN PYMES S.G.R.	\$ 50.350.013	\$ 50.350.013
POTENCIAR S.G.R.	\$ 5.293.876.629	\$ 5.293.876.629
TREND S.G.R.	\$ 62.630.549	\$ 62.630.549
PYME AVAL S.G.R.	\$ 1.639.922.328	\$ 1.634.939.812
RESILIENCIA S.G.R.	\$ 524.791.913	\$ 524.165.434
RIG AVALES S.G.R.	\$ 131.373.402	\$ 131.373.402
SOLIDUM S.G.R.	\$ 390.999.833	\$ 390.999.833
UNION S.G.R.	\$ 632.305.329	\$ 632.305.329
VINCULOS S.G.R.	\$ 139.312.885	\$ 139.312.885
<b>TOTAL</b>	<b>\$ 106.518.682.510</b>	<b>\$ 105.817.977.866</b>

# Garantías vigentes

Porcentaje de saldo por tipo de moneda.

## Promedio del tipo de garantías otorgadas total sistema

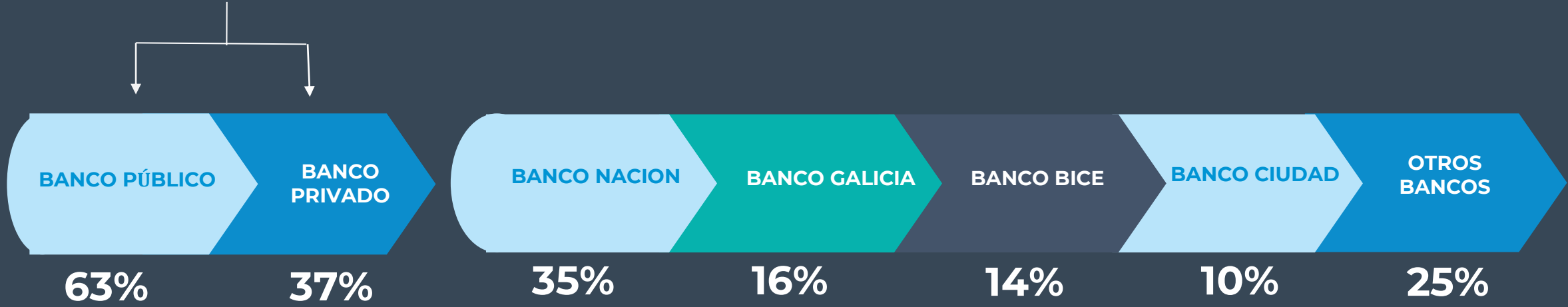


✓ En los casos en los que la suma de los porcentajes en pesos y dólares sea inferior a 100%, el porcentaje restante corresponde al Saldo de Garantías Vigentes en U.V.A.

SGR	% DEL SALDO EN PESOS	% DEL SALDO EN DOLARES
ACINDAR PYMES S.G.R.	89%	11%
AFFIDAVIT S.G.R.	100%	0%
AFIANZAR S.G.R.	95%	5%
AGROAVAL S.G.R.	77%	23%
ALIANZA S.G.R.	100%	0%
AMERICANA DE AVALES S.G.R.	95%	5%
ARGENPYMES S.G.R.	93%	7%
AVAL AR S.G.R.	74%	26%
AVAL FEDERAL S.G.R.	89%	10%
AVAL FERTIL S.G.R.	63%	37%
AVAL GANADERO S.G.R.	91%	9%
AVAL RURAL S.G.R.	96%	4%
AVALES DEL CENTRO S.G.R.	98%	2%
AVALUAR S.G.R.	99%	1%
ALFA PYME S.G.R.	70%	30%
CAMPO AVAL S.G.R.	95%	5%
CARDINAL S.G.R.	91%	9%
CONAVAL S.G.R.	100%	0%
CONFEDERAR NEA S.G.R.	100%	0%
CONFIABLES S.G.R.	100%	0%
CRECER S.G.R.	92%	8%
CREDITO ARGENTINO S.G.R.	100%	0%
CUYO AVAL S.G.R.	85%	15%
DON MARIO S.G.R.	91%	9%
FIDEM S.G.R.	98%	2%
FIDUS S.G.R.	98%	2%
FINTECH S.G.R.	100%	0%
GARANTIAS BIND S.G.R.	91%	9%
GARANTIZAR S.G.R.	91%	8%
INNOVA S.G.R.	100%	0%
INTEGRA PYMES S.G.R.	100%	0%
INTERAVALES S.G.R.	72%	28%
INTERGARANTIAS S.G.R.	94%	6%
LOS GROBO S.G.R.	30%	70%
MILLS S.G.R.	100%	0%
MOVIL S.G.R.	99%	1%
NEUQUEN PYMES S.G.R.	100%	0%
POTENCIAR S.G.R.	100%	0%
TREND S.G.R.	100%	0%
PYME AVAL S.G.R.	92%	8%
RESILIENCIA S.G.R.	89%	11%
RIG AVALES S.G.R.	100%	0%
SOLIDUM S.G.R.	77%	23%
UNION S.G.R.	98%	2%
VINCULOS S.G.R.	98%	2%
<b>TOTAL</b>	<b>91%</b>	<b>9%</b>

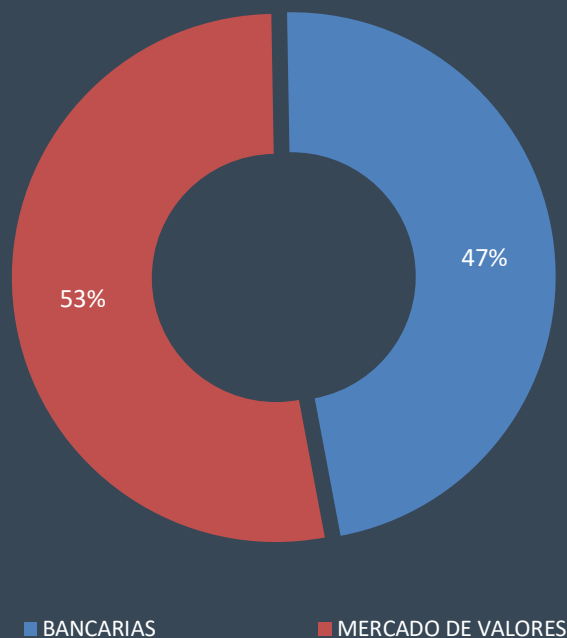
# 12 | Garantías Vigentes en Mayo 2021

## Por acreedor



# Garantías vigentes por tipo de acreedor y SGR

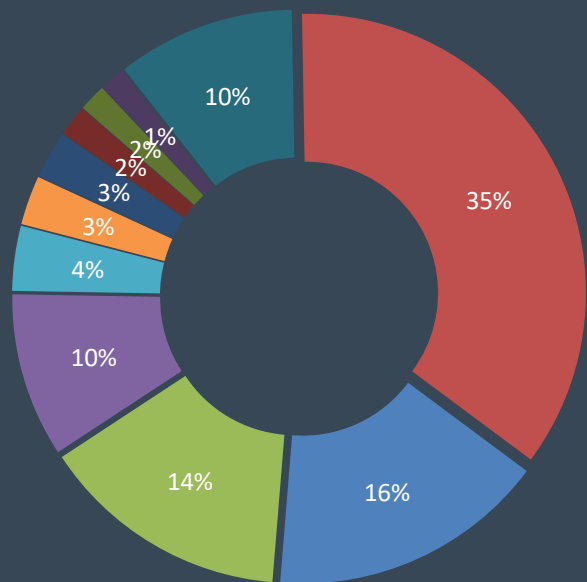
Promedio del tipo de garantías otorgadas total sistema



SGR	BANCARIAS	MERCADO DE VALORES	PUBLICAS	OTRAS
ACINDAR PYMES S.G.R.	46%	49%	1%	4%
AFFIDAVIT S.G.R.	13%	87%	0%	1%
AFIANZAR S.G.R.	1%	99%	0%	0%
AGROAVAL S.G.R.	25%	75%	0%	0%
ALIANZA S.G.R.	3%	97%	0%	0%
AMERICANA DE AVALES S.G.R.	2%	98%	0%	0%
ARGENPYMES S.G.R.	9%	88%	0%	3%
AVAL AR S.G.R.	6%	94%	0%	0%
AVAL FEDERAL S.G.R.	37%	62%	0%	0%
AVAL FERTIL S.G.R.	9%	91%	0%	0%
AVAL GANADERO S.G.R.	13%	87%	0%	0%
AVAL RURAL S.G.R.	13%	87%	0%	0%
AVALES DEL CENTRO S.G.R.	16%	84%	0%	0%
AVALUAR S.G.R.	14%	85%	1%	0%
ALFA PYME S.G.R.	35%	65%	0%	0%
CAMPO AVAL S.G.R.	17%	83%	0%	0%
CARDINAL S.G.R.	84%	12%	4%	1%
CONAVAL S.G.R.	67%	32%	1%	0%
CONFEDERAR NEA S.G.R.	50%	50%	0%	0%
CONFIABLES S.G.R.	30%	68%	1%	0%
CRECER S.G.R.	15%	83%	2%	0%
CREDITO ARGENTINO S.G.R.	0%	95%	0%	5%
CUYO AVAL S.G.R.	67%	23%	10%	0%
DON MARIO S.G.R.	13%	87%	0%	0%
FIDEM S.G.R.	0%	52%	0%	48%
FIDUS S.G.R.	4%	92%	2%	2%
FINTECH S.G.R.	88%	11%	1%	0%
GARANTIAS BIND S.G.R.	15%	84%	0%	1%
GARANTIZAR S.G.R.	82%	14%	3%	1%
INNOVA S.G.R.	6%	93%	1%	0%
INTEGRA PYMES S.G.R.	14%	84%	0%	2%
INTERAVALES S.G.R.	0%	100%	0%	0%
INTERGARANTIAS S.G.R.	9%	90%	1%	0%
LOS GROBO S.G.R.	75%	3%	0%	22%
MILLS S.G.R.	8%	92%	0%	0%
MOVIL S.G.R.	15%	84%	1%	1%
NEUQUEN PYMES S.G.R.	2%	98%	0%	0%
POTENCIAR S.G.R.	3%	70%	0%	27%
TREND S.G.R.	0%	100%	0%	0%
PYME AVAL S.G.R.	19%	81%	1%	0%
RESILIENCIA S.G.R.	22%	78%	0%	0%
RIG AVALES S.G.R.	0%	99%	1%	0%
SOLIDUM S.G.R.	1%	99%	0%	0%
UNION S.G.R.	32%	68%	0%	0%
VINCULOS S.G.R.	56%	44%	0%	0%
<b>PROMEDIO TOTAL SISTEMA</b>	<b>45%</b>	<b>51%</b>	<b>2%</b>	<b>3%</b>

# 14 Monto de garantías vigentes por acreedor bancario

Saldo Bruto por Acreedor Bancario

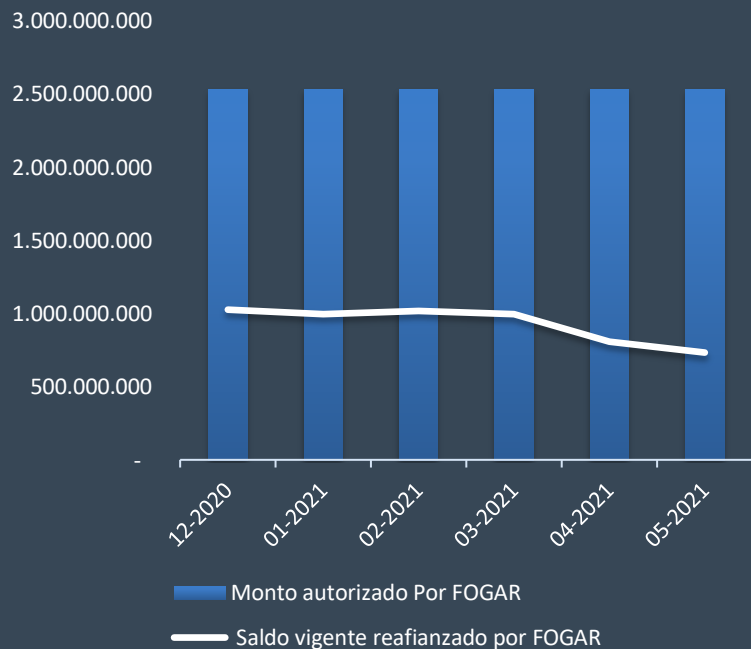


- BANCO DE LA NACION ARGENTINA
- BANCO DE INVERSION Y COMERCIO EXTERIOR S.A.
- BANCO SANTANDER RIO S.A.
- BANCO PATAGONIA S.A.
- BANCO COMAFI S.A.
- BANCO DE GALICIA Y BUENOS AIRES S.A.
- BANCO DE LA CIUDAD DE BUENOS AIRES
- BANCO MACRO S.A.
- HSBC BANK ARGENTINA S.A.
- BANCO SUPERVIELLE S.A.

ACREEDORES BANCARIOS	SALDO BRUTO VIGENTE	% DEL SALDO BRUTO
BANCO DE LA NACION ARGENTINA	\$ 17.127.858.149	35%
BANCO DE GALICIA Y BUENOS AIRES S.A.	\$ 7.786.708.461	16%
BANCO DE INVERSION Y COMERCIO EXTERIOR S.A.	\$ 6.986.649.357	14%
BANCO DE LA CIUDAD DE BUENOS AIRES	\$ 4.593.754.121	10%
BANCO SANTANDER RIO S.A.	\$ 1.815.865.360	4%
BANCO MACRO S.A.	\$ 1.375.951.858	3%
BANCO PATAGONIA S.A.	\$ 1.312.730.518	3%
HSBC BANK ARGENTINA S.A.	\$ 864.889.740	2%
BANCO COMAFI S.A.	\$ 764.796.993	2%
BANCO SUPERVIELLE S.A.	\$ 693.961.844	1%
BANCO ITAU ARGENTINA S.A.	\$ 679.635.204	1%
BBVA BANCO FRANCES S.A.	\$ 571.600.177	1%
BANCO PROVINCIA DEL NEUQUEN S.A.	\$ 445.741.016	1%
ICBC S.A.	\$ 426.671.659	1%
BANCO DE LA PROVINCIA DE CORDOBA S.A.	\$ 404.434.535	1%
BANCO DE LA PAMPA S.E.M.	\$ 320.474.358	1%
BANCO HIPOTECARIO S.A.	\$ 307.296.604	1%
NUEVO BANCO DEL CHACO S.A.	\$ 304.434.437	1%
BANCO DE LA PROVINCIA DE BUENOS AIRES	\$ 274.106.197	1%
BANCO CREDICOOP COOPERATIVO LTDO	\$ 239.881.157	0%
BANCO DE CORRIENTES S.A.	\$ 220.441.910	0%
BANCO DE SAN JUAN S.A.	\$ 206.524.470	0%
BANCO INDUSTRIAL S.A.	\$ 173.079.598	0%
BANCO DEL CHUBUT S.A.	\$ 117.915.834	0%
BANCO MUNICIPAL DE ROSARIO	\$ 52.941.155	0%
NUEVO BANCO DE SANTA FE S.A.	\$ 51.983.014	0%
CITIBANK N A	\$ 44.619.247	0%
BANCO JULIO S.A.	\$ 43.108.765	0%
BANCO DE FORMOSA S.A.	\$ 24.183.077	0%
NUEVO BANCO DE LA RIOJA S.A.	\$ 22.459.589	0%
BANCO MARIVA S.A.	\$ 16.000.000	0%
NUEVO BANCO DE ENTRE RIOS S.A.	\$ 8.994.733	0%
BANCO PROVINCIA DE TIERRA DEL FUEGO	\$ 7.375.404	0%
WILOBANK S.A.	\$ 6.404.888	0%
BANCO DE SERVICIOS Y TRANSACCIONES S.A.	\$ 5.172.534	0%
BANCO MERIDIAN S.A.	\$ 2.829.407	0%
BANCO DEL TUCUMAN S.A.	\$ 2.271.612	0%
BANCO BICA S.A.	\$ 1.666.667	0%
<b>TOTAL</b>	<b>\$ 48.305.413.650</b>	

LOS APORTES DE LOS BANCOS A LOS FONDOS DE RIESGO DE LAS SGRS REPRESENTAN EL 57% DEL TOTAL SISTEMA. EL OTRO 43% LO INTEGRAN PERSONAS FISICAS Y JURIDICAS.

# Garantías Reafianzadas

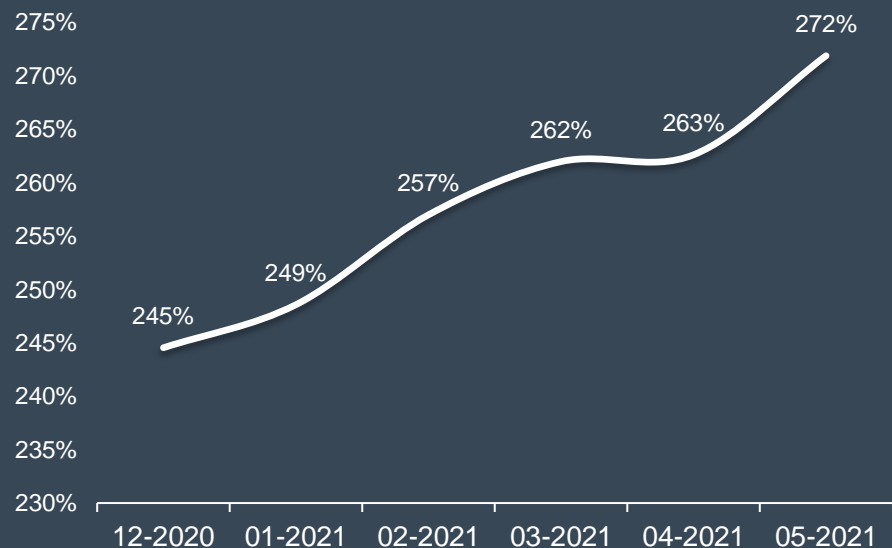


SGR	MONTO AUTORIZADO A REAFIANZAR POR FOGAR	SALDO VIGENTE REAFIANZADO 05-2021	CANTIDAD DE GTIAS VIGENTES REAFIANZADAS
ACINDAR PYMES S.G.R.	\$ 300.000.000	\$ 21.661.115	122
AFFIDAVIT S.G.R.	\$ 20.000.000	\$ -	
AGROAVAL S.G.R.	\$ 20.000.000	\$ -	
ARGENPYMES S.G.R.	\$ 20.000.000	\$ -	
AVAL FEDERAL S.G.R.	\$ 380.000.000	\$ 73.516.918	189
AVAL FERTIL S.G.R.	\$ 80.000.000	\$ -	
AVAL RURAL S.G.R.	\$ 100.000.000	\$ 9.330.040	14
AVALES DEL CENTRO S.G.R.	\$ 20.000.000	\$ -	
AVALUAR S.G.R.	\$ 20.000.000	\$ -	
GARANTIAS BIND S.G.R.	\$ 100.000.000	\$ 85.530.330	261
CAMPO AVAL S.G.R.	\$ 40.000.000	\$ 35.330.000	1
CARDINAL S.G.R.	\$ 100.000.000	\$ -	
CONFEDERAR NEA S.G.R.	\$ 20.000.000	\$ -	
CRECER S.G.R.	\$ 20.000.000	\$ 5.000.000	12
CUYO AVAL S.G.R.	\$ 270.000.000	\$ 51.070.539	61
GARANTIZAR S.G.R.	\$ 500.000.000	\$ 233.335.696	2.704
INTEGRA PYMES S.G.R.	\$ 20.000.000	\$ -	
INTERGARANTIAS S.G.R.	\$ 300.000.000	\$ 214.401.011	378
LOS GROBO S.G.R.	\$ 20.000.000	\$ -	
POTENCIAR S.G.R.	\$ 20.000.000	\$ -	
PYME AVAL S.G.R.	\$ 100.000.000	\$ 4.982.516	4
RESILIENCIA S.G.R.	\$ 20.000.000	\$ 626.479	4
UNION S.G.R.	\$ 40.000.000	\$ -	
<b>TOTAL</b>	<b>\$ 2.530.000.000</b>	<b>\$ 734.784.644</b>	<b>3.750</b>

# Solvencia

Cociente entre el saldo neto de garantías vigentes y el FDR Disponible (FDR Computable – FDR Contingente).

Limite: 400%



Variación mensual: 3,5%

Promedio semestral: 258%

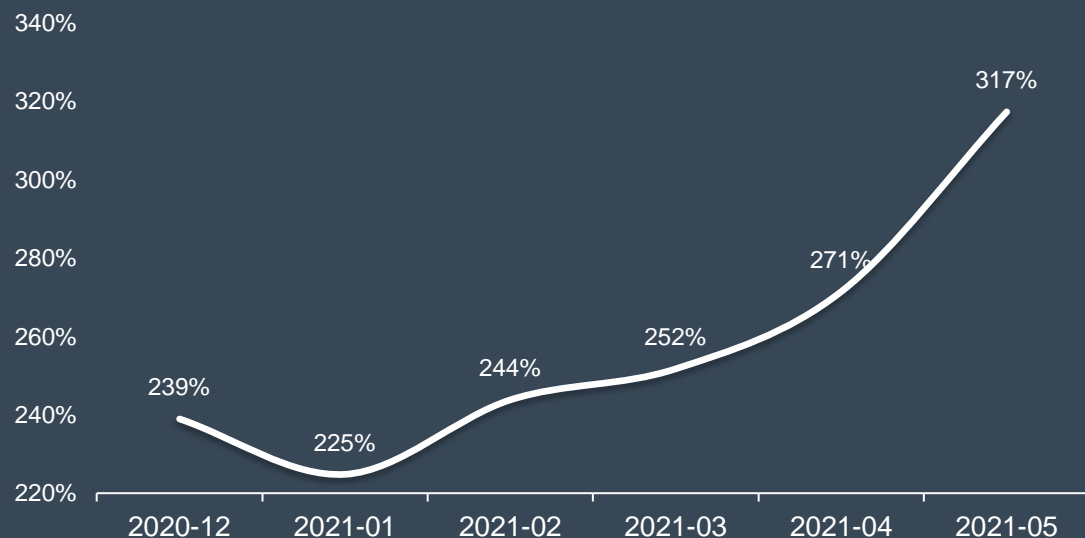
- (\*) Resulta de aplicación lo previsto en el artículo 23 punto 2 de la Resolución 455 /2018 y sus modificatorias.

SGR	SOLVENCIA
ACINDAR PYMES S.G.R.	272%
AFFIDAVIT S.G.R.	213%
AFIANZAR S.G.R.	233%
AGROAVAL S.G.R.	168%
ALIANZA S.G.R.	142%
AMERICANA DE AVALES S.G.R.	231%
ARGENPYMES S.G.R.	314%
AVAL AR S.G.R.	179%
AVAL FEDERAL S.G.R.	281%
AVAL FERTIL S.G.R.	202%
AVAL GANADERO S.G.R.	168%
AVAL RURAL S.G.R.	248%
AVALES DEL CENTRO S.G.R.	186%
AVALUAR S.G.R.	173%
ALFA PYME S.G.R.	147%
CAMPO AVAL S.G.R.	241%
CARDINAL S.G.R.	Excedida (*)
CONAVAL S.G.R.	126%
CONFEDERAR NEA S.G.R.	99%
CONFIABLES S.G.R.	65%
CRECER S.G.R.	337%
CREDITO ARGENTINO S.G.R.	177%
CUYO AVAL S.G.R.	377%
DON MARIO S.G.R.	282%
FIDEM S.G.R.	152%
FIDUS S.G.R.	120%
FINTECH S.G.R.	182%
GARANTIAS BIND S.G.R.	225%
GARANTIZAR S.G.R.	331%
INNOVA S.G.R.	234%
INTEGRA PYMES S.G.R.	207%
INTERAVALES S.G.R.	248%
INTERGARANTIAS S.G.R.	301%
LOS GROBO S.G.R.	Excedida (*)
MILLS S.G.R.	129%
MOVIL S.G.R.	232%
NEUQUEN PYMES S.G.R.	127%
POTENCIAR S.G.R.	317%
TREND S.G.R.	41,6%
PYME AVAL S.G.R.	210%
RESILIENCIA S.G.R.	144%
RIG AVALES S.G.R.	72%
SOLIDUM S.G.R.	119%
UNION S.G.R.	138%
VINCULOS S.G.R.	362%
<b>TOTAL SISTEMA</b>	<b>272%</b>



# Grado de Utilización del FDR (GDU)

Cociente entre el saldo bruto de garantías vigentes ponderadas y el FDR Computable.

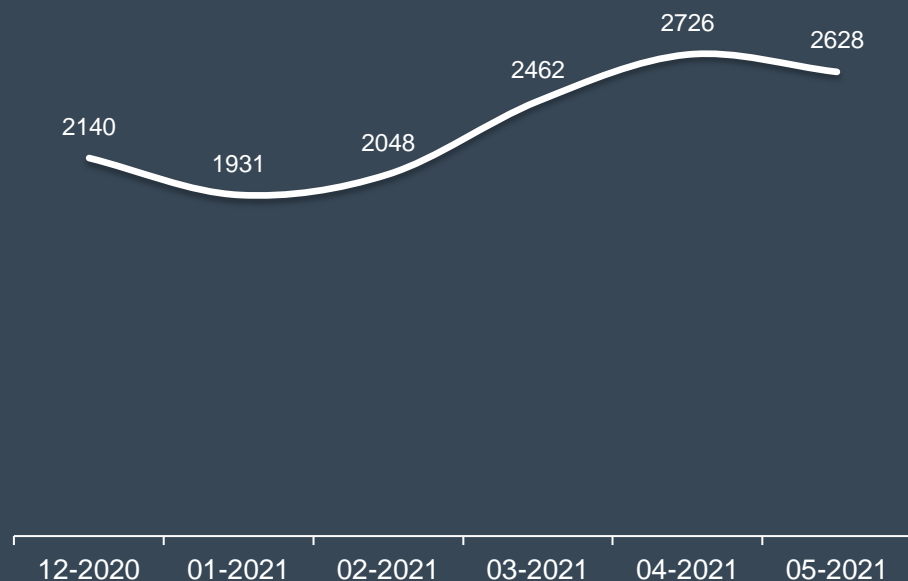


Promedio semestral: 268%

SGR	ÚLTIMO AÑO	ÚLTIMO SEMESTRE	ÚLTIMO TRIMESTRE	may-21
ACINDAR PYMES S.G.R.	297%	352%	391%	409%
AFFIDAVIT S.G.R.	325%	309%	304%	312%
AFIANZAR S.G.R.	294%	187%	203%	273%
AGROAVAL S.G.R.	452%	417%	362%	227%
ALIANZA S.G.R.	147%	182%	187%	190%
AMERICANA DE AVALES S.G.R.	149%	168%	210%	301%
ARGENPYMES S.G.R.	292%	312%	343%	368%
AVALAR S.G.R.	273%	260%	297%	310%
AVAL FEDERAL S.G.R.	270%	296%	334%	333%
AVAL FERTIL S.G.R.	359%	383%	395%	362%
AVAL GANADERO S.G.R.	459%	430%	373%	299%
AVAL RURAL S.G.R.	381%	376%	356%	348%
AVALES DEL CENTRO S.G.R.	186%	149%	166%	215%
AVALUAR S.G.R.	206%	183%	214%	237%
ALFA PYME S.G.R.	242%	239%	220%	206%
CAMPO AVAL S.G.R.	420%	414%	396%	357%
CARDINAL S.G.R.	67%	39%	33%	30%
CONAVAL S.G.R.	230%	166%	195%	197%
CONFEDERAR NEA S.G.R.	110%	132%	138%	140%
CONFIABLES S.G.R.	62%	83%	94%	112%
CRECER S.G.R.	419%	455%	484%	512%
CREDITO ARGENTINO S.G.R.	60%	91%	136%	223%
CUYO AVAL S.G.R.	403%	423%	432%	443%
DON MARIO S.G.R.	468%	463%	437%	428%
FIDEM S.G.R.	62%	85%	111%	140%
FIDUS S.G.R.	229%	156%	153%	169%
FINTECH S.G.R.	247%	375%	388%	387%
GARANTIAS BIND S.G.R.	265%	275%	291%	308%
GARANTIZAR S.G.R.	408%	456%	487%	508%
INNOVA S.G.R.	262%	235%	289%	344%
INTEGRA PYMES S.G.R.	228%	213%	219%	266%
INTERAVALES S.G.R.	286%	319%	400%	430%
INTERGARANTIAS S.G.R.	516%	508%	490%	478%
LOS GROBO S.G.R.	162%	215%	228%	226%
MILLS S.G.R.	134%	131%	152%	175%
MOVIL S.G.R.	241%	277%	329%	360%
NEUQUEN PYMES S.G.R.	209%	386%	688%	1479%
POTENCIAR S.G.R.	274%	258%	277%	365%
TREND S.G.R.	358%	358%	326%	410%
PYME AVAL S.G.R.	300%	319%	343%	355%
RESILIENCIA S.G.R.	224%	205%	205%	231%
RIG AVALES S.G.R.	97%	107%	118%	116%
SOLIDUM S.G.R.	201%	202%	207%	185%
UNION S.G.R.	270%	218%	239%	253%
VINCULOS S.G.R.	276%	265%	274%	264%
<b>PROMEDIO</b>	<b>263%</b>	<b>268%</b>	<b>287%</b>	<b>317%</b>

- El cálculo del GDU detallado en este informe se realiza mediante el sistema informático de seguimiento y control de la Dirección del Régimen de SGR.

# MIPyMES asistidas por SGR

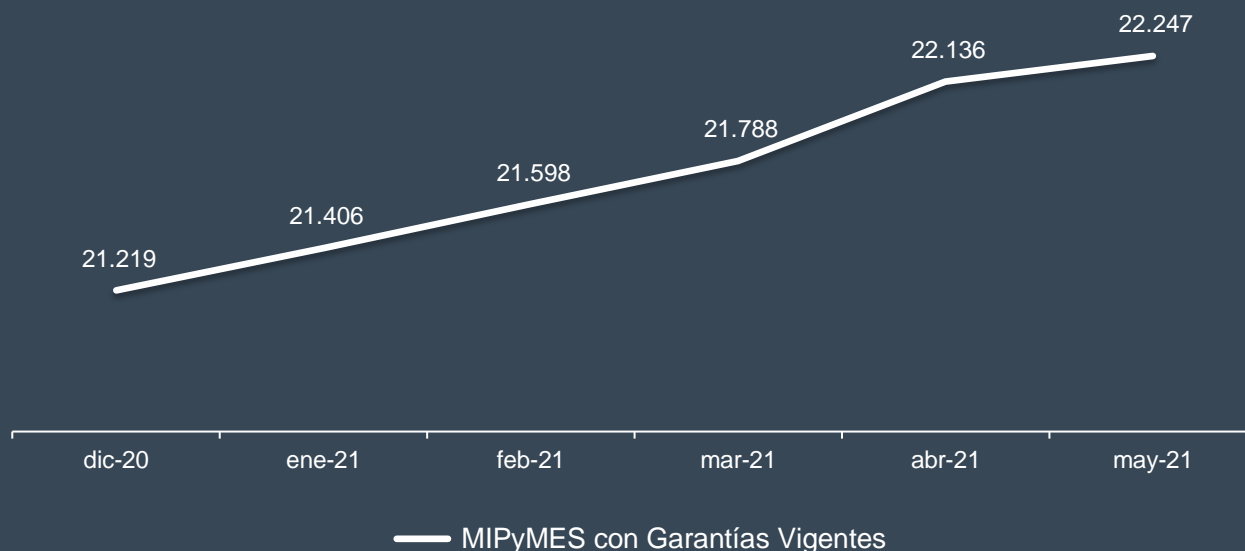


El total sistema no coincide con la sumatoria por SGR ya que puede ocurrir que una MIPyME sea asistida por más de una SGR.

La suma de MIPyMEs asistidas por mes no coincide con la del año YTD ya que puede ser que una MIPyME fue asistida en varios meses.

SGR	PYMES ASISTIDAS 2020 YTD	PYMES ASISTIDAS 2021 YTD	NUEVAS PYMES ASISTIDAS ULTIMO AÑO	PYMES ASITIDAS ULTIMO AÑO	PYMES CADA 100M INTEGRADOS
ACINDAR PYMES S.G.R.	763	919	415	1.358	30
AFFIDAVIT S.G.R.	83	91	28	134	35
AFIANZAR S.G.R.	69	101	63	154	38
AGROAVAL S.G.R.	180	56	61	231	23
ALIANZA S.G.R.	30	66	48	108	131
AMERICANA DE AVALES S.G.R.	55	50	26	83	43
ARGENPYMES S.G.R.	192	274	129	500	22
AVAL AR S.G.R.	65	59	16	91	28
AVAL FEDERAL S.G.R.	97	117	47	187	25
AVAL FERTIL S.G.R.	118	100	23	151	20
AVAL GANADERO S.G.R.	136	56	101	236	39
AVAL RURAL S.G.R.	228	198	89	345	37
AVALES DEL CENTRO S.G.R.	124	104	60	154	38
AVALUAR S.G.R.	86	85	36	132	40
ALFA PYME S.G.R.	59	46	72	168	22
CAMPO AVAL S.G.R.	221	164	88	262	40
CARDINAL S.G.R.	27	-	-	-	0
CONAVAL S.G.R.	24	48	11	52	26
CONFEDERAR NEA S.G.R.	37	30	12	48	39
CONFIABLES S.G.R.	-	45	93	112	140
CRECER S.G.R.	128	158	55	212	28
CREDITO ARGENTINO S.G.R	14	50	22	56	28
CUYO AVAL S.G.R.	137	113	42	202	30
DON MARIO S.G.R.	341	258	202	518	27
FIDEM S.G.R.	-	78	49	96	48
FIDUS S.G.R.	50	49	12	72	36
FINTECH S.G.R.	-	243	617	851	155
GARANTIAS BIND S.G.R.	201	192	60	313	20
GARANTIZAR S.G.R.	2.877	3.884	7.945	11.108	79
INNOVA S.G.R.	86	111	85	170	52
INTEGRA PYMES S.G.R.	110	113	32	170	46
INTERAVALES S.G.R.	42	78	12	93	25
INTERGARANTIAS S.G.R.	200	189	62	230	19
LOS GROBO S.G.R.	13	-	-	7	3
MILLS S.G.R.	9	75	68	133	34
MOVIL S.G.R.	82	152	120	241	44
NEUQUEN PYMES S.G.R.	3	53	35	63	159
POTENCIAR S.G.R.	199	400	189	537	32
TREND S.G.R.	-	21	7	21	14
PYME AVAL S.G.R.	170	177	58	203	25
RESILIENCIA S.G.R.	87	84	53	125	34
RIG AVALES S.G.R.	16	49	44	76	41
SOLIDUM S.G.R.	89	69	28	132	36
UNION S.G.R.	85	74	38	136	30
VINCULOS S.G.R.	81	45	18	76	67
<b>Total Sistema (Quitando duplicados)</b>	<b>5.771</b>	<b>7.255</b>	<b>10.609</b>	<b>16.399</b>	

# MIPyMES con garantías vigentes



Variación mensual: 1%

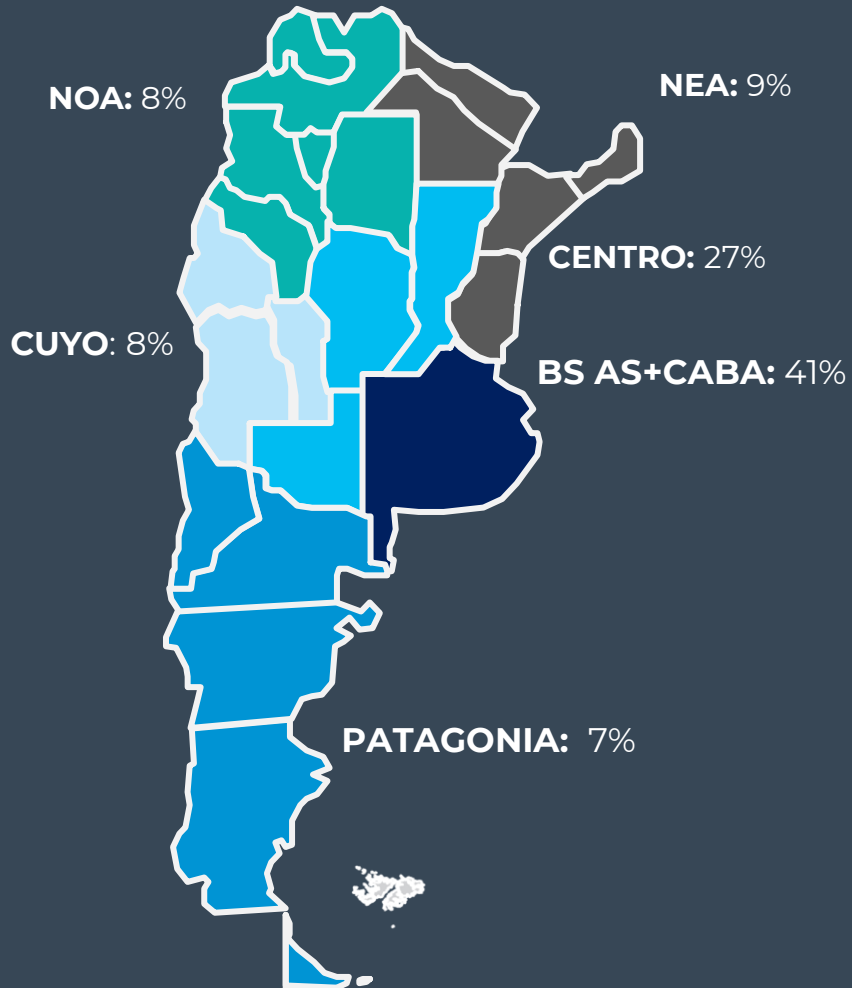
Variación interanual: 32%

- La cantidad de MIPyMES con garantías vigentes es una variable "stock" que mide a fin de cada mes las cantidad de MIPyMES que tienen al menos una garantía vigente.

SGR	PYMES CON GARANTIAS VIGENTES	CANTIDAD DE GARANTIAS VIGENTES
ACINDAR PYMES S.G.R.	1.928	7.049
AFFIDAVIT S.G.R.	118	889
AFIANZAR S.G.R.	116	558
AGROAVAL S.G.R.	152	189
ALIANZA S.G.R.	59	416
AMERICANA DE AVALES S.G.R.	74	274
ARGENPYMES S.G.R.	460	4.947
AVAL AR S.G.R.	93	506
AVAL FEDERAL S.G.R.	180	1.136
AVAL FERTIL S.G.R.	126	1.099
AVAL GANADERO S.G.R.	255	1.097
AVAL RURAL S.G.R.	235	1.123
AVALES DEL CENTRO S.G.R.	115	1.168
AVALUAR S.G.R.	120	799
ALFA PYME S.G.R.	183	532
CAMPO AVAL S.G.R.	231	1.230
CARDINAL S.G.R.	33	36
CONAVAL S.G.R.	47	157
CONFEDERAR NEA S.G.R.	47	231
CONFIABLES S.G.R.	58	173
CRECER S.G.R.	195	3.018
CREDITO ARGENTINO S.G.R	48	216
CUYO AVAL S.G.R.	365	1.441
DON MARIO S.G.R.	407	2.311
FIDEM S.G.R.	70	260
FIDUS S.G.R.	55	372
FINTECH S.G.R.	720	1.307
GARANTIAS BIND S.G.R.	250	2.274
GARANTIZAR S.G.R.	17.285	34.217
INNOVA S.G.R.	108	857
INTEGRA PYMES S.G.R.	145	1.035
INTERAVALES S.G.R.	84	836
INTERGARANTIAS S.G.R.	269	3.562
LOS GROBO S.G.R.	63	71
MILLS S.G.R.	92	729
MOVIL S.G.R.	171	1.478
NEUQUEN PYMES S.G.R.	47	131
POTENCIAR S.G.R.	480	3.341
TREND S.G.R.	18	147
PYME AVAL S.G.R.	219	1.827
RESILIENCIA S.G.R.	138	677
RIG AVALES S.G.R.	40	299
SOLIDUM S.G.R.	90	417
UNION S.G.R.	118	837
VINCULOS S.G.R.	111	263
<b>Total Sistema</b>	<b>22.247</b>	<b>85.532</b>

# MIPyMES con garantías vigentes

## MIPyMES: Asistidas por región.



## MIPyMES: Asistidas por sector.



## MIPyMES: Asistidas por tramo.



# Información Adicional

- ✓ Auditores Externos.
- ✓ Inscripción como Preferidas A.
- ✓ Calificaciones de riesgo

SGR	AUDITORES	PREFERIDAS A	CALIFICACIONES				
			EVALUADORA LATINOAMERICANA	FIX SCR		UNTREF (ACR UP)	MOODYS
				Corto	Largo		
ACINDAR PYMES S.G.R.	Deloitte & Co S.A.	Preferidas A		A2	A		
AFFIDAVIT S.G.R.	Bértora y Asoc. S.R.L.	Preferidas A					A-.ar
AFIANZAR S.G.R.	PICCARDO & CIA	Preferidas A	A+				
AGROAVAL S.G.R.	KPMG	Preferidas A		A1	AA-		
ALIANZA S.G.R.	Bértora y Asoc. S.R.L.	Preferidas A	A-				
AMERICANA DE AVALES S.G.R.	PICCARDO & CIA	Preferidas A	A+				
ARGENPYMES S.G.R.	Crowe	Preferidas A	A+				
AVAL AR S.G.R.	Dr. José Luis Serpa	Preferidas A	A				
AVAL FEDERAL S.G.R.	RSM AR SRL	Preferidas A		A3	BBB+		
AVAL FERTIL S.G.R.	Bértora y Asoc. S.R.L.	Preferidas A		A3	BBB+		
AVAL GANADERO S.G.R.	PICCARDO & CIA	Preferidas A	A+				
AVAL RURAL S.G.R.	Deloitte & Co S.A.	Preferidas A					A+.ar
AVALES DEL CENTRO S.G.R.	CR. Daniel Alejandro Altamirano	Preferidas A	A+	A2	BBB		
AVALUAR S.G.R.	Becher y Asociados S.R.L.	Preferidas A					
ALFA PYME S.G.R.	PICCARDO & CIA	Preferidas A	A+				
CAMPO AVAL S.G.R.	Alaluf y Asociados	Preferidas A		A2	A-		
CARDINAL S.G.R.	CR. Daniel Alejandro Altamirano	Preferidas A					
CONAVAL S.G.R.	Estudio Piccardo & Cia	Preferidas A	A-				
CONFEDERAR NEA S.G.R.	Lisicki, Litvin y asociados	Preferidas A					
CONFIABLES S.G.R.	Dr. Antonio Bagnato	Preferidas A					
CRECER S.G.R.	Crowe	Preferidas A		A3	BBB		
CREDITO ARGENTINO S.G.R	A determinar	Preferidas A					
CUYO AVAL S.G.R.	Dr. Eduardo Fierro	Preferidas A		A2	A-		
DON MARIO S.G.R.	Pistrelli, Henry Martin & Asoc.	Preferidas A		A1	AA-		
FIDEM S.G.R.	Cra.Adirana B. Serra	Preferidas A					
FIDUS S.G.R.	Dr. Carlos Alberto Vinci	Preferidas A					
FINTECH S.G.R.	Lisicki, Litvin y asociados	Preferidas A					
GARANTIAS BIND S.G.R.	Pistrelli Henry y Asociados SRL	Preferidas A		A1	A+		
GARANTIZAR S.G.R.	KPMG	Preferidas A		A1	AA-	AAA	
INNOVA S.G.R.	Estudio Sasovsky & asociados	Preferidas A	A				
INTEGRA PYMES S.G.R.	Bértora y Asoc. S.R.L.	Preferidas A		A2	BBB		
INTERAVALES S.G.R.	Iglesias y Escobar S.R.L.		A				
INTERGARANTIAS S.G.R.	Iglesias y Escobar SRL	Preferidas A	A+				
LOS GROBO S.G.R.	Brea Solans & Asociados	Preferidas A					
MILLS S.G.R.	Estudio Piccardo & Cia	Preferidas A				AA-	
MOVIL S.G.R.	SASOVSKY & ASOCIADOS S.A.S.	Preferidas A	A				
NEUQUEN PYMES S.G.R.	Bértora y Asoc. S.R.L.	Preferidas A	A-				
POTENCIAR S.G.R.	Estudio Piccardo & Cia	Preferidas A	A+				
TREND S.G.R.	La Vista Casal S.A.	Preferidas A	A-				
PYME AVAL S.G.R.	Dr. José Luis Serpa	Preferidas A	A+				
RESILIENCIA S.G.R.	Silvina Rodriguez	Preferidas A				A+	
RIG AVALES S.G.R.	Bértora y Asoc. S.R.L.	Preferidas A	A-				
SOLIDUM S.G.R.	Felcaro, Roldan Y Asociados	Preferidas A		A2	BBB+		
UNION S.G.R.	Bértora y Asoc. S.R.L.	Preferidas A	A+				
VINCULOS S.G.R.	Cdro Sebastian P. Massun	Preferidas A				A-	

# Contacto Comercial

SGR	Contacto Comercial	Teléfono	Web
ACINDAR PYMES S.G.R.	comunicacion@acindarpymes.com.ar	(011) 4121-2200	www.acindarpymes.com.ar
AFFIDAVIT S.G.R.	affidavit.sgr@affidavit-sgr.com.ar	(011) 7079-7878	www.affidavit-sgr.com.ar
AFIANZAR S.G.R.	sna@afianzarsgr.com.ar / ma@afianzarsgr.com.ar	(011) 5218-4897/8/9	
AGROAVAL S.G.R.	agroaval@agd.com.ar	(011) 4310-1800	www.agd.com.ar/es/agroaval-sgr
ALIANZA S.G.R.	creditos@alianzasgr.com.ar	(011) 5263-5747	www.alianzasgr.com.ar
AMERICANA DE AVALES S.G.R.	sgr@amav.com.ar	(341) 559-5530	
ARGENPYMES S.G.R.	argenpymes@argenpymes.com.ar	(011) 6091-6000	www.argenpymes.com.ar
AVAL AR S.G.R.	info@avalar.com.ar	(011) 4326-3310	
AVAL FEDERAL S.G.R.	info@avalfederal.com.ar	(011) 7078-5200	www.avalfederal.com.ar
AVAL FERTIL S.G.R.	info@avalfertilgr.com.ar	(02273) 44-0042/49	www.avalfertil.com.ar
AVAL GANADERO S.G.R.	ca@avalganaderosgr.com	(011) 5218-4897/8/9	
AVAL RURAL S.G.R.	info@avarlrural.com.ar	(011) 4468 - 8291	www.avalrural.com.ar
AVALES DEL CENTRO S.G.R.	sgr@avalesdelcentro.com / administracion@avalesdelcentro.com	(0351) 422-4230 (210/211)	https://www.bolsacba.com.ar/sgr
AVALUAR S.G.R.	avaluar@avaluar.com.ar	(011) 5256-0088/9	www.avaluar.com.ar
ALFA PYME S.G.R.	sgr@alfapyme.com.ar	(341) 340-2359	
CAMPO AVAL S.G.R.	fc@campoaval.com	(011) 4805-7499/5907/3038/9255	www.campoaval.com
CARDINAL S.G.R.	info@sgrcardinal.com.ar	(011) 5235-1667	www.sgrcardinal.com.ar
CONAVAL S.G.R.	info@conaval.com.ar	(011) 4311-4025	www.conaval.com.ar
CONFEDERAR NEA S.G.R.	info@confederarneasgr.com.ar	(0379) 442-4702 ó 442-4603	www.confederarneasgr.com.ar
CONFIABLES S.G.R.	confiables@gta.com.ar	(011) 4858-7900	
CRECER S.G.R.	info@crecersgr.com.ar	(011)4010-5700	www.crechersgr.com.ar
CREDITO ARGENTINO S.G.R	rszykula@hotmail.com	(011) 4001-3195	
CUYO AVAL S.G.R.	info@cuyoaval.com.ar	(0261) 425-8707 ó 458-2000	www.cuyoaval.com.ar
DON MARIO S.G.R.	info@donmariosgr.com.ar	(011) 5230-2800	
FIDEM S.G.R.	hectorchino@fidemsg.com	(0351) 253-0352	www.fidem-sgr.com
FIDUS S.G.R.	contacto@fidus.digital	(011) 4344-7489	www.fidusgr.com.ar
FINTECH S.G.R.	comercial@fintechsg.com.ar	(011) 5466-2920	www.fintechsg.com.ar
GARANTIAS BIND S.G.R.	info@bindgarantias.com.ar	(011) 4329-2322	www.garantias.bind.com.ar
GARANTIZAR S.G.R.	info@garantizar.com.ar	(011) 0800-222-4272	www.garantizar.com.ar
INNOVA S.G.R.	info@innovasgr.com	(011) 5833-7421, (011) 5561- 4261	www.innovasgr.com
INTEGRA PYMES S.G.R.	comercial@integrapymes.com.ar	(011) 5272-1960/61/62	www.integrapymes.com.ar
INTERAVALES S.G.R.	info@interavales.com.ar	(011) 4326-4055	
INTERGARANTIAS S.G.R.	esteban@intergarantias.com.ar	(011) 4394-4333	www.intergarantias.com.ar
LOS GROBO S.G.R.	losgrobo@losgrobo.com.ar	(02395) 1540-7420	www.losgrobo.com.ar
MILLS S.G.R.	cvillarroel@millssgr.com	(011) 3220-3660	www.millssgr.com
MOVIL S.G.R.	administracion@movilsg.com.ar	(011) 3988-3983	movilsg.com.ar
NEUQUEN PYMES S.G.R.	clientes@neuquenpymes.com.ar	(299) 409-2129	www.neuquenpymes.com.ar
POTENCIAR S.G.R.	info@potenciarsgr.com.ar	(011) 0810-220-POTE (7683)	www.potenciarsgr.com.ar
TREND S.G.R.	garantias@trendsg.com.ar	(011) 5032-0770	www.puroaval.com
PYME AVAL S.G.R.	garantias@pymeaval.com	(011) 5236-2500/2499	www.pymeaval.com
RESILIENCIA S.G.R.	comercial@resilienciasgr.com.ar	(02395) 45-1815	www.resilienciasgr.com.ar
RIG AVALES S.G.R.	info@rigavales.com.ar	(011) 4850-3400	tuaval.com.ar
SOLIDUM S.G.R.	infosolidum@alz-agro.com.ar	(0341) 530-0803	www.solidum.com.ar
UNION S.G.R.	union@unionsgr.com.ar	(011) 4328-9505	www.unionsgr.com.ar
VINCULOS S.G.R.	gerencia@vinculossg.com.ar	(03447) 423-495 ó 423-124	www.vinculossg.com.ar

# Muchas gracias



Ministerio de  
Desarrollo Productivo  
**Argentina**