

Informe Abril 2023

Sistema de Sociedades de Garantía Recíproca

Subsecretaría de la Pequeña y Mediana Empresa



Ministerio de Economía
Argentina

Secretaría de Industria
y Desarrollo Productivo

índice

Información General	3	Por tipo de acreedor y por banco	13
Fondos de Riesgo	4	Por tipo de acreedor y por SGR.....	14
Inversiones	5	Monto de garantías vigentes por acreedor	
Mora.....	6	bancario.....	15
Cantidad de garantías y MiPyMEs en mora.....	6	Garantías reafianzadas.....	16
Tipo de Garantía.....	7	Solvencia	17
Antigüedad	8	Grado de Utilización del FDR (GDU).....	18
Garantías otorgadas.....	9	MiPyMEs asistidas	19
2021 YTD vs 2022 YTD	9	MiPyMEs con garantías vigentes	20
2022 YTD: Por tipo.....	10	Distribución por región, tramo y sector.....	21
Garantías vigentes	11	Información adicional	22
Porcentaje de saldo por moneda	12	Resumen del sistema	23
		Contacto comercial.....	24

Información General



Autorización a funcionar

Se encuentran autorizadas a funcionar un total de:

- 45 SGR.
- 2 Fondos de Afectación específica.



Marco normativo

Las SGR se rigen por:

- Ley 24.467 y sus modificatorias.
- Decreto N° 699-2018.
- Resolución N° 21/2021 y modificatorias.



Aumentos de Fondo de Riesgo autorizados

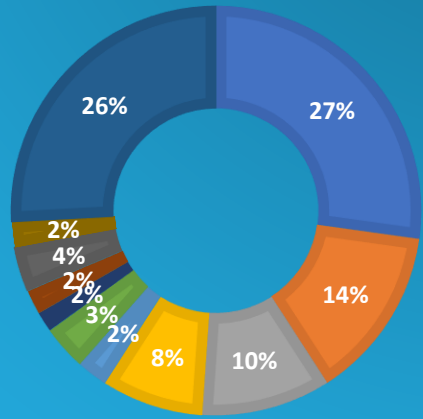
En lo que va del año, a Abril 2023 se han autorizado 6 aumentos de Fondo de Riesgo para la siguiente SGR:

- AVALUAR S.G.R. (Febrero 2023)
- AVAL FERTIL S.G.R. (Marzo 2023)
- INNOVA S.G.R. (Marzo 2023)
- MILLS S.G.R. (Marzo 2023)
- ALFA PYME S.G.R. (Abril 2023)
- DON MARIO S.G.R. (Abril 2023)

- **Disposición N° 18/2022: Se establecen nuevos parámetros para las solicitudes de aumento del Fondo de Riesgo.**
- En 2022 se autorizaron 34 aumentos del FDR para 27 SGR.
- En 2021 se autorizaron 26 aumentos del FDR para 21 SGR.
- En 2020 se autorizaron 4 aumentos del FDR para 4 SGR.

4. Fondos de Riesgo

Autorizado, Computable, Valor de Mercado y Disponible



- GARANTIZAR S.G.R.
- ACINDAR PYMES S.G.R.
- ARGENTINOS S.G.R.
- POTENCIAR S.G.R.
- DON MARIO S.G.R.
- GARANTIAS BIND S.G.R.
- INTERGARANTIAS S.G.R.
- AVAL RURAL S.G.R.
- FINTECH S.G.R.
- AGROVAL S.G.R.
- OTRAS

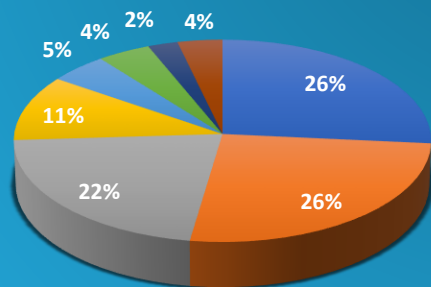
La desgravación impositiva se calcula a partir del FDR Computable.

El FDR Computable incluye los aportes realizados por la propia SGR, introducidos en el Artículo N° 17 de la Resolución vigente. En ningún caso los aportes al FDR podrán superar el monto máximo oportunamente autorizado por la Autoridad de Aplicación, con excepción de los de titularidad de la SGR que incrementen el mismo, conforme surge del Artículo 16 de la Resolución vigente.

SGR	AUTORIZADO	COMPUTABLE	VALOR DE MERCADO	DISPONIBLE
ACINDAR PYMES S.G.R.	\$ 15.036.762.518	\$ 15.512.498.988	\$ 21.511.765.828	\$ 15.221.231.419
AFFIDAVIT S.G.R.	\$ 825.000.000	\$ 803.204.862	\$ 1.041.104.579	\$ 783.568.706
AFIANZAR S.G.R.	\$ 550.000.000	\$ 488.141.962	\$ 626.405.352	\$ 488.141.962
AGROVAL S.G.R.	\$ 2.250.000.000	\$ 2.250.000.000	\$ 3.491.036.586	\$ 2.249.953.361
ALFA PYME S.G.R.	\$ 1.911.250.762	\$ 1.385.913.780	\$ 1.640.045.884	\$ 1.374.294.442
ALIANZA S.G.R.	\$ 550.000.000	\$ 222.337.705	\$ 305.859.689	\$ 220.824.246
AMERICANA DE AVALES S.G.R.	\$ 550.000.000	\$ 548.841.252	\$ 781.309.524	\$ 548.841.252
ARGENPYMES S.G.R.	\$ 11.562.500.000	\$ 11.562.500.000	\$ 13.610.667.814	\$ 11.334.261.459
AVAL AR S.G.R.	\$ 550.000.000	\$ 518.738.039	\$ 590.898.407	\$ 495.029.166
AVAL FEDERAL S.G.R.	\$ 1.714.000.000	\$ 1.666.973.942	\$ 1.686.997.062	\$ 1.565.259.275
AVAL FERTIL S.G.R.	\$ 2.531.250.000	\$ 1.725.777.034	\$ 2.683.618.698	\$ 1.725.171.666
AVAL GANADERO S.G.R.	\$ 1.313.507.859	\$ 1.135.606.415	\$ 1.330.334.513	\$ 1.113.506.415
AVAL RURAL S.G.R.	\$ 2.060.449.997	\$ 2.183.657.473	\$ 2.701.587.900	\$ 2.179.342.660
AVALES DEL CENTRO S.G.R.	\$ 825.000.000	\$ 815.635.450	\$ 1.077.461.291	\$ 804.215.073
AVALUAR S.G.R.	\$ 1.236.497.145	\$ 817.434.430	\$ 809.285.431	\$ 773.768.968
CAMPO AVAL S.G.R.	\$ 1.462.500.000	\$ 1.249.743.777	\$ 1.701.679.608	\$ 1.243.376.578
CARDINAL S.G.R.	\$ 550.000.000	\$ 203.549.290	\$ -	\$ 92.771.678
CONAVAL S.G.R.	\$ 825.000.000	\$ 825.000.000	\$ 1.102.812.339	\$ 825.000.000
CONFEDERAR NEA S.G.R.	\$ 550.000.000	\$ 134.323.227	\$ 294.931.734	\$ 109.107.277
CONFIABLES S.G.R.	\$ 550.000.000	\$ 200.000.000	\$ 310.972.673	\$ 199.893.361
CRECER S.G.R.	\$ 2.531.250.000	\$ 2.531.250.000	\$ 2.873.502.769	\$ 2.467.531.421
CREAR S.G.R.	\$ 550.000.000	\$ 357.690.977	\$ 414.634.239	\$ 357.656.911
CUYO AVAL S.G.R.	\$ 1.275.000.000	\$ 1.275.000.000	\$ 1.885.068.549	\$ 1.242.085.088
DON MARIO S.G.R.	\$ 4.273.000.000	\$ 2.787.175.445	\$ 4.550.447.908	\$ 2.784.640.123
FID AVAL S.G.R.	\$ 550.000.000	\$ 549.967.311	\$ 710.112.559	\$ 529.691.546
FIDEM S.G.R.	\$ 825.000.000	\$ 742.218.037	\$ 921.410.826	\$ 742.218.037
FINTECH S.G.R.	\$ 4.034.375.000	\$ 4.055.364.261	\$ 5.160.784.844	\$ 4.043.429.874
GARANTIAS BIND S.G.R.	\$ 3.950.000.000	\$ 3.950.000.000	\$ 6.876.375.652	\$ 3.932.561.057
GARANTIZAR S.G.R.	\$ 27.736.760.990	\$ 30.861.762.287	\$ 39.222.031.993	\$ 29.216.674.753
INNOVA S.G.R.	\$ 1.856.250.000	\$ 1.476.800.652	\$ 1.685.866.679	\$ 1.476.800.652
INTEGRA PYMES S.G.R.	\$ 1.237.500.000	\$ 1.073.885.418	\$ 1.333.327.085	\$ 1.014.503.430
INTERAVALES S.G.R.	\$ 550.000.000	\$ 550.000.000	\$ 69.227.535	\$ -
INTERGARANTIAS S.G.R.	\$ 1.800.000.000	\$ 1.800.000.000	\$ 1.650.274.282	\$ 1.000.889.810
MILLS S.G.R.	\$ 825.000.000	\$ 552.204.538	\$ 519.127.120	\$ 523.230.931
MOVIL S.G.R.	\$ 1.813.500.000	\$ 1.688.499.999	\$ 2.162.933.051	\$ 1.654.616.713
NEUQUEN PYMES S.G.R.	\$ 550.000.000	\$ 320.193.950	\$ 348.363.998	\$ 313.999.612
POTENCIAR S.G.R.	\$ 9.237.500.000	\$ 9.111.849.872	\$ 11.440.564.187	\$ 9.047.484.257
PROMOVER S.G.R.	\$ 652.219.800	\$ 443.967.529	\$ 562.177.536	\$ 441.827.475
PYME AVAL S.G.R.	\$ 1.800.000.000	\$ 1.800.000.000	\$ 1.149.428.038	\$ 766.256.462
RESILIENCIA S.G.R.	\$ 825.000.000	\$ 668.138.343	\$ 769.881.972	\$ 665.726.789
RIG AVALES S.G.R.	\$ 550.000.000	\$ 364.020.969	\$ 456.641.181	\$ 364.020.969
SOLIDUM S.G.R.	\$ 825.000.000	\$ 776.900.000	\$ 1.430.076.707	\$ 770.339.255
TREND S.G.R.	\$ 550.000.000	\$ 440.000.000	\$ 684.853.790	\$ 438.965.934
UNION S.G.R.	\$ 825.000.000	\$ 825.000.000	\$ 1.255.844.068	\$ 825.000.000
VINCULOS S.G.R.	\$ 550.000.000	\$ 138.503.689	\$ 176.777.314	\$ 138.503.689
TOTAL	\$ 117.576.074.071	\$ 113.390.270.901	\$ 145.609.048.794	\$ 108.106.213.754

5.

Inversiones



■ Obligaciones negociables, debentures y otros títulos valores representativos de deuda, simples o convertibles, garantizados o no, autorizados a la oferta pública por la "CNV"

■ Cuotapartes de fondos comunes de inversión

■ Operaciones de crédito público de las que resulte deudora la SECRETARÍA DE HACIENDA del MINISTERIO DE HACIENDA o el "BCRA"

■ Depósitos a plazo fijo autorizados por el BCRA en pesos o moneda extranjera, a tasa fija o retribución variable y/o ajustables por UVA/UVI

■ Cuotapartes de Fondos comunes de inversión PyME autorizados por la "CNV", cheques de pago diferido avalados, pagarés avalados emitidos para su negociación en Mercados de Valores

■ Valores negociables emitidos por las provincias, municipalidades, la Ciudad Autónoma de Buenos Aires

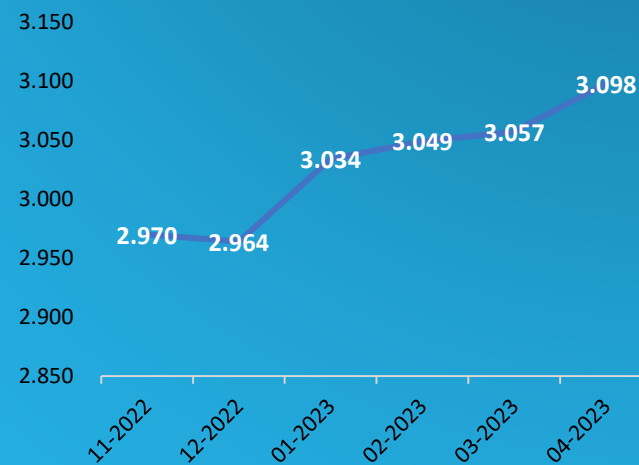
■ Títulos valores emitidos por Sociedades y/o Estados extranjeros u organismos internacionales

■ Otras Inversiones

	SGR	DOLARES	PESOS	UVA
ACINDAR PYMES S.G.R.	67%	33%	0%	
AFFIDAVIT S.G.R.	75%	25%	0%	
AFIANZAR S.G.R.	55%	45%	0%	
AGROAVAL S.G.R.	62%	38%	0%	
ALFA PYME S.G.R.	48%	52%	0%	
ALIANZA S.G.R.	85%	15%	0%	
AMERICANA DE AVALES S.G.R.	48%	52%	0%	
ARGENPYMES S.G.R.	36%	64%	0%	
AVAL AR S.G.R.	54%	46%	0%	
AVAL FEDERAL S.G.R.	83%	17%	0%	
AVAL FERTIL S.G.R.	43%	57%	0%	
AVAL GANADERO S.G.R.	49%	51%	0%	
AVAL RURAL S.G.R.	73%	27%	0%	
AVALES DEL CENTRO S.G.R.	76%	24%	0%	
AVALUAR S.G.R.	47%	53%	0%	
CAMPO AVAL S.G.R.	95%	5%	0%	
CARDINAL S.G.R.	-	-	-	
CONAVAL S.G.R.	89%	11%	0%	
CONFEDERAR NEA S.G.R.	59%	41%	0%	
CONFIABLES S.G.R.	51%	49%	0%	
CRECER S.G.R.	44%	56%	0%	
CREAR S.G.R.	16%	84%	0%	
CUYO AVAL S.G.R.	21%	77%	2%	
DON MARIO S.G.R.	80%	20%	0%	
FID AVAL S.G.R.	73%	27%	0%	
FIDEM S.G.R.	61%	39%	0%	
FINTECH S.G.R.	95%	5%	0%	
GARANTIAS BIND S.G.R.	32%	68%	0%	
GARANTIZAR S.G.R.	18%	58%	25%	
INNOVA S.G.R.	74%	26%	0%	
INTEGRA PYMES S.G.R.	73%	27%	0%	
INTERAVALES S.G.R.	92%	8%	0%	
INTERGARANTIAS S.G.R.	58%	42%	0%	
MILLS S.G.R.	51%	49%	0%	
MOVIL S.G.R.	90%	10%	0%	
NEUQUEN PYMES S.G.R.	0%	100%	0%	
POTENCIAR S.G.R.	45%	39%	16%	
PROMOVER S.G.R.	70%	30%	0%	
PYME AVAL S.G.R.	27%	73%	0%	
RESILIENCIA S.G.R.	78%	22%	0%	
RIG AVALES S.G.R.	31%	69%	0%	
SOLIDUM S.G.R.	38%	61%	1%	
TREND S.G.R.	67%	33%	0%	
UNION S.G.R.	38%	62%	0%	
VINCULOS S.G.R.	90%	10%	0%	
TOTAL	46%	46%	8%	

6. Mora con y sin deuda proporcional asignada. Cantidad de garantías y MIPyMEs en mora

MIPyMEs en Mora



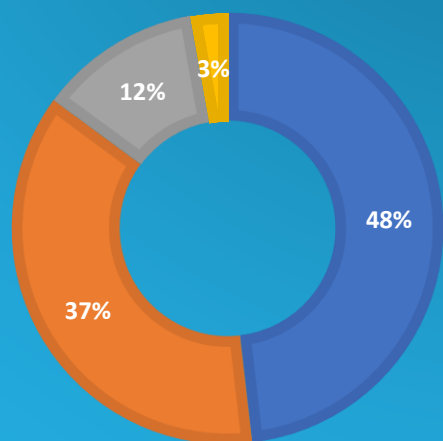
- El **monto de mora** es el total informado en el anexo G (ex 13) del Régimen Informativo.

- La **deuda proporcional** es el pasivo que se le asigna al socio protector (emitiendo un certificado de crédito) a la hora de retirar su aporte del FDR. Según lo establecido en el artículo 28 de la Resolución 21/2021 y sus modificatorias.

- El “% MORA” se calcula como el cociente entre el monto total de la Mora informado en el Anexo G (ex 13) dividido por el total del Saldo Bruto de las Garantías Vigenes informado en el Anexo F Cuadro 1-2.

SGR(*)	MORA(*)	MORA SIN DEUDA PROP	CANTIDAD DE GTIAS EN MORA	CANTIDAD DE PYMES EN MORA	% MORA (*)
ACINDAR PYMES S.G.R.	\$ 1.152.252.693	\$ 291.267.569	1.485	212	3%
AFFIDAVIT S.G.R.	\$ 21.000.000	\$ 19.636.157	9	1	1%
AFIANZAR S.G.R.	\$ -	\$ -	0	0	0%
AGROAVAL S.G.R.	\$ 3.612.062	\$ 46.639	4	4	0%
ALFA PYME S.G.R.	\$ 13.287.646	\$ 11.619.337	5	3	0%
ALIANZA S.G.R.	\$ 2.001.796	\$ 1.513.459	7	2	1%
AMERICANA DE AVALES S.G.R.	\$ -	\$ -	0	0	0%
ARGENPYMES S.G.R.	\$ 387.225.135	\$ 228.238.541	444	151	1%
AVAL AR S.G.R.	\$ 23.708.872	\$ 23.708.872	51	6	3%
AVAL FEDERAL S.G.R.	\$ 118.637.569	\$ 101.714.666	66	29	3%
AVAL FERTIL S.G.R.	\$ 20.467.231	\$ 605.368	28	6	0%
AVAL GANADERO S.G.R.	\$ 22.100.000	\$ 22.100.000	1	1	1%
AVAL RURAL S.G.R.	\$ 55.250.520	\$ 4.314.814	207	28	1%
AVALES DEL CENTRO S.G.R.	\$ 27.931.859	\$ 11.420.376	102	20	1%
AVALUAR S.G.R.	\$ 52.409.158	\$ 43.665.462	93	14	2%
CAMPO AVAL S.G.R.	\$ 6.546.639	\$ 6.367.199	18	7	0%
CARDINAL S.G.R.	\$ 128.701.583	\$ 110.777.612	244	17	>100%
CONAVAL S.G.R.	\$ -	\$ -	0	0	0%
CONFEDERAR NEA S.G.R.	\$ 38.558.862	\$ 25.215.950	150	11	14%
CONFIABLES S.G.R.	\$ 1.073.088	\$ 106.639	5	5	0%
CRECER S.G.R.	\$ 71.934.534	\$ 63.718.579	45	13	1%
CREAR S.G.R.	\$ 34.066	\$ 34.066	1	1	0%
CUYO AVAL S.G.R.	\$ 117.375.523	\$ 32.914.914	208	24	3%
DON MARIO S.G.R.	\$ 16.454.895	\$ 2.535.322	8	8	0%
FID AVAL S.G.R.	\$ 23.000.000	\$ 20.275.764	6	3	1%
FIDEM S.G.R.	\$ -	\$ -	0	0	0%
FINTECH S.G.R.	\$ 13.372.974	\$ 11.934.387	20	12	0%
GARANTIAS BIND S.G.R.	\$ 80.477.118	\$ 17.438.943	72	26	1%
GARANTIZAR S.G.R.	\$ 4.153.270.551	\$ 1.645.087.530	5.716	2.673	4%
INNOVA S.G.R.	\$ -	\$ -	0	0	0%
INTEGRA PYMES S.G.R.	\$ 66.679.079	\$ 59.381.989	66	14	2%
INTERAVALES S.G.R.	\$ 604.155.352	\$ 604.155.352	392	44	>100%
INTERGARANTIAS S.G.R.	\$ 799.110.190	\$ 799.110.190	654	33	>100%
MILLS S.G.R.	\$ 28.986.601	\$ 28.973.606	19	5	2%
MOVIL S.G.R.	\$ 37.904.743	\$ 33.883.286	54	11	1%
NEUQUEN PYMES S.G.R.	\$ 6.297.956	\$ 6.194.338	5	5	1%
POTENCIAR S.G.R.	\$ 83.324.524	\$ 64.365.616	130	21	0%
PROMOVER S.G.R.	\$ 2.140.055	\$ 2.140.055	3	2	0%
PYME AVAL S.G.R.	\$ 1.225.713.727	\$ 1.033.743.531	723	50	71%
RESILIENCIA S.G.R.	\$ 3.334.344	\$ 2.411.555	17	7	0%
RIG AVALES S.G.R.	\$ -	\$ -	0	0	0%
SOLIDUM S.G.R.	\$ 20.820.367	\$ 6.560.747	65	7	1%
TREND S.G.R.	\$ 1.034.066	\$ 1.034.066	2	2	0%
UNION S.G.R.	\$ -	\$ -	0	0	0%
VINCULOS S.G.R.	\$ -	\$ -	0	0	0%
TOTAL	\$ 9.430.185.378	\$ 5.338.212.493	11.125	3.098	3%

7. Distribución Mora: tipo de garantía



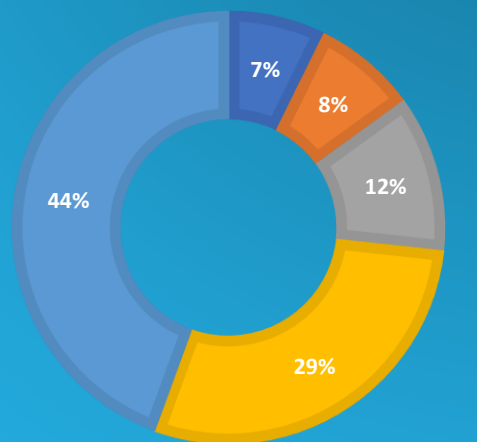
■ Prestamo Bancario
 ■ Cheque de Pago Diferido
 ■ Pagaré Bursatil
 ■ Otras

SGR	Prestamo Bancario	Cheque de Pago Diferido	Pagaré Bursatil	Otras
ACINDAR PYMES S.G.R.	63%	25%	9%	3%
AFFIDAVIT S.G.R.	0%	100%	0%	0%
AFIANZAR S.G.R.	0%	0%	0%	0%
AGROAVAL S.G.R.	58%	41%	0%	1%
ALFA PYME S.G.R.	98%	2%	0%	0%
ALIANZA S.G.R.	0%	100%	0%	0%
AMERICANA DE AVALES S.G.R.	0%	0%	0%	0%
ARGENPYMES S.G.R.	19%	51%	29%	1%
AVAL AR S.G.R.	0%	89%	11%	0%
AVAL FEDERAL S.G.R.	56%	44%	0%	0%
AVAL FERTIL S.G.R.	5%	47%	48%	0%
AVAL GANADERO S.G.R.	0%	0%	100%	0%
AVAL RURAL S.G.R.	19%	50%	27%	3%
AVALES DEL CENTRO S.G.R.	30%	70%	0%	0%
AVALUAR S.G.R.	0%	63%	37%	0%
CAMPO AVAL S.G.R.	0%	99%	0%	1%
CARDINAL S.G.R.	0%	46%	49%	4%
CONAVAL S.G.R.	0%	0%	0%	0%
CONFEDERAR NEA S.G.R.	39%	61%	0%	0%
CONFIABLES S.G.R.	90%	6%	0%	4%
CRECER S.G.R.	4%	92%	5%	0%
CREAR S.G.R.	0%	0%	0%	100%
CUYO AVAL S.G.R.	35%	44%	18%	3%
DON MARIO S.G.R.	27%	6%	45%	22%
FID AVAL S.G.R.	0%	100%	0%	0%
FIDEM S.G.R.	0%	0%	0%	0%
FINTECH S.G.R.	100%	0%	0%	0%
GARANTIAS BIND S.G.R.	46%	13%	0%	41%
GARANTIZAR S.G.R.	84%	10%	3%	3%
INNOVA S.G.R.	0%	0%	0%	0%
INTEGRA PYMES S.G.R.	2%	89%	9%	0%
INTERAVALES S.G.R.	0%	92%	8%	0%
INTERGARANTIAS S.G.R.	1%	84%	14%	1%
MILLS S.G.R.	0%	100%	0%	0%
MOVIL S.G.R.	30%	70%	0%	0%
NEUQUEN PYMES S.G.R.	60%	40%	0%	1%
POTENCIAR S.G.R.	5%	49%	46%	0%
PROMOVER S.G.R.	7%	93%	0%	0%
PYME AVAL S.G.R.	2%	60%	36%	3%
RESILIENCIA S.G.R.	9%	91%	0%	0%
RIG AVALES S.G.R.	0%	0%	0%	0%
SOLIDUM S.G.R.	0%	46%	54%	0%
TREND S.G.R.	0%	97%	0%	3%
UNION S.G.R.	0%	0%	0%	0%
VINCULOS S.G.R.	0%	0%	0%	0%
TOTAL	48%	37%	12%	3%

(*) Para el caso de las Sociedades "INTERAVALES S.G.R." e "INTERGARANTIAS S.G.R." existen avales en mora que no han sido afrontados por ambas SGR.

8.

Distribución Mora antigüedad



SGR	Menor a 31 días	Menor a 90 días	Menor a 180 días	Menor a 365 días	Mayor a 365 días
ACINDAR PYMES S.G.R.	2%	5%	4%	10%	79%
AFFIDAVIT S.G.R.	0%	100%	0%	0%	0%
AFIANZAR S.G.R.	0%	0%	0%	0%	0%
AGROAVAL S.G.R.	1%	0%	0%	0%	99%
ALFA PYME S.G.R.	0%	0%	80%	0%	20%
ALIANZA S.G.R.	75%	0%	0%	0%	25%
AMERICANA DE AVALES S.G.R.	0%	0%	0%	0%	0%
ARGENPYMES S.G.R.	24%	10%	16%	3%	46%
AVAL AR S.G.R.	6%	22%	43%	29%	0%
AVAL FEDERAL S.G.R.	24%	18%	30%	4%	24%
AVAL FERTIL S.G.R.	0%	0%	0%	0%	100%
AVAL GANADERO S.G.R.	100%	0%	0%	0%	0%
AVAL RURAL S.G.R.	3%	0%	4%	1%	92%
AVALES DEL CENTRO S.G.R.	13%	1%	11%	6%	69%
AVALUAR S.G.R.	48%	19%	10%	8%	15%
CAMPO AVAL S.G.R.	28%	23%	36%	12%	0%
CARDINAL S.G.R.	0%	0%	0%	0%	100%
CONAVAL S.G.R.	0%	0%	0%	0%	0%
CONFEDERAR NEA S.G.R.	5%	14%	8%	11%	62%
CONFIABLES S.G.R.	4%	0%	0%	6%	90%
CRECER S.G.R.	20%	39%	26%	6%	10%
CREAR S.G.R.	100%	0%	0%	0%	0%
CUYO AVAL S.G.R.	3%	9%	9%	3%	76%
DON MARIO S.G.R.	55%	23%	0%	22%	0%
FID AVAL S.G.R.	70%	0%	0%	30%	0%
FIDEM S.G.R.	0%	0%	0%	0%	0%
FINTECH S.G.R.	13%	66%	2%	2%	18%
GARANTIAS BIND S.G.R.	10%	8%	2%	2%	79%
GARANTIZAR S.G.R.	6%	11%	9%	13%	62%
INNOVA S.G.R.	0%	0%	0%	0%	0%
INTEGRA PYMES S.G.R.	63%	20%	5%	2%	10%
INTERVALES S.G.R.	0%	0%	0%	100%	0%
INTERGARANTIAS S.G.R.	0%	0%	0%	97%	3%
MILLS S.G.R.	28%	72%	0%	0%	0%
MOVIL S.G.R.	28%	42%	19%	3%	8%
NEUQUEN PYMES S.G.R.	47%	16%	21%	16%	0%
POTENCIAR S.G.R.	64%	27%	0%	3%	6%
PROMOVER S.G.R.	47%	47%	0%	0%	7%
PYME AVAL S.G.R.	4%	0%	41%	52%	3%
RESILIENCIA S.G.R.	9%	30%	24%	2%	35%
RIG AVALES S.G.R.	0%	0%	0%	0%	0%
SOLIDUM S.G.R.	0%	0%	11%	35%	54%
TREND S.G.R.	100%	0%	0%	0%	0%
UNION S.G.R.	0%	0%	0%	0%	0%
VINCULOS S.G.R.	0%	0%	0%	0%	0%
TOTAL	7%	8%	12%	29%	44%

(*) Para el caso de las Sociedades "INTERVALES S.G.R." e "INTERGARANTIAS S.G.R." existen avales en mora que no han sido afrontados por ambas SGR.

9. Garantías otorgadas

2022 YTD VS 2023 YTD

SGR	Garantías otorgadas 2022 YTD		Garantías otorgadas 2023 YTD		Mes	
	MONTO	CANTIDAD	MONTO	CANTIDAD	MONTO	CANTIDAD
ACINDAR PYMES S.G.R.	\$ 9.813.285.667	4.839	\$ 21.163.089.994	3.758	\$ 5.784.454.519	836
AFFIDAVIT S.G.R.	\$ 638.794.873	454	\$ 1.294.011.884	576	\$ 565.102.426	172
AFIANZAR S.G.R.	\$ 98.621.435	63	\$ 226.684.850	228	\$ 19.576.906	38
AGROVAL S.G.R.	\$ 500.019.895	177	\$ 1.957.978.044	192	\$ 509.531.788	49
ALFA PYME S.G.R.	\$ 942.249.270	388	\$ 835.455.335	188	\$ 43.590.256	10
ALIANZA S.G.R.	\$ 242.042.986	916	\$ 346.238.469	697	\$ 85.065.576	165
AMERICANA DE AVALES S.G.R.	\$ 173.584.094	71	\$ 628.858.640	116	\$ 10.090.256	2
ARGENPYMES S.G.R.	\$ 7.803.285.290	4.156	\$ 21.957.156.509	6.096	\$ 6.734.809.234	1.957
AVAL AR S.G.R.	\$ 596.688.628	565	\$ 504.145.699	388	\$ 73.128.322	100
AVAL FEDERAL S.G.R.	\$ 1.208.769.982	933	\$ 2.064.504.846	1.067	\$ 648.514.426	299
AVAL FERTIL S.G.R.	\$ 1.204.178.650	441	\$ 1.269.926.109	296	\$ 396.279.318	66
AVAL GANADERO S.G.R.	\$ 88.376.624	126	\$ 557.576.818	150	\$ 186.567.596	73
AVAL RURAL S.G.R.	\$ 1.266.125.362	466	\$ 2.559.791.764	653	\$ 947.218.804	179
AVALES DEL CENTRO S.G.R.	\$ 1.128.340.132	1.234	\$ 1.933.771.163	1.456	\$ 550.085.165	384
AVALUAR S.G.R.	\$ 735.148.589	798	\$ 1.316.474.129	906	\$ 430.230.234	328
CAMPO AVAL S.G.R.	\$ 772.399.993	402	\$ 1.594.222.082	514	\$ 790.825.624	182
CARDINAL S.G.R.	\$ -	0	\$ -	0	\$ -	0
CONAVAL S.G.R.	\$ 504.669.837	209	\$ 2.290.097.669	400	\$ 1.160.374.314	162
CONFEDERAR NEA S.G.R.	\$ 88.753.059	207	\$ 175.721.857	218	\$ 34.682.321	47
CONFIABLES S.G.R.	\$ 85.226.625	301	\$ 45.138.207	104	\$ 8.967.670	28
CRECER S.G.R.	\$ 3.155.293.202	3.262	\$ 5.965.552.480	2.519	\$ 1.754.051.000	587
CREAR S.G.R.	\$ 461.010.164	201	\$ 228.461.837	216	\$ 29.904.147	25
CUYO AVAL S.G.R.	\$ 899.786.579	724	\$ 1.002.013.229	330	\$ 329.651.151	94
DON MARIO S.G.R.	\$ 3.378.911.028	758	\$ 4.568.320.420	621	\$ 2.472.496.776	334
FID AVAL S.G.R.	\$ 567.578.642	501	\$ 1.168.775.079	549	\$ 479.858.328	236
FIDEM S.G.R.	\$ 458.684.314	505	\$ 1.830.321.382	681	\$ 944.363.901	204
FINTECH S.G.R.	\$ 2.288.750.928	978	\$ 6.052.173.996	743	\$ 2.158.225.346	179
GARANTIAS BIND S.G.R.	\$ 4.369.501.046	1.323	\$ 8.073.545.598	1.748	\$ 2.706.513.737	475
GARANTIZAR S.G.R.	\$ 19.756.692.148	10.921	\$ 23.106.799.179	8.400	\$ 6.922.287.114	2.542
INNOVA S.G.R.	\$ 2.245.387.746	1.576	\$ 2.565.626.040	1.058	\$ 875.976.113	316
INTEGRA PYMES S.G.R.	\$ 1.321.484.289	1.220	\$ 2.278.160.979	1.221	\$ 508.856.748	310
INTERAVALES S.G.R. (*)	\$ 2.841.343.325	1.889	\$ 1.004.252	5	\$ 924.794	3
INTERGARANTIAS S.G.R. (*)	\$ 7.220.041.566	3.776	\$ 1.004.252	5	\$ 924.794	3
MILLS S.G.R.	\$ 638.695.593	466	\$ 1.335.530.143	775	\$ 334.723.667	179
MOVIL S.G.R.	\$ 1.835.960.024	1.606	\$ 3.735.886.365	1.603	\$ 1.309.616.445	531
NEUQUEN PYMES S.G.R.	\$ 325.441.564	533	\$ 638.610.763	650	\$ 183.440.506	144
POTENCIAR S.G.R.	\$ 4.031.492.175	2.076	\$ 15.365.816.019	3.803	\$ 4.365.667.062	819
PROMOVER S.G.R.	\$ 119.800.000	36	\$ 653.738.923	223	\$ 154.427.050	45
PYME AVAL S.G.R.	\$ 3.344.340.645	2.720	\$ 1.197.018.335	338	\$ 201.793.526	87
RESILIENCIA S.G.R.	\$ 494.592.741	402	\$ 567.827.466	293	\$ 203.590.559	63
RIG AVALES S.G.R.	\$ 380.972.603	574	\$ 558.457.185	681	\$ 131.565.121	158
SOLIDUM S.G.R.	\$ 387.679.580	274	\$ 602.417.631	177	\$ 407.060.924	59
TREND S.G.R.	\$ 323.437.658	487	\$ 994.126.682	820	\$ 216.059.461	168
UNION S.G.R.	\$ 657.371.614	583	\$ 1.131.006.079	368	\$ 465.884.997	93
VINCULOS S.G.R.	\$ 54.352.477	95	\$ 234.899.121	246	\$ 32.464.398	39
TOTAL	\$ 89.449.162.643	54.232	\$ 146.582.737.501	46.077	\$ 46.169.422.417	12.770

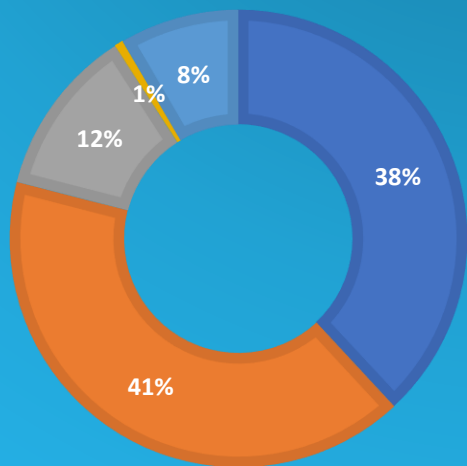
(*) Para el caso de "INTERAVALES S.G.R." e "INTERGARANTIAS S.G.R." las garantías otorgadas en 2023 se corresponden con Garantías Financieras Públicas.

Garantías Otorgadas 2022 YTD (a Abril de 2022).

10.

Garantías otorgadas 2022 YTD: Por tipo

TIPO DE GARANTÍAS OTORGADAS TOTAL SISTEMA

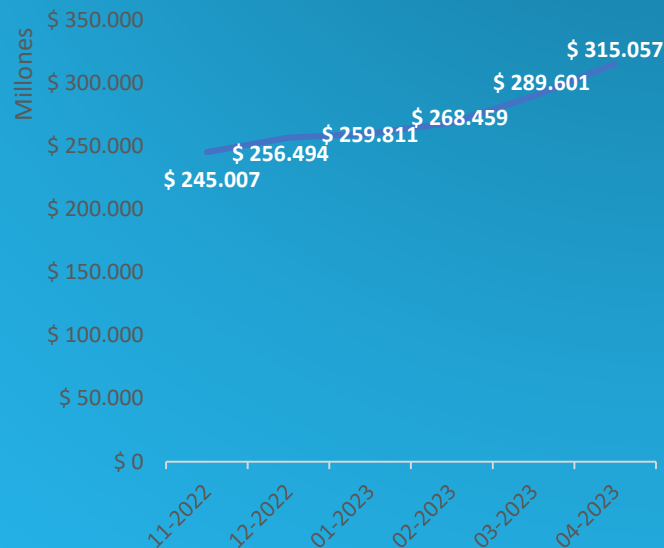


■ Préstamo Bancario
 ■ Cheque Pago Diferido
■ Pagaré Bursatil
 ■ Financieras - Públicas
■ Otras

SGR	Préstamo Bancario	Cheque Pago Diferido	Pagaré Bursatil	Financieras - Públicas	Otras
ACINDAR PYMES S.G.R.	60%	22%	2%	0%	15%
AFFIDAVIT S.G.R.	33%	67%	0%	0%	0%
AFIANZAR S.G.R.	0%	57%	36%	7%	0%
AGROAVAL S.G.R.	0%	25%	74%	1%	0%
ALFA PYME S.G.R.	27%	54%	19%	0%	0%
ALIANZA S.G.R.	0%	99%	1%	0%	0%
AMERICANA DE AVALES S.G.R.	14%	58%	28%	0%	0%
ARGENPYMES S.G.R.	33%	47%	15%	0%	6%
AVAL AR S.G.R.	12%	49%	39%	0%	0%
AVAL FEDERAL S.G.R.	17%	82%	0%	1%	0%
AVAL FERTIL S.G.R.	11%	28%	60%	1%	0%
AVAL GANADERO S.G.R.	27%	40%	31%	3%	0%
AVAL RURAL S.G.R.	28%	66%	6%	0%	0%
AVALES DEL CENTRO S.G.R.	17%	81%	1%	1%	0%
AVALUAR S.G.R.	15%	65%	17%	3%	0%
CAMPO AVAL S.G.R.	30%	62%	1%	1%	5%
CARDINAL S.G.R.	0%	0%	0%	0%	0%
CONAVAL S.G.R.	25%	28%	8%	0%	40%
CONFEDERAR NEA S.G.R.	46%	45%	0%	9%	0%
CONFIABLES S.G.R.	30%	37%	0%	33%	0%
CRECER S.G.R.	18%	71%	10%	0%	1%
CREAR S.G.R.	2%	92%	0%	6%	0%
CUYO AVAL S.G.R.	72%	15%	5%	8%	0%
DON MARIO S.G.R.	12%	41%	38%	0%	8%
FID AVAL S.G.R.	17%	62%	16%	1%	4%
FIDEM S.G.R.	8%	54%	6%	1%	31%
FINTECH S.G.R.	85%	12%	2%	0%	0%
GARANTIAS BIND S.G.R.	32%	38%	25%	0%	6%
GARANTIZAR S.G.R.	63%	28%	2%	1%	6%
INNOVA S.G.R.	17%	76%	6%	1%	0%
INTEGRA PYMES S.G.R.	16%	77%	3%	1%	3%
INTERAVALS S.G.R.	0%	0%	0%	100%	0%
INTERGARANTIAS S.G.R.	0%	0%	0%	100%	0%
MILLS S.G.R.	28%	72%	0%	0%	1%
MOVIL S.G.R.	42%	53%	0%	0%	4%
NEUQUEN PYMES S.G.R.	18%	77%	3%	3%	0%
POTENCIAR S.G.R.	20%	37%	23%	0%	20%
PROMOVER S.G.R.	3%	72%	25%	0%	0%
PYME AVAL S.G.R.	0%	16%	39%	1%	44%
RESILIENCIA S.G.R.	35%	29%	31%	0%	5%
RIG AVALES S.G.R.	3%	92%	3%	3%	0%
SOLIDUM S.G.R.	2%	31%	51%	2%	13%
TREND S.G.R.	12%	81%	7%	0%	0%
UNION S.G.R.	62%	30%	3%	1%	4%
VINCULOS S.G.R.	0%	92%	8%	0%	0%
TOTAL	38%	41%	12%	1%	8%

Garantías vigentes

EVOLUCIÓN DEL SALDO NETO DE LAS GARANTÍAS VIGENTES



-Saldo bruto de garantías vigentes: Incluye el saldo de las garantías reafianzadas.

-Saldo neto de garantías vigentes: Descontado el saldo de garantías reafianzadas.

-% de cartera reafianzada: Porcentaje de operaciones reafianzadas por FOGAR.

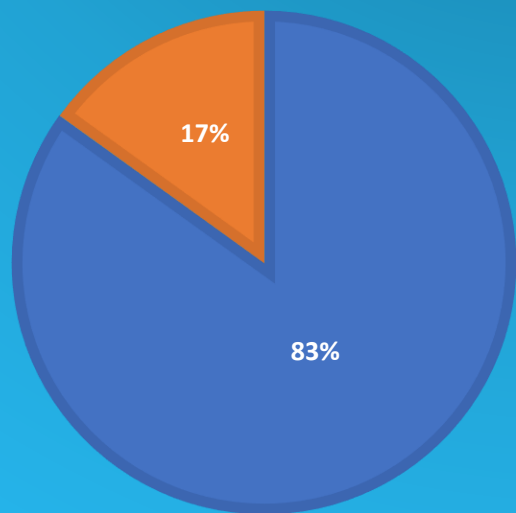
SGR	SALDO BRUTO VIGENTE	SALDO NETO VIGENTE	% CARTERA REAFIANZADA	SALDO VIGENTE REAFIANZADO
ACINDAR PYMES S.G.R.	\$ 45.495.078.422	\$ 45.491.697.493	0%	\$ 3.380.929
AFFIDAVIT S.G.R.	\$ 1.790.963.870	\$ 1.790.963.870	0%	\$ -
AFIANZAR S.G.R.	\$ 602.685.065	\$ 602.685.065	0%	\$ -
AGROAVAL S.G.R.	\$ 7.759.741.773	\$ 7.759.741.773	0%	\$ -
ALFA PYME S.G.R.	\$ 3.179.622.111	\$ 3.179.622.111	0%	\$ -
ALIANZA S.G.R.	\$ 350.670.847	\$ 350.670.847	0%	\$ -
AMERICANA DE AVALES S.G.R.	\$ 1.450.140.586	\$ 1.450.140.586	0%	\$ -
ARGENPYMES S.G.R.	\$ 35.226.679.214	\$ 35.226.679.214	0%	\$ -
AVAL AR S.G.R.	\$ 935.081.298	\$ 935.081.298	0%	\$ -
AVAL FEDERAL S.G.R.	\$ 3.698.934.223	\$ 3.572.850.765	3%	\$ 126.083.458
AVAL FERTIL S.G.R.	\$ 5.742.404.293	\$ 5.742.404.293	0%	\$ -
AVAL GANADERO S.G.R.	\$ 2.415.344.699	\$ 2.415.344.699	0%	\$ -
AVAL RURAL S.G.R.	\$ 4.713.305.949	\$ 4.674.357.370	1%	\$ 38.948.580
AVALES DEL CENTRO S.G.R.	\$ 2.301.188.529	\$ 2.301.188.529	0%	\$ -
AVALUAR S.G.R.	\$ 2.397.516.779	\$ 2.397.516.779	0%	\$ -
CAMPO AVAL S.G.R.	\$ 3.205.974.329	\$ 3.199.567.186	0%	\$ 6.407.143
CARDINAL S.G.R.	\$ 17.552.171	\$ 17.552.171	0%	\$ -
CONAVAL S.G.R.	\$ 2.452.933.751	\$ 2.452.933.751	0%	\$ -
CONFEDERAR NEA S.G.R.	\$ 266.315.211	\$ 266.315.211	0%	\$ -
CONFIABLES S.G.R.	\$ 217.634.808	\$ 217.634.808	0%	\$ -
CRECER S.G.R.	\$ 7.380.709.125	\$ 7.356.710.754	0%	\$ 23.998.372
CREAR S.G.R.	\$ 379.956.054	\$ 379.956.054	0%	\$ -
CUYO AVAL S.G.R.	\$ 3.603.277.925	\$ 3.583.267.233	1%	\$ 20.010.692
DON MARIO S.G.R.	\$ 10.647.000.573	\$ 10.647.000.573	0%	\$ -
FID AVAL S.G.R.	\$ 1.538.107.479	\$ 1.538.107.479	0%	\$ -
FIDEM S.G.R.	\$ 2.069.049.303	\$ 2.069.049.303	0%	\$ -
FINTECH S.G.R.	\$ 9.100.227.431	\$ 9.100.227.431	0%	\$ -
GARANTIAS BIND S.G.R.	\$ 13.774.534.535	\$ 13.705.774.196	0%	\$ 68.760.339
GARANTIZAR S.G.R.	\$ 93.858.865.712	\$ 93.547.566.486	0%	\$ 311.299.226
INNOVA S.G.R.	\$ 3.533.549.134	\$ 3.533.549.134	0%	\$ -
INTEGRA PYMES S.G.R.	\$ 2.976.390.542	\$ 2.976.390.542	0%	\$ -
INTERAVALES S.G.R.	\$ 83.541.713	\$ 83.541.713	0%	\$ -
INTERGARANTIAS S.G.R.	\$ 787.294.309	\$ 787.294.309	0%	\$ -
MILLS S.G.R.	\$ 1.922.756.199	\$ 1.922.756.199	0%	\$ -
MOVIL S.G.R.	\$ 5.089.981.863	\$ 5.089.981.863	0%	\$ -
NEUQUEN PYMES S.G.R.	\$ 773.044.082	\$ 773.044.082	0%	\$ -
POTENCIAR S.G.R.	\$ 23.901.240.195	\$ 23.901.240.195	0%	\$ -
PROMOVER S.G.R.	\$ 670.654.415	\$ 670.654.415	0%	\$ -
PYME AVAL S.G.R.	\$ 1.717.515.568	\$ 1.717.515.568	0%	\$ -
RESILIENCIA S.G.R.	\$ 1.731.140.652	\$ 1.727.140.652	0%	\$ 4.000.000
RIG AVALES S.G.R.	\$ 509.843.466	\$ 509.843.466	0%	\$ -
SOLIDUM S.G.R.	\$ 2.070.238.576	\$ 2.070.238.576	0%	\$ -
TREND S.G.R.	\$ 808.723.978	\$ 808.723.978	0%	\$ -
UNION S.G.R.	\$ 2.275.526.085	\$ 2.275.526.085	0%	\$ -
VINCULOS S.G.R.	\$ 236.806.180	\$ 236.806.180	0%	\$ -
TOTAL	\$ 315.659.743.025	\$ 315.056.854.287		\$ 602.888.738

Garantías vigentes

Porcentaje de saldo por moneda

PORCENTAJE POR MONEDA

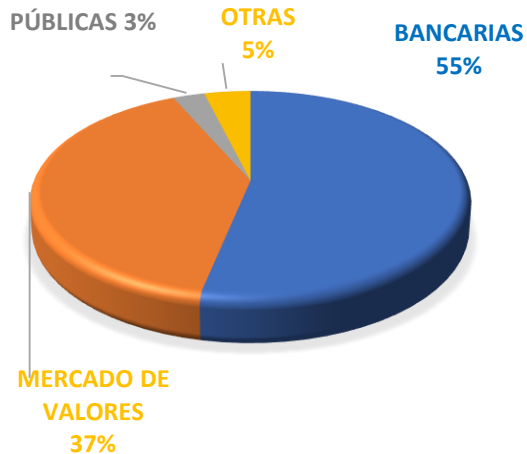
■ % DEL SALDO EN PESOS ■ % DEL SALDO EN DOLARES



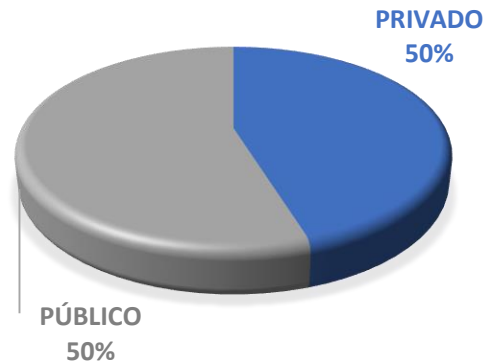
SGR	% DEL SALDO EN PESOS	% DEL SALDO EN DOLARES
ACINDAR PYMES S.G.R.	94%	6%
AFFIDAVIT S.G.R.	97%	3%
AFIANZAR S.G.R.	68%	32%
AGROAVAL S.G.R.	36%	64%
ALFA PYME S.G.R.	61%	39%
ALIANZA S.G.R.	97%	3%
AMERICANA DE AVALES S.G.R.	62%	38%
ARGENPYMES S.G.R.	75%	25%
AVAL AR S.G.R.	46%	54%
AVAL FEDERAL S.G.R.	88%	12%
AVAL FERTIL S.G.R.	34%	66%
AVAL GANADERO S.G.R.	67%	33%
AVAL RURAL S.G.R.	87%	13%
AVALES DEL CENTRO S.G.R.	99%	1%
AVALUAR S.G.R.	83%	17%
CAMPO AVAL S.G.R.	96%	4%
CARDINAL S.G.R.	100%	0%
CONAVAL S.G.R.	87%	13%
CONFEDERAR NEA S.G.R.	100%	0%
CONFIABLES S.G.R.	100%	0%
CRECER S.G.R.	85%	15%
CREAR S.G.R.	100%	0%
CUYO AVAL S.G.R.	83%	17%
DON MARIO S.G.R.	57%	43%
FID AVAL S.G.R.	76%	24%
FIDEM S.G.R.	86%	14%
FINTECH S.G.R.	97%	3%
GARANTIAS BIND S.G.R.	67%	33%
GARANTIZAR S.G.R.	95%	4%
INNOVA S.G.R.	91%	9%
INTEGRA PYMES S.G.R.	79%	21%
INTERAVALES S.G.R.	100%	0%
INTERGARANTIAS S.G.R.	100%	0%
MILLS S.G.R.	96%	4%
MOVIL S.G.R.	99%	1%
NEUQUEN PYMES S.G.R.	91%	9%
POTENCIAR S.G.R.	71%	29%
PROMOVER S.G.R.	62%	38%
PYME AVAL S.G.R.	60%	40%
RESILIENCIA S.G.R.	62%	38%
RIG AVALES S.G.R.	87%	13%
SOLIDUM S.G.R.	39%	61%
TREND S.G.R.	87%	13%
UNION S.G.R.	97%	3%
VINCULOS S.G.R.	92%	8%
TOTAL	83%	17%

Garantías Vigentes: Por tipo de acreedor y por Banco

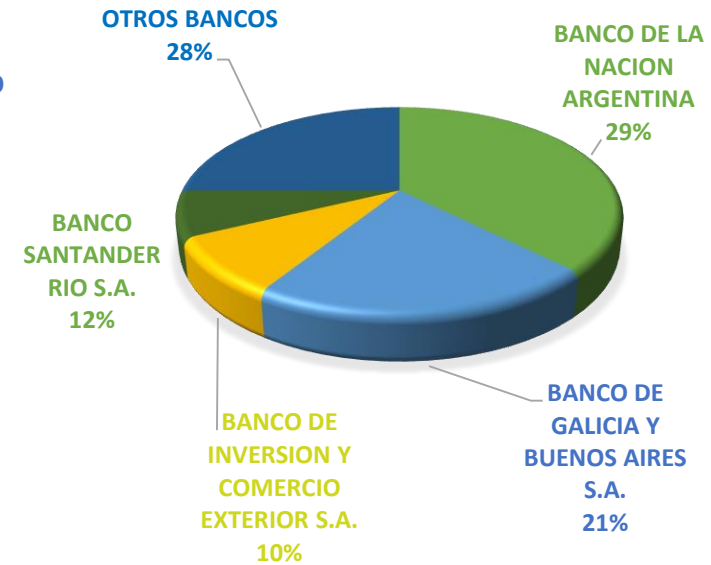
Tipo de Acreedor



Bancos



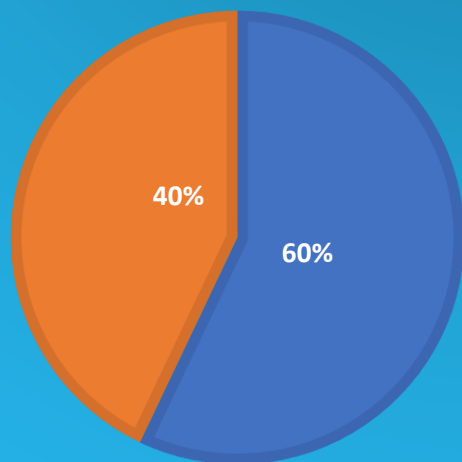
Distribución por Banco



Garantías vigentes

Por tipo de acreedor y SGR

GARANTÍAS VIGENTES POR ACREEDOR

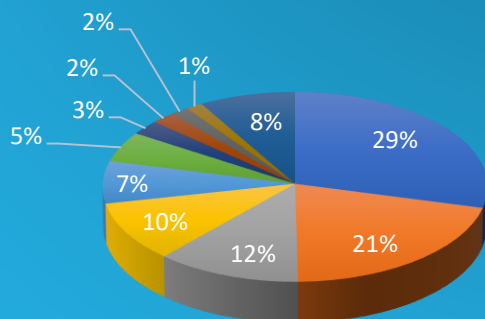


■ BANCARIAS ■ MERCADO DE VALORES

SGR	BANCARIAS	MERCADO DE VALORES	PÚBLICAS	OTRAS
ACINDAR PYMES S.G.R.	70%	19%	2%	9%
AFFIDAVIT S.G.R.	37%	58%	3%	1%
AFIANZAR S.G.R.	9%	76%	15%	0%
AGROAVAL S.G.R.	6%	90%	1%	3%
ALFA PYME S.G.R.	21%	78%	1%	0%
ALIANZA S.G.R.	26%	73%	0%	2%
AMERICANA DE AVALES S.G.R.	22%	77%	1%	0%
ARGENPYMES S.G.R.	35%	53%	3%	9%
AVAL AR S.G.R.	16%	79%	5%	0%
AVAL FEDERAL S.G.R.	43%	52%	3%	1%
AVAL FERTIL S.G.R.	6%	64%	2%	28%
AVAL GANADERO S.G.R.	27%	69%	3%	0%
AVAL RURAL S.G.R.	27%	72%	1%	0%
AVALES DEL CENTRO S.G.R.	39%	53%	8%	0%
AVALUAR S.G.R.	32%	56%	11%	1%
CAMPO AVAL S.G.R.	39%	59%	3%	0%
CARDINAL S.G.R.	95%	0%	5%	0%
CONAVAL S.G.R.	29%	35%	0%	35%
CONFEDERAR NEA S.G.R.	44%	21%	35%	0%
CONFIABLES S.G.R.	36%	3%	58%	2%
CRECER S.G.R.	34%	62%	3%	0%
CREAR S.G.R.	4%	70%	27%	0%
CUYO AVAL S.G.R.	66%	16%	17%	1%
DON MARIO S.G.R.	16%	81%	1%	2%
FID AVAL S.G.R.	20%	75%	5%	0%
FIDEM S.G.R.	10%	57%	6%	27%
FINTECH S.G.R.	86%	14%	0%	0%
GARANTIAS BIND S.G.R.	41%	57%	1%	1%
GARANTIZAR S.G.R.	84%	10%	4%	2%
INNOVA S.G.R.	38%	58%	3%	0%
INTEGRA PYMES S.G.R.	37%	58%	4%	0%
INTERAVALES S.G.R.	6%	0%	83%	10%
INTERGARANTIAS S.G.R.	76%	11%	12%	1%
MILLS S.G.R.	56%	43%	0%	1%
MOVIL S.G.R.	60%	32%	3%	4%
NEUQUEN PYMES S.G.R.	49%	38%	13%	0%
POTENCIAR S.G.R.	25%	67%	0%	7%
PROMOVER S.G.R.	21%	79%	0%	0%
PYME AVAL S.G.R.	26%	27%	8%	39%
RESILIENCIA S.G.R.	46%	50%	1%	3%
RIG AVALES S.G.R.	8%	75%	17%	0%
SOLIDUM S.G.R.	3%	86%	3%	8%
TREND S.G.R.	23%	70%	7%	0%
UNION S.G.R.	77%	19%	4%	0%
VINCULOS S.G.R.	17%	75%	8%	0%
TOTAL	55%	37%	3%	5%

Monto de garantías vigentes por acreedor bancario

% DEL SALDO BRUTO



- BANCO DE LA NACION ARGENTINA
- BANCO DE GALICIA Y BUENOS AIRES S.A.
- BANCO SANTANDER RIO S.A.
- BANCO DE INVERSION Y COMERCIO EXTERIOR S.A.
- BANCO DE LA CIUDAD DE BUENOS AIRES
- BANCO MACRO S.A.
- BANCO PATAGONIA S.A.
- BANCO SUPERVIELLE S.A.
- BANCO HIPOTECARIO S.A.
- HSBC BANK ARGENTINA S.A.
- RESTO

ACREEDORES BANCARIOS	SALDO BRUTO VIGENTE	APORTES VIGENTES EN EL FDR DE SGRs	% DEL SALDO BRUTO	publico/privado
BANCO DE LA NACION ARGENTINA	\$ 50.010.824.796	\$ 11.661.226.334	29%	PUBLICO
BANCO DE GALICIA Y BUENOS AIRES S.A.	\$ 35.601.312.450	\$ 3.061.705.069	21%	PRIVADO
BANCO SANTANDER RIO S.A.	\$ 20.467.916.094	\$ 8.831.118.395	12%	PRIVADO
BANCO DE INVERSION Y COMERCIO EXTERIOR S.A.	\$ 17.393.672.832	\$ 478.005.695	10%	PUBLICO
BANCO DE LA CIUDAD DE BUENOS AIRES	\$ 12.461.791.221	\$ 1.036.890.203	7%	PUBLICO
BANCO MACRO S.A.	\$ 8.954.643.369	\$ 2.420.625.000	5%	PRIVADO
BANCO PATAGONIA S.A.	\$ 4.349.709.584	\$ 1.000.000.000	3%	PRIVADO
BANCO SUPERVIELLE S.A.	\$ 3.480.728.818	\$ 922.116.000	2%	PRIVADO
BANCO HIPOTECARIO S.A.	\$ 2.730.537.565	\$ -	2%	PRIVADO
HSBC BANK ARGENTINA S.A.	\$ 2.489.648.555	\$ -	1%	PRIVADO
BANCO COMAFI S.A.	\$ 2.125.788.198	\$ 2.115.901.246	1%	PRIVADO
BBVA BANCO FRANCES S.A.	\$ 1.569.765.347	\$ -	1%	PRIVADO
BANCO DE LA PROVINCIA DE BUENOS AIRES	\$ 1.367.974.621	\$ -	1%	PUBLICO
BANCO DE LA PROVINCIA DE CORDOBA S.A.	\$ 1.311.237.812	\$ 136.052.035	1%	PUBLICO
ICBC S.A.	\$ 993.844.927	\$ 651.723.920	1%	PRIVADO
BANCO INDUSTRIAL S.A.	\$ 974.451.215	\$ 6.409.613.488	1%	PRIVADO
BANCO PROVINCIA DEL NEUQUEN S.A.	\$ 862.747.052	\$ -	1%	PUBLICO
BANCO DE LA PAMPA S.E.M.	\$ 827.620.515	\$ 503.639.299	0%	PUBLICO
BANCO DEL SOL SA	\$ 749.393.732	\$ -	0%	PRIVADO
BANCO ITAU ARGENTINA S.A.	\$ 687.975.185	\$ -	0%	PRIVADO
BANCO CREDICOOP COOPERATIVO LTDO	\$ 566.256.533	\$ -	0%	PRIVADO
BANCO DEL CHUBUT S.A.	\$ 491.046.296	\$ 320.812.607	0%	PUBLICO
BANCO DE SAN JUAN S.A.	\$ 473.518.611	\$ 25.000.000	0%	PRIVADO
NUEVO BANCO DE SANTA FE S.A.	\$ 339.713.703	\$ 40.000.000	0%	PRIVADO
NUEVO BANCO DEL CHACO S.A.	\$ 306.566.556	\$ 207.985.687	0%	PUBLICO
BANCO DE CORRIENTES S.A.	\$ 260.407.823	\$ 177.898.226	0%	PUBLICO
NUEVO BANCO DE LA RIOJA S.A.	\$ 205.725.005	\$ 147.600.136	0%	PRIVADO
NUEVO BANCO DE ENTRE RIOS S.A.	\$ 170.231.289	\$ 34.572.904	0%	PRIVADO
BANCO BICA S.A.	\$ 19.088.216	\$ -	0%	PRIVADO
CITIBANK N A	\$ 13.750.000	\$ -	0%	PRIVADO
BANCO PROVINCIA DE TIERRA DEL FUEGO	\$ 10.916.712	\$ -	0%	PRIVADO
BANCO MUNICIPAL DE ROSARIO	\$ 8.417.997	\$ 242.024.634	0%	PUBLICO
BANCO MARIVA S.A.	\$ 7.300.000	\$ 365.622.849	0%	PRIVADO
BANCO DE COMERCIO S.A.	\$ 4.464.736	\$ -	0%	PRIVADO
Banco Coinag S.a	\$ 3.943.614	\$ 70.978.980	0%	PRIVADO
BANCO DE FORMOSA S.A.	\$ 833.333	\$ -	0%	PRIVADO
WILOBANK S.A.	\$ 809.999	\$ -	0%	PRIVADO
BANCO MERIDIAN S.A.	\$ 208.333	\$ -	0%	PRIVADO
TOTAL	\$ 172.294.782.647	\$ 40.861.112.708		

Garantías reafianzadas



SGR	MONTO AUTORIZADO A REAFIANZAR POR FOGAR	SALDO VIGENTE REAFIANZADO	CANTIDAD DE GTIAS VIGENTES REAFIANZADAS
ACINDAR PYMES S.G.R.	\$ 300.000.000	\$ 3.380.929	7
AFFIDAVIT S.G.R.	\$ 20.000.000	\$ -	0
AGROAVAL S.G.R.	\$ 20.000.000	\$ -	0
ARGENPYMES S.G.R.	\$ 20.000.000	\$ -	0
AVAL FEDERAL S.G.R.	\$ 380.000.000	\$ 126.083.458	223
AVAL FERTIL S.G.R.	\$ 80.000.000	\$ -	0
AVAL RURAL S.G.R.	\$ 100.000.000	\$ 38.948.580	137
AVALES DEL CENTRO S.G	\$ 20.000.000	\$ -	0
AVALUAR S.G.R.	\$ 20.000.000	\$ -	0
CAMPO AVAL S.G.R.	\$ 40.000.000	\$ 6.407.143	20
CARDINAL S.G.R.	\$ 100.000.000	\$ -	0
CONFEDERAR NEA S.G.R.	\$ 20.000.000	\$ -	0
CRECER S.G.R.	\$ 220.000.000	\$ 23.998.372	24
CUYO AVAL S.G.R.	\$ 270.000.000	\$ 20.010.692	47
GARANTIAS BIND S.G.R.	\$ 100.000.000	\$ 68.760.339	87
GARANTIZAR S.G.R.	\$ 6.400.000.000	\$ 311.299.226	2.185
INTEGRA PYMES S.G.R.	\$ 20.000.000	\$ -	0
INTERGARANTIAS S.G.R.	\$ 300.000.000	\$ -	0
POTENCIAR S.G.R.	\$ 20.000.000	\$ -	0
PROMOVER S.G.R.	\$ 20.000.000	\$ -	0
PYME AVAL S.G.R.	\$ 100.000.000	\$ -	0
RESILIENCIA S.G.R.	\$ 20.000.000	\$ 4.000.000	4
UNION S.G.R.	\$ 40.000.000	\$ -	0
TOTAL	\$ 8.630.000.000	\$ 602.888.738	2.734

17.

Solvencia

SOLVENCIA



Variación mensual: 6,3%

Promedio semestral: 276%

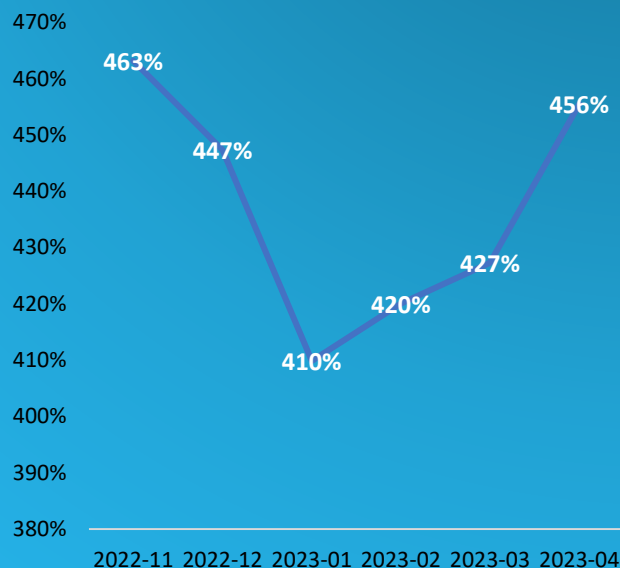
SGR	SOLVENCIA
ACINDAR PYMES S.G.R.	299%
AFFIDAVIT S.G.R.	229%
AFIANZAR S.G.R.	123%
AGROAVAL S.G.R.	345%
ALFA PYME S.G.R.	231%
ALIANZA S.G.R.	159%
AMERICANA DE AVALES S.G.R.	264%
ARGENPYMES S.G.R.	311%
AVAL AR S.G.R.	189%
AVAL FEDERAL S.G.R.	228%
AVAL FERTIL S.G.R.	333%
AVAL GANADERO S.G.R.	217%
AVAL RURAL S.G.R.	214%
AVALES DEL CENTRO S.G.R.	286%
AVALUAR S.G.R.	310%
CAMPO AVAL S.G.R.	257%
CARDINAL S.G.R.	19%
CONAVAL S.G.R.	297%
CONFEDERAR NEA S.G.R.	244%
CONFIABLES S.G.R.	109%
CRECER S.G.R.	298%
CREAR S.G.R.	106%
CUYO AVAL S.G.R.	288%
DON MARIO S.G.R.	382%
FID AVAL S.G.R.	290%
FIDEM S.G.R.	279%
FINTECH S.G.R.	225%
GARANTIAS BIND S.G.R.	349%
GARANTIZAR S.G.R.	320%
INNOVA S.G.R.	239%
INTEGRA PYMES S.G.R.	293%
INTERAVALES S.G.R.	-
INTERGARANTIAS S.G.R.	79%
MILLS S.G.R.	367%
MOVIL S.G.R.	308%
NEUQUEN PYMES S.G.R.	246%
POTENCIAR S.G.R.	264%
PROMOVER S.G.R.	152%
PYME AVAL S.G.R.	224%
RESILIENCIA S.G.R.	259%
RIG AVALES S.G.R.	140%
SOLIDUM S.G.R.	269%
TREND S.G.R.	184%
UNION S.G.R.	276%
VINCULOS S.G.R.	171%
TOTAL	291%

Para el caso de las Sociedades "INTERAVALES S.G.R." e "INTERGARANTIAS S.G.R." no fue posible calcular la ratio de Solvencia.

Para el caso de la Sociedad "CARDINAL S.G.R." se destaca que la SGR no se encuentra operativa.

18. Grado de Utilización del FDR (GDU)

EVOLUCIÓN DEL GDU



Variación mensual: 7%

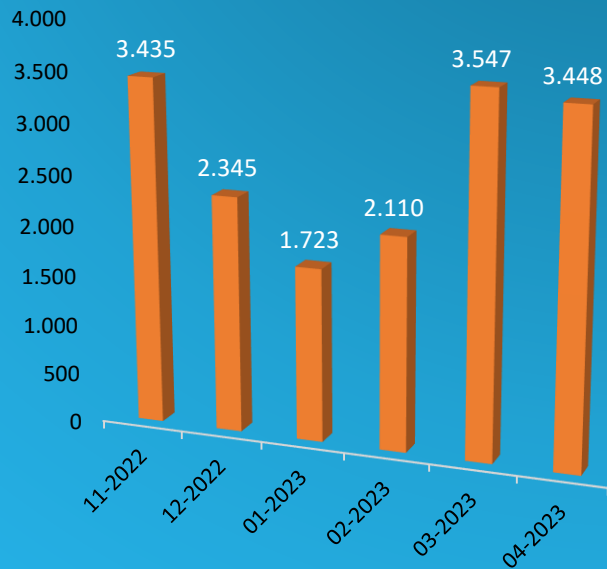
Promedio semestral: 437%

El cálculo del GDU detallado en este informe se realiza mediante el sistema informático de seguimiento y control de la Dirección del Régimen de SGR.

	SGR	ÚLTIMO AÑO	ÚLTIMO SEMESTRE	ÚLTIMO TRIMESTRE	MES
ACINDAR PYMES S.G.R.		677%	669%	678%	715%
AFFIDAVIT S.G.R.		413%	418%	388%	389%
AFIANZAR S.G.R.		189%	249%	305%	280%
AGROAVAL S.G.R.		461%	602%	616%	620%
ALFA PYME S.G.R.		369%	428%	459%	444%
ALIANZA S.G.R.		243%	246%	260%	266%
AMERICANA DE AVALES S.G.R.		332%	410%	431%	511%
ARGENPYMES S.G.R.		498%	514%	513%	553%
AVAL AR S.G.R.		331%	340%	359%	389%
AVAL FEDERAL S.G.R.		472%	507%	461%	438%
AVAL FERTIL S.G.R.		437%	493%	551%	586%
AVAL GANADERO S.G.R.		367%	440%	402%	406%
AVAL RURAL S.G.R.		375%	362%	326%	343%
AVALES DEL CENTRO S.G.R.		578%	542%	512%	551%
AVALUAR S.G.R.		574%	612%	607%	621%
CAMPO AVAL S.G.R.		494%	500%	475%	484%
CARDINAL S.G.R.		10%	8%	8%	7%
CONAVAL S.G.R.		322%	328%	305%	335%
CONFEDERAR NEA S.G.R.		353%	459%	544%	601%
CONFIABLES S.G.R.		539%	540%	467%	356%
CRECER S.G.R.		550%	532%	521%	555%
CREAR S.G.R.		330%	349%	285%	249%
CUYO AVAL S.G.R.		733%	720%	684%	739%
DON MARIO S.G.R.		520%	571%	621%	667%
FID AVAL S.G.R.		329%	374%	397%	472%
FIDEM S.G.R.		443%	505%	531%	522%
FINTECH S.G.R.		398%	348%	301%	334%
GARANTIAS BIND S.G.R.		564%	563%	570%	644%
GARANTIZAR S.G.R.		807%	803%	778%	768%
INNOVA S.G.R.		531%	533%	527%	504%
INTEGRA PYMES S.G.R.		537%	573%	576%	593%
INTERAVALES S.G.R.		143%	57%	52%	51%
INTERGARANTIAS S.G.R.		232%	131%	123%	119%
MILLS S.G.R.		477%	566%	602%	625%
MOVIL S.G.R.		534%	542%	539%	597%
NEUQUEN PYMES S.G.R.		571%	600%	561%	567%
POTENCIAR S.G.R.		430%	466%	467%	506%
PROMOVER S.G.R.		154%	182%	213%	239%
PYME AVAL S.G.R.		334%	218%	202%	190%
RESILIENCIA S.G.R.		503%	620%	634%	658%
RIG AVALES S.G.R.		261%	276%	279%	290%
SOLIDUM S.G.R.		437%	420%	430%	446%
TREND S.G.R.		255%	257%	277%	303%
UNION S.G.R.		608%	616%	602%	638%
VINCULOS S.G.R.		388%	290%	270%	325%
TOTAL		425%	440%	438%	456%

19.

MIPyMEs asistidas



El total sistema no coincide con la sumatoria por SGR ya que puede ocurrir que una MIPyME sea asistida por más de una SGR.

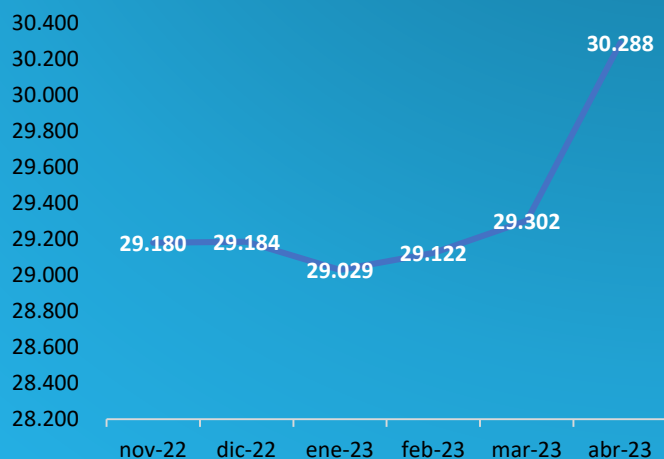
La suma de MIPyMEs asistidas por mes no coincide con la del año YTD ya que puede ser que una MIPyME fue asistida en varios meses.

SGR	PYMES ASISTIDAS 2022 YTD	PYMES ASISTIDAS 2023 YTD	NUEVAS PYMES ASISTIDAS ÚLTIMO AÑO	PYMES ASITIDAS ÚLTIMO AÑO	PYMES CADA 224M INTEGRADOS
ACINDAR PYMES S.G.R.	1.478	1.401	2.167	4.605	67
AFFIDAVIT S.G.R.	88	79	71	232	65
AFIANZAR S.G.R.	36	64	109	214	99
AGROAVAL S.G.R.	147	141	322	649	65
ALFA PYME S.G.R.	168	54	99	281	46
ALIANZA S.G.R.	62	71	21	154	156
AMERICANA DE AVALES S.G.R.	36	44	73	191	78
ARGENPYMES S.G.R.	458	1.596	2.382	4.101	80
AVAL AR S.G.R.	77	48	80	170	74
AVAL FEDERAL S.G.R.	126	150	141	475	64
AVAL FERTIL S.G.R.	280	95	117	443	58
AVAL GANADERO S.G.R.	35	58	176	375	74
AVAL RURAL S.G.R.	140	135	205	584	60
AVALES DEL CENTRO S.G.R.	115	141	109	345	95
AVALUAR S.G.R.	107	133	121	376	103
CAMPO AVAL S.G.R.	114	136	128	472	85
CARDINAL S.G.R.	0	0	0	0	0
CONAVAL S.G.R.	64	167	77	247	67
CONFEDERAR NEA S.G.R.	55	79	130	230	385
CONFIABLES S.G.R.	66	55	119	228	256
CRECER S.G.R.	378	276	178	680	60
CREAR S.G.R	65	66	104	224	141
CUYO AVAL S.G.R.	122	100	206	434	77
DON MARIO S.G.R.	176	220	151	517	42
FID AVAL S.G.R.	82	105	76	232	95
FIDEM S.G.R.	108	147	132	354	107
FINTECH S.G.R.	358	534	829	1.446	80
GARANTIAS BIND S.G.R.	212	440	633	1.492	85
GARANTIZAR S.G.R.	2.909	3.067	4.645	8.618	63
INNOVA S.G.R.	212	167	126	392	60
INTEGRA PYMES S.G.R.	173	169	124	455	95
INTERAVALES S.G.R.	151	5	52	160	65
INTERGARANTIAS S.G.R.	176	5	59	178	22
MILLS S.G.R.	75	121	56	244	99
MOVIL S.G.R.	193	250	226	605	81
NEUQUEN PYMES S.G.R.	124	112	147	322	226
POTENCIAR S.G.R.	248	782	990	2.394	59
PROMOVER S.G.R.	10	39	15	60	30
PYME AVAL S.G.R.	190	106	118	520	65
RESILIENCIA S.G.R.	79	68	72	212	71
RIG AVALES S.G.R.	69	84	112	230	142
SOLIDUM S.G.R.	55	79	135	320	93
TREND S.G.R.	82	68	70	196	100
UNION S.G.R.	95	129	110	315	86
VINCULOS S.G.R.	20	39	3	45	73
TOTAL	7.261	8.518	12.741	22.314	44

20.

MIPyMEs con garantías vigentes

MIPyMEs con Garantías Vigentes



Variación mensual: 3,4%

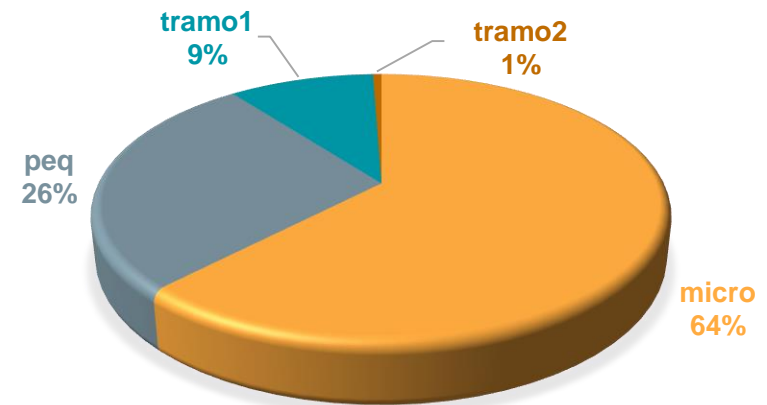
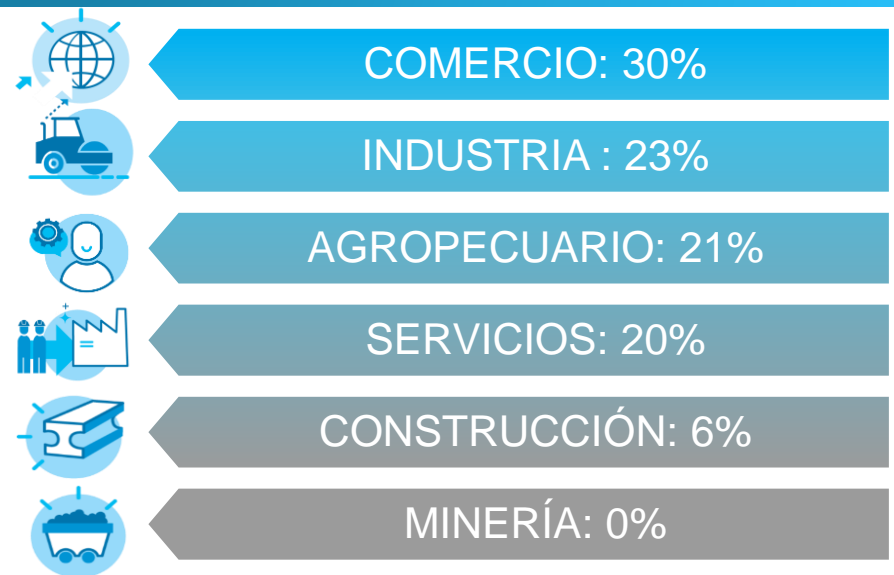
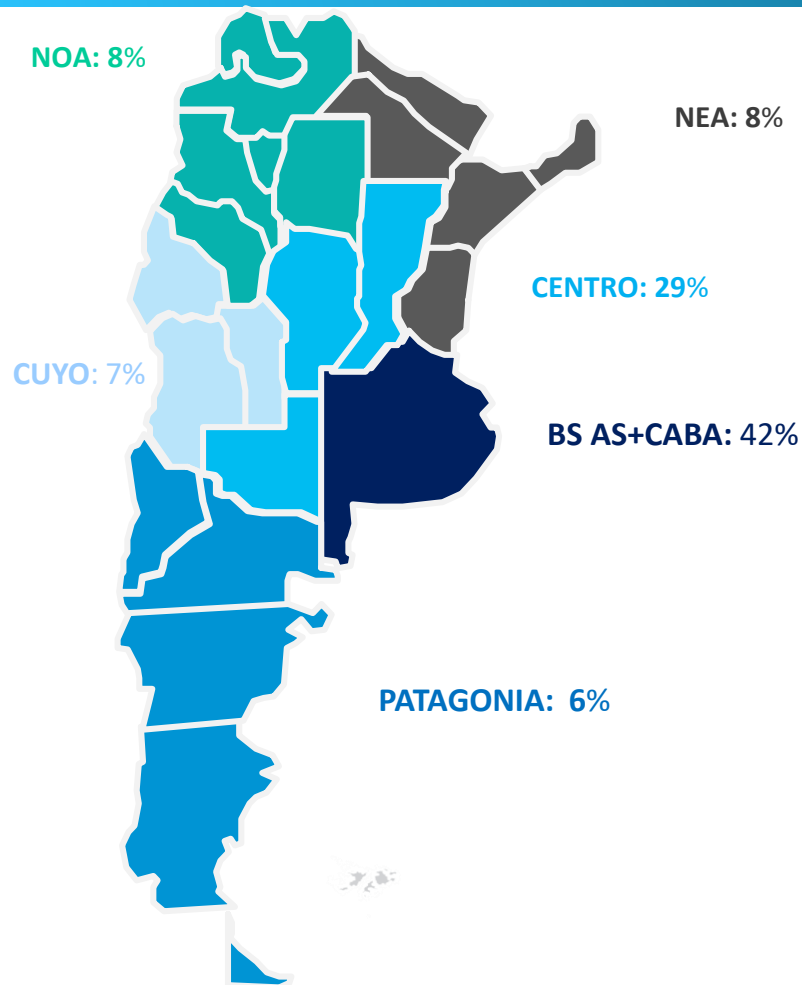
Variación interanual: 14%

MIPyMEs con garantías vigentes es una variable “stock” que mide al último día del mes la cantidad de MIPyMEs que tienen al menos una garantía vigente.

SGR	PYMES CON	CANTIDAD DE
	VIGENTES	GARANTÍAS VIGENTES
ACINDAR PYMES S.G.R.	5.203	9.022
AFFIDAVIT S.G.R.	285	877
AFIANZAR S.G.R.	269	485
AGROAVAL S.G.R.	592	746
ALFA PYME S.G.R.	295	770
ALIANZA S.G.R.	93	449
AMERICANA DE AVALES S.G.R.	176	320
ARGENPYMES S.G.R.	3.809	8.822
AVAL AR S.G.R.	207	585
AVAL FEDERAL S.G.R.	460	1.427
AVAL FERTIL S.G.R.	573	1.147
AVAL GANADERO S.G.R.	337	755
AVAL RURAL S.G.R.	384	1.219
AVALES DEL CENTRO S.G.R.	322	1.295
AVALUAR S.G.R.	441	1.230
CAMPO AVAL S.G.R.	436	997
CARDINAL S.G.R.	12	12
CONAVAL S.G.R.	207	438
CONFEDERAR NEA S.G.R.	275	452
CONFIABLES S.G.R.	303	387
CRECER S.G.R.	657	2.548
CREAR S.G.R.	274	433
CUYO AVAL S.G.R.	617	1.130
DON MARIO S.G.R.	556	1.613
FID AVAL S.G.R.	288	765
FIDEM S.G.R.	926	387
FINTECH S.G.R.	1.635	2.060
GARANTIAS BIND S.G.R.	1.313	2.656
GARANTIZAR S.G.R.	18.667	29.489
INNOVA S.G.R.	423	1.267
INTEGRA PYMES S.G.R.	486	1.214
INTERAVALES S.G.R.	158	194
INTERGARANTIAS S.G.R.	280	365
MILLS S.G.R.	199	741
MOVIL S.G.R.	599	1.708
NEUQUEN PYMES S.G.R.	357	657
POTENCIAR S.G.R.	1.145	4.209
PROMOVER S.G.R.	73	193
PYME AVAL S.G.R.	440	672
RESILIENCIA S.G.R.	267	535
RIG AVALES S.G.R.	231	648
SOLIDUM S.G.R.	296	593
TREND S.G.R.	223	687
UNION S.G.R.	366	706
VINCULOS S.G.R.	86	228
TOTAL	30.288	87.133

MIPyMES con garantías vigentes:

Distribución por región, tramo y sector



Información adicional

- ✓ Auditores Externos.
- ✓ Inscripción como Preferidas A.
- ✓ Calificaciones de riesgo

SGR	AUDITORES	PREFERIDAS A	CALIFICACIONES							
			EVALUADORA LATINOAMERICANA		FIX SCR		UNTREF (ACR UP)	MOODYS	Proratings	
			Corto	Largo	Corto	Largo			Corto	Largo
ACINDAR PYMES S.G.R.	Deloitte & Co S.A.	Preferidas A			A1	A+				
AFFIDAVIT S.G.R.	Crowe	Preferidas A							A+.ar/EST	
AFIANZAR S.G.R.	PICCARDO & CIA	Preferidas A	A+	A+						
AGROAVAL S.G.R.	KPMG	Preferidas A			A1+	AA				
ALFA PYME S.G.R.	PICCARDO & CIA	Preferidas A	AA-	A+						
ALIANZA S.G.R.	Bértora y Asoc. S.R.L.	Preferidas A	A	A-						
AMERICANA DE AVALES S.G.R.	PICCARDO & CIA	Preferidas A	A+	A+						
ARGENPYMES S.G.R.	Crowe	Preferidas A							AA-.ar	
AVAL AR S.G.R.	Iglesias y Escobar S.R.L.	Preferidas A	A+	A						
AVAL FEDERAL S.G.R.	RSM AR SRL	Preferidas A			A2	A-				
AVAL FERTIL S.G.R.	Crowe	Preferidas A			A2	A-				
AVAL GANADERO S.G.R.	PICCARDO & CIA	Preferidas A	AA-	A+						
AVAL RURAL S.G.R.	Bértora y Asoc. S.R.L.	Preferidas A							AA-.ar/EST	
AVALES DEL CENTRO S.G.R.	CR. Daniel Alejandro Altamirano	Preferidas A	AA-	A+	A2	BBB+				
AVALUAR S.G.R.	Becher y Asociados S.R.L.	Preferidas A	A+	A						
CAMPO AVAL S.G.R.	Alaluf y Asociados	Preferidas A			A1	A+				
CARDINAL S.G.R.	CR. Daniel Alejandro Altamirano	Preferidas A								
CONAVAL S.G.R.	Estudio Piccardo & Cia	Preferidas A	A+	A+					A.ar/EST	
CONFEDERAR NEA S.G.R.	Lisicki, Litvin y asociados	Preferidas A							A-	
CONFIABLES S.G.R.	Dra. Silvia Travella	Preferidas A							A-	
CRECER S.G.R.	Marcelo H. Navone	Preferidas A			A2	A-				
CREAR S.G.R.	Claudio Feced	Preferidas A	A	A					A-.ar/EST	
CUYO AVAL S.G.R.	Dr. Eduardo Fierro	Preferidas A			A2	A-				
DON MARIO S.G.R.	Pistrelli, Henry Martin & Asoc.	Preferidas A			A1+	AA				
FID AVAL S.G.R.	Dr. Carlos Alberto Vinci	Preferidas A							A1	A
FIDEM S.G.R.	Cr. Juan Pablo Barriola Serrano	Preferidas A	A+	A						
FINTECH S.G.R.	Lisicki, Litvin y asociados	Preferidas A			A1+	AA				
GARANTIAS BIND S.G.R.	Pistrelli Henry y Asociados SRL	Preferidas A			A1	AA-				
GARANTIZAR S.G.R.	BDO	Preferidas A			A1+	AA	AAA			
INNOVA S.G.R.	Cr. Juan Pablo Barriola Serrano	Preferidas A	A+	A+						
INTEGRA PYMES S.G.R.	Bértora y Asoc. S.R.L.	Preferidas A			A2	BBB+				
INTERVALES S.G.R.	Iglesias y Escobar S.R.L.	Preferidas A	D	D						
INTERGARANTIAS S.G.R.	Jose Luis Serpa	Preferidas A								
MILLS S.G.R.	Martinez de Orta & Asociados	Preferidas A							AA-	
MOVIL S.G.R.	Bourgeat Cardinale Quintian & Asociados	Preferidas A	AA-	A+						
NEUQUEN PYMES S.G.R.	Bértora y Asoc. S.R.L.	Preferidas A	A+	A						
POTENCIAR S.G.R.	Estudio Piccardo & Cia	Preferidas A	AA	AA-					AA.ar/EST	
PROMOVER S.G.R.	Estudio Piccardo & Cia	Preferidas A							BBB.ar/POS	
PYME AVAL S.G.R.	Claudio Feced	Preferidas A	AA-	A+					BBB.ar/POS	
RESILIENCIA S.G.R.	Bértora y Asoc. S.R.L.	Preferidas A							AA-	
RIG AVALES S.G.R.	Bértora y Asoc. S.R.L.	Preferidas A	A+	A+						
SOLIDUM S.G.R.	Felcaro, Roldan Y Asociados	Preferidas A			A2	A				
TREND S.G.R.	La Vista Casal S.A.	Preferidas A	A+	A+						
UNION S.G.R.	Bértora y Asoc. S.R.L.	Preferidas A	AA-	A+						
VINCULOS S.G.R.	Cdro Sebastian P. Massun	Preferidas A							BBB+(sgr)	

Resumen del sistema

- Analizando los datos del total sistema, se observa como los **Fondos de Riesgo computable, disponible y a valor de mercado**, se **incrementaron** respectivamente en un **71%, 69% y 93%** comparándolo con igual mes del año anterior.
- El **monto total de la mora** del sistema **aumentó** un **47%** en términos interanuales, registrándose una disminución de la cantidad de MiPyMEs en mora del **6%** respecto del año anterior.
- El **monto acumulado de los avales otorgados** para el año en curso ascendió a más de **\$146 mil millones**, lo que representa un **crecimiento** del **64%** respecto del mismo período del año anterior. En este sentido, analizando el tipo de avales emitidos, los **cheques de pago diferido (41%)** y los **préstamos bancarios (38%)** resultan ser las **principales operaciones garantizadas**.
- La **cantidad de MiPyMEs asistidas** por todo el Sistema de SGR en el transcurso del año aumentó un 17% respecto del mismo período del año anterior. Por otro lado, **la cantidad de MiPyMEs asistidas en los últimos 12 (doce) meses** ascendió a **22.314**, de las cuales el **57% (12.741)** son **Nuevas MiPyMEs**.
- El **saldo neto de las garantías vigentes** tuvo una **suba** del **73% respecto del año anterior**, con un **incremento** del **11%** en la **cantidad de MiPyMEs con garantías vigentes**, siendo las **bancarias** y las vinculadas con el **mercado de valores** las garantías vigentes que han registrado la mayor participación, con un **53% y 40%**, lo cual equivale a una variación interanual del 3% y -8%, respectivamente.
- El **grado de solvencia** para el total del sistema tuvo una variación interanual del **1,5%** y una variación respecto del **último mes** del **6,1%**.

Contacto comercial

SGR	Contacto Comercial	Telefono	Web
ACINDAR PYMES S.G.R.	comunicacion@acindarpymes.com.ar	(011) 4121-2200	www.acindarpymes.com.ar
AFFIDAVIT S.G.R.	affidavit.sgr@affidavit-sgr.com.ar	(011) 7079-7878	www.affidavit-sgr.com.ar
AFIANZAR S.G.R.	ma@afianzarsgr.com.ar	(011) 5218-4897/8/9	
AGROAVAL S.G.R.	agroaval@agd.com.ar	(011) 4310-1800	www.agd.com.ar/es/agroaval-sgr
ALIANZA S.G.R.	creditos@alianzasgr.com.ar	(011) 5263-5747	www.alianzasgr.com.ar
AMERICANA DE AVALES S.G.R.	sgr@amav.com.ar	(011) 15-2256-7541	
ARGENPYMES S.G.R.	argenpymes@argenpymes.com.ar	(011) 6091-6000	www.argenpymes.com.ar
AVAL AR S.G.R.	info@aval.ar.com.ar	(011) 4733-3303	avalarsgr.com.ar
AVAL FEDERAL S.G.R.	info@avalfederal.com.ar	(011) 7078-5200	www.avalfederal.com.ar
AVAL FERTIL S.G.R.	info@avalfertilgr.com.ar	02273-446000	www.avalfertil.com.ar
AVAL GANADERO S.G.R.	ca@avalganaderosgr.com	(011) 15-2256-7541	
AVAL RURAL S.G.R.	info@avalrural.com.ar	(011) 4468 - 8291	www.avalrural.com.ar
AVALES DEL CENTRO S.G.R.	sgr@avalesdelcentro.com / administracion@avalesdelcentro.com	(0351) 422-4230 (210/211)	https://www.bolsacba.com.ar/sgr
AVALUAR S.G.R.	avaluar@avaluar.com.ar	(011) 5256-0088/9	www.avaluar.com.ar
ALFA PYME S.G.R.	sgr@alfapyme.com.ar	(011) 15-2256-7541	
CAMPO AVAL S.G.R.	fcelani@campoaval.com	(011)4419-0896	www.campoaval.com
CARDINAL S.G.R.	info@sgrcardinal.com.ar	(011) 5235-1667	www.sgrcardinal.com.ar
CONAVAL S.G.R.	info@conaval.com.ar	(011) 4311-4025	www.conaval.com.ar
CONFEDERAR NEA S.G.R.	info@confederarneasgr.com.ar	(0379) 442-4702 ó 442-4603	www.conesgr.com
CONFIABLES S.G.R.	confiables@gta.com.ar	(011) 4858-7900	
CRECER S.G.R.	info@crecersgr.com.ar	(011)4010-5700	www.crecersgr.com.ar
CREAR S.G.R.	rszykula@hotmail.com	(011) 4001-3195	
CUYO AVAL S.G.R.	info@cuyoaval.com.ar	(0261) 425-8707 ó 458-2000 ó (261) 247-45	www.cuyoaval.com.ar
DON MARIO S.G.R.	info@donmariosgr.com.ar	(011) 5230-2800	
FIDEM S.G.R.	florencia.brusco@fidemsg.com	(0351) 253-0352	www.fidem-sgr.com
FID AVAL S.G.R.	agranado@fidaaval.com.ar	(011) 4028-0224	www.fidaaval.com.ar
FINTECH S.G.R.	comercial@fintechsg.com.ar	(011) 5466-2920	www.fintechsg.com.ar
GARANTIAS BIND S.G.R.	info@bindgarantias.com.ar	(011) 4329-2322	www.garantias.bind.com.ar
GARANTIZAR S.G.R.	info@garantizar.com.ar	(011) 0800-222-4272	www.garantizar.com.ar
INNOVA S.G.R.	info@innovasgr.com	(011) 5833-7421, (011) 5561- 4261	www.innovasgr.com
INTEGRA PYMES S.G.R.	comercial@integrapymes.com.ar	(011) 5272-1960/61/62	www.integrapymes.com.ar
INTERAVALES S.G.R.	info@interavales.com.ar	(011) 4328-7187	
INTERGARANTIAS S.G.R.	esteban@intergarantias.com.ar	(011) 4394-4333	www.intergarantias.com.ar
PROMOVER S.G.R.	valentina.agote@promoversgr.com.ar / bruno.colombassi@promoversgr.com.ar	(011) 1554-664716 /(02395) 1540-7545	https://promoversgr.com.ar/
MILLS S.G.R.	cvillarroel@millssgr.com	(011) 3220-3660	www.millssgr.com
MOVIL S.G.R.	administracion@movilsg.com.ar	(011) 3988-3983	movilsg.com.ar
NEUQUEN PYMES S.G.R.	clientes@neuquenpymes.com.ar	(299) 409-2129	www.neuquenpymes.com.ar
POTENCIAR S.G.R.	info@potenciarsgr.com.ar	(011) 0810-220-POTE (7683)	www.potenciarsgr.com.ar
TREND S.G.R.	garantias@trendsg.com.ar	(011) 5032-0770	www.trendsg.com.ar
PYME AVAL S.G.R.	garantias@pymeaval.com	(011) 5236-2500/2499	www.pymeaval.com
RESILIENCIA S.G.R.	comercial@resilienciasgr.com.ar	(02395) 45-1815	www.resilienciasgr.com.ar
RIG AVALES S.G.R.	info@rigavales.com	(011) 4850-3400	tuaval.com.ar
SOLIDUM S.G.R.	infosolidum@alz-agro.com.ar	(0341) 530-0803	www.solidum.com.ar
UNION S.G.R.	union@unionsgr.com.ar	(011) 4328-9505	www.unionsgr.com.ar
VINCULOS S.G.R.	gerencia@vinculossg.com.ar	(11) 3596-4745 / (3447) 418874	www.vinculossg.com.ar

Muchas gracias



Ministerio de Economía
Argentina

Secretaría de Industria
y Desarrollo Productivo