

# Informe Abril 2021

## Sistema de Sociedades de Garantía Recíproca en Argentina

---

Secretaría de la Pequeña y Mediana Empresa y de los Emprendedores



Ministerio de  
Desarrollo Productivo  
Argentina

## 2 | Información General

### 1.

---

Se encuentran autorizadas a funcionar un total de:

- 45 SGR ´s
- 4 Fondos de Afectación específica.

### 2.

---

Las SGR se rigen por:

- Ley 24.467 y sus modificatorias.
- Decreto N° 699-2018.
- Resolución N° 21/2021 y sus modificatorias.

### 3.

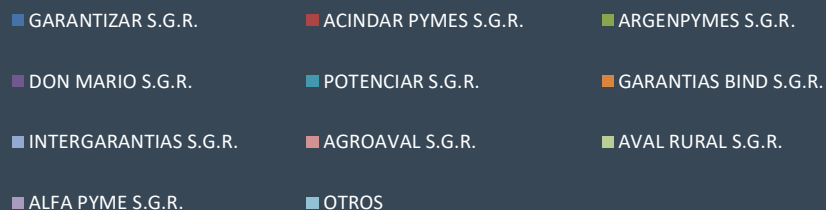
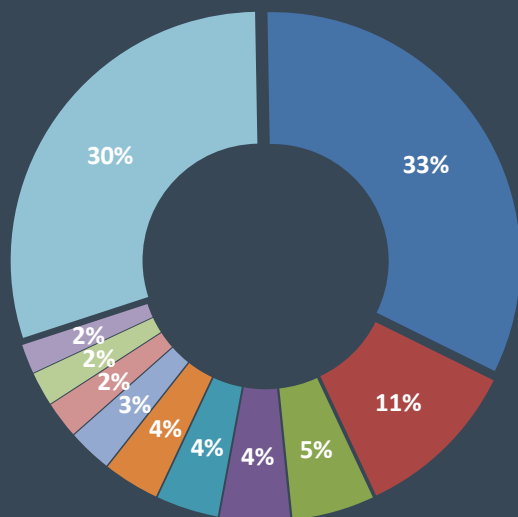
---

En 2021 no se autorizó a funcionar a ninguna nueva SGR ni se otorgaron aumentos de FDR.

- Resolución N° 22/2021: Se suspenden las autorizaciones a funcionar por 180 días.

# Fondos de Riesgo

Autorizado, Computable, Valor de Mercado y Disponible

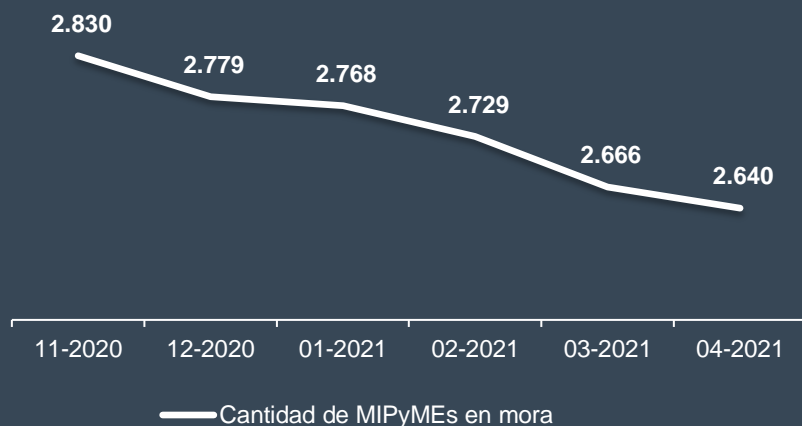


- La desgravación impositiva se calcula a partir del FDR Computable.
- El FDR computable incluye los aportes introducidos en el artículo N<sup>o</sup> 17 de la Resolución vigente.

SGR	AUTORIZADO	COMPUTABLE	VALOR DE MERCADO	DISPONIBLE
ACINDAR PYMES S.G.R.	\$ 4.541.403.377	\$ 4.508.421.439	\$ 4.367.482.251	\$ 4.073.675.124
AFFIDAVIT S.G.R.	\$ 550.000.000	\$ 374.197.831	\$ 395.020.229	\$ 372.704.401
AFIANZAR S.G.R.	\$ 550.000.000	\$ 400.250.000	\$ 442.542.684	\$ 400.248.397
AGROAVAL S.G.R.	\$ 1.000.000.000	\$ 1.000.000.000	\$ 1.121.160.086	\$ 1.000.000.000
ALIANZA S.G.R.	\$ 550.000.000	\$ 82.631.327	\$ 124.333.495	\$ 81.004.531
AMERICANA DE AVALES S.G.R.	\$ 550.000.000	\$ 194.600.007	\$ 193.275.079	\$ 192.195.654
ARGENPYMES S.G.R.	\$ 2.250.000.000	\$ 2.250.000.000	\$ 2.622.456.139	\$ 2.197.729.582
AVAL AR S.G.R.	\$ 550.000.000	\$ 329.368.675	\$ 368.945.345	\$ 318.581.173
AVAL FEDERAL S.G.R.	\$ 766.195.438	\$ 748.557.956	\$ 687.426.501	\$ 598.220.947
AVAL FERTIL S.G.R.	\$ 750.000.000	\$ 594.550.066	\$ 699.024.339	\$ 550.475.849
AVAL GANADERO S.G.R.	\$ 598.471.906	\$ 598.471.906	\$ 687.242.957	\$ 597.583.571
AVAL RURAL S.G.R.	\$ 903.742.521	\$ 923.633.997	\$ 1.036.681.528	\$ 907.973.017
AVALES DEL CENTRO S.G.R.	\$ 550.000.000	\$ 419.013.986	\$ 532.964.155	\$ 405.514.644
AVALUAR S.G.R.	\$ 550.000.000	\$ 332.627.369	\$ 345.621.988	\$ 324.078.206
ALFA PYME S.G.R.	\$ 852.194.956	\$ 803.454.825	\$ 71.842.245	\$ 781.144.228
CAMPO AVAL S.G.R.	\$ 650.000.000	\$ 650.732.903	\$ 916.928.692	\$ 624.529.562
CARDINAL S.G.R.	\$ 550.000.000	\$ 203.549.290	\$ 159.944.476	\$ 183.000.048
CONAVAL S.G.R.	\$ 550.000.000	\$ 200.000.000	\$ 225.866.132	\$ 197.810.201
CONFEDERAR NEA S.G.R.	\$ 550.000.000	\$ 124.386.582	\$ 136.969.560	\$ 100.823.410
CONFIABLES S.G.R.	\$ 550.000.000	\$ 80.067.208	\$ 66.416.280	\$ 79.800.000
CRECER S.G.R.	\$ 750.000.000	\$ 750.000.000	\$ 629.813.423	\$ 743.891.779
CREDITO ARGENTINO S.G.R.	\$ 550.000.000	\$ 199.999.999	\$ 216.055.857	\$ 199.999.999
CUYO AVAL S.G.R.	\$ 665.938.621	\$ 665.937.972	\$ 718.052.380	\$ 526.743.340
DON MARIO S.G.R.	\$ 1.915.566.665	\$ 1.910.955.292	\$ 2.402.991.188	\$ 1.884.356.118
FIDEM S.G.R.	\$ 550.000.000	\$ 199.999.977	\$ 210.560.447	\$ 199.999.977
FIDUS S.G.R.	\$ 550.000.000	\$ 199.800.000	\$ 178.138.681	\$ 199.506.037
FINTECH S.G.R.	\$ 550.000.000	\$ 400.000.000	\$ 300.091.123	\$ 400.000.000
GARANTIAS BIND S.G.R.	\$ 1.530.000.000	\$ 1.530.000.000	\$ 1.965.513.202	\$ 1.480.200.104
GARANTIZAR S.G.R.	\$ 13.000.000.000	\$ 13.688.756.196	\$ 17.510.411.162	\$ 12.105.884.872
INNOVA S.G.R.	\$ 550.000.000	\$ 325.902.188	\$ 430.932.358	\$ 325.902.188
INTEGRA PYMES S.G.R.	\$ 550.000.000	\$ 365.849.807	\$ 395.516.810	\$ 355.787.702
INTERAVALES S.G.R.	\$ 550.000.000	\$ 287.611.216	\$ 246.993.658	\$ 256.018.952
INTERGARANTIAS S.G.R.	\$ 1.200.000.000	\$ 1.200.000.000	\$ 1.471.272.045	\$ 1.182.483.703
LOS GROBO S.G.R.	\$ 652.219.800	\$ 455.069.843	\$ 100.704.852	\$ 58.219.014
MILLS S.G.R.	\$ 550.000.000	\$ 386.712.461	\$ 388.288.146	\$ 386.712.461
MOVIL S.G.R.	\$ 550.000.000	\$ 525.671.000	\$ 563.321.635	\$ 525.097.363
NEUQUEN PYMES S.G.R.	\$ 550.000.000	\$ 38.741.962	\$ 48.119.933	\$ 38.741.962
POTENCIAR S.G.R.	\$ 1.700.000.000	\$ 1.700.000.000	\$ 1.766.873.435	\$ 1.676.939.678
TREND S.G.R.	\$ 550.000.000	\$ 150.500.000	\$ 114.940.880	\$ 150.500.000
PYME AVAL S.G.R.	\$ 800.000.000	\$ 800.000.000	\$ 851.546.154	\$ 779.045.549
RESILIENCIA S.G.R.	\$ 550.000.000	\$ 370.580.770	\$ 391.894.815	\$ 365.636.085
RIG AVALES S.G.R.	\$ 550.000.000	\$ 183.694.001	\$ 213.724.256	\$ 183.694.001
SOLIDUM S.G.R.	\$ 550.000.000	\$ 363.100.000	\$ 410.224.154	\$ 341.791.893
UNION S.G.R.	\$ 550.000.000	\$ 388.609.426	\$ 456.081.610	\$ 386.353.875
VINCULOS S.G.R.	\$ 550.000.000	\$ 112.905.125	\$ 9.693.321.097	\$ 40.612.557
<b>TOTAL</b>	<b>\$ 49.375.733.284</b>	<b>\$ 42.018.912.603</b>	<b>\$ 56.557.638.514</b>	<b>\$ 38.415.211.658</b>

# Mora

Mora con y sin deuda proporcional  
asignada  
Cantidad de garantías y MIPyMEs en mora



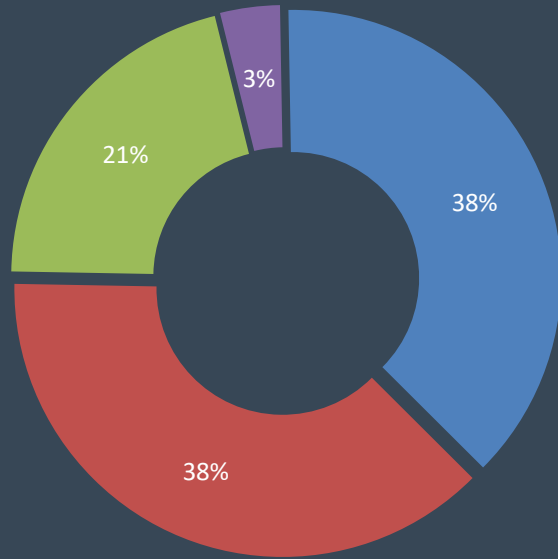
- El **monto de mora** es el total informado en el anexo G (ex 13) del Régimen Informativo.

- La **deuda proporcional** es el pasivo que se le asigna al socio protector (emitiendo un certificado de crédito) a la hora de retirar su aporte del FDR. Según lo establecido en el artículo 28 de la Resolución 455/2018 y sus modificatorias.

SGR	MORA	MORA SIN DEUDA PROP	CANTIDAD DE GTIAS EN MORA	CANTIDAD DE PYMES EN MORA
ACINDAR PYMES S.G.R.	\$ 1.287.381.239	\$ 434.746.315	3.395	367
AFFIDAVIT S.G.R.	\$ 1.629.347	\$ 1.493.429	14	2
AFIANZAR S.G.R.	\$ 21.059	\$ 1.603	1	1
AGROAVAL S.G.R.	\$ 3.565.423	\$ -	2	2
ALIANZA S.G.R.	\$ 1.626.796	\$ 1.626.796	2	1
AMERICANA DE AVALES S.G.R.	\$ 11.489.664	\$ 2.404.352	60	9
ARGENPYMES S.G.R.	\$ 126.347.963	\$ 52.270.418	265	56
AVAL AR S.G.R.	\$ 10.787.499	\$ 10.787.499	81	25
AVAL FEDERAL S.G.R.	\$ 212.565.869	\$ 150.337.010	545	114
AVAL FERTIL S.G.R.	\$ 77.582.501	\$ 44.074.214	146	21
AVAL GANADERO S.G.R.	\$ 936.047	\$ 888.335	4	4
AVAL RURAL S.G.R.	\$ 90.936.217	\$ 15.660.980	339	47
AVALES DEL CENTRO S.G.R.	\$ 21.610.434	\$ 13.499.343	82	14
AVALUAR S.G.R.	\$ 19.315.873	\$ 8.549.164	101	14
ALFA PYME S.G.R.	\$ 88.797.306	\$ 22.310.597	115	32
CAMPO AVAL S.G.R.	\$ 55.112.544	\$ 26.203.341	164	20
CARDINAL S.G.R.	\$ 450.171.670	\$ 386.549.337	1.008	93
CONAVAL S.G.R.	\$ 2.189.800	\$ 2.189.800	13	3
CONFEDERAR NEA S.G.R.	\$ 31.865.162	\$ 23.563.171	214	20
CONFIABLES S.G.R.	\$ 267.208	\$ 267.208	2	2
CRECER S.G.R.	\$ 34.160.199	\$ 6.108.220	144	28
CREDITO ARGENTINO S.G.R	\$ -	\$ -	-	-
CUYO AVAL S.G.R.	\$ 226.118.455	\$ 139.194.634	458	41
DON MARIO S.G.R.	\$ 31.505.885	\$ 26.599.174	19	11
FIDEM S.G.R.	\$ -	\$ -	-	-
FIDUS S.G.R.	\$ 293.963	\$ 293.963	4	3
FINTECH S.G.R.	\$ -	\$ -	-	-
GARANTIAS BIND S.G.R.	\$ 128.690.028	\$ 49.799.896	425	43
GARANTIZAR S.G.R.	\$ 2.609.828.317	\$ 1.565.896.990	5.147	2.131
INNOVA S.G.R.	\$ -	\$ -	-	-
INTEGRA PYMES S.G.R.	\$ 32.006.709	\$ 10.062.105	135	19
INTERAVALES S.G.R.	\$ 35.773.808	\$ 31.592.265	162	17
INTERGARANTIAS S.G.R.	\$ 17.516.306	\$ 17.516.306	67	7
LOS GROBO S.G.R.	\$ 1.238.287.323	\$ 396.850.829	1.047	101
MILLS S.G.R.	\$ -	\$ -	-	-
MOVIL S.G.R.	\$ 573.638	\$ 573.638	4	3
NEUQUEN PYMES S.G.R.	\$ -	\$ -	-	-
POTENCIAR S.G.R.	\$ 30.144.624	\$ 23.060.322	72	9
TREND S.G.R.	\$ -	\$ -	-	-
PYME AVAL S.G.R.	\$ 20.954.445	\$ 20.954.445	38	16
RESILIENCIA S.G.R.	\$ 4.944.685	\$ 4.944.685	31	5
RIG AVALES S.G.R.	\$ -	\$ -	-	-
SOLIDUM S.G.R.	\$ 45.002.088	\$ 21.308.107	177	21
UNION S.G.R.	\$ 10.975.307	\$ 2.255.552	55	7
VINCULOS S.G.R.	\$ 82.570.007	\$ 72.292.568	197	30
<b>SUMA TOTAL SISTEMA (*)</b>	<b>\$ 7.043.545.404</b>	<b>\$ 3.586.726.611</b>	<b>14.735</b>	<b>2.640</b>

# Distribución Mora: tipo de garantía

Promedio de mora total sistema

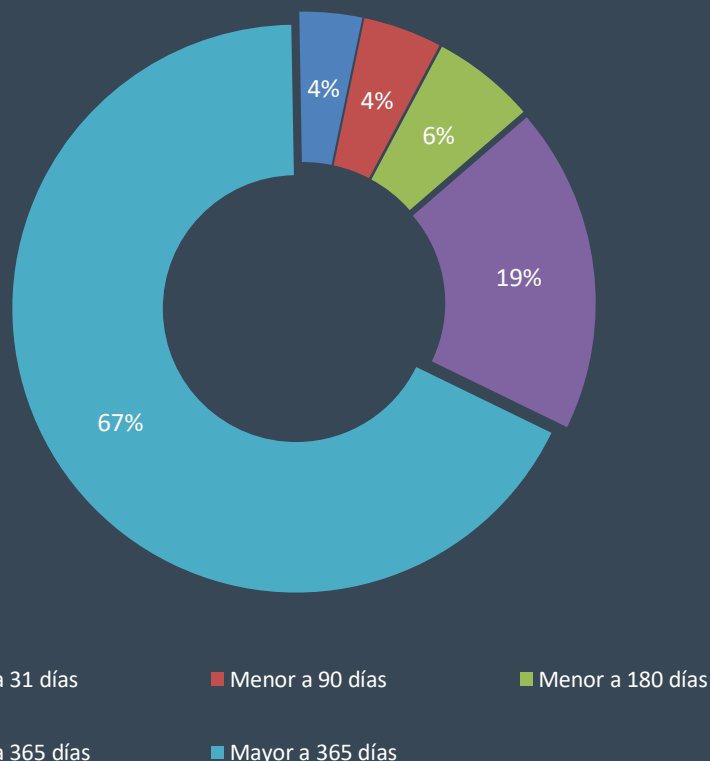


■ Prestamo Bancario ■ Cheque de Pago Diferido ■ Pagaré Bursatil ■ Otras

SGR	Prestamo Bancario	Cheque de Pago Diferido	Pagaré Bursatil	Otras
ACINDAR PYMES S.G.R.	25%	63%	10%	2%
AFFIDAVIT S.G.R.	0%	100%	0%	0%
AFIANZAR S.G.R.	100%	0%	0%	0%
AGROAVAL S.G.R.	59%	41%	0%	0%
ALIANZA S.G.R.	0%	100%	0%	0%
AMERICANA DE AVALES S.G.R.	0%	100%	0%	0%
ARGENPYMES S.G.R.	39%	44%	16%	1%
AVAL AR S.G.R.	0%	22%	78%	0%
AVAL FEDERAL S.G.R.	21%	69%	8%	2%
AVAL FERTIL S.G.R.	2%	47%	51%	0%
AVAL GANADERO S.G.R.	9%	0%	91%	0%
AVAL RURAL S.G.R.	13%	68%	19%	0%
AVALES DEL CENTRO S.G.R.	50%	50%	0%	0%
AVALUAR S.G.R.	0%	72%	28%	0%
ALFA PYME S.G.R.	4%	89%	7%	0%
CAMPO AVAL S.G.R.	0%	95%	5%	0%
CARDINAL S.G.R.	5%	47%	44%	4%
CONAVAL S.G.R.	0%	100%	0%	0%
CONFEDERAR NEA S.G.R.	7%	87%	6%	0%
CONFIABLES S.G.R.	25%	75%	0%	0%
CRECER S.G.R.	4%	70%	23%	2%
CREDITO ARGENTINO S.G.R.				
CUYO AVAL S.G.R.	15%	64%	16%	4%
DON MARIO S.G.R.	23%	69%	8%	0%
FIDEM S.G.R.				
FIDUS S.G.R.	0%	0%	100%	0%
FINTECH S.G.R.				
GARANTIAS BIND S.G.R.	21%	39%	8%	33%
GARANTIZAR S.G.R.	77%	9%	7%	6%
INNOVA S.G.R.				
INTEGRA PYMES S.G.R.	3%	59%	38%	0%
INTERVALES S.G.R.	0%	39%	61%	0%
INTERGARANTIAS S.G.R.	16%	81%	3%	0%
LOS GROBO S.G.R.	7%	38%	55%	0%
MILLS S.G.R.				
MOVIL S.G.R.	0%	100%	0%	0%
NEUQUEN PYMES S.G.R.				
POTENCIAR S.G.R.	4%	47%	49%	0%
TREND S.G.R.				
PYME AVAL S.G.R.	0%	79%	21%	0%
RESILIENCIA S.G.R.	0%	100%	0%	0%
RIG AVALES S.G.R.				
SOLIDUM S.G.R.	0%	70%	30%	0%
UNION S.G.R.	0%	67%	32%	0%
VINCULOS S.G.R.	4%	60%	37%	0%
<b>TOTAL SISTEMA</b>	<b>38%</b>	<b>38%</b>	<b>21%</b>	<b>4%</b>

# Distribución Mora: antigüedad

Promedio de antigüedad de mora total sistema



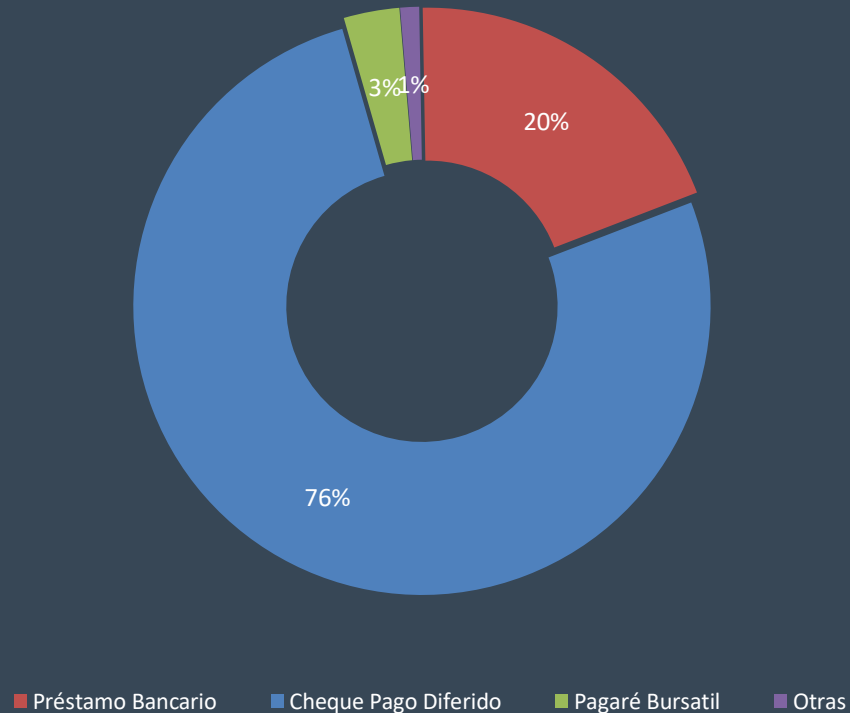
SGR	Menor a 31 días	Menor a 90 días	Menor a 180 días	Menor a 365 días	Mayor a 365 días
ACINDAR PYMES S.G.R.	2%	4%	7%	16%	71%
AFFIDAVIT S.G.R.	6%	66%	18%	0%	10%
AFIANZAR S.G.R.	0%	0%	0%	100%	0%
AGROAVAL S.G.R.	0%	0%	0%	0%	100%
ALIANZA S.G.R.	100%	0%	0%	0%	0%
AMERICANA DE AVALES S.G.R.	0%	0%	0%	48%	52%
ARGENPYMES S.G.R.	1%	0%	1%	9%	89%
AVAL AR S.G.R.	17%	13%	14%	25%	32%
AVAL FEDERAL S.G.R.	20%	29%	5%	6%	40%
AVAL FERTIL S.G.R.	5%	2%	0%	31%	62%
AVAL GANADERO S.G.R.	91%	0%	0%	9%	0%
AVAL RURAL S.G.R.	1%	1%	1%	11%	87%
AVALES DEL CENTRO S.G.R.	5%	4%	7%	13%	72%
AVALUAR S.G.R.	0%	19%	3%	19%	59%
ALFA PYME S.G.R.	0%	0%	10%	41%	49%
CAMPO AVAL S.G.R.	5%	7%	14%	25%	49%
CARDINAL S.G.R.	0%	0%	1%	45%	55%
CONAVAL S.G.R.	41%	44%	0%	15%	0%
CONFEDERAR NEA S.G.R.	2%	3%	6%	50%	40%
CONFIABLES S.G.R.	75%	0%	0%	0%	25%
CRECER S.G.R.	2%	3%	2%	4%	89%
CREDITO ARGENTINO S.G.R.					
CUYO AVAL S.G.R.	22%	11%	10%	13%	44%
DON MARIO S.G.R.	30%	16%	3%	45%	6%
FIDEM S.G.R.					
FIDUS S.G.R.	0%	92%	0%	6%	2%
FINTECH S.G.R.					
GARANTIAS BIND S.G.R.	3%	63%	8%	17%	8%
GARANTIZAR S.G.R.	3%	4%	6%	18%	69%
INNOVA S.G.R.					
INTEGRA PYMES S.G.R.	2%	2%	0%	27%	69%
INTERAVALES S.G.R.	8%	2%	1%	78%	12%
INTERGARANTIAS S.G.R.	0%	0%	30%	30%	39%
LOS GROBO S.G.R.	0%	2%	4%	11%	84%
MILLS S.G.R.					
MOVIL S.G.R.	49%	51%	0%	0%	0%
NEUQUEN PYMES S.G.R.					
POTENCIAR S.G.R.	9%	21%	27%	40%	2%
PURO AVAL S.G.R.					
PYME AVAL S.G.R.	73%	0%	0%	14%	13%
RESILIENCIA S.G.R.	57%	43%	0%	0%	0%
RIG AVALES S.G.R.					
SOLIDUM S.G.R.	7%	11%	6%	19%	57%
UNION S.G.R.	0%	13%	0%	0%	87%
VINCULOS S.G.R.	3%	17%	45%	17%	17%
<b>TOTAL SISTEMA</b>	<b>4%</b>	<b>4%</b>	<b>6%</b>	<b>19%</b>	<b>68%</b>

# Garantías otorgadas: 2020 YTD VS 2021 YTD

SGR	Garantias otorgadas 2020 YTD		Garantias otorgadas 2021 YTD		abr-21	
	MONTO	CANTIDAD	MONTO	CANTIDAD	MONTO	CANTIDAD
ACINDAR PYMES S.G.R.	\$ 4.749.992.061	9.450	\$ 7.416.947.380	5.621	\$ 2.072.174.590	1.707
AFFIDAVIT S.G.R.	\$ 340.209.384	721	\$ 546.191.553	683	\$ 157.089.328	161
AFIANZAR S.G.R.	\$ 38.862.500	58	\$ 506.280.950	293	\$ 241.034.771	111
AGROVAL S.G.R.	\$ 662.383.541	210	\$ 263.040.000	47	\$ 93.439.000	18
ALIANZA S.G.R.	\$ 72.436.422	288	\$ 132.396.380	658	\$ 28.228.647	211
AMERICANA DE AVALES S.G.R.	\$ 139.462.891	216	\$ 165.796.062	90	\$ 104.914.508	54
ARGENPYMES S.G.R.	\$ 1.990.866.394	3.549	\$ 3.231.242.472	3.323	\$ 839.241.608	930
AVAL AR S.G.R.	\$ 332.838.343	586	\$ 487.996.214	512	\$ 108.093.274	138
AVAL FEDERAL S.G.R.	\$ 577.797.004	994	\$ 1.347.260.702	1.346	\$ 337.079.926	279
AVAL FERTIL S.G.R.	\$ 785.838.239	1.174	\$ 917.300.818	900	\$ 304.174.838	323
AVAL GANADERO S.G.R.	\$ 404.310.106	610	\$ 214.575.051	371	\$ 52.008.971	99
AVAL RURAL S.G.R.	\$ 1.012.619.576	1.293	\$ 1.329.780.107	906	\$ 493.745.236	347
AVALES DEL CENTRO S.G.R.	\$ 271.623.236	1.283	\$ 542.310.630	1.138	\$ 206.276.128	399
AVALUAR S.G.R.	\$ 237.125.706	1.057	\$ 416.037.355	712	\$ 124.261.788	229
ALFA PYME S.G.R.	\$ 500.603.616	431	\$ 305.097.161	250	\$ 82.308.786	56
CAMPO AVAL S.G.R.	\$ 1.049.594.103	1.555	\$ 856.037.420	884	\$ 278.256.040	293
CARDINAL S.G.R.	\$ 175.344.153	322	\$ -	-	\$ -	-
CONAVAL S.G.R.	\$ 133.556.461	70	\$ 256.982.374	223	\$ 48.352.561	41
CONFEDERAR NEA S.G.R.	\$ 82.281.001	332	\$ 68.510.804	206	\$ 30.239.812	74
CONFIABLES S.G.R.	\$ -	-	\$ 54.771.000	175	\$ 11.608.000	40
CRECER S.G.R.	\$ 1.347.542.660	3.541	\$ 2.260.401.592	3.861	\$ 614.544.144	862
CREDITO ARGENTINO S.G.R.	\$ 12.350.000	27	\$ 180.563.715	173	\$ 32.785.727	34
CUYO AVAL S.G.R.	\$ 705.039.299	1.570	\$ 703.022.375	913	\$ 150.606.747	208
DON MARIO S.G.R.	\$ 2.633.873.069	1.901	\$ 2.483.228.294	1.109	\$ 1.128.492.850	473
FIDEM S.G.R.	\$ -	-	\$ 202.131.728	244	\$ 54.611.912	72
FIDUS S.G.R.	\$ 155.774.235	367	\$ 252.769.962	550	\$ 82.817.653	168
FINTECH S.G.R.	\$ -	-	\$ 566.463.215	1.223	\$ 405.138.714	1.152
GARANTIAS BIND S.G.R.	\$ 2.070.044.187	3.214	\$ 3.119.026.751	2.497	\$ 879.175.143	701
GARANTIZAR S.G.R.	\$ 7.813.788.543	29.260	\$ 13.556.666.293	18.997	\$ 3.351.912.639	4.370
INNOVA S.G.R.	\$ 74.547.287	376	\$ 770.789.113	863	\$ 237.626.383	257
INTEGRA PYMES S.G.R.	\$ 263.444.761	1.057	\$ 527.005.691	981	\$ 198.097.524	345
INTERVALES S.G.R.	\$ 346.619.557	484	\$ 863.056.669	873	\$ 259.078.355	264
INTERGARANTIAS S.G.R.	\$ 3.376.488.961	4.711	\$ 4.557.693.301	4.636	\$ 1.136.208.977	1.118
LOS GROBO S.G.R.	\$ 155.250.210	70	\$ -	-	\$ -	-
MILLS S.G.R.	\$ 11.352.757	32	\$ 481.918.867	746	\$ 135.304.351	231
MOVIL S.G.R.	\$ 51.575.245	274	\$ 1.070.691.848	1.328	\$ 360.761.751	460
NEUQUEN PYMES S.G.R.	\$ 82.000	1	\$ 38.305.120	126	\$ -	-
POTENCIAR S.G.R.	\$ 795.316.736	1.176	\$ 1.440.981.551	1.473	\$ 488.497.946	425
TREND S.G.R.	\$ -	-	\$ 68.592.976	158	\$ 41.503.002	106
PYME AVAL S.G.R.	\$ 1.145.559.263	2.517	\$ 1.712.565.206	2.152	\$ 403.515.645	551
RESILIENCIA S.G.R.	\$ 337.940.310	926	\$ 293.189.109	564	\$ 85.728.230	160
RIG AVALES S.G.R.	\$ 21.702.236	84	\$ 222.544.585	517	\$ 58.228.783	128
SOLIDUM S.G.R.	\$ 142.462.994	434	\$ 274.345.232	320	\$ 68.953.117	65
UNION S.G.R.	\$ 296.850.239	1.091	\$ 400.574.538	642	\$ 138.320.053	206
VINCULOS S.G.R.	\$ 217.205.534	676	\$ 86.242.371	223	\$ 10.828.335	32
<b>TOTAL</b>	<b>\$ 35.532.554.822</b>	<b>77.988</b>	<b>\$ 55.191.324.532</b>	<b>63.507</b>	<b>\$ 15.935.265.796</b>	<b>17.898</b>

# Garantías otorgadas 2021 YTD: Por tipo

Promedio del tipo de garantías otorgadas total sistema

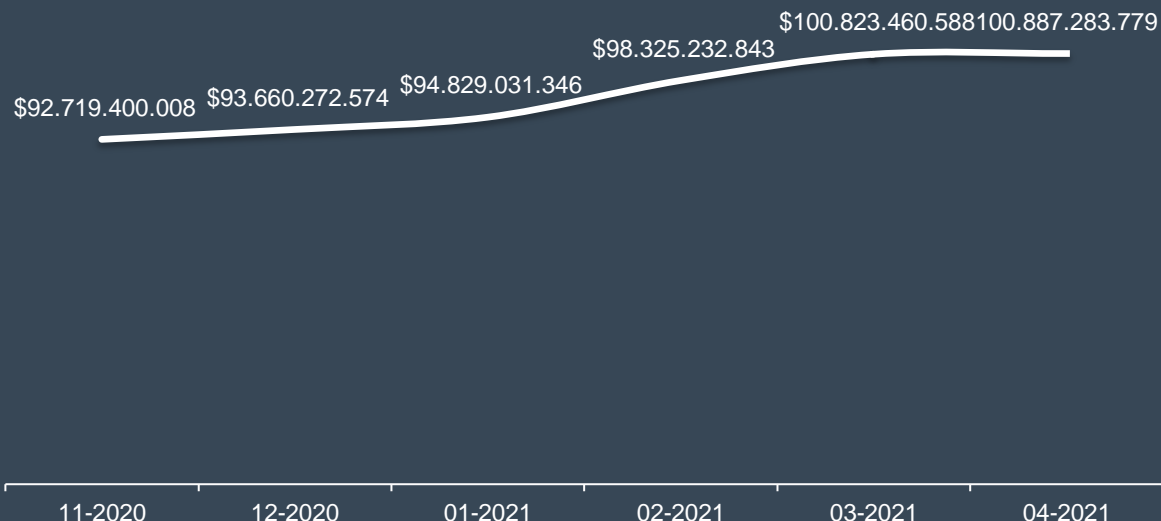


SGR	Préstamo Bancario	Cheque Pago Diferido	Pagaré Bursatil	Otras
ACINDAR PYMES S.G.R.	22%	77%	0%	2%
AFFIDAVIT S.G.R.	4%	96%	0%	0%
AFIANZAR S.G.R.	0%	93%	7%	0%
AGROAVAL S.G.R.	19%	81%	0%	0%
ALIANZA S.G.R.	0%	100%	0%	0%
AMERICANA DE AVALES S.G.R.	0%	92%	8%	0%
ARGENPYMES S.G.R.	6%	87%	6%	1%
AVAL AR S.G.R.	0%	84%	16%	0%
AVAL FEDERAL S.G.R.	6%	93%	1%	0%
AVAL FERTIL S.G.R.	3%	75%	23%	0%
AVAL GANADERO S.G.R.	0%	84%	16%	0%
AVAL RURAL S.G.R.	6%	93%	0%	1%
AVALES DEL CENTRO S.G.R.	4%	96%	0%	0%
AVALUAR S.G.R.	6%	93%	0%	1%
ALFA PYME S.G.R.	0%	100%	0%	0%
CAMPO AVAL S.G.R.	8%	86%	1%	4%
CARDINAL S.G.R.				
CONAVAL S.G.R.	60%	40%	0%	0%
CONFEDERAR NEA S.G.R.	9%	87%	4%	0%
CONFIABLES S.G.R.	12%	88%	0%	0%
CRECER S.G.R.	7%	90%	2%	0%
CREDITO ARGENTINO S.G.R.	0%	100%	0%	0%
CUYO AVAL S.G.R.	42%	46%	7%	5%
DON MARIO S.G.R.	5%	86%	9%	0%
FIDEM S.G.R.	0%	85%	2%	13%
FIDUS S.G.R.	0%	80%	15%	5%
FINTECH S.G.R.	57%	15%	0%	28%
GARANTIAS BIND S.G.R.	3%	93%	3%	2%
GARANTIZAR S.G.R.	51%	47%	0%	2%
INNOVA S.G.R.	5%	95%	0%	0%
INTEGRA PYMES S.G.R.	2%	98%	0%	0%
INTERAVALES S.G.R.	0%	68%	32%	0%
INTERGARANTIAS S.G.R.	2%	94%	4%	1%
LOS GROBO S.G.R.				
MILLS S.G.R.	0%	100%	0%	0%
MOVIL S.G.R.	7%	93%	0%	0%
NEUQUEN PYMES S.G.R.	0%	100%	0%	0%
POTENCIAR S.G.R.	5%	94%	2%	0%
TREND S.G.R.	0%	100%	0%	0%
PYME AVAL S.G.R.	6%	84%	8%	2%
RESILIENCIA S.G.R.	12%	85%	3%	0%
RIG AVALES S.G.R.	0%	100%	0%	0%
SOLIDUM S.G.R.	0%	87%	12%	0%
UNION S.G.R.	16%	84%	0%	0%
VINCULOS S.G.R.	23%	77%	0%	0%
<b>TOTAL SISTEMA</b>	<b>19%</b>	<b>76%</b>	<b>3%</b>	<b>1%</b>



# Garantías vigentes

## Evolución del saldo neto de garantías vigentes



### -Saldo bruto de garantías vigentes:

Corresponde al Saldo de Garantías Vigentes incluyendo el saldo de las garantías reafianzadas.

### -Saldo neto de garantías vigentes :

Corresponde al Saldo de Garantías Vigentes, habiendo descontado el saldo de aquellas garantías que hayan sido reafianzadas.

### -% de cartera reafianzada :

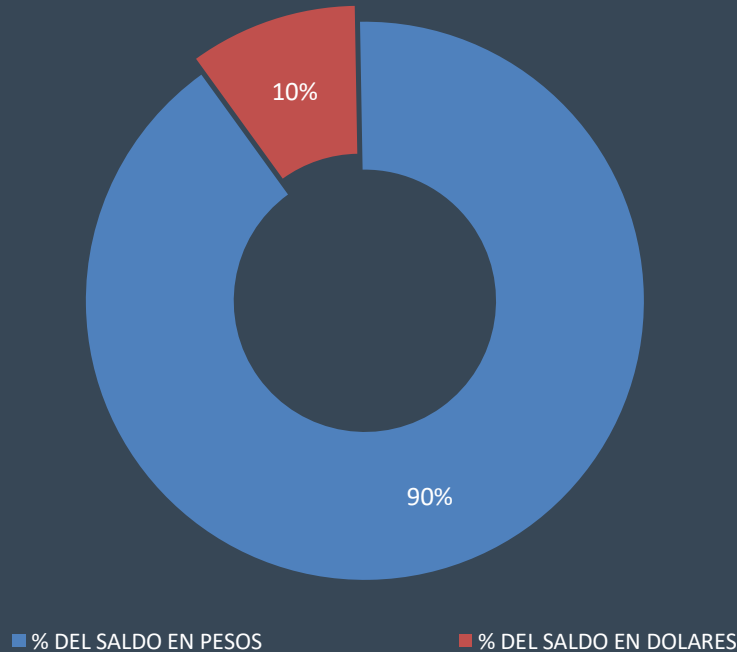
Corresponde al porcentaje de la cartera que es reafianzada por el FOGAR.

SGR	SALDO BRUTO VIGENTE	SALDO NETO VIGENTE
ACINDAR PYMES S.G.R.	\$ 10.861.359.317	\$ 10.837.133.921
AFFIDAVIT S.G.R.	\$ 729.276.237	\$ 729.276.237
AFIANZAR S.G.R.	\$ 658.093.200	\$ 658.093.200
AGROAVAL S.G.R.	\$ 2.625.668.304	\$ 2.625.668.304
ALIANZA S.G.R.	\$ 102.471.542	\$ 102.471.542
AMERICANA DE AVALES S.G.R.	\$ 329.711.481	\$ 329.711.481
ARGENPYMES S.G.R.	\$ 5.085.576.815	\$ 5.085.576.815
AVAL AR S.G.R.	\$ 588.412.155	\$ 588.412.155
AVAL FEDERAL S.G.R.	\$ 1.915.280.476	\$ 1.848.307.677
AVAL FERTIL S.G.R.	\$ 1.360.265.977	\$ 1.358.150.291
AVAL GANADERO S.G.R.	\$ 1.222.936.706	\$ 1.222.936.706
AVAL RURAL S.G.R.	\$ 2.138.661.138	\$ 2.111.838.308
AVALES DEL CENTRO S.G.R.	\$ 498.332.215	\$ 498.332.215
AVALUAR S.G.R.	\$ 477.852.462	\$ 477.852.462
ALFA PYME S.G.R.	\$ 1.428.213.437	\$ 1.428.213.437
CAMPO AVAL S.G.R.	\$ 1.650.204.477	\$ 1.635.006.977
CARDINAL S.G.R.	\$ 77.941.289	\$ 77.941.289
CONAVAL S.G.R.	\$ 244.228.579	\$ 244.228.579
CONFEDERAR NEA S.G.R.	\$ 108.611.725	\$ 108.611.725
CONFIABLES S.G.R.	\$ 51.713.340	\$ 51.713.340
CRECER S.G.R.	\$ 2.379.396.997	\$ 2.369.209.829
CREDITO ARGENTINO S.G.R	\$ 166.013.942	\$ 166.013.942
CUYO AVAL S.G.R.	\$ 1.877.151.680	\$ 1.821.021.247
DON MARIO S.G.R.	\$ 5.534.365.841	\$ 5.534.365.841
FIDEM S.G.R.	\$ 176.428.582	\$ 176.428.582
FIDUS S.G.R.	\$ 205.234.751	\$ 205.234.751
FINTECH S.G.R.	\$ 1.162.483.646	\$ 1.162.483.646
GARANTIAS BIND S.G.R.	\$ 3.369.685.013	\$ 3.288.190.017
GARANTIZAR S.G.R.	\$ 40.290.978.860	\$ 40.067.613.998
INNOVA S.G.R.	\$ 685.930.068	\$ 685.930.068
INTEGRA PYMES S.G.R.	\$ 592.768.992	\$ 592.768.992
INTERAVALES S.G.R.	\$ 761.728.074	\$ 761.728.074
INTERGARANTIAS S.G.R.	\$ 3.964.940.634	\$ 3.689.240.619
LOS GROBO S.G.R.	\$ 425.427.718	\$ 425.427.718
MILLS S.G.R.	\$ 469.807.847	\$ 469.807.847
MOVIL S.G.R.	\$ 1.145.335.017	\$ 1.145.335.017
NEUQUEN PYMES S.G.R.	\$ 36.777.210	\$ 36.777.210
POTENCIAR S.G.R.	\$ 2.787.975.524	\$ 2.787.975.524
TREND S.G.R.	\$ 61.292.978	\$ 61.292.978
PYME AVAL S.G.R.	\$ 1.641.396.899	\$ 1.635.950.824
RESILIENCIA S.G.R.	\$ 419.573.829	\$ 418.707.828
RIG AVALES S.G.R.	\$ 154.999.990	\$ 154.999.990
SOLIDUM S.G.R.	\$ 442.417.381	\$ 442.417.381
UNION S.G.R.	\$ 616.069.185	\$ 616.069.185
VINCULOS S.G.R.	\$ 152.816.010	\$ 152.816.010
<b>TOTAL</b>	<b>\$ 101.675.807.540</b>	<b>\$ 100.887.283.779</b>

# Garantías vigentes

Porcentaje de saldo por tipo de moneda.

## Promedio del tipo de garantías otorgadas total sistema

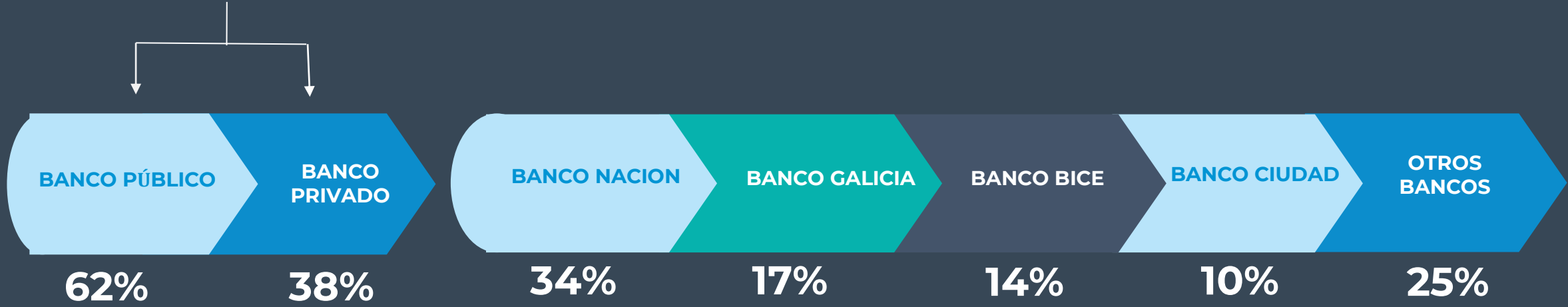
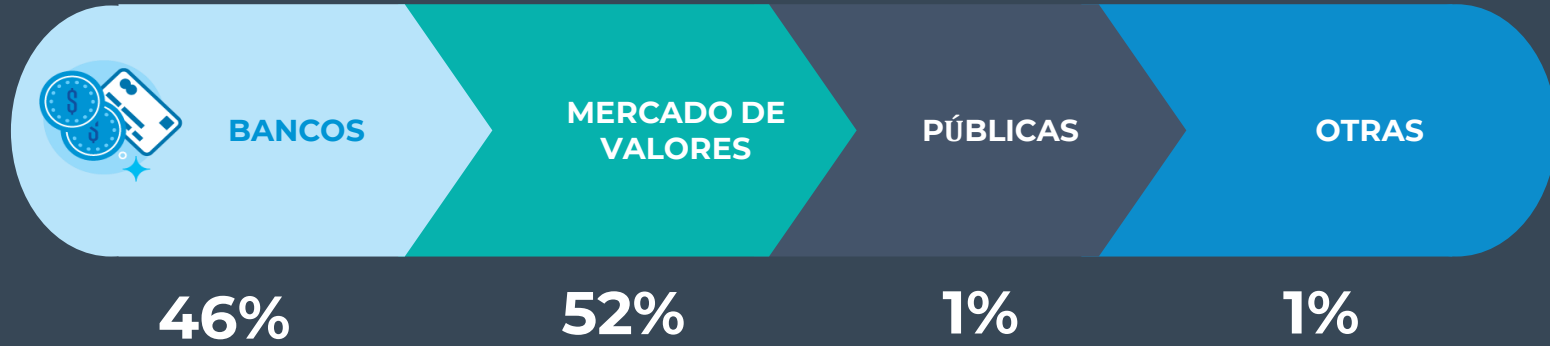


✓ En los casos en los que la suma de los porcentajes en pesos y dólares sea inferior a 100%, el porcentaje restante corresponde al Saldo de Garantías Vigentes en U.V.A.

SGR	% DEL SALDO EN PESOS	% DEL SALDO EN DOLARES
ACINDAR PYMES S.G.R.	89%	11%
AFFIDAVIT S.G.R.	100%	0%
AFIANZAR S.G.R.	93%	7%
AGROAVAL S.G.R.	85%	15%
ALIANZA S.G.R.	100%	0%
AMERICANA DE AVALES S.G.R.	93%	7%
ARGENPYMES S.G.R.	92%	8%
AVAL AR S.G.R.	74%	26%
AVAL FEDERAL S.G.R.	90%	10%
AVAL FERTIL S.G.R.	58%	42%
AVAL GANADERO S.G.R.	92%	8%
AVAL RURAL S.G.R.	96%	4%
AVALES DEL CENTRO S.G.R.	97%	3%
AVALUAR S.G.R.	99%	1%
ALFA PYME S.G.R.	74%	26%
CAMPO AVAL S.G.R.	94%	6%
CARDINAL S.G.R.	81%	19%
CONAVAL S.G.R.	100%	0%
CONFEDERAR NEA S.G.R.	100%	0%
CONFIABLES S.G.R.	100%	0%
CRECER S.G.R.	93%	7%
CREDITO ARGENTINO S.G.R.	100%	0%
CUYO AVAL S.G.R.	84%	16%
DON MARIO S.G.R.	89%	11%
FIDEM S.G.R.	97%	3%
FIDUS S.G.R.	96%	4%
FINTECH S.G.R.	100%	0%
GARANTIAS BIND S.G.R.	93%	7%
GARANTIZAR S.G.R.	91%	9%
INNOVA S.G.R.	100%	0%
INTEGRA PYMES S.G.R.	99%	1%
INTERAVALES S.G.R.	57%	43%
INTERGARANTIAS S.G.R.	93%	7%
LOS GROBO S.G.R.	30%	70%
MILLS S.G.R.	100%	0%
MOVIL S.G.R.	99%	1%
NEUQUEN PYMES S.G.R.	100%	
POTENCIAR S.G.R.	99%	1%
TREND S.G.R.	100%	0%
PYME AVAL S.G.R.	91%	9%
RESILIENCIA S.G.R.	86%	14%
RIG AVALES S.G.R.	100%	0%
SOLIDUM S.G.R.	80%	20%
UNION S.G.R.	98%	2%
VINCULOS S.G.R.	98%	2%
<b>TOTAL</b>	<b>90%</b>	<b>10%</b>

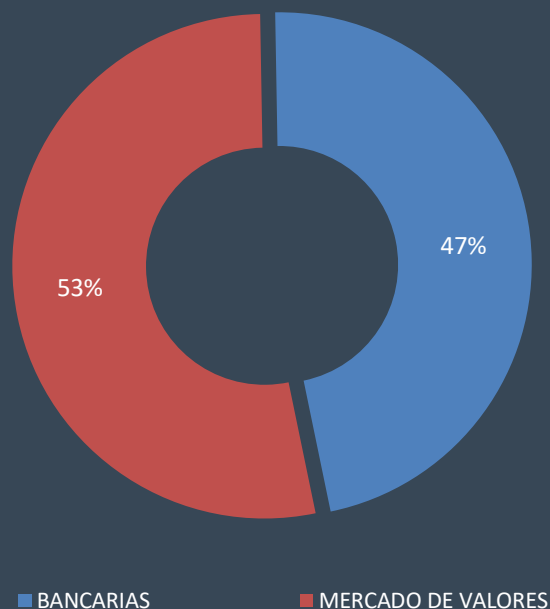
# 12 | Garantías Vigentes en Abril 2021

## Por acreedor



# Garantías vigentes por tipo de acreedor y SGR

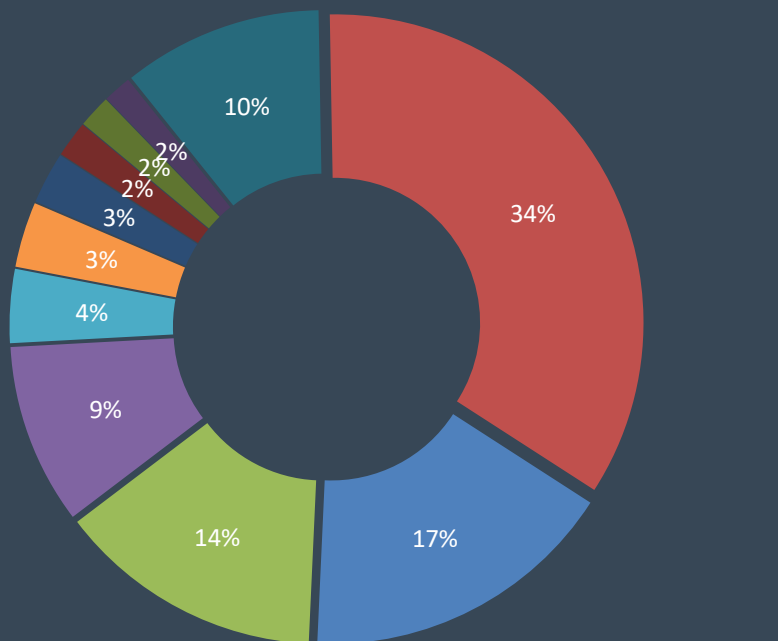
Promedio del tipo de garantías otorgadas total sistema



SGR	BANCARIAS	MERCADO DE VALORES	PUBLICAS	OTRAS
ACINDAR PYMES S.G.R.	47%	48%	1%	4%
AFFIDAVIT S.G.R.	11%	88%	0%	1%
AFIANZAR S.G.R.	1%	99%	0%	0%
AGROAVAL S.G.R.	17%	83%	0%	0%
ALIANZA S.G.R.	4%	96%	0%	0%
AMERICANA DE AVALES S.G.R.	2%	98%	0%	0%
ARGENPYMES S.G.R.	10%	89%	0%	0%
AVALAR S.G.R.	6%	94%	0%	0%
AVAL FEDERAL S.G.R.	37%	63%	0%	0%
AVAL FERTIL S.G.R.	10%	90%	0%	0%
AVAL GANADERO S.G.R.	11%	89%	0%	0%
AVAL RURAL S.G.R.	13%	87%	0%	0%
AVALES DEL CENTRO S.G.R.	13%	87%	0%	0%
AVALUAR S.G.R.	19%	81%	0%	0%
ALFA PYME S.G.R.	27%	73%	0%	0%
CAMPO AVAL S.G.R.	13%	87%	0%	0%
CARDINAL S.G.R.	73%	23%	3%	1%
CONAVAL S.G.R.	68%	31%	1%	0%
CONFEDERAR NEA S.G.R.	48%	52%	0%	0%
CONFIABLES S.G.R.	25%	74%	0%	0%
CRECER S.G.R.	14%	85%	1%	0%
CREDITO ARGENTINO S.G.R.	0%	96%	0%	4%
CUYO AVAL S.G.R.	67%	23%	10%	0%
DON MARIO S.G.R.	13%	87%	0%	0%
FIDEM S.G.R.	0%	85%	0%	15%
FIDUS S.G.R.	2%	94%	3%	1%
FINTECH S.G.R.	92%	7%	1%	0%
GARANTIAS BIND S.G.R.	10%	89%	0%	1%
GARANTIZAR S.G.R.	81%	16%	3%	1%
INNOVA S.G.R.	6%	94%	1%	0%
INTEGRA PYMES S.G.R.	15%	82%	1%	3%
INTERAVALES S.G.R.	0%	100%	0%	0%
INTERGARANTIAS S.G.R.	9%	90%	1%	0%
LOS GROBO S.G.R.	94%	6%	0%	0%
MILLS S.G.R.	4%	96%	0%	0%
MOVIL S.G.R.	12%	86%	1%	1%
NEUQUEN PYMES S.G.R.	0%	100%	0%	0%
POTENCIAR S.G.R.	6%	94%	0%	0%
TREND S.G.R.	0%	100%	0%	0%
PYME AVAL S.G.R.	19%	81%	1%	0%
RESILIENCIA S.G.R.	25%	75%	0%	0%
RIG AVALES S.G.R.	0%	99%	1%	0%
SOLIDUM S.G.R.	0%	99%	0%	0%
UNION S.G.R.	33%	67%	0%	0%
VINCULOS S.G.R.	50%	49%	0%	0%
<b>PROMEDIO TOTAL SISTEMA</b>	<b>46%</b>	<b>52%</b>	<b>2%</b>	<b>1%</b>

# 14 Monto de garantías vigentes por acreedor bancario

## Saldo Bruto por Acreedor Bancario

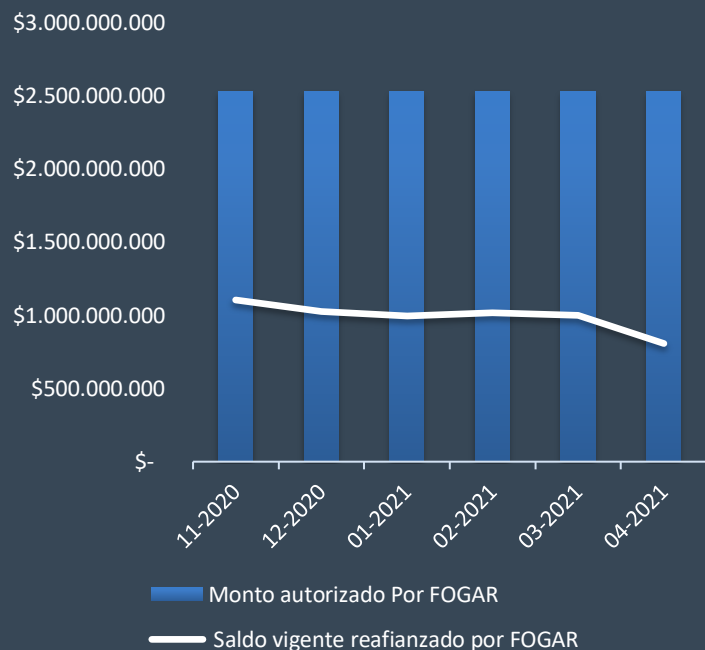


- BANCO DE LA NACION ARGENTINA
- BANCO DE INVERSION Y COMERCIO EXTERIOR S.A.
- BANCO SANTANDER RIO S.A.
- BANCO PATAGONIA S.A.
- BANCO COMAFI S.A.
- BANCO DE GALICIA Y BUENOS AIRES S.A.
- BANCO DE LA CIUDAD DE BUENOS AIRES
- BANCO MACRO S.A.
- HSBC BANK ARGENTINA S.A.
- BANCO SUPERVIELLE S.A.

**LOS APORTES DE LOS BANCOS A LOS FONDOS DE RIESGO DE LAS SGRS REPRESENTAN EL 57% DEL TOTAL SISTEMA. EL OTRO 43% LO INTEGRAN PERSONAS FISICAS Y JURIDICAS.**

ACREDORES BANCARIOS	SALDO BRUTO VIGENTE	% DEL SALDO BRUTO
BANCO DE LA NACION ARGENTINA	\$ 16.053.508.728	34,4%
BANCO DE GALICIA Y BUENOS AIRES S.A.	\$ 7.752.604.454	16,6%
BANCO DE INVERSION Y COMERCIO EXTERIOR S.A.	\$ 6.508.042.800	13,9%
BANCO DE LA CIUDAD DE BUENOS AIRES	\$ 4.421.864.830	9,5%
BANCO SANTANDER RIO S.A.	\$ 1.804.403.245	3,9%
BANCO MACRO S.A.	\$ 1.600.463.240	3,4%
BANCO PATAGONIA S.A.	\$ 1.265.034.778	2,7%
HSBC BANK ARGENTINA S.A.	\$ 882.981.161	1,9%
BANCO COMAFI S.A.	\$ 802.857.203	1,7%
BANCO SUPERVIELLE S.A.	\$ 693.844.299	1,5%
BANCO ITAU ARGENTINA S.A.	\$ 674.535.777	1,4%
BBVA BANCO FRANCES S.A.	\$ 581.230.779	1,2%
BANCO PROVINCIA DEL NEUQUEN S.A.	\$ 501.383.997	1,1%
BANCO DE LA PROVINCIA DE CORDOBA S.A.	\$ 414.722.755	0,9%
ICBC S.A.	\$ 403.380.892	0,9%
BANCO HIPOTECARIO S.A.	\$ 315.144.361	0,7%
NUEVO BANCO DEL CHACO S.A.	\$ 300.659.258	0,6%
BANCO DE LA PROVINCIA DE BUENOS AIRES	\$ 273.827.821	0,6%
BANCO CREDITOOP COOPERATIVO LTDO	\$ 243.213.436	0,5%
BANCO DE CORRIENTES S.A.	\$ 224.898.763	0,5%
BANCO DE SAN JUAN S.A.	\$ 193.484.972	0,4%
BANCO INDUSTRIAL S.A.	\$ 181.491.977	0,4%
BANCO DE LA PAMPA S.E.M.	\$ 164.405.003	0,4%
BANCO DEL CHUBUT S.A.	\$ 119.632.903	0,3%
BANCO MUNICIPAL DE ROSARIO	\$ 56.879.003	0,1%
BANCO JULIO S.A	\$ 47.234.343	0,1%
NUEVO BANCO DE SANTA FE S.A.	\$ 46.867.703	0,1%
CITIBANK N A	\$ 46.130.290	0,1%
BANCO DE FORMOSA S.A.	\$ 24.469.215	0,1%
NUEVO BANCO DE LA RIOJA S.A.	\$ 23.774.445	0,1%
BANCO MARIVA S.A.	\$ 16.000.000	0,0%
NUEVO BANCO DE ENTRE RIOS S.A.	\$ 9.237.506	0,0%
BANCO PROVINCIA DE TIERRA DEL FUEGO	\$ 7.284.311	0,0%
WILOBANK S.A.	\$ 6.446.674	0,0%
BANCO DE SERVICIOS Y TRANSACCIONES S.A.	\$ 5.536.826	0,0%
BANCO MERIDIAN S.A.	\$ 3.229.409	0,0%
BANCO DEL TUCUMAN S.A.	\$ 2.350.730	0,0%
BANCO BICA S.A.	\$ 1.666.667	0,0%
<b>TOTAL</b>	<b>\$ 46.674.724.554</b>	

# Garantías Reafianzadas

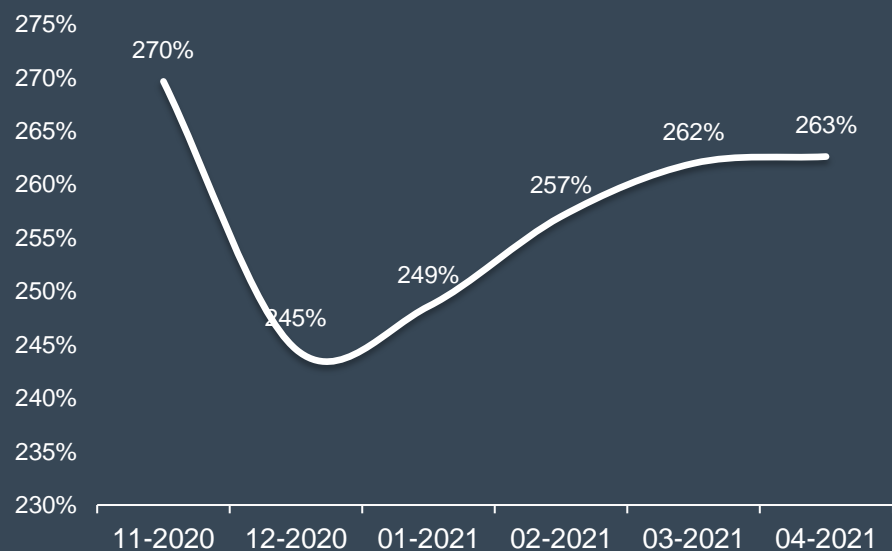


SGR	MONTO AUTORIZADO A REAFIANZAR POR FOGAR	SALDO VIGENTE REAFIANZADO 04-2021	CANTIDAD DE GTIAS VIGENTES REAFIANZADAS
ACINDAR PYMES S.G.R.	\$ 300.000.000	\$ 24.225.396	131
AFFIDAVIT S.G.R.	\$ 20.000.000	\$ -	
AGROAVAL S.G.R.	\$ 20.000.000	\$ -	
ARGENPYMES S.G.R.	\$ 20.000.000	\$ -	
AVAL FEDERAL S.G.R.	\$ 380.000.000	\$ 66.972.799	181
AVAL FERTIL S.G.R.	\$ 80.000.000	\$ 2.115.686	10
AVAL RURAL S.G.R.	\$ 100.000.000	\$ 26.822.830	33
AVALES DEL CENTRO S.G.R.	\$ 20.000.000	\$ -	
AVALUAR S.G.R.	\$ 20.000.000	\$ -	
GARANTIAS BIND S.G.R.	\$ 100.000.000	\$ 81.494.996	299
CAMPO AVAL S.G.R.	\$ 40.000.000	\$ 35.330.000	15
CARDINAL S.G.R.	\$ 100.000.000	\$ -	
CONFEDERAR NEA S.G.R.	\$ 20.000.000	\$ -	
CRECER S.G.R.	\$ 20.000.000	\$ 10.187.168	24
CUYO AVAL S.G.R.	\$ 270.000.000	\$ 56.130.433	64
GARANTIZAR S.G.R.	\$ 500.000.000	\$ 223.364.862	2.597
INTEGRA PYMES S.G.R.	\$ 20.000.000	\$ -	
INTERGARANTIAS S.G.R.	\$ 300.000.000	\$ 275.700.015	515
LOS GROBO S.G.R.	\$ 20.000.000	\$ -	
POTENCIAR S.G.R.	\$ 20.000.000	\$ -	
PYME AVAL S.G.R.	\$ 100.000.000	\$ 5.446.075	6
RESILIENCIA S.G.R.	\$ 20.000.000	\$ 866.001	4
UNION S.G.R.	\$ 40.000.000	\$ -	
<b>TOTAL</b>	<b>\$ 2.530.000.000</b>	<b>\$ 808.656.261</b>	<b>3.879</b>

# Solvencia

Cociente entre el saldo neto de garantías vigentes y el FDR Disponible (FDR Computable – FDR Contingente).

Limite: 400%



Variación mensual: 0,2%

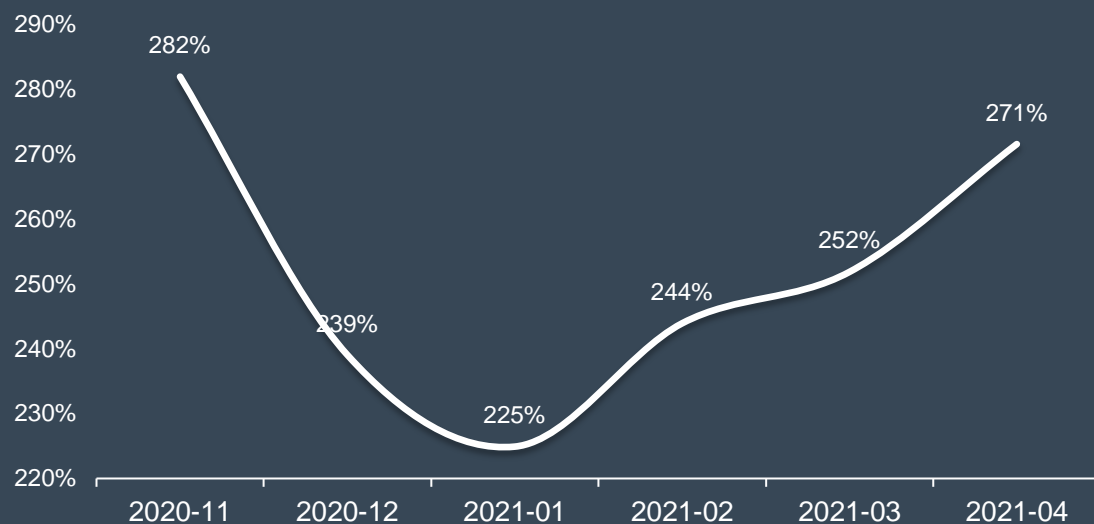
Promedio semestral: 257%

- (\*) Resulta de aplicación lo previsto en el artículo 23 punto 2 de la Resolución 455 /2018 y sus modificatorias.

SGR	SOLVENCIA
ACINDAR PYMES S.G.R.	266%
AFFIDAVIT S.G.R.	196%
AFIANZAR S.G.R.	164%
AGROAVAL S.G.R.	263%
ALIANZA S.G.R.	127%
AMERICANA DE AVALES S.G.R.	172%
ARGENPYMES S.G.R.	231%
AVAL AR S.G.R.	185%
AVAL FEDERAL S.G.R.	309%
AVAL FERTIL S.G.R.	247%
AVAL GANADERO S.G.R.	205%
AVAL RURAL S.G.R.	233%
AVALES DEL CENTRO S.G.R.	123%
AVALUAR S.G.R.	147%
ALFA PYME S.G.R.	183%
CAMPO AVAL S.G.R.	262%
CARDINAL S.G.R.	Excedida (*)
CONAVAL S.G.R.	123%
CONFEDERAR NEA S.G.R.	108%
CONFIABLES S.G.R.	65%
CRECER S.G.R.	318%
CREDITO ARGENTINO S.G.R.	83%
CUYO AVAL S.G.R.	346%
DON MARIO S.G.R.	294%
FIDEM S.G.R.	88%
FIDUS S.G.R.	103%
FINTECH S.G.R.	291%
GARANTIAS BIND S.G.R.	222%
GARANTIZAR S.G.R.	331%
INNOVA S.G.R.	210%
INTEGRA PYMES S.G.R.	167%
INTERAVALES S.G.R.	298%
INTERGARANTIAS S.G.R.	312%
LOS GROBO S.G.R.	Excedida (*)
MILLS S.G.R.	121%
MOVIL S.G.R.	218%
NEUQUEN PYMES S.G.R.	95%
POTENCIAR S.G.R.	166%
TREND S.G.R.	40,7%
PYME AVAL S.G.R.	210%
RESILIENCIA S.G.R.	115%
RIG AVALES S.G.R.	84%
SOLIDUM S.G.R.	129%
UNION S.G.R.	159%
VINCULOS S.G.R.	376%
<b>TOTAL SISTEMA</b>	<b>263%</b>

# Grado de Utilización del FDR (GDU)

Cociente entre el saldo bruto de garantías vigentes ponderadas y el FDR Computable.



Variación mensual: 20%

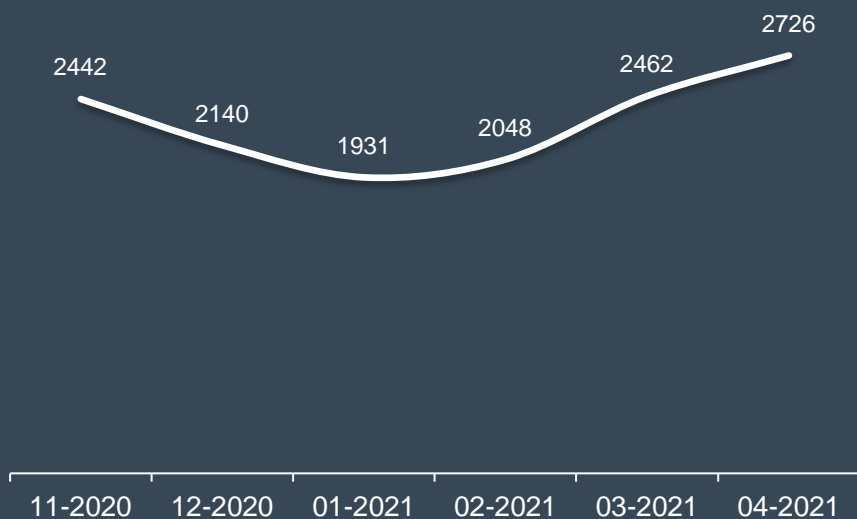
Promedio semestral: 256%

SGR	ÚLTIMO AÑO	ÚLTIMO SEMESTRE	ÚLTIMO TRIMESTRE	abr-21
ACINDAR PYMES S.G.R.	294%	327%	368%	385%
AFFIDAVIT S.G.R.	326%	313%	309%	294%
AFIANZAR S.G.R.	289%	203%	153%	202%
AGROAVAL S.G.R.	465%	462%	442%	393%
ALIANZA S.G.R.	138%	175%	182%	174%
AMERICANA DE AVALES S.G.R.	153%	136%	153%	186%
ARGENPYMES S.G.R.	281%	295%	320%	341%
AVAL AR S.G.R.	275%	254%	265%	304%
AVAL FEDERAL S.G.R.	261%	279%	319%	341%
AVAL FERTIL S.G.R.	357%	383%	404%	415%
AVAL GANADERO S.G.R.	469%	464%	428%	386%
AVAL RURAL S.G.R.	383%	388%	366%	354%
AVALES DEL CENTRO S.G.R.	186%	147%	132%	154%
AVALUAR S.G.R.	213%	168%	189%	207%
ALFA PYME S.G.R.	246%	248%	232%	224%
CAMPO AVAL S.G.R.	423%	425%	421%	404%
CARDINAL S.G.R.	88%	43%	36%	33%
CONAVAL S.G.R.	236%	163%	161%	213%
CONFEDERAR NEA S.G.R.	110%	127%	136%	139%
CONFIABLES S.G.R.	58%	75%	80%	93%
CRECER S.G.R.	405%	430%	465%	468%
CREDITO ARGENTINO S.G.R.	42%	60%	76%	110%
CUYO AVAL S.G.R.	395%	417%	426%	418%
DON MARIO S.G.R.	473%	478%	452%	437%
FIDEM S.G.R.	50%	77%	87%	113%
FIDUS S.G.R.	237%	175%	145%	149%
FINTECH S.G.R.	214%	370%	379%	399%
GARANTIAS BIND S.G.R.	257%	269%	278%	281%
GARANTIZAR S.G.R.	392%	442%	463%	482%
INNOVA S.G.R.	257%	241%	232%	284%
INTEGRA PYMES S.G.R.	221%	217%	190%	205%
INTERAVALES S.G.R.	280%	281%	347%	433%
INTERGARANTIAS S.G.R.	528%	514%	502%	487%
LOS GROBO S.G.R.	95%	87%	91%	91%
MILLS S.G.R.	122%	141%	127%	156%
MOVIL S.G.R.	229%	243%	294%	306%
NEUQUEN PYMES S.G.R.	55%	92%	98%	106%
POTENCIAR S.G.R.	284%	245%	234%	230%
TREND S.G.R.	341%	341%	341%	410%
PYME AVAL S.G.R.	296%	304%	327%	344%
RESILIENCIA S.G.R.	225%	210%	188%	196%
RIG AVALES S.G.R.	91%	105%	113%	117%
SOLIDUM S.G.R.	215%	206%	216%	237%
UNION S.G.R.	274%	219%	222%	240%
VINCULOS S.G.R.	281%	261%	275%	276%
<b>PROMEDIO</b>	<b>256%</b>	<b>256%</b>	<b>259%</b>	<b>271%</b>

- El cálculo del GDU detallado en este informe se realiza mediante el sistema informático de seguimiento y control de la Dirección del Régimen de SGR.



# MIPyMES asistidas por SGR

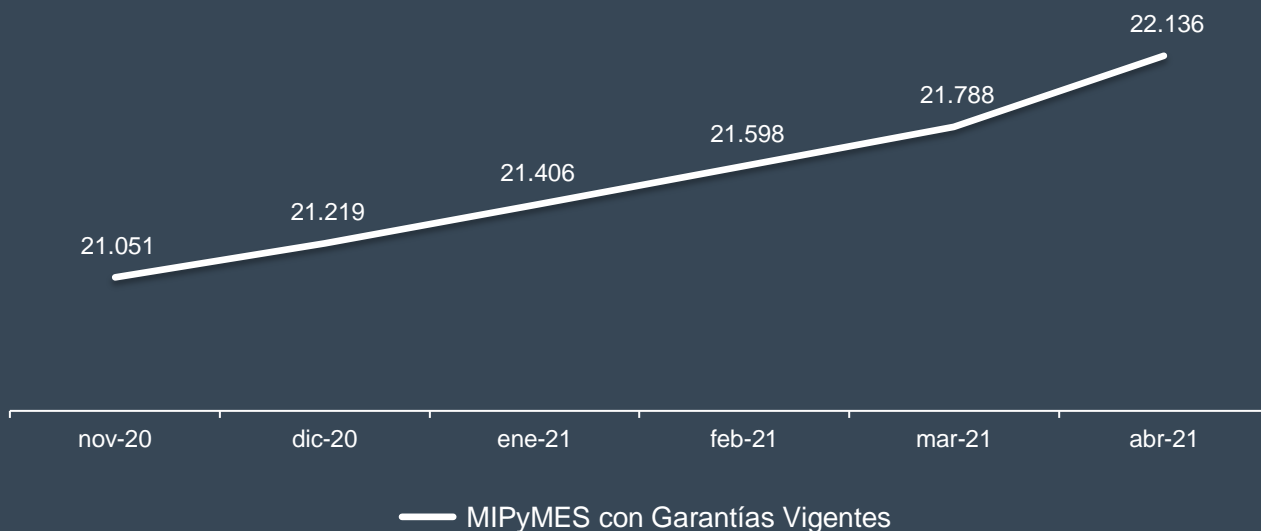


El total sistema no coincide con la sumatoria por SGR ya que puede ocurrir que una MIPyME sea asistida por más de una SGR.

La suma de MIPyMEs asistidas por mes no coincide con la del año YTD ya que puede ser que una MIPyME fue asistida en varios meses.

SGR	PYMES ASISTIDAS 2020 YTD	PYMES ASISTIDAS 2021 YTD	NUEVAS PYMES ASISTIDAS ULTIMO AÑO	PYMES ASITIDAS ULTIMO AÑO	PYMES CADA 100M INTEGRADOS
ACINDAR PYMES S.G.R.	714	782	381	1.307	29
AFFIDAVIT S.G.R.	74	78	28	129	34
AFIANZAR S.G.R.	18	66	87	161	40
AGROAVAL S.G.R.	85	27	88	296	30
ALIANZA S.G.R.	29	59	44	108	131
AMERICANA DE AVALES S.G.R.	54	28	20	66	34
ARGENPYMES S.G.R.	163	208	132	474	21
AVAL AR S.G.R.	64	58	16	90	27
AVAL FEDERAL S.G.R.	80	104	46	181	24
AVAL FERTIL S.G.R.	105	81	24	147	25
AVAL GANADERO S.G.R.	75	47	145	283	47
AVAL RURAL S.G.R.	138	145	118	373	40
AVALES DEL CENTRO S.G.R.	101	86	38	158	38
AVALUAR S.G.R.	75	69	34	131	39
ALFA PYME S.G.R.	54	41	76	171	21
CAMPO AVAL S.G.R.	181	137	109	291	45
CARDINAL S.G.R.	27	-	-	-	-
CONAVAL S.G.R.	14	44	9	50	25
CONFEDERAR NEA S.G.R.	34	29	12	49	39
CONFIABLES S.G.R.	-	38	89	108	135
CRECER S.G.R.	109	138	55	209	28
CREDITO ARGENTINO S.G.R	14	30	5	37	19
CUYO AVAL S.G.R.	126	89	35	196	29
DON MARIO S.G.R.	238	162	241	531	28
FIDEM S.G.R.	-	47	36	66	33
FIDUS S.G.R.	41	41	9	71	36
FINTECH S.G.R.	-	238	626	847	212
GARANTIAS BIND S.G.R.	166	154	69	306	20
GARANTIZAR S.G.R.	2.043	3.219	7.762	10.778	79
INNOVA S.G.R.	60	97	100	177	54
INTEGRA PYMES S.G.R.	96	91	32	168	46
INTERAVALES S.G.R.	39	66	10	82	29
INTERGARANTIAS S.G.R.	192	182	62	230	19
LOS GROBO S.G.R.	13	-	-	1	0
MILLS S.G.R.	7	59	64	125	32
MOVIL S.G.R.	62	128	124	228	43
NEUQUEN PYMES S.G.R.	1	28	27	42	108
POTENCIAR S.G.R.	144	190	142	396	23
TREND S.G.R.	-	20	6	20	13
PYME AVAL S.G.R.	163	168	54	200	25
RESILIENCIA S.G.R.	82	62	46	115	31
RIG AVALES S.G.R.	13	48	44	77	42
SOLIDUM S.G.R.	75	58	28	129	36
UNION S.G.R.	77	66	35	137	35
VINCULOS S.G.R.	74	40	17	82	73
<b>Total Sistema (Quitando duplicados)</b>	<b>4.443</b>	<b>5.989</b>	<b>9.626</b>	<b>14.661</b>	

# MIPyMES con garantías vigentes



Variación mensual: 2%

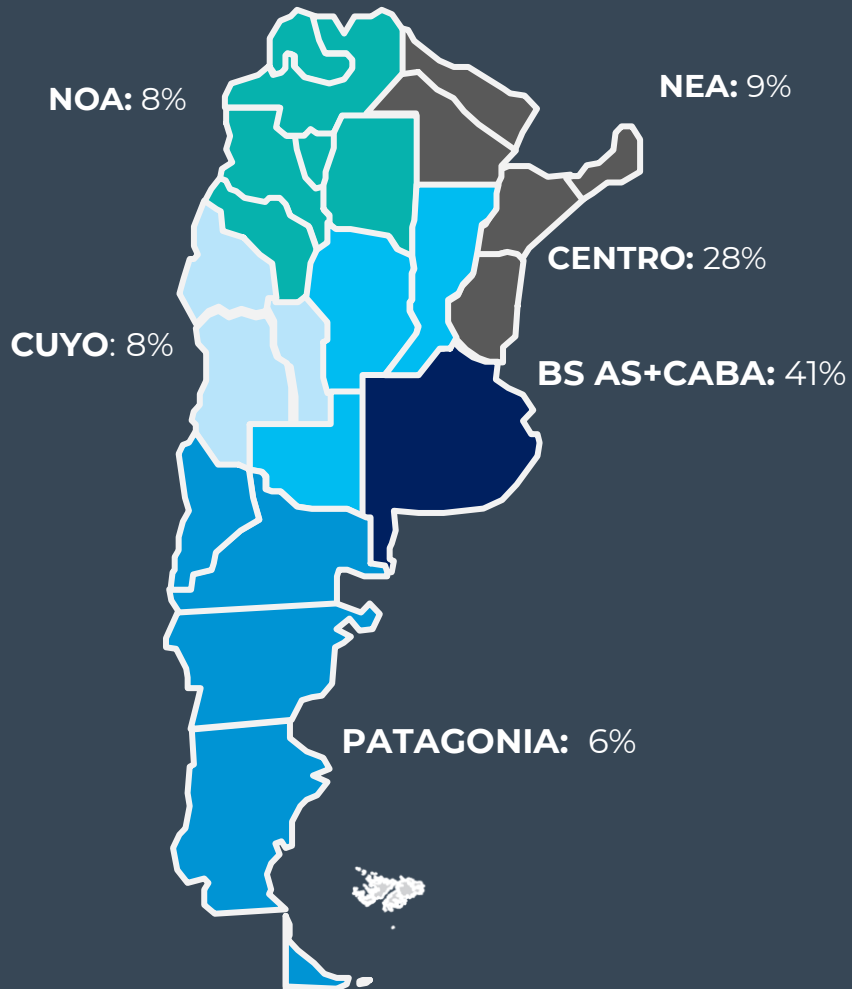
Variación interanual: 36%

- La cantidad de MIPyMES con garantías vigentes es una variable "stock" que mide a fin de cada mes las cantidad de MIPyMES que tienen al menos una garantía vigente.

SGR	PYMES CON GARANTIAS VIGENTES	CANTIDAD DE GARANTIAS VIGENTES
ACINDAR PYMES S.G.R.	1.978	7.103
AFFIDAVIT S.G.R.	120	858
AFIANZAR S.G.R.	116	422
AGROAVAL S.G.R.	262	330
ALIANZA S.G.R.	55	451
AMERICANA DE AVALES S.G.R.	59	190
ARGENPYMES S.G.R.	452	4.562
AVALAR S.G.R.	97	527
AVAL FEDERAL S.G.R.	186	1.447
AVAL FERTIL S.G.R.	122	1.005
AVAL GANADERO S.G.R.	310	1.378
AVAL RURAL S.G.R.	275	1.415
AVALES DEL CENTRO S.G.R.	101	1.001
AVALUAR S.G.R.	111	765
ALFA PYME S.G.R.	224	761
CAMPO AVAL S.G.R.	264	1.351
CARDINAL S.G.R.	34	40
CONAVAL S.G.R.	44	178
CONFEDERAR NEA S.G.R.	50	245
CONFIABLES S.G.R.	58	159
CRECER S.G.R.	195	3.348
CREDITO ARGENTINO S.G.R.	29	146
CUYO AVAL S.G.R.	364	1.430
DON MARIO S.G.R.	426	2.617
FIDEM S.G.R.	47	227
FIDUS S.G.R.	50	471
FINTECH S.G.R.	749	1.806
GARANTIAS BIND S.G.R.	258	2.506
GARANTIZAR S.G.R.	17.087	35.892
INNOVA S.G.R.	111	795
INTEGRA PYMES S.G.R.	142	978
INTERAVALES S.G.R.	74	663
INTERGARANTIAS S.G.R.	271	3.765
LOS GROBO S.G.R.	64	73
MILLS S.G.R.	85	715
MOVIL S.G.R.	161	1.328
NEUQUEN PYMES S.G.R.	36	105
POTENCIAR S.G.R.	324	2.620
TREND S.G.R.	19	145
PYME AVAL S.G.R.	221	1.851
RESILIENCIA S.G.R.	129	580
RIG AVALES S.G.R.	44	338
SOLIDUM S.G.R.	95	534
UNION S.G.R.	123	850
VINCULOS S.G.R.	121	303
<b>Total Sistema</b>	<b>22.136</b>	<b>88.274</b>

# MIPyMES con garantías vigentes

## MIPyMES: Asistidas por región.



## MIPyMES: Asistidas por sector.



## MIPyMES: Asistidas por tramo.



# Información Adicional

- ✓ Auditores Externos.
- ✓ Inscripción como Preferidas A.
- ✓ Calificaciones de riesgo

SGR	AUDITORES	PREFERIDAS A	CALIFICACIONES				
			EVALUADORA LATINOAMERICANA	FIX SCR		UNTREF (ACR UP)	MOODYS
				Corto	Largo		
ACINDAR PYMES S.G.R.	Deloitte & Co S.A.	Preferidas A		A2	A		
AFFIDAVIT S.G.R.	Bértora y Asoc. S.R.L.	Preferidas A					A-.ar
AFIANZAR S.G.R.	PICCARDO & CIA	Preferidas A	A+				
AGROAVAL S.G.R.	KPMG	Preferidas A		A1	AA-		
ALIANZA S.G.R.	Bértora y Asoc. S.R.L.	Preferidas A	A-				
AMERICANA DE AVALES S.G.R.	PICCARDO & CIA	Preferidas A	A+				
ARGENPYMES S.G.R.	Crowe	Preferidas A	A+				
AVAL AR S.G.R.	Dr. José Luis Serpa	Preferidas A	A				
AVAL FEDERAL S.G.R.	RSM AR SRL	Preferidas A		A3	BBB		
AVAL FERTIL S.G.R.	Bértora y Asoc. S.R.L.	Preferidas A		A3	BBB+		
AVAL GANADERO S.G.R.	PICCARDO & CIA	Preferidas A	A+				
AVAL RURAL S.G.R.	Deloitte & Co S.A.	Preferidas A					A+.ar
AVALES DEL CENTRO S.G.R.	CR. Daniel Alejandro Altamirano	Preferidas A	A+	A3	BBB		
AVALUAR S.G.R.	Becher y Asociados S.R.L.	Preferidas A					
ALFA PYME S.G.R.	PICCARDO & CIA	Preferidas A	A+				
CAMPO AVAL S.G.R.	Alaluf y Asociados	Preferidas A		A2	A-		
CARDINAL S.G.R.	CR. Daniel Alejandro Altamirano	Preferidas A					
CONAVAL S.G.R.	Estudio Piccardo & Cia	Preferidas A	A-				
CONFEDERAR NEA S.G.R.	Lisicki, Litvin y asociados	Preferidas A					
CONFIABLES S.G.R.	Dr. Antonio Bagnato	Preferidas A					
CRECER S.G.R.	Crowe	Preferidas A		A3	BBB		
CREDITO ARGENTINO S.G.R	A determinar	Preferidas A					
CUYO AVAL S.G.R.	Dr. Eduardo Fierro	Preferidas A		A2	A-		
DON MARIO S.G.R.	Pistrelli, Henry Martin & Asoc.	Preferidas A		A1	AA-		
FIDEM S.G.R.	Cra.Adirana B. Serra	Preferidas A					
FIDUS S.G.R.	Dr. Carlos Alberto Vinci	Preferidas A					
FINTECH S.G.R.	Lisicki, Litvin y asociados	Preferidas A					
GARANTIAS BIND S.G.R.	Pistrelli Henry y Asociados SRL	Preferidas A		A1	A+		
GARANTIZAR S.G.R.	KPMG	Preferidas A		A1	AA-	AAA	
INNOVA S.G.R.	Estudio Sasovsky & asociados	Preferidas A	A				
INTEGRA PYMES S.G.R.	Bértora y Asoc. S.R.L.	Preferidas A		A2	BBB		
INTERAVALS S.G.R.	Iglesias y Escobar S.R.L.		A				
INTERGARANTIAS S.G.R.	Iglesias y Escobar SRL	Preferidas A	A+				
LOS GROBO S.G.R.	Brea Solans & Asociados	Preferidas A					
MILLS S.G.R.	Estudio Piccardo & Cia	Preferidas A				AA-	
MOVIL S.G.R.	SASOVSKY & ASOCIADOS S.A.S.	Preferidas A	A				
NEUQUEN PYMES S.G.R.	Bértora y Asoc. S.R.L.	Preferidas A	A-				
POTENCIAR S.G.R.	Estudio Piccardo & Cia	Preferidas A	A+				
TREND S.G.R.	La Vista Casal S.A.	Preferidas A	A-				
PYME AVAL S.G.R.	Dr. José Luis Serpa	Preferidas A	A+				
RESILIENCIA S.G.R.	Silvina Rodriguez	Preferidas A				A+	
RIG AVALES S.G.R.	Bértora y Asoc. S.R.L.	Preferidas A	A-				
SOLIDUM S.G.R.	Felcaro, Roldan Y Asociados	Preferidas A		A2	BBB+		
UNION S.G.R.	Bértora y Asoc. S.R.L.	Preferidas A	A+				
VINCULOS S.G.R.	Cdro Sebastian P. Massun	Preferidas A				A-	

# Contacto Comercial

SGR	Contacto Comercial	Teléfono	Web
ACINDAR PYMES S.G.R.	comunicacion@acindarpymes.com.ar	(011) 4121-2200	www.acindarpymes.com.ar
AFFIDAVIT S.G.R.	affidavit.sgr@affidavit-sgr.com.ar	(011) 7079-7878	www.affidavit-sgr.com.ar
AFIANZAR S.G.R.	sna@afianzarsgr.com.ar / ma@afianzarsgr.com.ar	(011) 5218-4897/8/9	
AGROAVAL S.G.R.	agroaval@agd.com.ar	(011) 4310-1800	www.agd.com.ar/es/agroaval-sgr
ALIANZA S.G.R.	creditos@alianzasgr.com.ar	(011) 5263-5747	www.alianzasgr.com.ar
AMERICANA DE AVALES S.G.R.	sgr@amav.com.ar	(341) 559-5530	
ARGENPYMES S.G.R.	argenpymes@argenpymes.com.ar	(011) 6091-6000	www.argenpymes.com.ar
AVAL AR S.G.R.	info@aval.ar.com.ar	(011) 4326-3310	
AVAL FEDERAL S.G.R.	info@avalfederal.com.ar	(011) 7078-5200	www.avalfederal.com.ar
AVAL FERTIL S.G.R.	info@avalfertilsg.com.ar	(02273) 44-0042/49	www.avalfertil.com.ar
AVAL GANADERO S.G.R.	ca@avalganaderosgr.com	(011) 5218-4897/8/9	
AVAL RURAL S.G.R.	info@avarlrural.com.ar	(011) 4468 - 8291	www.avalrural.com.ar
AVALES DEL CENTRO S.G.R.	sgr@avalesdelcentro.com / administracion@avalesdelcentro.com	(0351) 422-4230 (210/211)	https://www.bolsacba.com.ar/sgr
AVALUAR S.G.R.	avaluar@avaluar.com.ar	(011) 5256-0088/9	www.avaluar.com.ar
ALFA PYME S.G.R.	sgr@alfapyme.com.ar	(341) 340-2359	
CAMPO AVAL S.G.R.	fc@campoaval.com	(011) 4805-7499/5907/3038/9255	www.campoaval.com
CARDINAL S.G.R.	info@sgrcardinal.com.ar	(011) 5235-1667	www.sgrcardinal.com.ar
CONAVAL S.G.R.	info@conaval.com.ar	(011) 4311-4025	www.conaval.com.ar
CONFEDERAR NEA S.G.R.	info@confederarneasgr.com.ar	(0379) 442-4702 ó 442-4603	www.confederarneasgr.com.ar
CONFIABLES S.G.R.	confiables@gta.com.ar	(011) 4858-7900	
CRECER S.G.R.	info@crecersgr.com.ar	(011)4010-5700	www.crecersgr.com.ar
CREDITO ARGENTINO S.G.R.	rszykula@hotmail.com	(011) 4001-3195	
CUYO AVAL S.G.R.	info@cuyoaval.com.ar	(0261) 425-8707 ó 458-2000	www.cuyoaval.com.ar
DON MARIO S.G.R.	info@donmariosgr.com.ar	(011) 5230-2800	
FIDEM S.G.R.	hectorchino@fidemsg.com	(0351) 253-0352	www.fidem-sgr.com
FIDUS S.G.R.	contacto@fidus.digital	(011) 4344-7489	www.fidussgr.com.ar
FINTECH S.G.R.	comercial@fintechsg.com.ar	(011) 5466-2920	www.fintechsg.com.ar
GARANTIAS BIND S.G.R.	info@bindgarantias.com.ar	(011) 4329-2322	www.garantias.bind.com.ar
GARANTIZAR S.G.R.	info@garantizar.com.ar	(011) 0800-222-4272	www.garantizar.com.ar
INNOVA S.G.R.	info@innovasgr.com	(011) 5833-7421, (011) 5561- 4261	www.innovasgr.com
INTEGRA PYMES S.G.R.	comercial@integrapymes.com.ar	(011) 5272-1960/61/62	www.integrapymes.com.ar
INTERAVALES S.G.R.	info@interavales.com.ar	(011) 4326-4055	
INTERGARANTIAS S.G.R.	esteban@intergarantias.com.ar	(011) 4394-4333	www.intergarantias.com.ar
LOS GROBO S.G.R.	losgrobo@losgrobo.com.ar	(02395) 1540-7420	www.losgrobo.com.ar
MILLS S.G.R.	cvillarroel@millssgr.com	(011) 3220-3660	www.millssgr.com
MOVIL S.G.R.	administracion@movilsg.com.ar	(011) 3988-3983	movilsg.com.ar
NEUQUEN PYMES S.G.R.	clientes@neuquenpymes.com.ar	(299) 409-2129	www.neuquenpymes.com.ar
POTENCIAR S.G.R.	info@potenciarsgr.com.ar	(011) 0810-220-POTE (7683)	www.potenciarsgr.com.ar
TREND S.G.R.	garantias@trendsg.com.ar	(011) 5032-0770	www.puroaval.com
PYME AVAL S.G.R.	garantias@pymeaval.com	(011) 5236-2500/2499	www.pymeaval.com
RESILIENCIA S.G.R.	comercial@resilienciasgr.com.ar	(02395) 45-1815	www.resilienciasgr.com.ar
RIG AVALES S.G.R.	info@rigavales.com.ar	(011) 4850-3400	tuaval.com.ar
SOLIDUM S.G.R.	infosolidum@alz-agro.com.ar	(0341) 530-0803	www.solidum.com.ar
UNION S.G.R.	union@unionsgr.com.ar	(011) 4328-9505	www.unionsgr.com.ar
VINCULOS S.G.R.	gerencia@vinculossg.com.ar	(03447) 423-495 ó 423-124	www.vinculossg.com.ar

# Muchas gracias



Ministerio de  
Desarrollo Productivo  
**Argentina**