

Informe Marzo 2023

Sistema de Sociedades de Garantía Recíproca

Subsecretaría de la Pequeña y Mediana Empresa



Ministerio de Economía
Argentina

Secretaría de Industria
y Desarrollo Productivo

índice

Información General	3	Por tipo de acreedor y por banco	13
Fondos de Riesgo	4	Por tipo de acreedor y por SGR.....	14
Inversiones	5	Monto de garantías vigentes por acreedor	
Mora.....	6	bancario.....	15
Cantidad de garantías y MiPyMEs en mora.....	6	Garantías reafianzadas.....	16
Tipo de Garantía.....	7	Solvencia	17
Antigüedad	8	Grado de Utilización del FDR (GDU).....	18
Garantías otorgadas.....	9	MiPyMEs asistidas	19
2021 YTD vs 2022 YTD	9	MiPyMEs con garantías vigentes	20
2022 YTD: Por tipo.....	10	Distribución por región, tramo y sector.....	21
Garantías vigentes	11	Información adicional	22
Porcentaje de saldo por moneda	12	Resumen del sistema	23
		Contacto comercial.....	24

Información General



Autorización a funcionar

Se encuentran autorizadas a funcionar un total de:

- 45 SGR.
- 2 Fondos de Afectación específica.



Marco normativo

Las SGR se rigen por:

- Ley 24.467 y sus modificatorias.
- Decreto N° 699-2018.
- Resolución N° 21/2021 y modificatorias.



Aumentos de Fondo de Riesgo autorizados

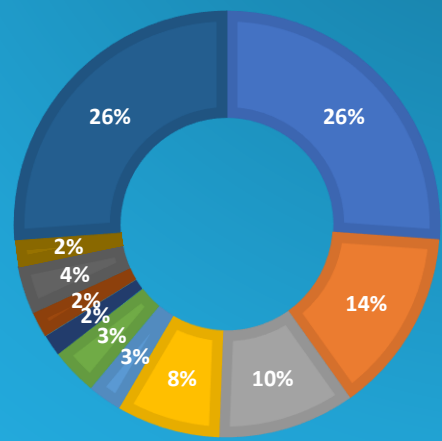
En lo que va del año, a Marzo 2023 se han autorizado 4 aumentos de Fondo de Riesgo para la siguiente SGR:

- AVALUAR S.G.R. (Febrero 2023)
- AVAL FERTIL S.G.R. (Marzo 2023)
- INNOVA S.G.R. (Marzo 2023)
- MILLS S.G.R. (Marzo 2023)

- **Resolución N° 25/2022:** Se extienden las restricciones de inversiones en moneda extranjera hasta el día 31 de marzo de 2023.
- **Disposición N° 18/2022:** Se establecen nuevos parámetros para las solicitudes de aumento del Fondo de Riesgo.
- En 2022 se autorizaron 34 aumentos del FDR para 27 SGR.
- En 2021 se autorizaron 26 aumentos del FDR para 21 SGR.
- En 2020 se autorizaron 4 aumentos del FDR para 4 SGR.

4. Fondos de Riesgo

Autorizado, Computable, Valor de Mercado y Disponible



- GARANTIZAR S.G.R.
- ARGENTINOS S.G.R.
- DON MARIO S.G.R.
- INTERGARANTIAS S.G.R.
- FINTECH S.G.R.
- OTRAS
- ACINDAR PYMES S.G.R.
- POTENCIAR S.G.R.
- GARANTIAS BIND S.G.R.
- AVAL RURAL S.G.R.
- AGROAVAL S.G.R.

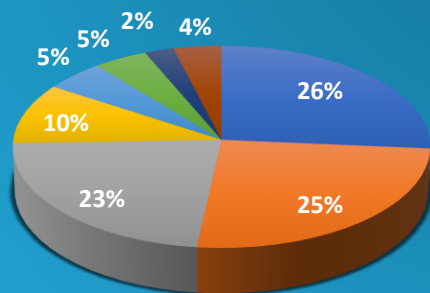
La desgravación impositiva se calcula a partir del FDR Computable.

El FDR Computable incluye los aportes realizados por la propia SGR, introducidos en el Artículo N° 17 de la Resolución vigente. En ningún caso los aportes al FDR podrán superar el monto máximo oportunamente autorizado por la Autoridad de Aplicación, con excepción de los de titularidad de la SGR que incrementen el mismo, conforme surge del Artículo 16 de la Resolución vigente.

SGR	AUTORIZADO	COMPUTABLE	VALOR DE MERCADO	DISPONIBLE
ACINDAR PYMES S.G.R.	\$ 15.036.762.518	\$ 15.512.498.988	\$ 19.769.726.769	\$ 15.286.787.191
AFFIDAVIT S.G.R.	\$ 825.000.000	\$ 801.000.000	\$ 1.006.046.386	\$ 780.620.990
AFIANZAR S.G.R.	\$ 550.000.000	\$ 485.341.962	\$ 684.901.157	\$ 485.341.962
AGROAVAL S.G.R.	\$ 2.250.000.000	\$ 2.250.000.000	\$ 3.184.564.746	\$ 2.250.000.000
ALFA PYME S.G.R.	\$ 1.274.167.175	\$ 1.274.167.175	\$ 1.636.772.036	\$ 1.268.755.250
ALIANZA S.G.R.	\$ 550.000.000	\$ 222.337.705	\$ 305.988.480	\$ 221.374.246
AMERICANA DE AVALES S.G.R.	\$ 550.000.000	\$ 550.000.000	\$ 783.333.156	\$ 550.000.000
ARGENPYMES S.G.R.	\$ 11.562.500.000	\$ 11.562.500.000	\$ 13.750.673.181	\$ 11.382.595.755
AVAL AR S.G.R.	\$ 550.000.000	\$ 511.689.039	\$ 526.051.327	\$ 486.821.413
AVAL FEDERAL S.G.R.	\$ 1.714.000.000	\$ 1.617.304.348	\$ 1.623.092.490	\$ 1.543.470.087
AVAL FERTIL S.G.R.	\$ 2.531.250.000	\$ 1.707.502.338	\$ 2.527.352.315	\$ 1.706.974.690
AVAL GANADERO S.G.R.	\$ 1.313.507.859	\$ 1.125.806.415	\$ 1.402.765.327	\$ 1.125.806.415
AVAL RURAL S.G.R.	\$ 2.060.449.997	\$ 2.183.657.473	\$ 2.722.490.415	\$ 2.180.876.725
AVALES DEL CENTRO S.G.R.	\$ 825.000.000	\$ 815.635.450	\$ 1.028.480.427	\$ 807.903.006
AVALUAR S.G.R.	\$ 1.236.497.145	\$ 817.434.430	\$ 959.021.332	\$ 796.133.387
CAMPO AVAL S.G.R.	\$ 1.462.500.000	\$ 1.232.543.777	\$ 2.076.307.603	\$ 1.227.078.908
CARDINAL S.G.R.	\$ 550.000.000	\$ 203.549.290	\$ -	\$ 92.771.678
CONAVAL S.G.R.	\$ 825.000.000	\$ 816.999.712	\$ 1.101.711.794	\$ 816.999.712
CONFEDERAR NEA S.G.R.	\$ 550.000.000	\$ 134.323.227	\$ 298.803.656	\$ 108.759.325
CONFIABLES S.G.R.	\$ 550.000.000	\$ 200.000.000	\$ 291.764.704	\$ 199.600.000
CRECER S.G.R.	\$ 2.531.250.000	\$ 2.527.100.000	\$ 3.115.633.392	\$ 2.473.902.563
CREAR S.G.R.	\$ 550.000.000	\$ 355.690.977	\$ 468.920.619	\$ 348.543.489
CUYO AVAL S.G.R.	\$ 1.275.000.000	\$ 1.275.000.000	\$ 1.894.612.430	\$ 1.241.503.394
DON MARIO S.G.R.	\$ 2.860.000.000	\$ 2.849.103.982	\$ 4.426.271.720	\$ 2.823.477.559
FID AVAL S.G.R.	\$ 550.000.000	\$ 549.967.311	\$ 673.825.293	\$ 545.691.546
FIDEM S.G.R.	\$ 825.000.000	\$ 638.463.365	\$ 765.322.110	\$ 638.463.365
FINTECH S.G.R.	\$ 4.034.375.000	\$ 4.034.375.000	\$ 4.770.601.653	\$ 4.020.754.737
GARANTIAS BIND S.G.R.	\$ 3.950.000.000	\$ 3.950.000.000	\$ 6.248.025.393	\$ 3.938.308.500
GARANTIZAR S.G.R.	\$ 27.736.760.990	\$ 28.973.436.606	\$ 35.684.678.611	\$ 27.403.205.308
INNOVA S.G.R.	\$ 1.856.250.000	\$ 1.475.220.162	\$ 1.557.329.894	\$ 1.475.220.162
INTEGRA PYMES S.G.R.	\$ 1.237.500.000	\$ 1.073.911.846	\$ 1.285.769.493	\$ 1.048.270.684
INTERAVALES S.G.R.	\$ 550.000.000	\$ 550.000.000	\$ 65.273.481	\$ -
INTERGARANTIAS S.G.R.	\$ 1.800.000.000	\$ 1.800.000.000	\$ 1.428.079.351	\$ 1.000.839.810
MILLS S.G.R.	\$ 825.000.000	\$ 548.124.795	\$ 528.827.156	\$ 500.130.938
MOVIL S.G.R.	\$ 1.813.500.000	\$ 1.688.499.999	\$ 2.144.915.332	\$ 1.655.538.483
NEUQUEN PYMES S.G.R.	\$ 550.000.000	\$ 310.193.950	\$ 385.702.427	\$ 301.877.320
POTENCIAR S.G.R.	\$ 9.237.500.000	\$ 8.722.926.812	\$ 10.671.036.775	\$ 8.707.226.029
PROMOVER S.G.R.	\$ 652.219.800	\$ 443.967.529	\$ 670.280.867	\$ 442.827.475
PYME AVAL S.G.R.	\$ 1.800.000.000	\$ 1.800.000.000	\$ 1.140.650.557	\$ 774.333.645
RESILIENCIA S.G.R.	\$ 825.000.000	\$ 668.138.343	\$ 816.972.875	\$ 665.939.603
RIG AVALES S.G.R.	\$ 550.000.000	\$ 374.020.969	\$ 436.358.597	\$ 374.020.969
SOLIDUM S.G.R.	\$ 825.000.000	\$ 825.000.000	\$ 1.392.458.828	\$ 817.711.274
TREND S.G.R.	\$ 550.000.000	\$ 440.000.000	\$ 655.200.510	\$ 437.000.000
UNION S.G.R.	\$ 825.000.000	\$ 783.245.247	\$ 1.193.101.648	\$ 783.245.247
VINCULOS S.G.R.	\$ 550.000.000	\$ 138.503.689	\$ 161.215.449	\$ 138.503.689
TOTAL	\$ 115.525.990.484	\$ 110.819.181.910	\$ 138.260.911.761	\$ 105.875.206.531

5.

Inversiones



■ Obligaciones negociables, debentures y otros títulos valores representativos de deuda, simples o convertibles, garantizados o no, autorizados a la oferta pública por la "CNV"

■ Cuotapartes de fondos comunes de inversión

■ Operaciones de crédito público de las que resulte deudora la SECRETARÍA DE HACIENDA del MINISTERIO DE HACIENDA o el "BCRA"

■ Depósitos a plazo fijo autorizados por el BCRA en pesos o moneda extranjera, a tasa fija o retribución variable y/o ajustables por UVA/UVI

■ Cuotapartes de Fondos comunes de inversión PyME autorizados por la "CNV", cheques de pago diferido avalados, pagarés avalados emitidos para su negociación en Mercados de Valores

■ Valores negociables emitidos por las provincias, municipalidades, la Ciudad Autónoma de Buenos Aires

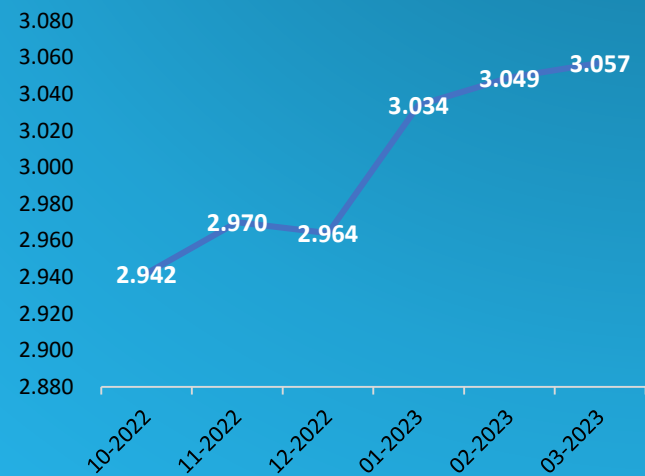
■ Títulos valores emitidos por Sociedades y/o Estados extranjeros u organismos internacionales

■ Otras Inversiones

	SGR	DOLARES	PESOS	UVA
ACINDAR PYMES S.G.R.	58%	42%	0%	
AFFIDAVIT S.G.R.	74%	26%	0%	
AFIANZAR S.G.R.	42%	58%	0%	
AGROAVAL S.G.R.	59%	41%	0%	
ALFA PYME S.G.R.	48%	52%	0%	
ALIANZA S.G.R.	82%	18%	0%	
AMERICANA DE AVALES S.G.R.	59%	41%	0%	
ARGENPYMES S.G.R.	30%	70%	0%	
AVAL AR S.G.R.	55%	45%	0%	
AVAL FEDERAL S.G.R.	79%	21%	0%	
AVAL FERTIL S.G.R.	44%	56%	0%	
AVAL GANADERO S.G.R.	42%	58%	0%	
AVAL RURAL S.G.R.	72%	28%	0%	
AVALES DEL CENTRO S.G.R.	76%	24%	0%	
AVALUAR S.G.R.	39%	61%	0%	
CAMPO AVAL S.G.R.	81%	19%	0%	
CARDINAL S.G.R.	-	-	-	
CONAVAL S.G.R.	88%	12%	0%	
CONFEDERAR NEA S.G.R.	63%	37%	0%	
CONFIABLES S.G.R.	51%	49%	0%	
CRECER S.G.R.	48%	52%	0%	
CREAR S.G.R.	23%	77%	0%	
CUYO AVAL S.G.R.	21%	77%	2%	
DON MARIO S.G.R.	79%	21%	0%	
FID AVAL S.G.R.	73%	27%	0%	
FIDEM S.G.R.	90%	10%	0%	
FINTECH S.G.R.	95%	5%	0%	
GARANTIAS BIND S.G.R.	37%	63%	0%	
GARANTIZAR S.G.R.	19%	59%	23%	
INNOVA S.G.R.	90%	10%	0%	
INTEGRA PYMES S.G.R.	63%	37%	0%	
INTERAVALES S.G.R.	92%	8%	0%	
INTERGARANTIAS S.G.R.	59%	41%	0%	
MILLS S.G.R.	48%	52%	0%	
MOVIL S.G.R.	91%	9%	0%	
NEUQUEN PYMES S.G.R.	50%	50%	0%	
POTENCIAR S.G.R.	39%	45%	16%	
PROMOVER S.G.R.	64%	36%	0%	
PYME AVAL S.G.R.	28%	72%	0%	
RESILIENCIA S.G.R.	73%	27%	0%	
RIG AVALES S.G.R.	41%	59%	0%	
SOLIDUM S.G.R.	37%	62%	1%	
TREND S.G.R.	68%	32%	0%	
UNION S.G.R.	37%	63%	0%	
VINCULOS S.G.R.	90%	10%	0%	
TOTAL	45%	48%	7%	

6. Mora con y sin deuda proporcional asignada. Cantidad de garantías y MIPyMEs en mora

MIPyMEs en Mora



- El **monto de mora** es el total informado en el anexo G (ex 13) del Régimen Informativo.

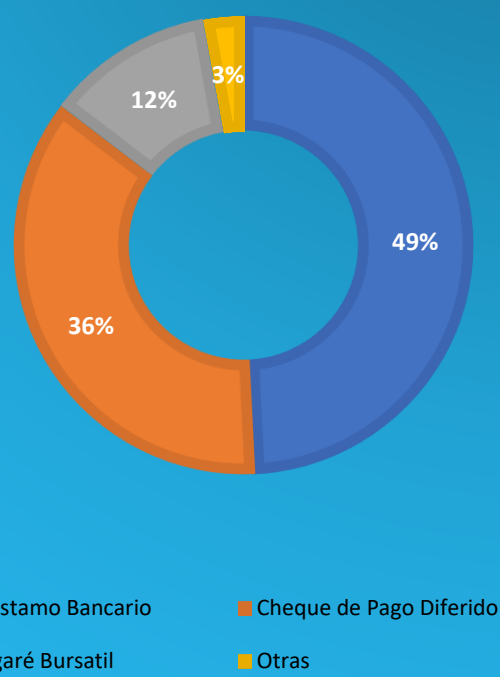
- La **deuda proporcional** es el pasivo que se le asigna al socio protector (emitiendo un certificado de crédito) a la hora de retirar su aporte del FDR. Según lo establecido en el artículo 28 de la Resolución 21/2021 y sus modificatorias.

- El “% MORA” se calcula como el cociente entre el monto total de la Mora informado en el Anexo G (ex 13) dividido por el total del Saldo Bruto de las Garantías Videntes informado en el Anexo F Cuadro 1-2.

SGR(*)	MORA(*)	MORA SIN DEUDA PROP	CANTIDAD DE GTIAS EN MORA	CANTIDAD DE PYMES EN MORA	% MORA (*)
ACINDAR PYMES S.G.R.	\$ 1.126.603.063	\$ 262.446.145	1.485	211	3%
AFFIDAVIT S.G.R.	\$ 21.000.000	\$ 20.379.010	9	1	1%
AFIANZAR S.G.R.	\$ -	\$ -	0	0	0%
AGROAVAL S.G.R.	\$ 3.565.423	\$ -	2	2	0%
ALFA PYME S.G.R.	\$ 7.053.809	\$ 5.411.925	33	6	0%
ALIANZA S.G.R.	\$ 1.451.796	\$ 963.459	4	2	0%
AMERICANA DE AVALES S.G.R.	\$ -	\$ -	0	0	0%
ARGENPYMES S.G.R.	\$ 338.463.478	\$ 179.904.244	404	137	1%
AVAL AR S.G.R.	\$ 24.867.623	\$ 24.867.623	51	7	3%
AVAL FEDERAL S.G.R.	\$ 91.316.199	\$ 73.834.262	62	28	3%
AVAL FERTIL S.G.R.	\$ 20.389.510	\$ 527.647	26	4	0%
AVAL GANADERO S.G.R.	\$ -	\$ -	0	0	0%
AVAL RURAL S.G.R.	\$ 53.716.454	\$ 2.780.748	203	26	1%
AVALES DEL CENTRO S.G.R.	\$ 25.542.133	\$ 7.732.443	100	17	1%
AVALUAR S.G.R.	\$ 30.044.738	\$ 21.301.042	84	12	1%
CAMPO AVAL S.G.R.	\$ 5.600.000	\$ 5.464.870	15	5	0%
CARDINAL S.G.R.	\$ 128.701.583	\$ 110.777.612	244	17	>100%
CONAVAL S.G.R.	\$ -	\$ -	0	0	0%
CONFEDERAR NEA S.G.R.	\$ 39.727.720	\$ 25.563.902	156	10	15%
CONFIABLES S.G.R.	\$ 1.366.449	\$ 400.000	4	3	1%
CRECER S.G.R.	\$ 59.644.937	\$ 53.197.437	41	11	1%
CREAR S.G.R.	\$ 7.152.388	\$ 7.147.487	8	1	2%
CUYO AVAL S.G.R.	\$ 114.964.794	\$ 33.496.608	201	24	3%
DON MARIO S.G.R.	\$ 37.914.988	\$ 25.626.423	6	5	0%
FID AVAL S.G.R.	\$ 7.000.000	\$ 4.275.764	2	1	1%
FIDEM S.G.R.	\$ -	\$ -	0	0	0%
FINTECH S.G.R.	\$ 15.283.473	\$ 13.620.263	20	11	0%
GARANTIAS BIND S.G.R.	\$ 74.831.134	\$ 11.691.500	59	21	1%
GARANTIZAR S.G.R.	\$ 4.027.529.861	\$ 1.570.231.295	5.634	2.652	4%
INNOVA S.G.R.	\$ -	\$ -	0	0	0%
INTEGRA PYMES S.G.R.	\$ 33.481.753	\$ 25.641.162	58	12	1%
INTERAVALS S.G.R.	\$ 604.505.352	\$ 604.505.352	392	44	>100%
INTERGARANTIAS S.G.R.	\$ 799.160.190	\$ 799.160.190	654	33	98%
MILLS S.G.R.	\$ 48.050.000	\$ 47.993.857	17	5	3%
MOVIL S.G.R.	\$ 39.241.670	\$ 32.961.516	71	9	1%
NEUQUEN PYMES S.G.R.	\$ 8.420.248	\$ 8.316.629	6	4	1%
POTENCIAR S.G.R.	\$ 34.385.420	\$ 15.700.783	97	13	0%
PROMOVER S.G.R.	\$ 1.140.055	\$ 1.140.055	2	2	0%
PYME AVAL S.G.R.	\$ 1.188.163.013	\$ 1.025.666.348	719	48	71%
RESILIENCIA S.G.R.	\$ 3.676.515	\$ 2.198.740	24	8	0%
RIG AVALES S.G.R.	\$ -	\$ -	0	0	0%
SOLIDUM S.G.R.	\$ 20.820.367	\$ 7.288.728	65	7	1%
TREND S.G.R.	\$ 3.000.000	\$ 3.000.000	1	1	0%
UNION S.G.R.	\$ -	\$ -	0	0	0%
VINCULOS S.G.R.	\$ -	\$ -	0	0	0%
TOTAL	\$ 9.047.776.139	\$ 5.035.215.068	10.959	3.057	3%

(*) Para el caso de las Sociedades “INTERAVALS S.G.R.” e “INTERGARANTIAS S.G.R.” existen avales en mora que no han sido afrontados por ambas SGR.

7. Distribución Mora: tipo de garantía

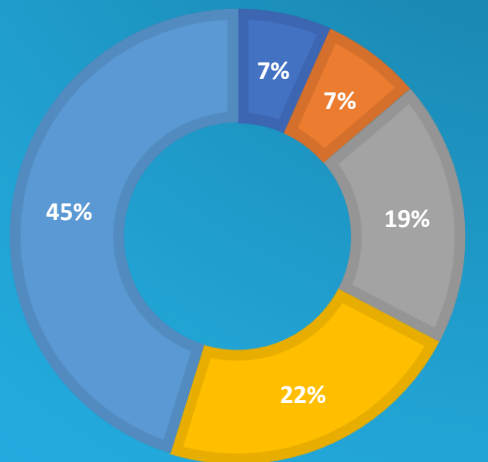


SGR	Prestamo Bancario	Cheque de Pago Diferido	Pagaré Bursatil	Otras
ACINDAR PYMES S.G.R.	64%	24%	9%	3%
AFFIDAVIT S.G.R.	0%	100%	0%	0%
AFIANZAR S.G.R.	0%	0%	0%	0%
AGROAVAL S.G.R.	59%	41%	0%	0%
ALFA PYME S.G.R.	94%	6%	0%	0%
ALIANZA S.G.R.	0%	100%	0%	0%
AMERICANA DE AVALES S.G.R.	0%	0%	0%	0%
ARGENPYMES S.G.R.	20%	45%	34%	1%
AVAL AR S.G.R.	0%	82%	18%	0%
AVAL FEDERAL S.G.R.	71%	29%	0%	0%
AVAL FERTIL S.G.R.	5%	48%	48%	0%
AVAL GANADERO S.G.R.	0%	0%	0%	0%
AVAL RURAL S.G.R.	20%	49%	28%	3%
AVALES DEL CENTRO S.G.R.	33%	67%	0%	0%
AVALUAR S.G.R.	0%	100%	0%	0%
CAMPO AVAL S.G.R.	0%	100%	0%	0%
CARDINAL S.G.R.	0%	46%	49%	4%
CONAVAL S.G.R.	0%	0%	0%	0%
CONFEDERAR NEA S.G.R.	40%	60%	0%	0%
CONFIABLES S.G.R.	71%	29%	0%	0%
CRECER S.G.R.	4%	90%	5%	0%
CREAR S.G.R.	0%	0%	100%	0%
CUYO AVAL S.G.R.	34%	45%	18%	3%
DON MARIO S.G.R.	13%	10%	67%	9%
FID AVAL S.G.R.	0%	100%	0%	0%
FIDEM S.G.R.	0%	0%	0%	0%
FINTECH S.G.R.	100%	0%	0%	0%
GARANTIAS BIND S.G.R.	47%	9%	0%	45%
GARANTIZAR S.G.R.	84%	10%	3%	3%
INNOVA S.G.R.	0%	0%	0%	0%
INTEGRA PYMES S.G.R.	3%	80%	17%	0%
INTERAVALES S.G.R.	0%	92%	8%	0%
INTERGARANTIAS S.G.R.	1%	84%	14%	1%
MILLS S.G.R.	0%	100%	0%	0%
MOVIL S.G.R.	29%	71%	0%	0%
NEUQUEN PYMES S.G.R.	42%	58%	0%	0%
POTENCIAR S.G.R.	10%	68%	23%	0%
PROMOVER S.G.R.	12%	88%	0%	0%
PYME AVAL S.G.R.	2%	62%	33%	3%
RESILIENCIA S.G.R.	10%	90%	0%	0%
RIG AVALES S.G.R.	0%	0%	0%	0%
SOLIDUM S.G.R.	0%	46%	54%	0%
TREND S.G.R.	0%	100%	0%	0%
UNION S.G.R.	0%	0%	0%	0%
VINCULOS S.G.R.	0%	0%	0%	0%
TOTAL	49%	36%	12%	3%

(*) Para el caso de las Sociedades "INTERAVALES S.G.R." e "INTERGARANTIAS S.G.R." existen avales en mora que no han sido afrontados por ambas SGR.

8.

Distribución Mora antigüedad



SGR	Menor a 31 días	Menor a 90 días	Menor a 180 días	Menor a 365 días	Mayor a 365 días
ACINDAR PYMES S.G.R.	2%	4%	5%	9%	81%
AFFIDAVIT S.G.R.	60%	40%	0%	0%	0%
AFIANZAR S.G.R.	0%	0%	0%	0%	0%
AGROVAL S.G.R.	0%	0%	0%	0%	100%
ALFA PYME S.G.R.	0%	0%	64%	0%	36%
ALIANZA S.G.R.	65%	0%	0%	0%	35%
AMERICANA DE AVALES S.G.R.	0%	0%	0%	0%	0%
ARGENPYMES S.G.R.	14%	20%	11%	3%	52%
AVAL AR S.G.R.	15%	58%	7%	20%	0%
AVAL FEDERAL S.G.R.	24%	14%	28%	5%	29%
AVAL FERTIL S.G.R.	0%	0%	0%	0%	100%
AVAL GANADERO S.G.R.	0%	0%	0%	0%	0%
AVAL RURAL S.G.R.	0%	3%	2%	0%	95%
AVALES DEL CENTRO S.G.R.	0%	1%	12%	12%	75%
AVALUAR S.G.R.	32%	10%	18%	15%	26%
CAMPO AVAL S.G.R.	26%	54%	6%	14%	0%
CARDINAL S.G.R.	0%	0%	0%	0%	100%
CONAVAL S.G.R.	0%	0%	0%	0%	0%
CONFEDERAR NEA S.G.R.	3%	21%	4%	11%	61%
CONFIABLES S.G.R.	0%	0%	23%	74%	3%
CRECER S.G.R.	25%	39%	24%	1%	12%
CREAR S.G.R.	98%	2%	0%	0%	0%
CUYO AVAL S.G.R.	5%	13%	1%	4%	77%
DON MARIO S.G.R.	24%	67%	0%	9%	0%
FID AVAL S.G.R.	0%	0%	0%	100%	0%
FIDEM S.G.R.	0%	0%	0%	0%	0%
FINTECH S.G.R.	58%	1%	24%	2%	16%
GARANTIAS BIND S.G.R.	6%	6%	1%	2%	85%
GARANTIZAR S.G.R.	8%	7%	8%	14%	62%
INNOVA S.G.R.	0%	0%	0%	0%	0%
INTEGRA PYMES S.G.R.	49%	15%	15%	2%	19%
INTERVALES S.G.R.	0%	0%	98%	2%	0%
INTERGARANTIAS S.G.R.	0%	0%	0%	97%	3%
MILLS S.G.R.	48%	52%	0%	0%	0%
MOVIL S.G.R.	37%	32%	6%	17%	8%
NEUQUEN PYMES S.G.R.	70%	11%	10%	10%	0%
POTENCIAR S.G.R.	27%	65%	8%	0%	0%
PROMOVER S.G.R.	88%	0%	0%	0%	12%
PYME AVAL S.G.R.	2%	7%	51%	39%	0%
RESILIENCIA S.G.R.	14%	26%	11%	2%	47%
RIG AVALES S.G.R.	0%	0%	0%	0%	0%
SOLIDUM S.G.R.	0%	2%	14%	30%	54%
TREND S.G.R.	100%	0%	0%	0%	0%
UNION S.G.R.	0%	0%	0%	0%	0%
VINCULOS S.G.R.	0%	0%	0%	0%	0%
TOTAL	7%	7%	19%	22%	45%

(*) Para el caso de las Sociedades "INTERVALES S.G.R." e "INTERGARANTIAS S.G.R." existen avales en mora que no han sido afrontados por ambas SGR.

9. Garantías otorgadas

2022 YTD VS 2023 YTD

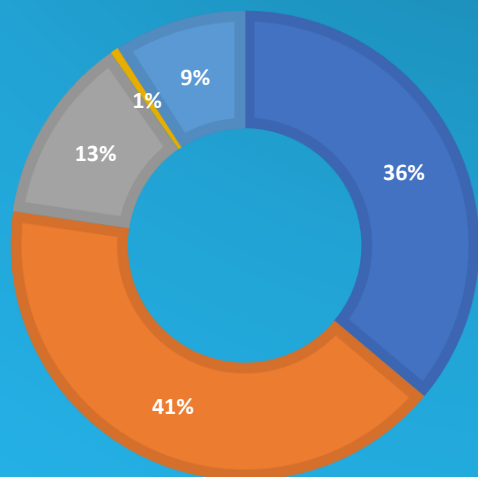
SGR	Garantías otorgadas 2022 YTD		Garantías otorgadas 2023 YTD		Mes	
	MONTO	CANTIDAD	MONTO	CANTIDAD	MONTO	CANTIDAD
ACINDAR PYMES S.G.R.	\$ 7.086.628.159	3.400	\$ 14.629.626.544	2.889	\$ 7.583.108.035	1.635
AFFIDAVIT S.G.R.	\$ 540.861.875	391	\$ 728.909.458	404	\$ 281.273.596	153
AFIANZAR S.G.R.	\$ 7.776.585	23	\$ 205.925.643	187	\$ 68.562.967	88
AGROVAL S.G.R.	\$ 317.016.248	126	\$ 1.448.446.256	143	\$ 379.637.103	46
ALFA PYME S.G.R.	\$ 920.397.847	371	\$ 791.865.078	178	\$ 18.423.857	12
ALIANZA S.G.R.	\$ 188.602.728	734	\$ 258.981.393	528	\$ 101.069.260	166
AMERICANA DE AVALES S.G.R.	\$ 51.542.566	30	\$ 618.768.384	114	\$ 547.497.354	105
ARGENPYMES S.G.R.	\$ 5.700.996.410	2.795	\$ 13.866.408.383	3.898	\$ 5.345.985.138	1.443
AVAL AR S.G.R.	\$ 518.027.197	460	\$ 431.017.377	288	\$ 247.920.797	144
AVAL FEDERAL S.G.R.	\$ 900.810.628	702	\$ 1.415.990.420	768	\$ 770.856.414	342
AVAL FERTIL S.G.R.	\$ 375.303.265	196	\$ 873.646.791	230	\$ 355.272.949	91
AVAL GANADERO S.G.R.	\$ 60.601.727	102	\$ 372.752.172	77	\$ 202.231.508	37
AVAL RURAL S.G.R.	\$ 782.028.658	321	\$ 1.612.510.716	475	\$ 782.967.612	170
AVALES DEL CENTRO S.G.R.	\$ 824.091.181	918	\$ 1.383.685.998	1.072	\$ 608.908.982	448
AVALUAR S.G.R.	\$ 525.182.124	563	\$ 886.243.895	578	\$ 306.516.929	186
CAMPO AVAL S.G.R.	\$ 488.338.429	256	\$ 803.396.458	332	\$ 308.560.788	95
CARDINAL S.G.R.	\$ -	0	\$ -	0	\$ -	0
CONAVAL S.G.R.	\$ 462.689.986	178	\$ 1.104.854.615	237	\$ 596.736.370	72
CONFEDERAR NEA S.G.R.	\$ 61.351.842	137	\$ 141.039.536	171	\$ 55.947.955	88
CONFIABLES S.G.R.	\$ 68.791.064	240	\$ 36.170.537	76	\$ 6.997.956	21
CRECER S.G.R.	\$ 2.125.498.000	2.533	\$ 4.205.107.179	1.930	\$ 2.056.802.281	869
CREAR S.G.R.	\$ 410.194.111	170	\$ 194.467.668	180	\$ 101.842.634	92
CUYO AVAL S.G.R.	\$ 625.177.290	529	\$ 672.362.078	236	\$ 372.043.782	105
DON MARIO S.G.R.	\$ 1.650.075.189	424	\$ 2.095.823.644	287	\$ 729.282.504	76
FID AVAL S.G.R.	\$ 411.160.846	434	\$ 688.916.751	313	\$ 334.917.040	157
FIDEM S.G.R.	\$ 370.734.496	421	\$ 885.957.480	477	\$ 599.890.553	318
FINTECH S.G.R.	\$ 812.682.637	557	\$ 3.898.748.651	565	\$ 2.196.950.823	360
GARANTIAS BIND S.G.R.	\$ 3.110.830.251	959	\$ 5.367.031.861	1.273	\$ 2.400.716.810	561
GARANTIZAR S.G.R.	\$ 14.521.721.093	8.316	\$ 15.980.201.244	5.835	\$ 8.125.787.012	2.659
INNOVA S.G.R.	\$ 1.803.542.403	1.218	\$ 1.689.601.053	741	\$ 675.260.293	261
INTEGRA PYMES S.G.R.	\$ 883.221.326	856	\$ 1.768.054.231	910	\$ 689.526.342	337
INTERAVALES S.G.R.(*)	\$ 2.192.728.689	1.562	\$ 79.457	2	\$ 42.598	1
INTERGARANTIAS S.G.R.(*)	\$ 5.116.016.680	2.882	\$ 79.457	2	\$ 42.598	1
MILLS S.G.R.	\$ 457.879.030	372	\$ 1.000.806.476	596	\$ 352.178.964	228
MOVIL S.G.R.	\$ 1.398.428.275	1.209	\$ 2.425.769.920	1.070	\$ 1.060.367.122	385
NEUQUEN PYMES S.G.R.	\$ 257.382.095	423	\$ 455.170.257	506	\$ 140.361.608	139
POTENCIAR S.G.R.	\$ 2.697.039.776	1.509	\$ 11.000.148.957	2.984	\$ 4.671.946.710	1.006
PROMOVER S.G.R.	\$ 96.000.000	23	\$ 499.267.773	178	\$ 156.150.200	56
PYME AVAL S.G.R.	\$ 2.416.185.142	1.949	\$ 993.984.115	248	\$ 123.454.954	90
RESILIENCIA S.G.R.	\$ 366.064.849	327	\$ 364.236.907	230	\$ 119.877.800	77
RIG AVALES S.G.R.	\$ 318.855.422	476	\$ 426.892.064	523	\$ 107.495.793	145
SOLIDUM S.G.R.	\$ 151.447.738	148	\$ 195.356.707	118	\$ 159.387.089	60
TREND S.G.R.	\$ 238.739.680	380	\$ 773.938.821	652	\$ 310.856.367	253
UNION S.G.R.	\$ 384.702.629	363	\$ 665.121.083	275	\$ 340.504.016	116
VINCULOS S.G.R.	\$ 48.717.877	88	\$ 202.434.723	207	\$ 117.383.806	100
TOTAL	\$ 62.746.064.043	40.071	\$ 98.059.798.215	32.983	\$ 44.511.545.270	13.794

(*)Para el caso de "INTERAVALES S.G.R." e "INTERGARANTIAS S.G.R." las garantías otorgadas en 2023 se corresponden con Garantías Financieras Públicas.

10.

Garantías otorgadas 2022 YTD: Por tipo

TIPO DE GARANTÍAS OTORGADAS TOTAL SISTEMA



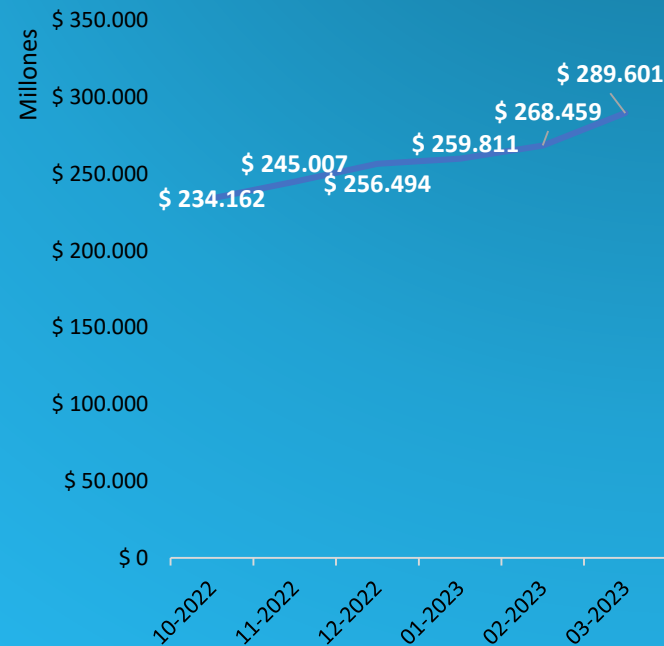
■ Préstamo Bancario ■ Cheque Pago Diferido
 ■ Pagaré Bursatil ■ Financieras - Públicas
 ■ Otras

SGR	Préstamo Bancario	Cheque Pago Diferido	Pagaré Bursatil	Financieras - Públicas	Otras
ACINDAR PYMES S.G.R.	58%	20%	3%	0%	19%
AFFIDAVIT S.G.R.	30%	70%	0%	0%	0%
AFIANZAR S.G.R.	0%	55%	40%	5%	0%
AGROVAL S.G.R.	0%	13%	86%	1%	0%
ALFA PYME S.G.R.	29%	51%	20%	0%	0%
ALIANZA S.G.R.	0%	100%	0%	0%	0%
AMERICANA DE AVALES S.G.R.	12%	59%	29%	0%	0%
ARGENPYMES S.G.R.	25%	58%	15%	0%	2%
AVAL AR S.G.R.	15%	46%	40%	0%	0%
AVAL FEDERAL S.G.R.	16%	82%	1%	1%	0%
AVAL FERTIL S.G.R.	10%	31%	58%	1%	0%
AVAL GANADERO S.G.R.	30%	44%	24%	3%	0%
AVAL RURAL S.G.R.	35%	56%	9%	0%	0%
AVALES DEL CENTRO S.G.R.	18%	81%	1%	1%	0%
AVALUAR S.G.R.	16%	66%	17%	1%	0%
CAMPO AVAL S.G.R.	22%	65%	2%	1%	10%
CARDINAL S.G.R.	0%	0%	0%	0%	0%
CONAVAL S.G.R.	40%	41%	14%	0%	5%
CONFEDERAR NEA S.G.R.	48%	44%	0%	7%	0%
CONFIABLES S.G.R.	37%	35%	0%	28%	0%
CRECER S.G.R.	16%	71%	11%	0%	1%
CREAR S.G.R.	0%	95%	0%	5%	0%
CUYO AVAL S.G.R.	71%	16%	4%	9%	0%
DON MARIO S.G.R.	11%	22%	48%	1%	18%
FID AVAL S.G.R.	16%	59%	18%	2%	6%
FIDEM S.G.R.	13%	73%	12%	1%	1%
FINTECH S.G.R.	83%	13%	4%	0%	0%
GARANTIAS BIND S.G.R.	23%	37%	33%	0%	7%
GARANTIZAR S.G.R.	65%	25%	3%	1%	6%
INNOVA S.G.R.	20%	74%	5%	1%	0%
INTEGRA PYMES S.G.R.	17%	76%	2%	1%	4%
INTERAVALES S.G.R.	0%	0%	0%	100%	0%
INTERGARANTIAS S.G.R.	0%	0%	0%	100%	0%
MILLS S.G.R.	25%	74%	0%	0%	1%
MOVIL S.G.R.	35%	58%	0%	0%	7%
NEUQUEN PYMES S.G.R.	19%	76%	2%	2%	0%
POTENCIAR S.G.R.	15%	36%	23%	0%	27%
PROMOVER S.G.R.	0%	76%	24%	0%	0%
PYME AVAL S.G.R.	0%	16%	30%	1%	53%
RESILIENCIA S.G.R.	37%	35%	20%	0%	8%
RIG AVALES S.G.R.	2%	92%	4%	2%	0%
SOLIDUM S.G.R.	5%	37%	12%	5%	41%
TREND S.G.R.	10%	84%	6%	0%	0%
UNION S.G.R.	54%	35%	6%	2%	4%
VINCULOS S.G.R.	0%	91%	9%	0%	0%
TOTAL	36%	41%	13%	1%	9%

11.

Garantías vigentes

EVOLUCIÓN DEL SALDO NETO DE LAS GARANTÍAS VIGENTES



-Saldo bruto de garantías vigentes: Incluye el saldo de las garantías reafianzadas.

-Saldo neto de garantías vigentes: Descontado el saldo de garantías reafianzadas.

-% de cartera reafianzada: Porcentaje de operaciones reafianzadas por FOGAR.

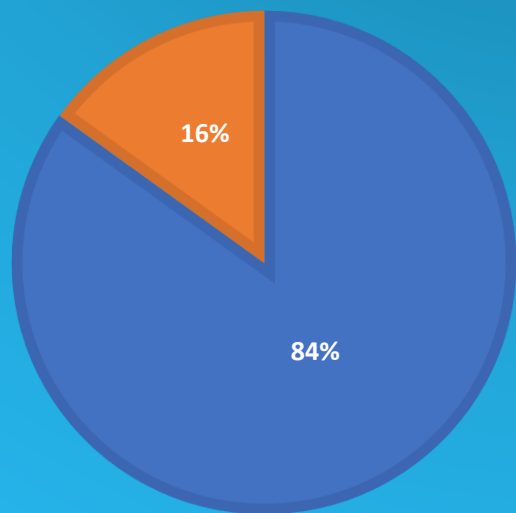
SGR	SALDO BRUTO VIGENTE	SALDO NETO VIGENTE	% CARTERA REAFIANZADA	SALDO VIGENTE REAFIANZADO
ACINDAR PYMES S.G.R.	\$ 42.171.387.720	\$ 42.167.827.392	0%	\$ 3.560.328
AFFIDAVIT S.G.R.	\$ 1.617.661.722	\$ 1.617.661.722	0%	\$ -
AFIANZAR S.G.R.	\$ 679.000.778	\$ 679.000.778	0%	\$ -
AGROAVAL S.G.R.	\$ 7.198.578.533	\$ 7.198.578.533	0%	\$ -
ALFA PYME S.G.R.	\$ 3.216.045.853	\$ 3.216.045.853	0%	\$ -
ALIANZA S.G.R.	\$ 332.263.732	\$ 332.263.732	0%	\$ -
AMERICANA DE AVALES S.G.R.	\$ 1.563.633.081	\$ 1.563.633.081	0%	\$ -
ARGENPYMES S.G.R.	\$ 30.025.763.967	\$ 30.025.763.967	0%	\$ -
AVAL AR S.G.R.	\$ 917.021.408	\$ 917.021.408	0%	\$ -
AVAL FEDERAL S.G.R.	\$ 3.477.360.886	\$ 3.342.334.570	4%	\$ 135.026.315
AVAL FERTIL S.G.R.	\$ 5.417.023.018	\$ 5.417.023.018	0%	\$ -
AVAL GANADERO S.G.R.	\$ 2.407.106.516	\$ 2.407.106.516	0%	\$ -
AVAL RURAL S.G.R.	\$ 4.526.524.785	\$ 4.479.852.157	1%	\$ 46.672.628
AVALES DEL CENTRO S.G.R.	\$ 2.055.071.922	\$ 2.055.071.922	0%	\$ -
AVALUAR S.G.R.	\$ 2.399.390.652	\$ 2.399.390.652	0%	\$ -
CAMPO AVAL S.G.R.	\$ 2.937.427.728	\$ 2.931.877.728	0%	\$ 5.550.000
CARDINAL S.G.R.	\$ 18.550.331	\$ 18.550.331	0%	\$ -
CONAVAL S.G.R.	\$ 1.447.834.773	\$ 1.447.834.773	0%	\$ -
CONFEDERAR NEA S.G.R.	\$ 256.532.502	\$ 256.532.502	0%	\$ -
CONFIABLES S.G.R.	\$ 213.947.701	\$ 213.947.701	0%	\$ -
CRECER S.G.R.	\$ 6.810.278.629	\$ 6.776.498.833	0%	\$ 33.779.796
CREAR S.G.R.	\$ 374.764.147	\$ 374.764.147	0%	\$ -
CUYO AVAL S.G.R.	\$ 3.413.575.108	\$ 3.392.219.320	1%	\$ 21.355.789
DON MARIO S.G.R.	\$ 9.221.160.033	\$ 9.221.160.033	0%	\$ -
FID AVAL S.G.R.	\$ 1.176.795.262	\$ 1.176.795.262	0%	\$ -
FIDEM S.G.R.	\$ 1.413.512.914	\$ 1.413.512.914	0%	\$ -
FINTECH S.G.R.	\$ 8.078.140.663	\$ 8.078.140.663	0%	\$ -
GARANTIAS BIND S.G.R.	\$ 12.176.936.495	\$ 12.092.554.607	1%	\$ 84.381.888
GARANTIZAR S.G.R.	\$ 90.348.173.585	\$ 90.020.172.577	0%	\$ 328.001.008
INNOVA S.G.R.	\$ 3.192.115.769	\$ 3.192.115.769	0%	\$ -
INTEGRA PYMES S.G.R.	\$ 2.984.566.791	\$ 2.984.566.791	0%	\$ -
INTERAVALES S.G.R.	\$ 85.291.361	\$ 85.291.361	0%	\$ -
INTERGARANTIAS S.G.R.	\$ 818.897.807	\$ 818.897.807	0%	\$ -
MILLS S.G.R.	\$ 1.921.962.437	\$ 1.921.962.437	0%	\$ -
MOVIL S.G.R.	\$ 4.283.432.474	\$ 4.283.432.474	0%	\$ -
NEUQUEN PYMES S.G.R.	\$ 702.069.044	\$ 702.069.044	0%	\$ -
POTENCIAR S.G.R.	\$ 21.277.039.854	\$ 21.277.039.854	0%	\$ -
PROMOVER S.G.R.	\$ 644.381.206	\$ 644.381.206	0%	\$ -
PYME AVAL S.G.R.	\$ 1.678.341.163	\$ 1.678.341.163	0%	\$ -
RESILIENCIA S.G.R.	\$ 1.597.541.321	\$ 1.593.541.321	0%	\$ 4.000.000
RIG AVALES S.G.R.	\$ 506.321.851	\$ 506.321.851	0%	\$ -
SOLIDUM S.G.R.	\$ 1.770.271.442	\$ 1.770.271.442	0%	\$ -
TREND S.G.R.	\$ 728.733.850	\$ 728.733.850	0%	\$ -
UNION S.G.R.	\$ 1.938.344.630	\$ 1.938.344.630	0%	\$ -
VINCULOS S.G.R.	\$ 242.454.120	\$ 242.454.120	0%	\$ -
TOTAL	\$ 290.263.229.563	\$ 289.600.901.811		\$ 662.327.752

Garantías vigentes

Porcentaje de saldo por moneda

PORCENTAJE POR MONEDA

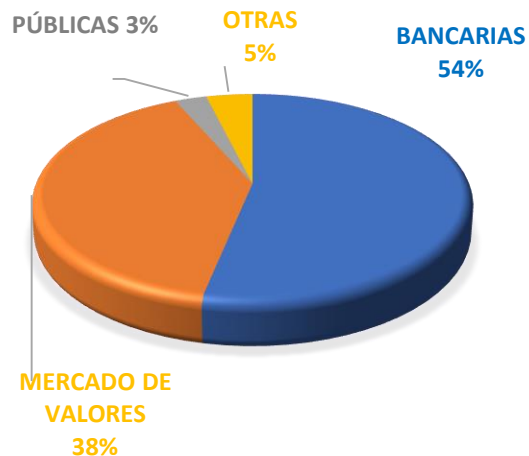
■ % DEL SALDO EN PESOS ■ % DEL SALDO EN DOLARES



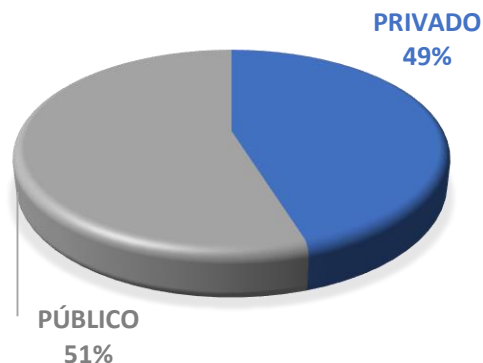
SGR	% DEL SALDO EN PESOS	% DEL SALDO EN DOLARES
ACINDAR PYMES S.G.R.	94%	6%
AFFIDAVIT S.G.R.	96%	4%
AFIANZAR S.G.R.	73%	27%
AGROAVAL S.G.R.	37%	63%
ALFA PYME S.G.R.	64%	36%
ALIANZA S.G.R.	100%	0%
AMERICANA DE AVALES S.G.R.	62%	38%
ARGENPYMES S.G.R.	76%	24%
AVAL AR S.G.R.	49%	51%
AVAL FEDERAL S.G.R.	88%	12%
AVAL FERTIL S.G.R.	36%	64%
AVAL GANADERO S.G.R.	71%	29%
AVAL RURAL S.G.R.	85%	15%
AVALES DEL CENTRO S.G.R.	99%	1%
AVALUAR S.G.R.	86%	14%
CAMPO AVAL S.G.R.	95%	5%
CARDINAL S.G.R.	100%	0%
CONAVAL S.G.R.	81%	19%
CONFEDERAR NEA S.G.R.	100%	0%
CONFIABLES S.G.R.	100%	0%
CRECER S.G.R.	85%	15%
CREAR S.G.R.	100%	0%
CUYO AVAL S.G.R.	81%	19%
DON MARIO S.G.R.	58%	42%
FID AVAL S.G.R.	76%	24%
FIDEM S.G.R.	79%	21%
FINTECH S.G.R.	96%	4%
GARANTIAS BIND S.G.R.	65%	35%
GARANTIZAR S.G.R.	96%	4%
INNOVA S.G.R.	90%	10%
INTEGRA PYMES S.G.R.	81%	19%
INTERAVALES S.G.R.	100%	0%
INTERGARANTIAS S.G.R.	100%	0%
MILLS S.G.R.	97%	3%
MOVIL S.G.R.	99%	1%
NEUQUEN PYMES S.G.R.	94%	6%
POTENCIAR S.G.R.	72%	28%
PROMOVER S.G.R.	65%	35%
PYME AVAL S.G.R.	60%	40%
RESILIENCIA S.G.R.	66%	34%
RIG AVALES S.G.R.	87%	13%
SOLIDUM S.G.R.	45%	55%
TREND S.G.R.	89%	11%
UNION S.G.R.	98%	2%
VINCULOS S.G.R.	92%	8%
TOTAL	84%	16%

Garantías Vigentes: Por tipo de acreedor y por Banco

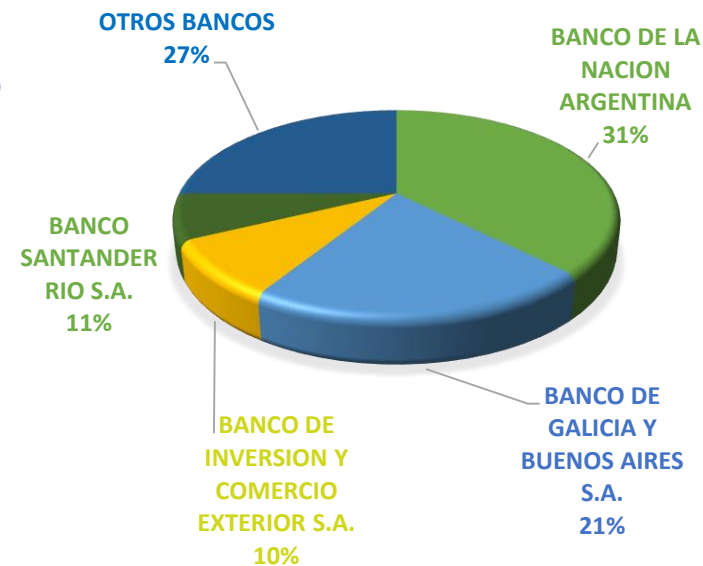
Tipo de Acreedor



Bancos



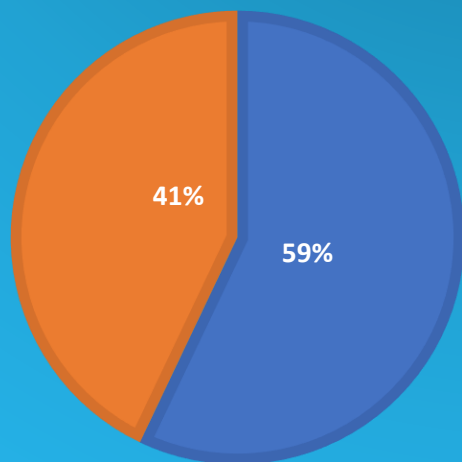
Distribución por Banco



Garantías vigentes

Por tipo de acreedor y SGR

GARANTÍAS VIGENTES POR ACREEDOR

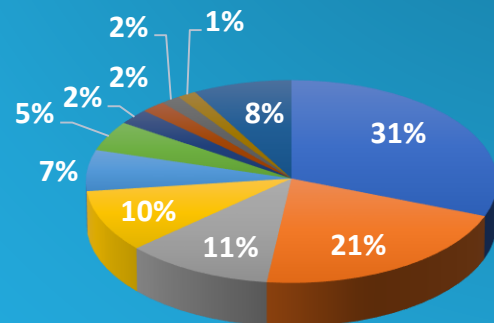


■ BANCARIAS ■ MERCADO DE VALORES

SGR	BANCARIAS	MERCADO DE VALORES	PÚBLICAS	OTRAS
ACINDAR PYMES S.G.R.	68%	19%	2%	12%
AFFIDAVIT S.G.R.	30%	65%	4%	2%
AFIANZAR S.G.R.	8%	79%	13%	0%
AGROAVAL S.G.R.	6%	90%	1%	3%
ALFA PYME S.G.R.	21%	77%	1%	0%
ALIANZA S.G.R.	28%	70%	0%	2%
AMERICANA DE AVALES S.G.R.	20%	79%	1%	0%
ARGENPYMES S.G.R.	32%	59%	3%	7%
AVAL AR S.G.R.	17%	77%	5%	0%
AVAL FEDERAL S.G.R.	45%	51%	3%	1%
AVAL FERTIL S.G.R.	6%	63%	2%	29%
AVAL GANADERO S.G.R.	27%	70%	3%	0%
AVAL RURAL S.G.R.	26%	72%	1%	0%
AVALES DEL CENTRO S.G.R.	41%	51%	9%	0%
AVALUAR S.G.R.	30%	58%	11%	1%
CAMPO AVAL S.G.R.	33%	64%	3%	0%
CARDINAL S.G.R.	95%	0%	5%	0%
CONAVAL S.G.R.	44%	56%	1%	0%
CONFEDERAR NEA S.G.R.	41%	25%	34%	0%
CONFIABLES S.G.R.	38%	3%	57%	2%
CRECER S.G.R.	34%	63%	3%	0%
CREAR S.G.R.	4%	71%	25%	0%
CUYO AVAL S.G.R.	65%	16%	18%	1%
DON MARIO S.G.R.	16%	80%	1%	3%
FID AVAL S.G.R.	19%	74%	7%	0%
FIDEM S.G.R.	12%	79%	9%	0%
FINTECH S.G.R.	82%	18%	0%	0%
GARANTIAS BIND S.G.R.	38%	60%	1%	1%
GARANTIZAR S.G.R.	84%	10%	4%	2%
INNOVA S.G.R.	41%	56%	3%	0%
INTEGRA PYMES S.G.R.	37%	59%	4%	0%
INTERAVALES S.G.R.	8%	1%	81%	10%
INTERGARANTIAS S.G.R.	77%	10%	11%	1%
MILLS S.G.R.	52%	46%	0%	1%
MOVIL S.G.R.	58%	34%	4%	4%
NEUQUEN PYMES S.G.R.	51%	35%	14%	0%
POTENCIAR S.G.R.	22%	70%	0%	8%
PROMOVER S.G.R.	19%	81%	0%	0%
PYME AVAL S.G.R.	27%	28%	8%	37%
RESILIENCIA S.G.R.	47%	49%	1%	3%
RIG AVALES S.G.R.	7%	77%	16%	0%
SOLIDUM S.G.R.	3%	84%	3%	10%
TREND S.G.R.	21%	72%	7%	0%
UNION S.G.R.	75%	20%	4%	0%
VINCULOS S.G.R.	20%	73%	8%	0%
TOTAL	54%	38%	3%	5%

Monto de garantías vigentes por acreedor bancario

% DEL SALDO BRUTO



- BANCO DE LA NACION ARGENTINA
- BANCO DE GALICIA Y BUENOS AIRES S.A.
- BANCO SANTANDER RIO S.A.
- BANCO DE INVERSION Y COMERCIO EXTERIOR S.A.
- BANCO DE LA CIUDAD DE BUENOS AIRES
- BANCO MACRO S.A.
- BANCO PATAGONIA S.A.
- BANCO SUPERVIELLE S.A.
- HSBC BANK ARGENTINA S.A.
- BANCO HIPOTECARIO S.A.
- RESTO

ACREEDORES BANCARIOS	SALDO BRUTO VIGENTE	APORTES VIGENTES EN EL FDR DE SGRs	% DEL SALDO BRUTO	publico/privado
BANCO DE LA NACION ARGENTINA	\$ 48.919.277.328	\$ 9.161.226.334	31%	PUBLICO
BANCO DE GALICIA Y BUENOS AIRES S.A.	\$ 32.136.391.328	\$ 3.061.705.069	21%	PRIVADO
BANCO SANTANDER RIO S.A.	\$ 17.945.209.303	\$ 8.831.118.395	11%	PRIVADO
BANCO DE INVERSION Y COMERCIO EXTERIOR S.A.	\$ 15.443.671.392	\$ 478.005.695	10%	PUBLICO
BANCO DE LA CIUDAD DE BUENOS AIRES	\$ 10.380.309.482	\$ 1.286.890.203	7%	PUBLICO
BANCO MACRO S.A.	\$ 7.649.313.817	\$ 2.420.625.000	5%	PRIVADO
BANCO PATAGONIA S.A.	\$ 3.964.703.447	\$ 1.000.000.000	3%	PRIVADO
BANCO SUPERVIELLE S.A.	\$ 3.095.982.316	\$ 1.352.116.000	2%	PRIVADO
HSBC BANK ARGENTINA S.A.	\$ 2.485.434.985	-	2%	PRIVADO
BANCO HIPOTECARIO S.A.	\$ 2.399.145.628	-	2%	PRIVADO
BANCO COMAFI S.A.	\$ 1.772.607.472	\$ 2.115.901.246	1%	PRIVADO
BBVA BANCO FRANCES S.A.	\$ 1.457.474.371	-	1%	PRIVADO
BANCO DE LA PROVINCIA DE BUENOS AIRES	\$ 1.372.249.233	-	1%	PUBLICO
BANCO DE LA PROVINCIA DE CORDOBA S.A.	\$ 1.136.553.870	\$ 136.052.035	1%	PUBLICO
ICBC S.A.	\$ 937.250.163	\$ 651.723.920	1%	PRIVADO
BANCO PROVINCIA DEL NEUQUEN S.A.	\$ 869.071.135	-	1%	PUBLICO
BANCO DE LA PAMPA S.E.M.	\$ 763.312.538	\$ 503.639.299	0%	PUBLICO
BANCO DEL SOL SA	\$ 741.752.086	-	0%	PRIVADO
BANCO ITAU ARGENTINA S.A.	\$ 692.186.816	-	0%	PRIVADO
BANCO CREDICOOP COOPERATIVO LTDO	\$ 513.371.554	-	0%	PRIVADO
BANCO DEL CHUBUT S.A.	\$ 458.021.877	\$ 320.812.607	0%	PUBLICO
BANCO DE SAN JUAN S.A.	\$ 440.038.760	\$ 25.000.000	0%	PRIVADO
BANCO INDUSTRIAL S.A.	\$ 341.608.997	\$ 6.409.613.488	0%	PRIVADO
NUEVO BANCO DEL CHACO S.A.	\$ 320.556.408	\$ 207.985.687	0%	PUBLICO
NUEVO BANCO DE SANTA FE S.A.	\$ 222.089.095	\$ 40.000.000	0%	PRIVADO
BANCO DE CORRIENTES S.A.	\$ 212.260.713	\$ 177.898.226	0%	PUBLICO
NUEVO BANCO DE LA RIOJA S.A.	\$ 207.533.728	\$ 147.600.136	0%	PRIVADO
NUEVO BANCO DE ENTRE RIOS S.A.	\$ 113.403.546	\$ 34.572.904	0%	PRIVADO
BANCO BICA S.A.	\$ 23.472.463	-	0%	PRIVADO
CITIBANK N A	\$ 14.375.000	-	0%	PRIVADO
BANCO PROVINCIA DE TIERRA DEL FUEGO	\$ 12.968.696	-	0%	PRIVADO
BANCO MUNICIPAL DE ROSARIO	\$ 8.467.997	\$ 242.024.634	0%	PUBLICO
BANCO MARIVA S.A.	\$ 7.368.821	\$ 365.622.849	0%	PRIVADO
BANCO DE COMERCIO S.A.	\$ 4.701.914	-	0%	PRIVADO
Banco Coinag S.a	\$ 4.423.184	\$ 70.978.980	0%	PRIVADO
WILOBANK S.A.	\$ 996.782	-	0%	PRIVADO
BANCO DE FORMOSA S.A.	\$ 833.333	-	0%	PRIVADO
BANCO MERIDIAN S.A.	\$ 312.500	-	0%	PRIVADO
TOTAL	\$ 157.068.702.079	\$ 39.041.112.708		

Garantías reafianzadas

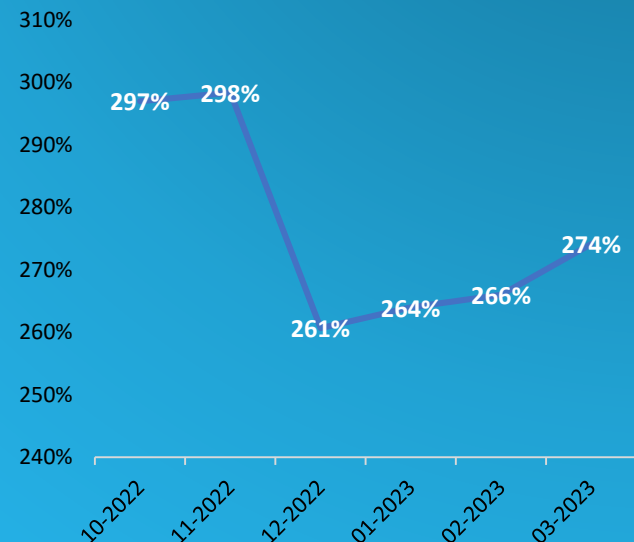


SGR	MONTO AUTORIZADO A REAFIANZAR POR FOGAR	SALDO VIGENTE REAFIANZADO	CANTIDAD DE GTIAS VIGENTES REAFIANZADAS
ACINDAR PYMES S.G.R.	\$ 300.000.000	\$ 3.560.328	7
AFFIDAVIT S.G.R.	\$ 20.000.000	\$ -	0
AGROAVAL S.G.R.	\$ 20.000.000	\$ -	0
ARGENPYMES S.G.R.	\$ 20.000.000	\$ -	0
AVAL FEDERAL S.G.R.	\$ 380.000.000	\$ 135.026.315	272
AVAL FERTIL S.G.R.	\$ 80.000.000	\$ -	0
AVAL RURAL S.G.R.	\$ 100.000.000	\$ 46.672.628	140
AVALES DEL CENTRO S.G.	\$ 20.000.000	\$ -	0
AVALUAR S.G.R.	\$ 20.000.000	\$ -	0
CAMPO AVAL S.G.R.	\$ 40.000.000	\$ 5.550.000	16
CARDINAL S.G.R.	\$ 100.000.000	\$ -	0
CONFEDERAR NEA S.G.R.	\$ 20.000.000	\$ -	0
CRECER S.G.R.	\$ 220.000.000	\$ 33.779.796	39
CUYO AVAL S.G.R.	\$ 270.000.000	\$ 21.355.789	47
GARANTIAS BIND S.G.R.	\$ 100.000.000	\$ 84.381.888	110
GARANTIZAR S.G.R.	\$ 6.400.000.000	\$ 328.001.008	2.196
INTEGRA PYMES S.G.R.	\$ 20.000.000	\$ -	0
INTERGARANTIAS S.G.R.	\$ 300.000.000	\$ -	0
POTENCIAR S.G.R.	\$ 20.000.000	\$ -	0
PROMOVER S.G.R.	\$ 20.000.000	\$ -	0
PYME AVAL S.G.R.	\$ 100.000.000	\$ -	0
RESILIENCIA S.G.R.	\$ 20.000.000	\$ 4.000.000	4
UNION S.G.R.	\$ 40.000.000	\$ -	0
TOTAL	\$ 8.630.000.000	\$ 662.327.752	2.831

17.

Solvencia

SOLVENCIA



Variación mensual: 3,1%

Promedio semestral: 277%

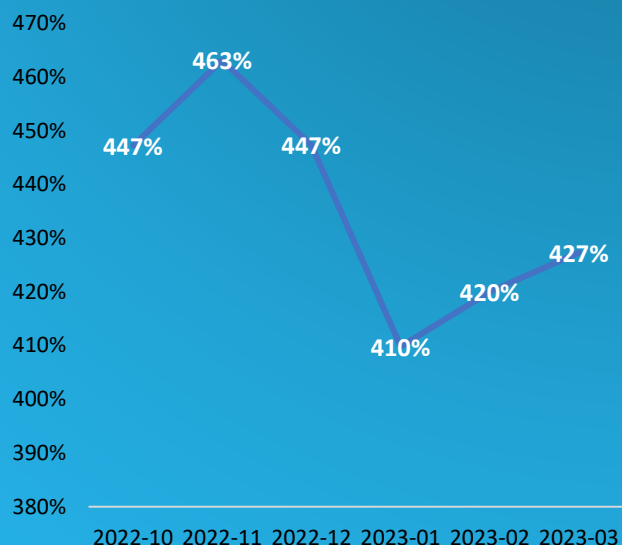
SGR	SOLVENCIA
ACINDAR PYMES S.G.R.	276%
AFFIDAVIT S.G.R.	207%
AFIANZAR S.G.R.	140%
AGROAVAL S.G.R.	320%
ALFA PYME S.G.R.	253%
ALIANZA S.G.R.	150%
AMERICANA DE AVALES S.G.R.	284%
ARGENPYMES S.G.R.	264%
AVAL AR S.G.R.	188%
AVAL FEDERAL S.G.R.	217%
AVAL FERTIL S.G.R.	317%
AVAL GANADERO S.G.R.	214%
AVAL RURAL S.G.R.	205%
AVALES DEL CENTRO S.G.R.	254%
AVALUAR S.G.R.	301%
CAMPO AVAL S.G.R.	239%
CARDINAL S.G.R.	-
CONAVAL S.G.R.	177%
CONFEDERAR NEA S.G.R.	236%
CONFIABLES S.G.R.	107%
CRECER S.G.R.	274%
CREAR S.G.R.	108%
CUYO AVAL S.G.R.	273%
DON MARIO S.G.R.	327%
FID AVAL S.G.R.	216%
FIDEM S.G.R.	221%
FINTECH S.G.R.	201%
GARANTIAS BIND S.G.R.	307%
GARANTIZAR S.G.R.	329%
INNOVA S.G.R.	216%
INTEGRA PYMES S.G.R.	285%
INTERAVALES S.G.R.	-
INTERGARANTIAS S.G.R.	-
MILLS S.G.R.	384%
MOVIL S.G.R.	259%
NEUQUEN PYMES S.G.R.	233%
POTENCIAR S.G.R.	244%
PROMOVER S.G.R.	146%
PYME AVAL S.G.R.	217%
RESILIENCIA S.G.R.	239%
RIG AVALES S.G.R.	135%
SOLIDUM S.G.R.	216%
TREND S.G.R.	167%
UNION S.G.R.	247%
VINCULOS S.G.R.	175%
TOTAL	274%

Para el caso de las Sociedades "INTERAVALES S.G.R." e "INTERGARANTIAS S.G.R." no fue posible calcular la ratio de Solvencia.

Para el caso de la Sociedad "CARDINAL S.G.R." se destaca que la SGR no se encuentra operativa.

18. Grado de Utilización del FDR (GDU)

EVOLUCIÓN DEL GDU



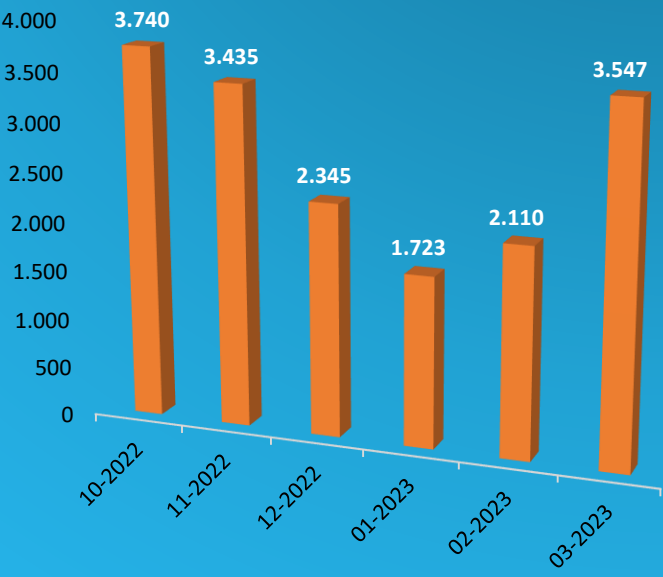
Variación mensual: 2%

Promedio semestral: 436%

El cálculo del GDU detallado en este informe se realiza mediante el sistema informático de seguimiento y control de la Dirección del Régimen de SGR.

SGR	ÚLTIMO AÑO	ÚLTIMO SEMESTRE	ÚLTIMO TRIMESTRE	MES
ACINDAR PYMES S.G.R.	664%	654%	638%	666%
AFFIDAVIT S.G.R.	411%	434%	395%	367%
AFIANZAR S.G.R.	176%	226%	299%	328%
AGROAVAL S.G.R.	437%	568%	600%	593%
ALFA PYME S.G.R.	361%	408%	453%	460%
ALIANZA S.G.R.	243%	238%	253%	258%
AMERICANA DE AVALES S.G.R.	298%	395%	379%	421%
ARGENPYMES S.G.R.	485%	499%	465%	495%
AVAL AR S.G.R.	325%	326%	336%	360%
AVAL FEDERAL S.G.R.	470%	517%	480%	466%
AVAL FERTIL S.G.R.	428%	453%	519%	546%
AVAL GANADERO S.G.R.	355%	443%	402%	408%
AVAL RURAL S.G.R.	374%	384%	324%	321%
AVALES DEL CENTRO S.G.R.	569%	560%	480%	510%
AVALUAR S.G.R.	558%	610%	597%	607%
CAMPO AVAL S.G.R.	487%	511%	474%	466%
CARDINAL S.G.R.	11%	9%	8%	7%
CONAVAL S.G.R.	326%	342%	285%	298%
CONFEDERAR NEA S.G.R.	318%	411%	480%	549%
CONFIABLES S.G.R.	540%	588%	536%	469%
CRECER S.G.R.	540%	545%	490%	530%
CREAR S.G.R.	330%	377%	324%	289%
CUYO AVAL S.G.R.	721%	739%	649%	669%
DON MARIO S.G.R.	506%	535%	583%	610%
FID AVAL S.G.R.	304%	355%	348%	381%
FIDEM S.G.R.	429%	494%	521%	556%
FINTECH S.G.R.	403%	378%	277%	315%
GARANTIAS BIND S.G.R.	546%	572%	511%	566%
GARANTIZAR S.G.R.	807%	819%	796%	764%
INNOVA S.G.R.	530%	528%	563%	533%
INTEGRA PYMES S.G.R.	526%	572%	548%	584%
INTERAVALS S.G.R.	170%	62%	53%	52%
INTERGARANTIAS S.G.R.	251%	147%	127%	123%
MILLS S.G.R.	149%	178%	195%	202%
MOVIL S.G.R.	528%	531%	501%	502%
NEUQUEN PYMES S.G.R.	575%	620%	568%	560%
POTENCIAR S.G.R.	416%	445%	446%	460%
PROMOVER S.G.R.	144%	165%	190%	208%
PYME AVAL S.G.R.	361%	245%	204%	213%
RESILIENCIA S.G.R.	474%	579%	612%	639%
RIG AVALES S.G.R.	261%	271%	268%	279%
SOLIDUM S.G.R.	420%	417%	416%	431%
TREND S.G.R.	243%	255%	249%	277%
UNION S.G.R.	593%	633%	577%	595%
VINCULOS S.G.R.	404%	313%	209%	296%
TOTAL	410%	430%	414%	427%

MIPyMEs asistidas



El total sistema no coincide con la sumatoria por SGR ya que puede ocurrir que una MIPyME sea asistida por más de una SGR.

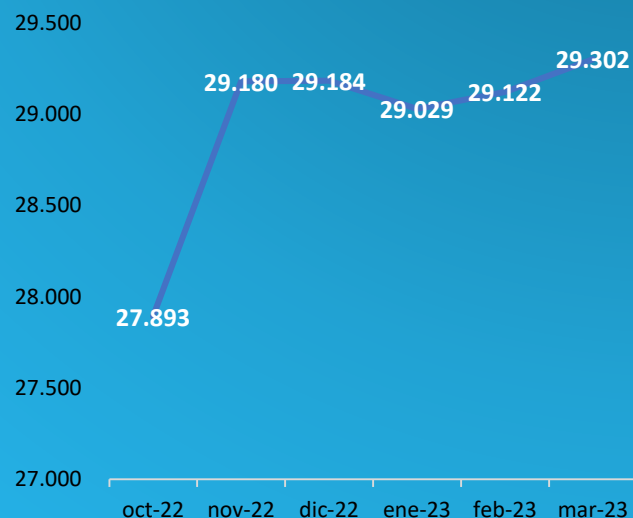
La suma de MIPyMEs asistidas por mes no coincide con la del año YTD ya que puede ser que una MIPyME fue asistida en varios meses.

SGR	PYMES ASISTIDAS 2022 YTD	PYMES ASISTIDAS 2023 YTD	NUEVAS PYMES ASISTIDAS ÚLTIMO AÑO	PYMES ASITIDAS ÚLTIMO AÑO	PYMES CADA 224M INTEGRADOS
ACINDAR PYMES S.G.R.	897	1.194	2.361	4.843	70
AFFIDAVIT S.G.R.	77	53	77	230	65
AFIANZAR S.G.R.	22	47	112	212	98
AGROVAL S.G.R.	122	118	331	651	65
ALFA PYME S.G.R.	160	52	100	288	51
ALIANZA S.G.R.	60	65	22	154	156
AMERICANA DE AVALES S.G.R.	28	42	73	197	81
ARGENPYMES S.G.R.	329	515	1.688	3.163	62
AVAL AR S.G.R.	69	41	86	176	77
AVAL FEDERAL S.G.R.	102	116	143	467	65
AVAL FERTIL S.G.R.	78	73	176	579	76
AVAL GANADERO S.G.R.	24	41	175	371	74
AVAL RURAL S.G.R.	95	100	210	592	61
AVALES DEL CENTRO S.G.R.	94	119	109	342	94
AVALUAR S.G.R.	85	96	123	369	101
CAMPO AVAL S.G.R.	85	98	135	472	86
CARDINAL S.G.R.	0	0	0	0	0
CONAVAL S.G.R.	56	60	68	229	63
CONFEDERAR NEA S.G.R.	44	63	130	228	382
CONFIABLES S.G.R.	58	42	122	231	260
CRECER S.G.R.	325	238	180	694	62
CREAR S.G.R.	60	45	104	213	135
CUYO AVAL S.G.R.	92	72	210	442	78
DON MARIO S.G.R.	107	158	153	526	42
FID AVAL S.G.R.	62	70	81	227	93
FIDEM S.G.R.	90	102	130	348	123
FINTECH S.G.R.	66	412	940	1.570	87
GARANTIAS BIND S.G.R.	155	336	599	1.449	82
GARANTIZAR S.G.R.	2.274	2.156	4.444	8.364	65
INNOVA S.G.R.	128	133	146	435	66
INTEGRA PYMES S.G.R.	128	147	133	468	98
INTERAVALES S.G.R.	134	2	61	181	74
INTERGARANTIAS S.G.R.	151	2	68	209	26
MILLS S.G.R.	59	98	56	240	98
MOVIL S.G.R.	167	194	214	583	78
NEUQUEN PYMES S.G.R.	104	90	150	318	230
POTENCIAR S.G.R.	181	642	985	2.387	62
PROMOVER S.G.R.	9	34	14	56	28
PYME AVAL S.G.R.	165	90	124	530	66
RESILIENCIA S.G.R.	69	53	70	211	71
RIG AVALES S.G.R.	58	68	116	233	140
SOLIDUM S.G.R.	31	44	134	323	88
TREND S.G.R.	72	60	78	205	105
UNION S.G.R.	69	99	111	318	91
VINCULOS S.G.R.	19	33	3	43	70
TOTAL	5.314	5.901	12.209	21.678	44

20.

MIPyMEs con garantías vigentes

MIPyMEs con Garantías Vigentes



Variación mensual: 0,3%

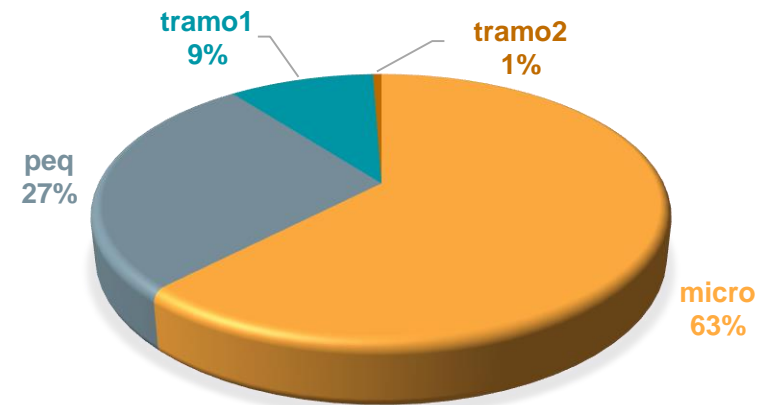
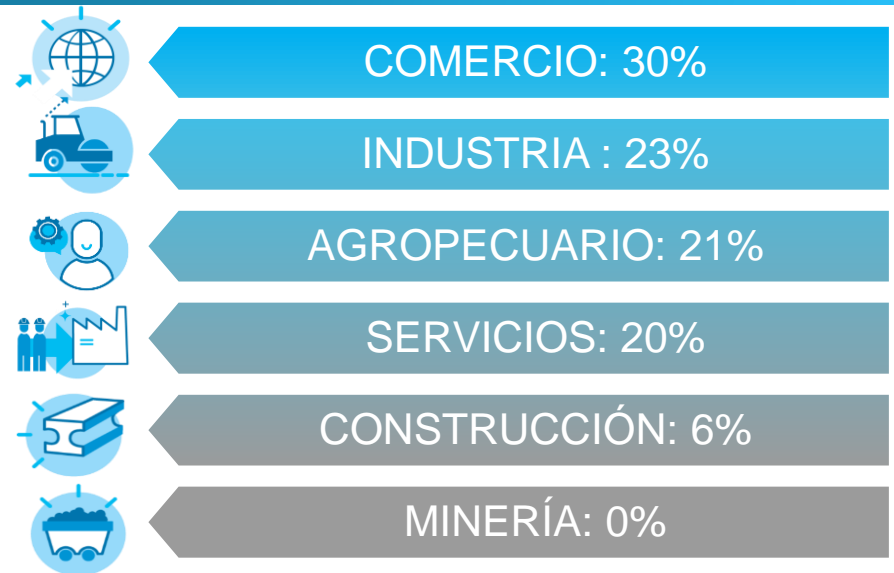
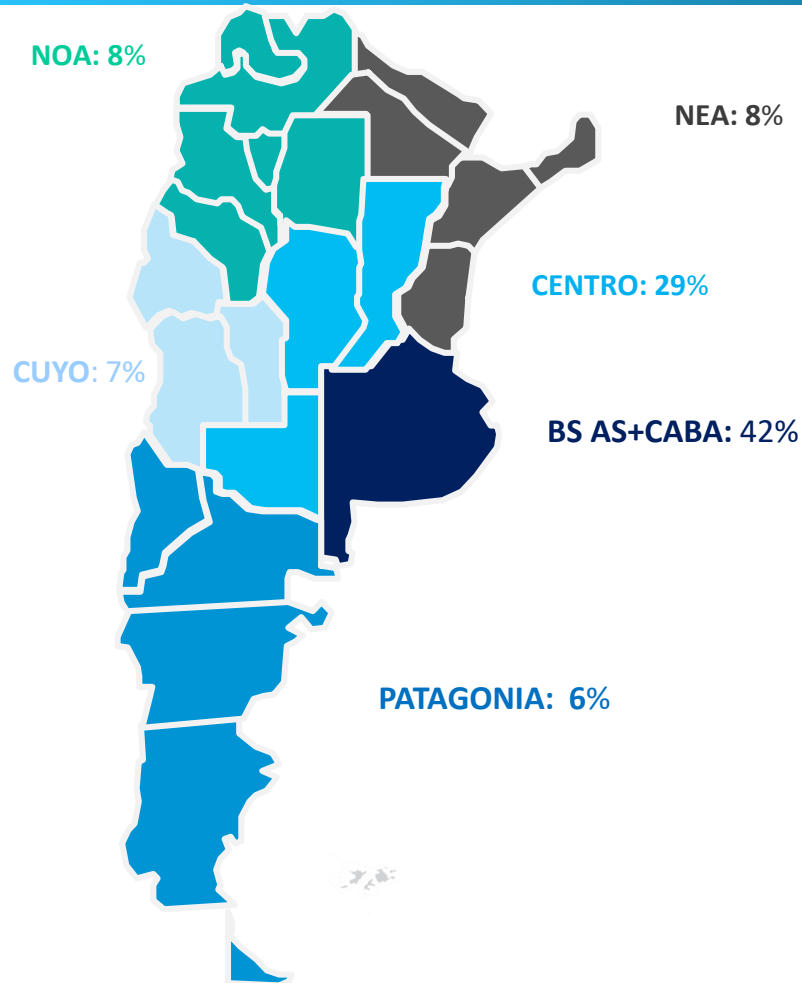
Variación interanual: 12%

MIPyMEs con garantías vigentes es una variable "stock" que mide al último día del mes la cantidad de MIPyMEs que tienen al menos una garantía vigente.

SGR	PYMES CON GARANTIAS VIGENTES	CANTIDAD DE GARANTIAS VIGENTES
ACINDAR PYMES S.G.R.	5.438	9.405
AFFIDAVIT S.G.R.	282	967
AFIANZAR S.G.R.	269	490
AGROAVAL S.G.R.	597	748
ALFA PYME S.G.R.	302	853
ALIANZA S.G.R.	93	460
AMERICANA DE AVALES S.G.R.	187	354
ARGENPYMES S.G.R.	2.891	8.076
AVAL AR S.G.R.	206	548
AVAL FEDERAL S.G.R.	450	1.440
AVAL FERTIL S.G.R.	571	1.190
AVAL GANADERO S.G.R.	337	793
AVAL RURAL S.G.R.	533	1.455
AVALES DEL CENTRO S.G.R.	307	1.211
AVALUAR S.G.R.	430	1.151
CAMPO AVAL S.G.R.	437	1.054
CARDINAL S.G.R.	13	13
CONAVAL S.G.R.	104	361
CONFEDERAR NEA S.G.R.	265	456
CONFIABLES S.G.R.	295	369
CRECER S.G.R.	660	2.632
CREAR S.G.R.	259	425
CUYO AVAL S.G.R.	610	1.102
DON MARIO S.G.R.	544	1.530
FID AVAL S.G.R.	263	602
FIDEM S.G.R.	360	862
FINTECH S.G.R.	1.565	1.993
GARANTIAS BIND S.G.R.	1.275	2.607
GARANTIZAR S.G.R.	18.260	28.942
INNOVA S.G.R.	407	1.226
INTEGRA PYMES S.G.R.	485	1.219
INTERAVALS S.G.R.	158	192
INTERGARANTIAS S.G.R.	281	366
MILLS S.G.R.	189	784
MOVIL S.G.R.	567	1.539
NEUQUEN PYMES S.G.R.	348	682
POTENCIAR S.G.R.	1.117	4.329
PROMOVER S.G.R.	72	201
PYME AVAL S.G.R.	430	653
RESILIENCIA S.G.R.	255	555
RIG AVALES S.G.R.	228	663
SOLIDUM S.G.R.	300	629
TREND S.G.R.	224	664
UNION S.G.R.	358	673
VINCULOS S.G.R.	85	235
TOTAL	29.302	86.699

MIPyMES con garantías vigentes:

Distribución por región, tramo y sector



Resumen del sistema

- Analizando los datos del total sistema, se observa como los **Fondos de Riesgo computable, disponible y a valor de mercado**, se **incrementaron** respectivamente en un **73%, 72% y 81%** comparándolo con igual mes del año anterior.
- El **monto total de la mora** del sistema **aumentó** un **41%** en términos interanuales, registrándose una disminución de la cantidad de MiPyMEs en mora del **6%** respecto del año anterior.
- El **monto acumulado de los avales otorgados** para el año en curso ascendió a más de **\$98 mil millones**, lo que representa un **crecimiento** del **56%** respecto del mismo período del año anterior. En este sentido, analizando el tipo de avales emitidos, los **cheques de pago diferido (41%)** y los **préstamos bancarios (36%)** resultan ser las **principales operaciones garantizadas**.
- La **cantidad de MiPyMEs asistidas** por todo el Sistema de SGR en el transcurso del año aumentó un 11% respecto del mismo período del año anterior. Por otro lado, **la cantidad de MiPyMEs asistidas en los últimos 12 (doce) meses** ascendió a **21.678**, de las cuales el **56% (12.209)** son **Nuevas MiPyMEs**.
- El **saldo neto de las garantías vigentes** tuvo una **suba** del **71% respecto del año anterior**, con un **incremento** del **14%** en la **cantidad de MiPyMEs con garantías vigentes**, siendo las **bancarias** y las vinculadas con el **mercado de valores** las garantías vigentes que han registrado la mayor participación, con un **54% y 38%**, lo cual equivale a una variación interanual del 6% y -13%, respectivamente.
- El **grado de solvencia** para el total del sistema tuvo una variación interanual del **-1%** y una variación respecto del **último mes** del **3,1%**.
- Conforme el Artículo N° 24, Inciso 2.3 de la normativa vigente, aquellas SGR que se encuentran excedidas en Solvencia no podrán otorgar nuevos avales hasta no regularizar sus índices de Solvencia. Asimismo, no podrán efectuarse retiros de aportes, según punto 2.2 del mismo artículo.

Contacto comercial

SGR	Contacto Comercial	Telefono	Web
ACINDAR PYMES S.G.R.	comunicacion@acindarpymes.com.ar	(011) 4121-2200	www.acindarpymes.com.ar
AFFIDAVIT S.G.R.	affidavit.sgr@affidavit-sgr.com.ar	(011) 7079-7878	www.affidavit-sgr.com.ar
AFIANZAR S.G.R.	ma@afianzarsgr.com.ar	(011) 5218-4897/8/9	
AGROAVAL S.G.R.	agroaval@agd.com.ar	(011) 4310-1800	www.agd.com.ar/es/agroaval-sgr
ALIANZA S.G.R.	creditos@alianzasgr.com.ar	(011) 5263-5747	www.alianzasgr.com.ar
AMERICANA DE AVALES S.G.R.	sgr@amav.com.ar	(341) 559-5530	
ARGENPYMES S.G.R.	argenpymes@argenpymes.com.ar	(011) 6091-6000	www.argenpymes.com.ar
AVAL AR S.G.R.	info@aval.ar.com.ar	(011) 4733-3303	avalarsgr.com.ar
AVAL FEDERAL S.G.R.	info@avalfederal.com.ar	(011) 7078-5200	www.avalfederal.com.ar
AVAL FERTIL S.G.R.	info@avalfertilgr.com.ar	02273-446000	www.avalfertil.com.ar
AVAL GANADERO S.G.R.	ca@avalganaderosgr.com	(011) 15-2256-7541	
AVAL RURAL S.G.R.	info@avalrural.com.ar	(011) 4468 - 8291	www.avalrural.com.ar
AVALES DEL CENTRO S.G.R.	sgr@avalesdelcentro.com / administracion@avalesdelcentro.com	(0351) 422-4230 (210/211)	https://www.bolsacba.com.ar/sgr
AVALUAR S.G.R.	avaluar@avaluar.com.ar	(011) 5256-0088/9	www.avaluar.com.ar
ALFA PYME S.G.R.	sgr@alfapyme.com.ar	(341) 340-2359	
CAMPO AVAL S.G.R.	fc@campoaval.com	(011) 4805-7499/5907/3038/9255	www.campoaval.com
CARDINAL S.G.R.	info@sgrcardinal.com.ar	(011) 5235-1667	www.sgrcardinal.com.ar
CONAVAL S.G.R.	info@conaval.com.ar	(011) 4311-4025	www.conaval.com.ar
CONFEDERAR NEA S.G.R.	info@confederarneasgr.com.ar	(0379) 442-4702 ó 442-4603	www.conesgr.com
CONFIABLES S.G.R.	confiables@gta.com.ar	(011) 4858-7900	
CRECER S.G.R.	info@crecersgr.com.ar	(011) 4010-5700	www.crechersgr.com.ar
CREAR S.G.R.	rszykula@hotmail.com	(011) 4001-3195	
CUYO AVAL S.G.R.	info@cuyoaval.com.ar	(0261) 425-8707 ó 458-2000 ó (261) 247-45	www.cuyoaval.com.ar
DON MARIO S.G.R.	info@donmariosgr.com.ar	(011) 5230-2800	
FIDEM S.G.R.	florencia.brusco@fidemsgr.com	(0351) 253-0352	www.fidem-sgr.com
FID AVAL S.G.R.	agranado@fidaval.com.ar	(011) 4028-0224	www.fidaval.com.ar
FINTECH S.G.R.	comercial@fintechgr.com.ar	(011) 5466-2920	www.fintechgr.com.ar
GARANTIAS BIND S.G.R.	info@bindgarantias.com.ar	(011) 4329-2322	www.garantias.bind.com.ar
GARANTIZAR S.G.R.	info@garantizar.com.ar	(011) 0800-222-4272	www.garantizar.com.ar
INNOVA S.G.R.	info@innovasgr.com	(011) 5833-7421, (011) 5561- 4261	www.innovasgr.com
INTEGRA PYMES S.G.R.	comercial@integrapymes.com.ar	(011) 5272-1960/61/62	www.integrapymes.com.ar
INTERAVALES S.G.R.	info@interavales.com.ar	(011) 4328-7187	
INTERGARANTIAS S.G.R.	esteban@intergarantias.com.ar	(011) 4394-4333	www.intergarantias.com.ar
PROMOVER S.G.R.	valentina.agote@promoversgr.com.ar / bruno.colombassi@promoversgr.com.ar	(011) 1554-664716 / (02395) 1540-7545	https://promoversgr.com.ar/
MILLS S.G.R.	cvillarroel@millssgr.com	(011) 3220-3660	www.millssgr.com
MOVIL S.G.R.	administracion@movilgr.com.ar	(011) 3988-3983	movilgr.com.ar
NEUQUEN PYMES S.G.R.	clientes@neuquenpymes.com.ar	(299) 409-2129	www.neuquenpymes.com.ar
POTENCIAR S.G.R.	info@potenciarsgr.com.ar	(011) 0810-220-POTE (7683)	www.potenciarsgr.com.ar
TREND S.G.R.	garantias@trendgr.com.ar	(011) 5032-0770	www.trendgr.com.ar
PYME AVAL S.G.R.	garantias@pymeaval.com	(011) 5236-2500/2499	www.pymeaval.com
RESILIENCIA S.G.R.	comercial@resilienciasgr.com.ar	(02395) 45-1815	www.resilienciasgr.com.ar
RIG AVALES S.G.R.	info@rigavales.com	(011) 4850-3400	tuaval.com.ar
SOLIDUM S.G.R.	infosolidum@alz-agro.com.ar	(0341) 530-0803	www.solidum.com.ar
UNION S.G.R.	union@unionsgr.com.ar	(011) 4328-9505	www.unionsgr.com.ar
VINCULOS S.G.R.	gerencia@vinculosgr.com.ar	(11) 3596-4745 / (3447) 418874	www.vinculosgr.com.ar

Muchas gracias



Ministerio de Economía
Argentina

Secretaría de Industria
y Desarrollo Productivo