

Informe Marzo 2022

Sistema de Sociedades de Garantía Recíproca en Argentina

Secretaria de la Pequeña y Mediana Empresa y los Emprendedores



Ministerio de
Desarrollo Productivo
Argentina

índice

Información General	3
Fondos de Riesgo	4
Inversiones	5
Mora	6
Cantidad de garantías y MIPyMEs en mora	6
Tipo de Garantía	7
Antigüedad	8
Garantías otorgadas	9
2021 YTD vs 2022 YTD	9
2022 YTD: Por tipo	10
Garantías vigentes	11
Porcentaje de saldo por moneda	12
Por tipo de acreedor y por banco	13
Por tipo de acreedor y por SGR	14
Monto de garantías vigentes por acreedor bancario	15
Garantías reafianzadas	16
Solvencia	17
Grado de Utilización del FDR (GDU)	18
MiPyMEs asistidas	19
MiPyMEs con garantías vigentes	20
Distribución por región, tramo y sector	21
Información adicional	22
Resumen del sistema	23
Contacto comercial	24

Información General



Autorización a funcionar

Se encuentran autorizadas a funcionar un total de:

- 45 SGR.
- 2 Fondos de Afectación específica.



Marco normativo

Las SGR se rigen por:

- Ley 24.467 y sus modificatorias.
- Decreto N° 699-2018.
- Resolución N° 21/2021 y modificatorias.



Aumentos del fondo de riesgo autorizados

Desde Abril 2021 hasta la fecha se han autorizado aumentos del Fondo de Riesgo para las siguientes SGR:

- AGROAVAL S.G.R.
- CAMPO AVAL S.G.R.
- CRECER S.G.R. (Junio de 2021 y Marzo de 2022)
- AVAL FEDERAL S.G.R.
- AVAL RURAL S.G.R.
- INTERGARANTIAS S.G.R.
- FINTECH S.G.R. (Junio y Diciembre de 2021)
- POTENCIAR S.G.R. (Junio y Diciembre de 2021)
- ACINDAR PYMES S.G.R. (Junio y Diciembre de 2021)
- ARGENPYMES S.G.R. (Junio y Diciembre de 2021)
- CUYO AVAL S.G.R.
- MOVIL S.G.R.
- AVAL GANADERO S.G.R.
- DON MARIO S.G.R.
- AVAL FERTIL S.G.R.
- GARANTIAS BIND S.G.R.
- PYME AVAL SGR
- INNOVA SGR
- GARANTIZAR S.G.R. (Mayo y Noviembre de 2021)
- AFIANZAR S.G.R.
- INTEGRA PYMES .S.G.R.

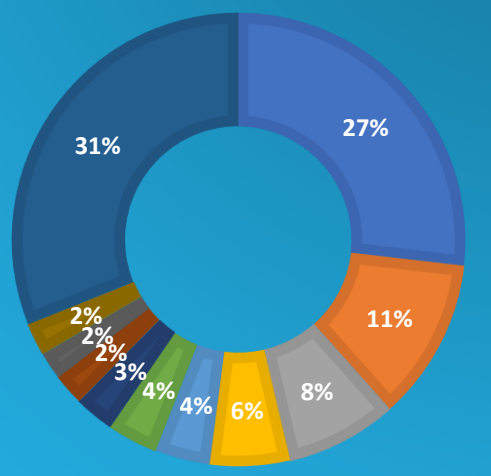
Resolución N° 22/2021 y su modificatoria:
Se suspenden las autorizaciones a funcionar por 180 días.

Resolución N° 116/2021: Se establecen nuevos parámetros para las solicitudes de aumento del Fondo de Riesgo.

Resolución N° 25/2022: Se extienden las restricciones de inversiones en moneda extranjera hasta el día 31 de marzo de 2023.

4. Fondos de Riesgo

Autorizado, Computable, Valor de Mercado y Disponible



- GARANTIZAR S.G.R.
- ACINDAR PYMES S.G.R.
- ARGENPYMES S.G.R.
- POTENCIAR S.G.R.
- DON MARIO S.G.R.
- GARANTIAS BIND S.G.R.
- INTERGARANTIAS S.G.R.
- AVAL RURAL S.G.R.
- FINTECH S.G.R.
- AGROAVAL S.G.R.
- OTRAS

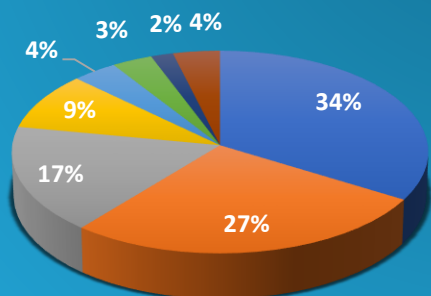
La desgravación impositiva se calcula a partir del FDR Computable.

El FDR Computable incluye los aportes realizados por la propia SGR, introducidos en el Artículo N° 17 de la Resolución vigente. En ningún caso los aportes al FDR podrán superar el monto máximo oportunamente autorizado por la Autoridad de Aplicación, con excepción de los de titularidad de la SGR que incrementen el mismo, conforme surge del Artículo 16 de la Resolución vigente.

	SGR	AUTORIZADO	COMPUTABLE	VALOR DE MERCADO	DISPONIBLE			
ACINDAR PYMES S.G.R.	\$	7.541.403.377	\$	7.408.643.352	\$	7.278.441.928	\$	7.037.694.818
AFFIDAVIT S.G.R.	\$	550.000.000	\$	535.610.083	\$	567.466.882	\$	535.610.083
AFIANZAR S.G.R.	\$	825.000.000	\$	814.756.732	\$	965.534.014	\$	814.756.732
AGROAVAL S.G.R.	\$	1.500.000.000	\$	1.500.000.000	\$	1.821.237.170	\$	1.500.000.000
ALFA PYME S.G.R.	\$	852.194.956	\$	729.467.175	\$	879.092.627	\$	700.285.840
ALIANZA S.G.R.	\$	550.000.000	\$	122.337.705	\$	150.056.387	\$	121.474.246
AMERICANA DE AVALES S.G.R.	\$	550.000.000	\$	550.000.000	\$	629.668.647	\$	548.535.007
ARGENPYMES S.G.R.	\$	5.062.500.000	\$	5.062.500.000	\$	4.859.455.613	\$	4.983.807.437
AVAL AR S.G.R.	\$	550.000.000	\$	433.505.576	\$	472.305.888	\$	426.916.801
AVAL FEDERAL S.G.R.	\$	1.144.000.000	\$	1.057.945.559	\$	947.769.187	\$	1.000.076.811
AVAL FERTIL S.G.R.	\$	1.125.000.000	\$	997.755.183	\$	1.114.217.634	\$	992.788.682
AVAL GANADERO S.G.R.	\$	898.471.906	\$	898.091.906	\$	1.154.800.898	\$	898.091.906
AVAL RURAL S.G.R.	\$	1.373.633.997	\$	1.444.593.321	\$	1.484.775.012	\$	1.442.739.121
AVALES DEL CENTRO S.G.R.	\$	550.000.000	\$	550.000.000	\$	609.413.357	\$	538.888.876
AVALUAR S.G.R.	\$	550.000.000	\$	549.999.641	\$	549.593.032	\$	536.293.986
CAMPO AVAL S.G.R.	\$	975.000.000	\$	980.732.903	\$	1.174.447.690	\$	980.732.501
CARDINAL S.G.R.	\$	550.000.000	\$	203.549.290				
CONAVAL S.G.R.	\$	550.000.000	\$	393.147.027	\$	439.765.840	\$	392.547.027
CONFEDERAR NEA S.G.R.	\$	550.000.000	\$	125.679.232	\$	163.437.177	\$	107.658.046
CONFIABLES S.G.R.	\$	550.000.000	\$	80.000.000	\$	120.920.948	\$	79.953.938
CRECER S.G.R.	\$	1.687.500.000	\$	1.605.700.000	\$	1.524.126.028	\$	1.593.821.336
CREAR S.G.R.	\$	550.000.000	\$	299.999.999	\$	308.678.954	\$	299.999.999
CUYO AVAL S.G.R.	\$	850.000.000	\$	850.000.000	\$	1.074.571.499	\$	789.064.383
DON MARIO S.G.R.	\$	2.860.000.000	\$	2.496.904.020	\$	2.819.939.549	\$	2.426.198.529
FID AVAL S.G.R.	\$	550.000.000	\$	509.967.311	\$	498.886.963	\$	506.522.876
FIDEM S.G.R.	\$	550.000.000	\$	355.181.062	\$	359.941.481	\$	355.181.062
FINTECH S.G.R.	\$	1.237.500.000	\$	1.237.500.000	\$	1.230.765.858	\$	1.235.000.779
GARANTIAS BIND S.G.R.	\$	2.300.000.000	\$	2.300.000.000	\$	2.983.219.670	\$	2.290.169.082
GARANTIZAR S.G.R.	\$	16.499.404.770	\$	17.170.038.027	\$	25.786.910.348	\$	15.935.224.127
INNOVA S.G.R.	\$	825.000.000	\$	825.000.000	\$	834.331.181	\$	825.000.000
INTEGRA PYMES S.G.R.	\$	825.000.000	\$	627.372.331	\$	653.407.682	\$	626.459.212
INTERAVALES S.G.R.	\$	550.000.000	\$	550.000.000	\$	640.909.658	\$	533.876.365
INTERGARANTIAS S.G.R.	\$	1.800.000.000	\$	1.800.000.000	\$	2.120.609.223	\$	1.750.740.836
MILLS S.G.R.	\$	550.000.000	\$	549.936.019	\$	513.598.735	\$	549.936.019
MOVIL S.G.R.	\$	825.000.000	\$	825.000.000	\$	865.943.716	\$	818.073.433
NEUQUEN PYMES S.G.R.	\$	550.000.000	\$	118.933.036	\$	117.694.861	\$	117.904.069
POTENCIAR S.G.R.	\$	3.825.000.000	\$	3.671.731.139	\$	3.995.604.919	\$	3.652.548.042
PROMOVER S.G.R.	\$	652.219.800	\$	461.967.529	\$	799.671.311	\$	296.400.772
PYME AVAL S.G.R.	\$	1.200.000.000	\$	1.036.645.720	\$	1.060.545.772	\$	1.030.818.991
RESILIENCIA S.G.R.	\$	550.000.000	\$	539.764.939	\$	581.521.570	\$	537.892.178
RIG AVALES S.G.R.	\$	550.000.000	\$	189.693.925	\$	210.729.367	\$	189.693.925
SOLIDUM S.G.R.	\$	550.000.000	\$	549.640.000	\$	733.743.582	\$	535.299.983
TREND S.G.R.	\$	550.000.000	\$	299.000.000	\$	289.163.273	\$	299.000.000
UNION S.G.R.	\$	550.000.000	\$	550.000.000	\$	729.652.328	\$	550.000.000
VINCULOS S.G.R.	\$	550.000.000	\$	122.840.289	\$	124.986.483	\$	110.467.721
TOTAL	\$	68.783.828.806	\$	63.981.130.031	\$	76.241.553.941	\$	61.494.145.575

5.

Inversiones



Operaciones de crédito público de las que resulte deudora la SECRETARÍA DE HACIENDA del MINISTERIO DE HACIENDA o el "BCRA"

Cuotapartes de fondos comunes de inversión

Obligaciones negociables, debentures y otros títulos valores representativos de deuda, simples o convertibles, garantizados o no, autorizados a la oferta pública por la "CNV"

Depósitos a plazo fijo autorizados por el BCRA en pesos o moneda extranjera, a tasa fija o retribución variable y/o ajustables por UVA/UVI

Valores negociables emitidos por las provincias, municipalidades, la Ciudad Autónoma de Buenos Aires

Cuotapartes de Fondos comunes de inversión PyME autorizados por la "CNV", cheques de pago diferido avalados, pagarés avalados emitidos para su negociación en Mercados de Valores

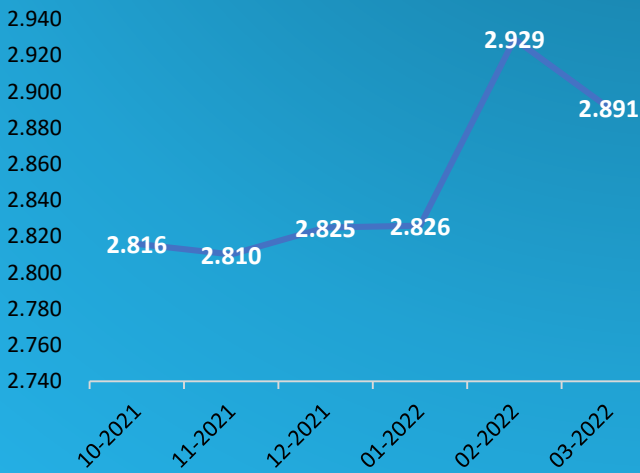
Títulos valores emitidos por Sociedades y/o Estados extranjeros u organismos internacionales

Otras Inversiones

	SGR	DOLARES	PESOS	UVA
ACINDAR PYMES S.G.R.	51%	49%	0%	
AFFIDAVIT S.G.R.	62%	38%	0%	
AFIANZAR S.G.R.	25%	75%	0%	
AGROAVAL S.G.R.	46%	54%	0%	
ALFA PYME S.G.R.	39%	61%	0%	
ALIANZA S.G.R.	76%	24%	0%	
AMERICANA DE AVALES S.G.R.	33%	67%	0%	
ARGENPYMES S.G.R.	37%	63%	0%	
AVAL AR S.G.R.	74%	26%	0%	
AVAL FEDERAL S.G.R.	79%	21%	0%	
AVAL FERTIL S.G.R.	66%	34%	0%	
AVAL GANADERO S.G.R.	38%	62%	0%	
AVAL RURAL S.G.R.	74%	26%	0%	
AVALES DEL CENTRO S.G.R.	65%	35%	0%	
AVALUAR S.G.R.	37%	63%	0%	
CAMPO AVAL S.G.R.	72%	25%	3%	
CARDINAL S.G.R.	-	-	-	
CONAVAL S.G.R.	29%	71%	0%	
CONFEDERAR NEA S.G.R.	56%	44%	0%	
CONFIABLES S.G.R.	59%	41%	0%	
CRECER S.G.R.	47%	53%	0%	
CREAR S.G.R.	81%	19%	0%	
CUYO AVAL S.G.R.	23%	77%	0%	
DON MARIO S.G.R.	89%	11%	0%	
FID AVAL S.G.R.	77%	23%	0%	
FIDEM S.G.R.	79%	21%	0%	
FINTECH S.G.R.	80%	20%	0%	
GARANTIAS BIND S.G.R.	46%	54%	0%	
GARANTIZAR S.G.R.	12%	73%	16%	
INNOVA S.G.R.	94%	6%	0%	
INTEGRA PYMES S.G.R.	61%	39%	0%	
INTERAVALS S.G.R.	49%	51%	0%	
INTERGARANTIAS S.G.R.	52%	48%	0%	
MILLS S.G.R.	57%	43%	0%	
MOVIL S.G.R.	87%	13%	0%	
NEUQUEN PYMES S.G.R.	71%	29%	0%	
POTENCIAR S.G.R.	23%	77%	0%	
PROMOVER S.G.R.	19%	81%	0%	
PYME AVAL S.G.R.	53%	47%	0%	
RESILIENCIA S.G.R.	59%	39%	2%	
RIG AVALES S.G.R.	35%	65%	0%	
SOLIDUM S.G.R.	14%	84%	2%	
TREND S.G.R.	39%	61%	0%	
UNION S.G.R.	43%	57%	0%	
VINCULOS S.G.R.	91%	9%	0%	
TOTAL (*)	38%	57%	5%	

6. Mora con y sin deuda proporcional asignada. Cantidad de garantías y MIPyMEs en mora

MIPYMEs EN MORA



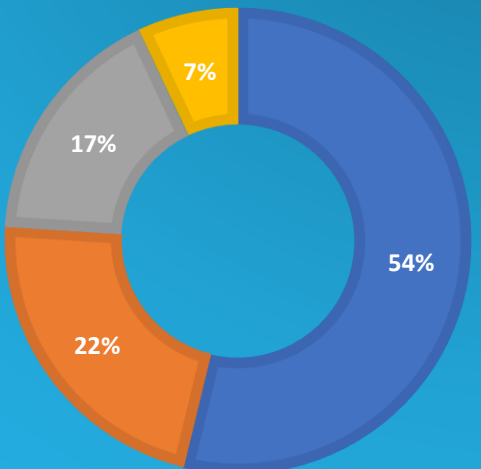
- El **monto de mora** es el total informado en el anexo G (ex 13) del Régimen Informativo.

- La **deuda proporcional** es el pasivo que se le asigna al socio protector (emitiendo un certificado de crédito) a la hora de retirar su aporte del FDR. Según lo establecido en el artículo 28 de la Resolución 21/2021 y sus modificatorias.

- El “% MORA” se calcula como el cociente entre el monto total de la Mora informado en el Anexo G (ex 13) dividido por el total del Saldo Bruto de las Garantías Vigentes informado en el Anexo F Cuadro 1-2.

SGR	MORA	MORA SIN DEUDA PROP	CANTIDAD DE GTIAS EN MORA	CANTIDAD DE PYMES EN MORA	% MORA
ACINDAR PYMES S.G.R.	\$ 1.089.203.823	\$ 370.948.534	1.624	244	6%
AFFIDAVIT S.G.R.	\$ -	\$ -	0	0	0%
AFIANZAR S.G.R.	\$ -	\$ -	0	0	0%
AGROAVAL S.G.R.	\$ 3.565.423	\$ -	2	2	0%
ALFA PYME S.G.R.	\$ 68.097.752	\$ 29.181.335	49	8	3%
ALIANZA S.G.R.	\$ 1.351.796	\$ 863.459	7	2	1%
AMERICANA DE AVALES S.G.F	\$ 1.464.993	\$ 1.464.993	5	2	0%
ARGENPYMES S.G.R.	\$ 222.890.999	\$ 78.692.563	259	62	2%
AVAL AR S.G.R.	\$ 6.588.778	\$ 6.588.778	36	19	1%
AVAL FEDERAL S.G.R.	\$ 71.921.561	\$ 57.868.748	143	51	3%
AVAL FERTIL S.G.R.	\$ 31.931.745	\$ 4.966.501	33	7	1%
AVAL GANADERO S.G.R.	\$ -	\$ -	0	0	0%
AVAL RURAL S.G.R.	\$ 61.857.692	\$ 1.854.200	249	34	2%
AVALES DEL CENTRO S.G.R.	\$ 25.481.666	\$ 11.111.124	86	14	2%
AVALUAR S.G.R.	\$ 20.285.909	\$ 13.705.655	72	11	2%
CAMPO AVAL S.G.R.	\$ 183.262	\$ 402	1	1	0%
CARDINAL S.G.R.	\$ 415.378.890	\$ 366.291.135	911	86	>100%
CONAVAL S.G.R.	\$ 600.000	\$ 600.000	2	1	0%
CONFEDERAR NEA S.G.R.	\$ 36.003.981	\$ 18.021.186	162	20	37%
CONFIALES S.G.R.	\$ 113.270	\$ 46.062	2	2	0%
CRECER S.G.R.	\$ 15.534.488	\$ 11.878.664	25	5	0%
CREAR S.G.R.	\$ -	\$ -	0	0	0%
CUYO AVAL S.G.R.	\$ 179.121.229	\$ 60.935.619	306	35	8%
DON MARIO S.G.R.	\$ 98.378.237	\$ 70.705.492	19	9	1%
FID AVAL S.G.R.	\$ 3.560.078	\$ 3.444.435	6	2	1%
FIDEM S.G.R.	\$ -	\$ -	0	0	0%
FINTECH S.G.R.	\$ 2.499.221	\$ 2.499.221	13	6	0%
GARANTIAS BIND S.G.R.	\$ 76.526.806	\$ 9.830.918	73	16	1%
GARANTIZAR S.G.R.	\$ 3.087.034.749	\$ 1.234.813.900	5.496	2.506	5%
INNOVA S.G.R.	\$ -	\$ -	0	0	0%
INTEGRA PYMES S.G.R.	\$ 12.516.818	\$ 913.112	16	5	1%
INTERAVALES S.G.R.	\$ 18.976.415	\$ 16.123.635	159	20	1%
INTERGARANTIAS S.G.R.	\$ 49.259.164	\$ 49.259.164	62	12	1%
MILLS S.G.R.	\$ -	\$ -	0	0	0%
MOVIL S.G.R.	\$ 6.947.600	\$ 6.926.566	28	3	0%
NEUQUEN PYMES S.G.R.	\$ 1.028.967	\$ 1.028.967	3	2	0%
POTENCIAR S.G.R.	\$ 28.966.678	\$ 19.183.097	80	9	0%
PROMOVER S.G.R.	\$ 681.132.788	\$ 165.566.758	336	27	>100%
PYME AVAL S.G.R.	\$ 5.826.729	\$ 5.826.729	24	5	0%
RESILIENCIA S.G.R.	\$ 2.372.363	\$ 1.872.761	18	7	0%
RIG AVALES S.G.R.	\$ -	\$ -	0	0	0%
SOLIDUM S.G.R.	\$ 35.739.362	\$ 14.340.017	113	10	5%
TREND S.G.R.	\$ -	\$ -	0	0	0%
UNION S.G.R.	\$ -	\$ -	0	0	0%
VINCULOS S.G.R.	\$ 74.698.797	\$ 12.372.569	174	27	62%
TOTAL	\$ 6.437.042.032	\$ 2.649.726.298	10.594	2.891	4%

7. Distribución Mora: tipo de garantía

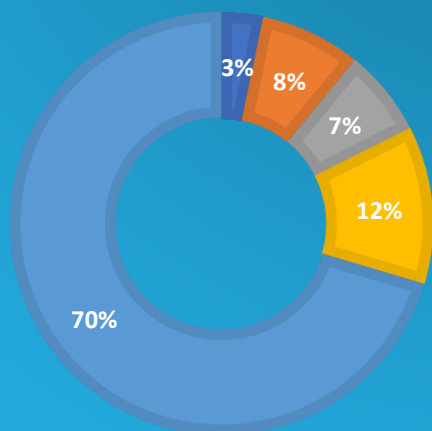


- Prestamo Bancario
- Cheque de Pago Diferido
- Pagaré Bursatil
- Otras

SGR	Prestamo Bancario	Cheque de Pago Diferido	Pagaré Bursatil	Otras
ACINDAR PYMES S.G.R.	61%	23%	14%	3%
AFFIDAVIT S.G.R.	0%	0%	0%	0%
AFIANZAR S.G.R.	0%	0%	0%	0%
AGROAVAL S.G.R.	59%	41%	0%	0%
ALFA PYME S.G.R.	3%	92%	4%	0%
ALIANZA S.G.R.	0%	100%	0%	0%
AMERICANA DE AVALES S.G.R.	0%	100%	0%	0%
ARGENPYMES S.G.R.	26%	27%	45%	2%
AVAL AR S.G.R.	0%	3%	97%	0%
AVAL FEDERAL S.G.R.	50%	49%	1%	0%
AVAL FERTIL S.G.R.	1%	30%	68%	0%
AVAL GANADERO S.G.R.	0%	0%	0%	0%
AVAL RURAL S.G.R.	18%	57%	24%	0%
AVALES DEL CENTRO S.G.R.	34%	66%	0%	0%
AVALUAR S.G.R.	0%	92%	8%	0%
CAMPO AVAL S.G.R.	0%	100%	0%	0%
CARDINAL S.G.R.	2%	45%	47%	5%
CONAVAL S.G.R.	0%	100%	0%	0%
CONFEDERAR NEA S.G.R.	31%	69%	0%	0%
CONFIABLES S.G.R.	100%	0%	0%	0%
CRECER S.G.R.	13%	61%	27%	0%
CREAR S.G.R.	0%	0%	0%	0%
CUYO AVAL S.G.R.	18%	60%	18%	5%
DON MARIO S.G.R.	20%	6%	74%	0%
FID AVAL S.G.R.	0%	84%	16%	0%
FIDEM S.G.R.	0%	0%	0%	0%
FINTECH S.G.R.	100%	0%	0%	0%
GARANTIAS BIND S.G.R.	41%	12%	5%	42%
GARANTIZAR S.G.R.	81%	9%	5%	5%
INNOVA S.G.R.	0%	0%	0%	0%
INTEGRA PYMES S.G.R.	3%	35%	62%	0%
INTERAVALES S.G.R.	0%	44%	56%	0%
INTERGARANTIAS S.G.R.	3%	50%	48%	0%
MILLS S.G.R.	0%	0%	0%	0%
MOVIL S.G.R.	0%	100%	0%	0%
NEUQUEN PYMES S.G.R.	0%	100%	0%	0%
POTENCIAR S.G.R.	4%	67%	29%	0%
PROMOVER S.G.R.	11%	26%	38%	25%
PYME AVAL S.G.R.	0%	95%	5%	0%
RESILIENCIA S.G.R.	6%	94%	0%	0%
RIG AVALES S.G.R.	0%	0%	0%	0%
SOLIDUM S.G.R.	0%	61%	39%	0%
TREND S.G.R.	0%	0%	0%	0%
UNION S.G.R.	0%	0%	0%	0%
VINCULOS S.G.R.	5%	59%	36%	0%
TOTAL	54%	22%	17%	7%

8.

Distribución Mora antigüedad



■ Menor a 31 días

■ Menor a 90 días

■ Menor a 180 días

■ Menor a 365 días

■ Mayor a 365 días

SGR	Menor a 31 días	Menor a 90 días	Menor a 180 días	Menor a 365 días	Mayor a 365 días
ACINDAR PYMES S.G.R.	1%	3%	4%	13%	78%
AFFIDAVIT S.G.R.	0%	0%	0%	0%	0%
AFIANZAR S.G.R.	0%	0%	0%	0%	0%
AGROAVAL S.G.R.	0%	0%	0%	0%	100%
ALFA PYME S.G.R.	2%	2%	25%	6%	66%
ALIANZA S.G.R.	63%	0%	0%	37%	0%
AMERICANA DE AVALES S.G.R.	0%	0%	0%	0%	100%
ARGENPYMES S.G.R.	1%	1%	1%	46%	52%
AVAL AR S.G.R.	25%	0%	0%	54%	21%
AVAL FEDERAL S.G.R.	5%	8%	23%	46%	17%
AVAL FERTIL S.G.R.	0%	0%	0%	0%	100%
AVAL GANADERO S.G.R.	0%	0%	0%	0%	0%
AVAL RURAL S.G.R.	0%	0%	0%	1%	99%
AVALES DEL CENTRO S.G.R.	12%	13%	3%	10%	62%
AVALUAR S.G.R.	0%	10%	0%	10%	80%
CAMPO AVAL S.G.R.	0%	0%	0%	0%	100%
CARDINAL S.G.R.	0%	0%	0%	0%	100%
CONAVAL S.G.R.	100%	0%	0%	0%	0%
CONFEDERAR NEA S.G.R.	2%	7%	8%	17%	66%
CONFIABLES S.G.R.	0%	41%	0%	0%	59%
CRECER S.G.R.	13%	1%	43%	35%	8%
CREAR S.G.R.	0%	0%	0%	0%	0%
CUYO AVAL S.G.R.	2%	3%	3%	26%	66%
DON MARIO S.G.R.	21%	13%	30%	23%	12%
FID AVAL S.G.R.	40%	45%	0%	8%	8%
FIDEM S.G.R.	0%	0%	0%	0%	0%
FINTECH S.G.R.	0%	0%	10%	90%	0%
GARANTIAS BIND S.G.R.	0%	2%	0%	5%	92%
GARANTIZAR S.G.R.	5%	6%	8%	12%	69%
INNOVA S.G.R.	0%	0%	0%	0%	0%
INTEGRA PYMES S.G.R.	0%	0%	0%	3%	97%
INTERAVALES S.G.R.	0%	85%	0%	0%	15%
INTERGARANTIAS S.G.R.	0%	0%	58%	32%	9%
MILLS S.G.R.	0%	0%	0%	0%	0%
MOVIL S.G.R.	0%	55%	45%	0%	0%
NEUQUEN PYMES S.G.R.	97%	3%	0%	0%	0%
POTENCIAR S.G.R.	0%	40%	0%	16%	43%
PROMOVER S.G.R.	0%	29%	4%	2%	66%
PYME AVAL S.G.R.	68%	14%	0%	13%	5%
RESILIENCIA S.G.R.	3%	25%	50%	22%	0%
RIG AVALES S.G.R.	0%	0%	0%	0%	0%
SOLIDUM S.G.R.	0%	0%	0%	44%	56%
TREND S.G.R.	0%	0%	0%	0%	0%
UNION S.G.R.	0%	0%	0%	0%	0%
VINCULOS S.G.R.	2%	1%	2%	2%	92%
TOTAL	3%	8%	7%	12%	70%

9. Garantías otorgadas

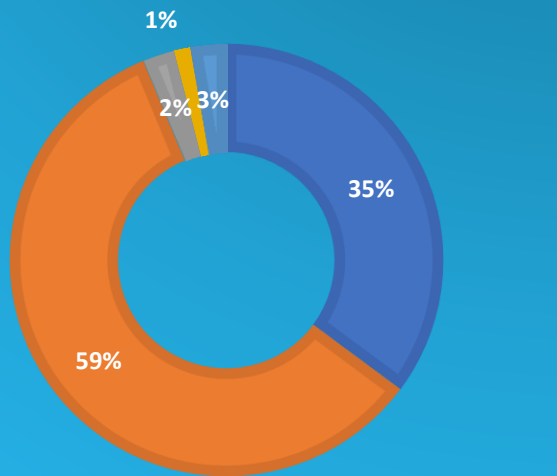
2021 YTD VS 2022 YTD

SGR	Garantías otorgadas 2021 YTD		Garantías otorgadas 2022 YTD		Mes	
	MONTO	CANTIDAD	MONTO	CANTIDAD	MONTO	CANTIDAD
ACINDAR PYMES S.G.R.	\$ 5.344.772.790	3.914	\$ 7.051.975.319	3.389	\$ 2.688.438.319	1.124
AFFIDAVIT S.G.R.	\$ 389.102.224	522	\$ 540.861.875	391	\$ 171.311.619	112
AFIANZAR S.G.R.	\$ 265.246.178	182	\$ 7.755.853	23	\$ 3.699.658	12
AGROAVAL S.G.R.	\$ 169.601.000	29	\$ 317.016.248	126	\$ 64.054.181	39
ALFA PYME S.G.R.	\$ 224.588.375	194	\$ 920.397.847	371	\$ 723.964.280	219
ALIANZA S.G.R.	\$ 104.167.732	447	\$ 188.602.728	734	\$ 78.515.944	263
AMERICANA DE AVALES S.G.R.	\$ 60.881.554	36	\$ 51.542.566	30	\$ -	0
ARGENPYMES S.G.R.	\$ 2.392.000.864	2.393	\$ 5.680.210.294	2.789	\$ 2.483.358.701	1.130
AVAL AR S.G.R.	\$ 379.902.940	374	\$ 517.722.359	459	\$ 188.544.273	156
AVAL FEDERAL S.G.R.	\$ 1.010.180.776	1.067	\$ 883.281.686	698	\$ 338.489.180	335
AVAL FERTIL S.G.R.	\$ 613.134.780	577	\$ 372.915.493	192	\$ 148.617.707	88
AVAL GANADERO S.G.R.	\$ 162.566.080	272	\$ 60.580.995	102	\$ 23.080.345	56
AVAL RURAL S.G.R.	\$ 836.034.871	559	\$ 779.886.224	320	\$ 411.238.595	159
AVALES DEL CENTRO S.G.R.	\$ 336.034.501	739	\$ 824.091.181	918	\$ 312.192.348	356
AVALUAR S.G.R.	\$ 291.775.567	483	\$ 525.182.124	563	\$ 226.071.448	212
CAMPO AVAL S.G.R.	\$ 577.781.380	591	\$ 488.338.429	256	\$ 177.154.047	91
CARDINAL S.G.R.	\$ -	0	\$ -	0	\$ -	0
CONAVAL S.G.R.	\$ 203.589.813	182	\$ 417.368.755	173	\$ 306.786.630	74
CONFEDERAR NEA S.G.R.	\$ 38.270.992	132	\$ 60.060.258	136	\$ 15.112.658	44
CONFIABLES S.G.R.	\$ 43.163.000	135	\$ 68.791.064	240	\$ 31.288.659	107
CRECER S.G.R.	\$ 1.647.140.248	2.999	\$ 2.122.708.000	2.529	\$ 1.017.459.775	905
CREAR S.G.R.	\$ 147.777.988	139	\$ 394.141.709	161	\$ 129.979.313	63
CUYO AVAL S.G.R.	\$ 552.415.628	705	\$ 625.177.290	529	\$ 263.319.286	191
DON MARIO S.G.R.	\$ 1.354.735.444	636	\$ 1.650.075.189	424	\$ 772.084.988	200
FID AVAL S.G.R.	\$ 169.952.310	382	\$ 411.617.488	434	\$ 191.865.941	198
FIDEM S.G.R.	\$ 145.878.141	172	\$ 370.707.323	421	\$ 160.263.412	149
FINTECH S.G.R.	\$ 161.324.501	71	\$ 805.682.637	556	\$ 272.935.030	51
GARANTIAS BIND S.G.R.	\$ 2.239.851.608	1.796	\$ 3.110.830.251	959	\$ 1.107.517.970	275
GARANTIZAR S.G.R.	\$ 10.381.025.836	14.882	\$ 13.758.933.247	8.205	\$ 5.299.817.153	3.047
INNOVA S.G.R.	\$ 533.162.730	606	\$ 1.803.542.123	1.218	\$ 915.597.886	590
INTEGRA PYMES S.G.R.	\$ 328.908.167	636	\$ 883.200.593	856	\$ 431.923.883	404
INTERAVALES S.G.R.	\$ 603.978.314	609	\$ 2.192.728.689	1.562	\$ 857.967.085	493
INTERGARANTIAS S.G.R.	\$ 3.421.484.324	3.518	\$ 5.116.016.680	2.882	\$ 2.078.358.274	966
MILLS S.G.R.	\$ 346.614.516	515	\$ 457.879.030	372	\$ 208.762.170	177
MOVIL S.G.R.	\$ 709.930.097	868	\$ 1.364.934.542	1.201	\$ 519.143.387	369
NEUQUEN PYMES S.G.R.	\$ 38.305.120	126	\$ 256.223.434	418	\$ 84.630.961	156
POTENCIAR S.G.R.	\$ 952.483.605	1.048	\$ 2.697.496.848	1.508	\$ 1.166.907.171	604
PROMOVER S.G.R.	\$ -	0	\$ 96.000.000	23	\$ 47.500.000	10
PYME AVAL S.G.R.	\$ 1.309.049.560	1.601	\$ 2.416.185.142	1.949	\$ 1.010.234.349	844
RESILIENCIA S.G.R.	\$ 207.460.878	404	\$ 366.064.849	327	\$ 210.354.617	105
RIG AVALES S.G.R.	\$ 164.315.801	389	\$ 318.853.882	476	\$ 131.486.761	183
SOLIDUM S.G.R.	\$ 205.392.114	255	\$ 151.447.738	148	\$ 89.258.363	51
TREND S.G.R.	\$ 27.089.974	52	\$ 238.739.680	380	\$ 106.761.732	173
UNION S.G.R.	\$ 262.254.484	436	\$ 384.720.629	363	\$ 147.876.549	128
VINCULOS S.G.R.	\$ 75.414.036	191	\$ 48.717.877	88	\$ 24.462.400	22
TOTAL	\$ 39.428.740.843	45.864	\$ 61.799.206.169	39.899	\$ 25.638.387.052	14.931

10.

Garantías otorgadas 2022 YTD: Por tipo

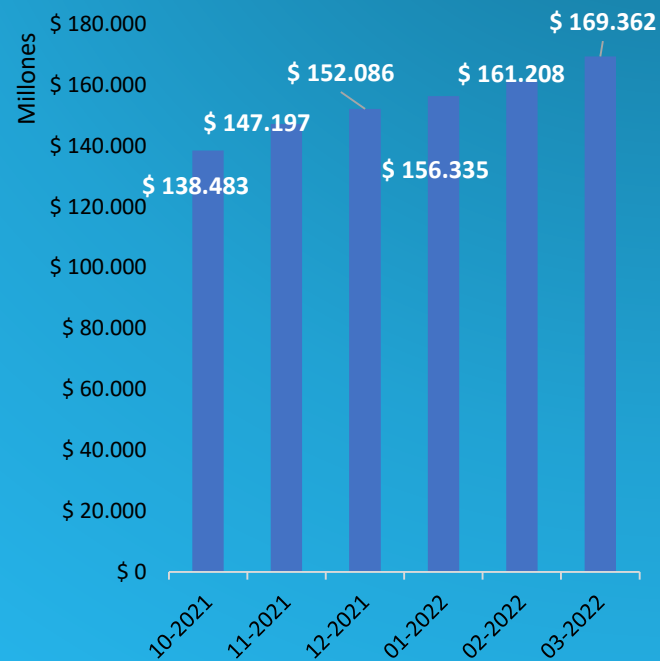
TIPO DE GARANTÍAS OTORGADAS TOTAL SISTEMA



SGR	Préstamo Bancario	Cheque Pago Diferido	Pagaré Bursatil	Financieras - Públicas	Otras
ACINDAR PYMES S.G.R.	61%	33%	1%	0%	5%
AFFIDAVIT S.G.R.	14%	84%	1%	1%	0%
AFIANZAR S.G.R.	0%	8%	0%	92%	0%
AGROAVAL S.G.R.	7%	35%	24%	2%	31%
ALFA PYME S.G.R.	15%	49%	4%	0%	31%
ALIANZA S.G.R.	12%	88%	0%	0%	0%
AMERICANA DE AVALES S.G.R.	90%	10%	0%	0%	0%
ARGENPYMES S.G.R.	16%	78%	5%	0%	0%
AVAL AR S.G.R.	16%	78%	5%	1%	0%
AVAL FEDERAL S.G.R.	25%	74%	0%	1%	0%
AVAL FERTIL S.G.R.	6%	41%	36%	6%	10%
AVAL GANADERO S.G.R.	25%	64%	0%	11%	0%
AVAL RURAL S.G.R.	37%	55%	0%	1%	7%
AVALES DEL CENTRO S.G.R.	27%	73%	0%	0%	0%
AVALUAR S.G.R.	29%	54%	4%	13%	0%
CAMPO AVAL S.G.R.	43%	46%	0%	1%	10%
CARDINAL S.G.R.	0%	0%	0%	0%	0%
CONAVAL S.G.R.	69%	30%	0%	0%	0%
CONFEDERAR NEA S.G.R.	2%	86%	0%	12%	0%
CONFIABLES S.G.R.	16%	68%	0%	16%	0%
CRECER S.G.R.	13%	80%	5%	2%	0%
CREAR S.G.R.	2%	96%	0%	2%	0%
CUYO AVAL S.G.R.	39%	41%	6%	15%	0%
DON MARIO S.G.R.	33%	56%	11%	0%	0%
FID AVAL S.G.R.	4%	84%	10%	2%	0%
FIDEM S.G.R.	1%	77%	16%	7%	0%
FINTECH S.G.R.	51%	32%	0%	0%	17%
GARANTIAS BIND S.G.R.	40%	56%	1%	0%	2%
GARANTIZAR S.G.R.	70%	26%	0%	2%	2%
INNOVA S.G.R.	19%	81%	0%	0%	0%
INTEGRA PYMES S.G.R.	21%	75%	3%	1%	0%
INTERAVALES S.G.R.	0%	95%	4%	0%	0%
INTERGARANTIAS S.G.R.	4%	94%	1%	0%	1%
MILLS S.G.R.	35%	65%	0%	0%	0%
MOVIL S.G.R.	15%	80%	0%	0%	4%
NEUQUEN PYMES S.G.R.	18%	69%	11%	3%	0%
POTENCIAR S.G.R.	18%	81%	0%	0%	0%
PROMOVER S.G.R.	0%	100%	0%	0%	0%
PYME AVAL S.G.R.	8%	84%	4%	0%	3%
RESILIENCIA S.G.R.	33%	65%	2%	0%	0%
RIG AVALES S.G.R.	6%	90%	3%	2%	0%
SOLIDUM S.G.R.	20%	52%	11%	0%	17%
TREND S.G.R.	7%	90%	0%	3%	0%
UNION S.G.R.	44%	52%	0%	2%	3%
VINCULOS S.G.R.	0%	93%	0%	7%	0%
TOTAL	35%	59%	2%	1%	3%

11. Garantías vigentes

EVOLUCIÓN DEL SALDO NETO DE LAS GARANTÍAS VIGENTES



-Saldo bruto de garantías vigentes: Incluye el saldo de las garantías reafianzadas.

-Saldo neto de garantías vigentes: Descontado el saldo de garantías reafianzadas.

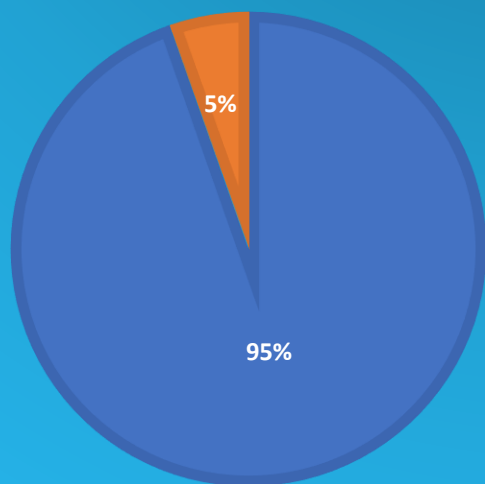
-% de cartera reafianzada: Porcentaje de operaciones reafianzadas por FOGAR.

SGR	SALDO BRUTO VIGENTE	SALDO NETO VIGENTE	% CARTERA REAFIANZADA	SALDO VIGENTE REAFIANZADO
ACINDAR PYMES S.G.R.	\$ 18.790.598.538	\$ 18.739.901.491	0%	\$ 50.697.047
AFFIDAVIT S.G.R.	\$ 1.284.810.130	\$ 1.284.810.130	0%	\$ -
AFIANZAR S.G.R.	\$ 664.933.278	\$ 664.933.278	0%	\$ -
AGROVAL S.G.R.	\$ 3.676.653.957	\$ 3.676.653.957	0%	\$ -
ALFA PYME S.G.R.	\$ 2.059.102.657	\$ 2.059.102.657	0%	\$ -
ALIANZA S.G.R.	\$ 216.065.038	\$ 216.065.038	0%	\$ -
AMERICANA DE AVALES S.G.R.	\$ 334.407.273	\$ 334.407.273	0%	\$ -
ARGENPYMES S.G.R.	\$ 12.950.724.688	\$ 12.950.724.688	0%	\$ -
AVAL AR S.G.R.	\$ 771.817.177	\$ 771.817.177	0%	\$ -
AVAL FEDERAL S.G.R.	\$ 2.231.112.614	\$ 2.158.729.937	3%	\$ 72.382.676
AVAL FERTIL S.G.R.	\$ 2.618.524.781	\$ 2.618.524.781	0%	\$ -
AVAL GANADERO S.G.R.	\$ 1.646.429.192	\$ 1.646.429.192	0%	\$ -
AVAL RURAL S.G.R.	\$ 3.572.899.630	\$ 3.548.160.641	1%	\$ 24.738.989
AVALES DEL CENTRO S.G.R.	\$ 1.308.322.124	\$ 1.308.322.124	0%	\$ -
AVALUAR S.G.R.	\$ 1.240.336.389	\$ 1.240.336.389	0%	\$ -
CAMPO AVAL S.G.R.	\$ 2.335.568.858	\$ 2.330.568.858	0%	\$ 5.000.000
CARDINAL S.G.R.	\$ 38.010.618	\$ 38.010.618	0%	\$ -
CONAVAL S.G.R.	\$ 945.763.465	\$ 945.763.465	0%	\$ -
CONFEDERAR NEA S.G.R.	\$ 98.181.789	\$ 98.181.789	0%	\$ -
CONFIABLES S.G.R.	\$ 110.507.206	\$ 110.507.206	0%	\$ -
CRECER S.G.R.	\$ 3.964.872.426	\$ 3.944.872.426	1%	\$ 20.000.000
CREAR S.G.R.	\$ 451.906.027	\$ 451.906.027	0%	\$ -
CUYO AVAL S.G.R.	\$ 2.182.648.221	\$ 2.143.524.764	2%	\$ 39.123.457
DON MARIO S.G.R.	\$ 7.748.259.293	\$ 7.748.259.293	0%	\$ -
FID AVAL S.G.R.	\$ 531.996.333	\$ 531.996.333	0%	\$ -
FIDEM S.G.R.	\$ 726.641.082	\$ 726.641.082	0%	\$ -
FINTECH S.G.R.	\$ 2.503.129.194	\$ 2.503.129.194	0%	\$ -
GARANTIAS BIND S.G.R.	\$ 6.143.670.010	\$ 6.099.835.069	1%	\$ 43.834.941
GARANTIZAR S.G.R.	\$ 59.671.664.134	\$ 59.269.457.569	1%	\$ 402.206.565
INNOVA S.G.R.	\$ 2.358.064.652	\$ 2.358.064.652	0%	\$ -
INTEGRA PYMES S.G.R.	\$ 1.641.119.364	\$ 1.641.119.364	0%	\$ -
INTERAVALES S.G.R.	\$ 1.528.220.324	\$ 1.528.220.324	0%	\$ -
INTERGARANTIAS S.G.R.	\$ 4.768.176.824	\$ 4.768.176.824	0%	\$ -
MILLS S.G.R.	\$ 963.562.451	\$ 963.562.451	0%	\$ -
MOVIL S.G.R.	\$ 2.561.123.383	\$ 2.561.123.383	0%	\$ -
NEUQUEN PYMES S.G.R.	\$ 355.501.337	\$ 355.501.337	0%	\$ -
POTENCIAR S.G.R.	\$ 8.225.937.612	\$ 8.225.937.612	0%	\$ -
PROMOVER S.G.R.	\$ 448.480.143	\$ 448.480.143	0%	\$ -
PYME AVAL S.G.R.	\$ 2.934.336.161	\$ 2.930.050.475	0%	\$ 4.285.686
RESILIENCIA S.G.R.	\$ 740.534.407	\$ 740.534.407	0%	\$ -
RIG AVALES S.G.R.	\$ 332.865.753	\$ 332.865.753	0%	\$ -
SOLIDUM S.G.R.	\$ 712.323.728	\$ 712.323.728	0%	\$ -
TREND S.G.R.	\$ 304.988.991	\$ 304.988.991	0%	\$ -
UNION S.G.R.	\$ 1.208.225.218	\$ 1.208.225.218	0%	\$ -
VINCULOS S.G.R.	\$ 121.134.304	\$ 121.134.304	0%	\$ -
TOTAL	\$ 170.024.150.773	\$ 169.361.881.411	0%	\$ 662.269.361

Garantías vigentes

Porcentaje de saldo por moneda

PORCENTAJE POR MONEDA



■ % DEL SALDO EN PESOS ■ % DEL SALDO EN DOLARES

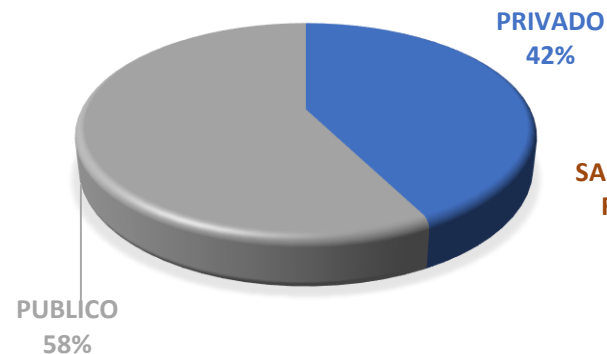
SGR	% DEL SALDO EN PESOS	% DEL SALDO EN DOLARES
ACINDAR PYMES S.G.R.	92%	8%
AFFIDAVIT S.G.R.	99%	1%
AFIANZAR S.G.R.	94%	6%
AGROAVAL S.G.R.	83%	17%
ALFA PYME S.G.R.	91%	9%
ALIANZA S.G.R.	100%	0%
AMERICANA DE AVALES S.G.R.	98%	2%
ARGENPYMES S.G.R.	98%	2%
AVAL AR S.G.R.	88%	12%
AVAL FEDERAL S.G.R.	94%	6%
AVAL FERTIL S.G.R.	54%	46%
AVAL GANADERO S.G.R.	98%	2%
AVAL RURAL S.G.R.	95%	5%
AVALES DEL CENTRO S.G.R.	99%	1%
AVALUAR S.G.R.	98%	2%
CAMPO AVAL S.G.R.	99%	1%
CARDINAL S.G.R.	93%	7%
CONAVAL S.G.R.	100%	0%
CONFEDERAR NEA S.G.R.	100%	0%
CONFIABLES S.G.R.	100%	0%
CRECER S.G.R.	93%	7%
CREAR S.G.R.	100%	0%
CUYO AVAL S.G.R.	92%	8%
DON MARIO S.G.R.	92%	8%
FID AVAL S.G.R.	96%	4%
FIDEM S.G.R.	86%	14%
FINTECH S.G.R.	100%	0%
GARANTIAS BIND S.G.R.	94%	6%
GARANTIZAR S.G.R.	96%	4%
INNOVA S.G.R.	100%	0%
INTEGRA PYMES S.G.R.	99%	1%
INTERAVALES S.G.R.	95%	5%
INTERGARANTIAS S.G.R.	99%	1%
MILLS S.G.R.	100%	0%
MOVIL S.G.R.	100%	0%
NEUQUEN PYMES S.G.R.	100%	0%
POTENCIAR S.G.R.	99%	1%
PROMOVER S.G.R.	42%	58%
PYME AVAL S.G.R.	97%	3%
RESILIENCIA S.G.R.	98%	2%
RIG AVALES S.G.R.	94%	6%
SOLIDUM S.G.R.	82%	18%
TREND S.G.R.	100%	0%
UNION S.G.R.	99%	1%
VINCULOS S.G.R.	100%	0%
TOTAL	95%	5%

Garantías Vigentes: Por tipo de acreedor y por Banco

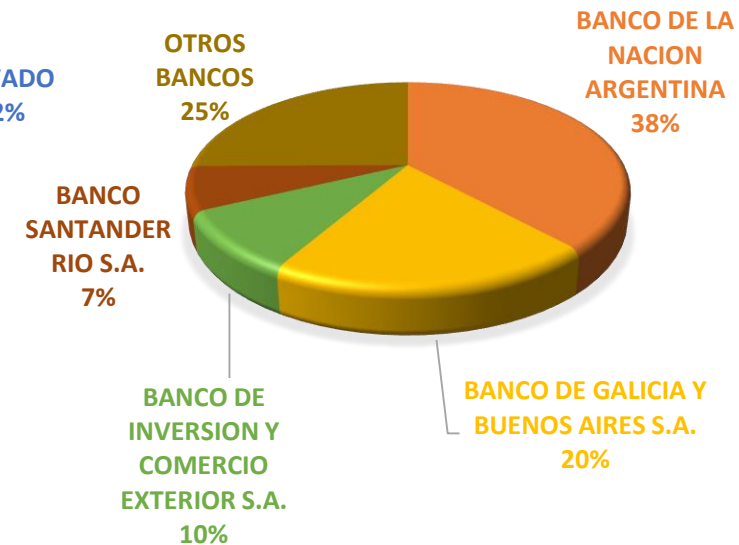
Tipo de Acreedor



Bancos



Distribución por Banco

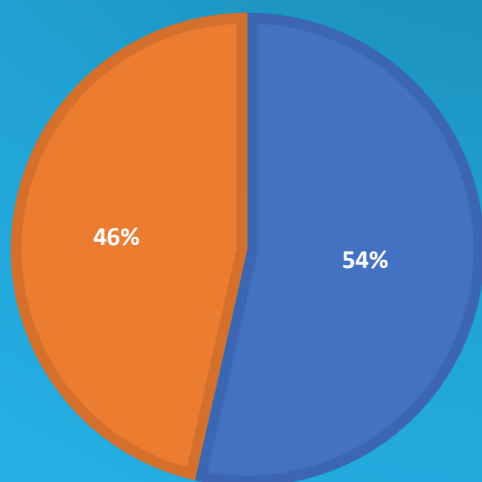


14.

Garantías vigentes

Por tipo de acreedor y SGR

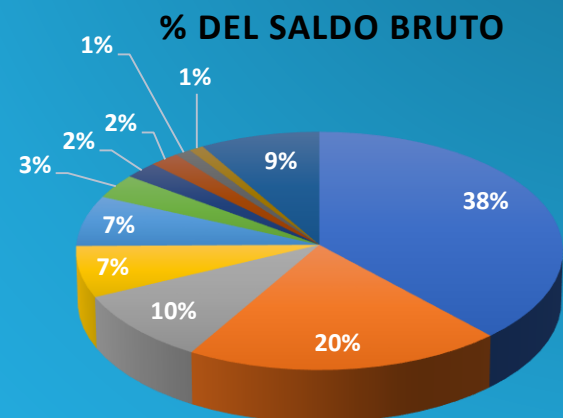
GARANTÍAS VIGENTES POR ACREEDOR



■ BANCARIAS ■ MERCADO DE VALORES

SGR	BANCARIAS	MERCADO DE VALORES	PUBLICAS	OTRAS
ACINDAR PYMES S.G.R.	65%	25%	2%	7%
AFFIDAVIT S.G.R.	20%	77%	2%	0%
AFIANZAR S.G.R.	1%	96%	3%	0%
AGROAVAL S.G.R.	13%	84%	1%	2%
ALFA PYME S.G.R.	27%	58%	1%	14%
ALIANZA S.G.R.	18%	82%	0%	0%
AMERICANA DE AVALES S.G.R.	25%	75%	0%	0%
ARGENPYMES S.G.R.	20%	79%	0%	1%
AVAL AR S.G.R.	16%	82%	2%	0%
AVAL FEDERAL S.G.R.	52%	47%	1%	0%
AVAL FERTIL S.G.R.	7%	83%	1%	10%
AVAL GANADERO S.G.R.	11%	88%	1%	0%
AVAL RURAL S.G.R.	18%	79%	0%	3%
AVALES DEL CENTRO S.G.R.	33%	64%	3%	0%
AVALUAR S.G.R.	32%	58%	10%	0%
CAMPO AVAL S.G.R.	25%	75%	1%	0%
CARDINAL S.G.R.	89%	5%	5%	1%
CONAVAL S.G.R.	43%	26%	0%	31%
CONFEDERAR NEA S.G.R.	23%	55%	22%	0%
CONFIABLES S.G.R.	28%	39%	33%	0%
CRECER S.G.R.	32%	65%	3%	0%
CREAR S.G.R.	4%	87%	7%	2%
CUYO AVAL S.G.R.	66%	21%	13%	0%
DON MARIO S.G.R.	16%	84%	0%	0%
FID AVAL S.G.R.	9%	84%	7%	0%
FIDEM S.G.R.	2%	71%	8%	19%
FINTECH S.G.R.	85%	15%	0%	0%
GARANTIAS BIND S.G.R.	40%	59%	0%	0%
GARANTIZAR S.G.R.	85%	11%	4%	1%
INNOVA S.G.R.	21%	77%	2%	0%
INTEGRA PYMES S.G.R.	36%	61%	2%	0%
INTERAVALES S.G.R.	0%	97%	3%	0%
INTERGARANTIAS S.G.R.	19%	80%	2%	0%
MILLS S.G.R.	52%	46%	0%	2%
MOVIL S.G.R.	37%	59%	2%	1%
NEUQUEN PYMES S.G.R.	26%	65%	9%	0%
POTENCIAR S.G.R.	14%	72%	0%	14%
PROMOVER S.G.R.	53%	25%	0%	23%
PYME AVAL S.G.R.	23%	74%	3%	1%
RESILIENCIA S.G.R.	35%	56%	3%	5%
RIG AVALES S.G.R.	6%	92%	2%	0%
SOLIDUM S.G.R.	5%	94%	1%	0%
TREND S.G.R.	16%	77%	7%	0%
UNION S.G.R.	59%	39%	2%	0%
VINCULOS S.G.R.	54%	42%	3%	0%
TOTAL	51%	44%	2%	3%

Monto de garantías vigentes por acreedor bancario



■ BANCO DE LA NACION ARGENTINA

■ BANCO DE GALICIA Y BUENOS AIRES S.A.

■ BANCO DE INVERSION Y COMERCIO EXTERIOR S.A.

■ BANCO SANTANDER RIO S.A.

■ BANCO DE LA CIUDAD DE BUENOS AIRES

■ BANCO MACRO S.A.

■ BANCO PATAGONIA S.A.

■ BANCO HIPOTECARIO S.A.

■ BANCO SUPERVIELLE S.A.

■ HSBC BANK ARGENTINA S.A.

■ RESTO

ACREEDORES BANCARIOS	SALDO BRUTO VIGENTE	APORTES VIGENTES EN EL FDR DE SGRs	% DEL SALDO BRUTO	publico/privado
BANCO DE LA NACION ARGENTINA	\$ 33.083.547.443	\$ 4.483.184.846	38%	PUBLICO
BANCO DE GALICIA Y BUENOS AIRES S.A.	\$ 17.528.856.046	\$ 990.000.000	20%	PRIVADO
BANCO DE INVERSION Y COMERCIO EXTERIOR S.A.	\$ 8.247.596.188	\$ 278.039.168	10%	PUBLICO
BANCO SANTANDER RIO S.A.	\$ 6.014.704.219	\$ 4.787.960.547	7%	PRIVADO
BANCO DE LA CIUDAD DE BUENOS AIRES	\$ 5.989.602.642	\$ 1.439.890.203	7%	PUBLICO
BANCO MACRO S.A.	\$ 2.906.762.318	\$ 762.500.000	3%	PRIVADO
BANCO PATAGONIA S.A.	\$ 2.006.552.085	\$ -	2%	PRIVADO
BANCO HIPOTECARIO S.A.	\$ 1.786.365.832	\$ -	2%	PRIVADO
BANCO SUPERVIELLE S.A.	\$ 974.619.798	\$ 1.906.900.000	1%	PRIVADO
HSBC BANK ARGENTINA S.A.	\$ 885.362.399	\$ -	1%	PRIVADO
BANCO INDUSTRIAL S.A.	\$ 827.445.881	\$ 3.151.714.938	1%	PRIVADO
BANCO COMAFI S.A.	\$ 736.999.957	\$ 2.194.542.521	1%	PRIVADO
BANCO ITAU ARGENTINA S.A.	\$ 649.604.664	\$ -	1%	PRIVADO
BANCO PROVINCIA DEL NEUQUEN S.A.	\$ 625.613.988	\$ -	1%	PUBLICO
BANCO DE LA PROVINCIA DE BUENOS AIRES	\$ 606.576.350	\$ -	1%	PUBLICO
ICBC S.A.	\$ 509.644.520	\$ 615.916.310	1%	PRIVADO
BANCO DE LA PROVINCIA DE CORDOBA S.A.	\$ 506.630.704	\$ 108.467.054	1%	PUBLICO
BBVA BANCO FRANCES S.A.	\$ 479.581.832	\$ -	1%	PRIVADO
BANCO DEL SOL SA	\$ 364.988.393	\$ -	0%	PRIVADO
BANCO CREDICOOP COOPERATIVO LTDO	\$ 352.900.215	\$ -	0%	PRIVADO
BANCO DE LA PAMPA S.E.M.	\$ 310.836.435	\$ 282.784.495	0%	PUBLICO
BANCO DE SAN JUAN S.A.	\$ 308.693.687	\$ 40.327.613	0%	PRIVADO
NUEVO BANCO DE SANTA FE S.A.	\$ 219.064.210	\$ 65.424.037	0%	PRIVADO
NUEVO BANCO DEL CHACO S.A.	\$ 192.939.779	\$ 157.196.680	0%	PUBLICO
BANCO DEL CHUBUT S.A.	\$ 143.339.004	\$ 243.505.755	0%	PUBLICO
BANCO DE CORRIENTES S.A.	\$ 136.435.582	\$ 177.898.226	0%	PUBLICO
BANCO BICA S.A.	\$ 79.565.148	\$ -	0%	PRIVADO
NUEVO BANCO DE LA RIOJA S.A.	\$ 79.514.411	\$ 117.600.135	0%	PRIVADO
BANCO MUNICIPAL DE ROSARIO	\$ 28.903.045	\$ 190.340.572	0%	PUBLICO
NUEVO BANCO DE ENTRE RIOS S.A.	\$ 25.429.985	\$ 53.441.675	0%	PRIVADO
CITIBANK N A	\$ 21.875.000	\$ -	0%	PRIVADO
BANCO MERIDIAN S.A.	\$ 16.253.983	\$ -	0%	PRIVADO
WILOBANK S.A.	\$ 9.226.475	\$ -	0%	PRIVADO
Banco Coinag S.a	\$ 8.916.839	\$ 40.128.526	0%	PRIVADO
BANCO PROVINCIA DE TIERRA DEL FUEGO	\$ 8.355.939	\$ -	0%	PRIVADO
BANCO DE COMERCIO S.A.	\$ 3.000.000	\$ -	0%	PRIVADO
BANCO DEL TUCUMAN S.A.	\$ 1.310.749	\$ -	0%	PRIVADO
BANCO JULIO SA	\$ 1.284.907	\$ 2.136.964	0%	PRIVADO
BANCO DE FORMOSA S.A.	\$ 833.333	\$ -	0%	PRIVADO
TOTAL	\$ 86.679.733.983	\$ 22.089.900.266		

Garantías reafianzadas

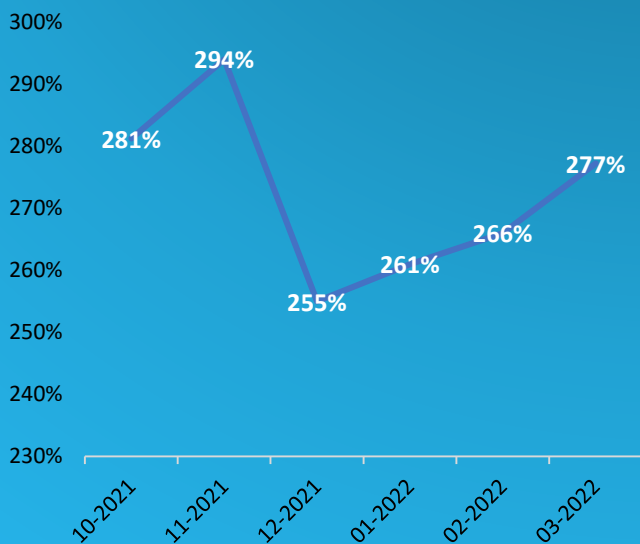


SGR	MONTO AUTORIZADO A REAFIANZAR POR FOGAR	SALDO VIGENTE REAFIANZADO	CANTIDAD DE GTIAS VIGENTES REAFIANZADAS
ACINDAR PYMES S.G.R.	\$ 300.000.000	\$ 50.697.047	32
AFFIDAVIT S.G.R.	\$ 20.000.000	\$ -	0
AGROVAL S.G.R.	\$ 20.000.000	\$ -	0
ARGENPYMES S.G.R.	\$ 20.000.000,00	\$ -	0
AVAL FEDERAL S.G.R.	\$ 380.000.000	\$ 72.382.676	201
AVAL FERTIL S.G.R.	\$ 80.000.000	\$ -	0
AVAL RURAL S.G.R.	\$ 100.000.000	\$ 24.738.989	52
AVALES DEL CENTRO S.G	\$ 20.000.000	\$ -	0
AVALUAR S.G.R.	\$ 20.000.000	\$ -	0
CAMPO AVAL S.G.R.	\$ 40.000.000	\$ 5.000.000	15
CARDINAL S.G.R.	\$ 100.000.000	\$ -	0
CONFEDERAR NEA S.G.R.	\$ 20.000.000	\$ -	0
CRECER S.G.R.	\$ 220.000.000	\$ 20.000.000	20
CUYO AVAL S.G.R.	\$ 270.000.000	\$ 39.123.457	58
GARANTIAS BIND S.G.R.	\$ 100.000.000	\$ 43.834.941	51
GARANTIZAR S.G.R.	\$ 500.000.000	\$ 402.206.565	3.541
INTEGRA PYMES S.G.R.	\$ 20.000.000	\$ -	0
INTERGARANTIAS S.G.R.	\$ 300.000.000	\$ -	0
POTENCIAR S.G.R.	\$ 20.000.000	\$ -	0
PROMOVER S.G.R.	\$ 20.000.000	\$ -	0
PYME AVAL S.G.R.	\$ 100.000.000	\$ 4.285.686	4
RESILIENCIA S.G.R.	\$ 20.000.000	\$ -	0
UNION S.G.R.	\$ 40.000.000	\$ -	0
TOTAL	\$ 2.730.000.000	\$ 662.269.361	3.974

17.

Solvencia

SOLVENCIA



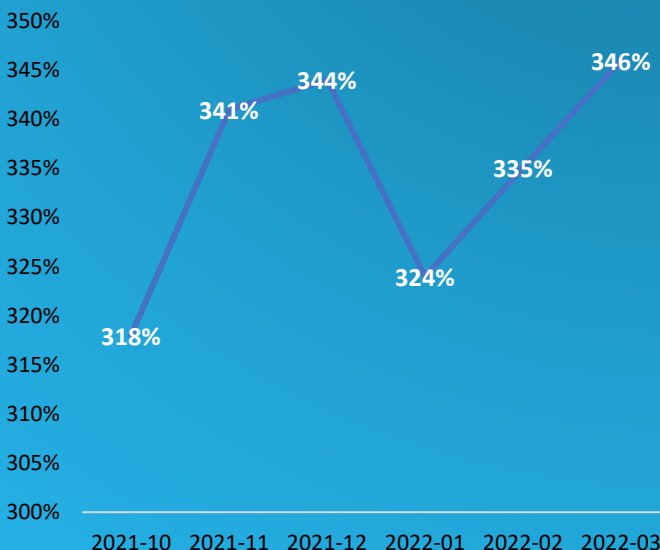
Variación mensual: 4,2%

Promedio semestral: 272%

SGR	SOLVENCIA
ACINDAR PYMES S.G.R.	266%
AFFIDAVIT S.G.R.	240%
AFIANZAR S.G.R.	82%
AGROAVAL S.G.R.	245%
ALFA PYME S.G.R.	294%
ALIANZA S.G.R.	178%
AMERICANA DE AVALES S.G.R.	61%
ARGENPYMES S.G.R.	260%
AVAL AR S.G.R.	181%
AVAL FEDERAL S.G.R.	216%
AVAL FERTIL S.G.R.	264%
AVAL GANADERO S.G.R.	183%
AVAL RURAL S.G.R.	246%
AVALES DEL CENTRO S.G.R.	243%
AVALUAR S.G.R.	231%
CAMPO AVAL S.G.R.	238%
CARDINAL S.G.R.	Excedida
CONAVAL S.G.R.	241%
CONFEDERAR NEA S.G.R.	91%
CONFIABLES S.G.R.	138%
CRECER S.G.R.	248%
CREAR S.G.R.	151%
CUYO AVAL S.G.R.	272%
DON MARIO S.G.R.	319%
FID AVAL S.G.R.	105%
FIDEM S.G.R.	205%
FINTECH S.G.R.	203%
GARANTIAS BIND S.G.R.	266%
GARANTIZAR S.G.R.	372%
INNOVA S.G.R.	286%
INTEGRA PYMES S.G.R.	262%
INTERAVALES S.G.R.	286%
INTERGARANTIAS S.G.R.	272%
MILLS S.G.R.	175%
MOVIL S.G.R.	313%
NEUQUEN PYMES S.G.R.	302%
POTENCIAR S.G.R.	225%
PROMOVER S.G.R.	151%
PYME AVAL S.G.R.	284%
RESILIENCIA S.G.R.	138%
RIG AVALES S.G.R.	175%
SOLIDUM S.G.R.	133%
TREND S.G.R.	102%
UNION S.G.R.	220%
VINCULOS S.G.R.	110%
TOTAL	277%

18. Grado de Utilización del FDR (GDU)

EVOLUCIÓN DEL GDU



Variación mensual: 3%

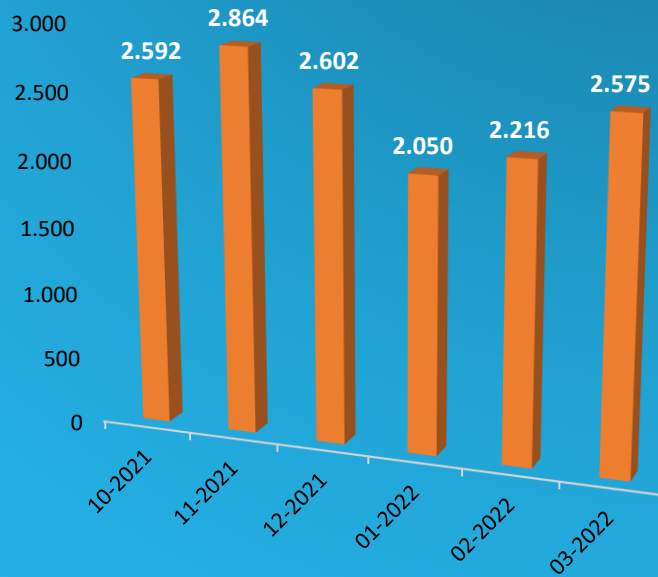
Promedio semestral: 335%

El cálculo del GDU detallado en este informe se realiza mediante el sistema informático de seguimiento y control de la Dirección del Régimen de SGR.

SGR	ÚLTIMO AÑO	ÚLTIMO SEMESTRE	ÚLTIMO TRIMESTRE	MES
ACINDAR PYMES S.G.R.	436%	488%	479%	519%
AFFIDAVIT S.G.R.	362%	374%	353%	373%
AFIANZAR S.G.R.	309%	269%	176%	149%
AGROAVAL S.G.R.	320%	384%	397%	354%
ALFA PYME S.G.R.	221%	250%	281%	310%
ALIANZA S.G.R.	226%	213%	231%	243%
AMERICANA DE AVALES S.G.R.	185%	127%	128%	108%
ARGENPYMES S.G.R.	364%	378%	375%	392%
AVAL AR S.G.R.	266%	260%	274%	295%
AVAL FEDERAL S.G.R.	344%	372%	387%	385%
AVAL FERTIL S.G.R.	467%	500%	483%	470%
AVAL GANADERO S.G.R.	367%	337%	320%	301%
AVAL RURAL S.G.R.	375%	380%	361%	349%
AVALES DEL CENTRO S.G.R.	339%	383%	379%	406%
AVALUAR S.G.R.	283%	326%	344%	379%
CAMPO AVAL S.G.R.	379%	383%	396%	402%
CARDINAL S.G.R.	23%	19%	17%	15%
CONAVAL S.G.R.	248%	245%	295%	339%
CONFEDERAR NEA S.G.R.	145%	161%	168%	167%
CONFIABLES S.G.R.	219%	292%	315%	323%
CRECER S.G.R.	492%	536%	568%	562%
CREAR S.G.R.	225%	207%	209%	240%
CUYO AVAL S.G.R.	496%	518%	525%	544%
DON MARIO S.G.R.	471%	485%	466%	473%
FID AVAL S.G.R.	197%	196%	141%	156%
FIDEM S.G.R.	322%	409%	329%	356%
FINTECH S.G.R.	376%	415%	334%	340%
GARANTIAS BIND S.G.R.	356%	357%	383%	404%
GARANTIZAR S.G.R.	589%	665%	690%	725%
INNOVA S.G.R.	373%	387%	367%	428%
INTEGRA PYMES S.G.R.	327%	412%	428%	410%
INTERVALES S.G.R.	380%	371%	377%	397%
INTERGARANTIAS S.G.R.	391%	374%	395%	375%
MILLS S.G.R.	217%	263%	272%	266%
MOVIL S.G.R.	474%	532%	545%	550%
NEUQUEN PYMES S.G.R.	304%	410%	475%	557%
POTENCIAR S.G.R.	329%	355%	343%	346%
PROMOVER S.G.R.	213%	163%	103%	106%
PYME AVAL S.G.R.	405%	446%	465%	485%
RESILIENCIA S.G.R.	254%	269%	250%	264%
RIG AVALES S.G.R.	162%	205%	238%	268%
SOLIDUM S.G.R.	216%	220%	212%	212%
TREND S.G.R.	118%	152%	163%	163%
UNION S.G.R.	297%	356%	395%	402%
VINCULOS S.G.R.	240%	245%	251%	271%
TOTAL	313%	335%	335%	346%

19.

MIPyMEs asistidas



El total sistema no coincide con la sumatoria por SGR ya que puede ocurrir que una MIPyME sea asistida por más de una SGR.

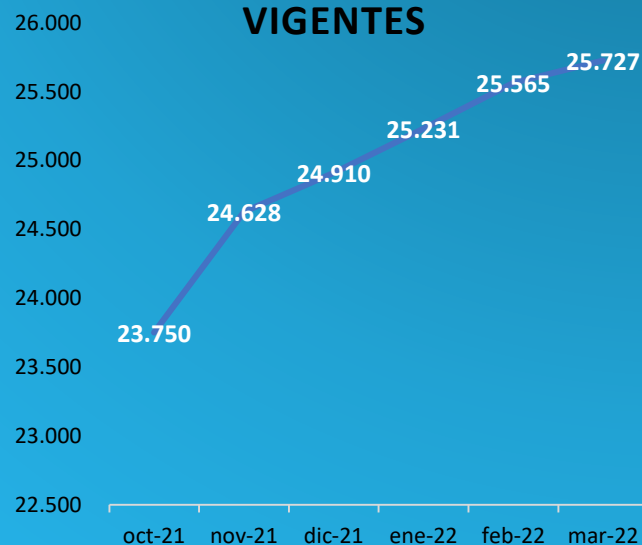
La suma de MIPyMEs asistidas por mes no coincide con la del año YTD ya que puede ser que una MIPyME fue asistida en varios meses.

SGR	PYMES ASISTIDAS 2021 YTD	PYMES ASISTIDAS 2022 YTD	NUEVAS PYMES ASISTIDAS ULTIMO AÑO	PYMES ASITIDAS ULTIMO AÑO	PYMES CADA 100M INTEGRADOS
ACINDAR PYMES S.G.R.	462	887	1.115	2.520	34
AFFIDAVIT S.G.R.	69	77	73	214	40
AFIANZAR S.G.R.	39	22	70	183	22
AGROAVAL S.G.R.	17	122	135	335	22
ALFA PYME S.G.R.	31	160	132	320	44
ALIANZA S.G.R.	52	60	23	140	114
AMERICANA DE AVALES S.G.R.	14	28	74	165	30
ARGENPYMES S.G.R.	178	324	556	1.308	26
AVAL AR S.G.R.	51	68	45	121	28
AVAL FEDERAL S.G.R.	90	99	76	275	26
AVAL FERTIL S.G.R.	67	78	91	307	31
AVAL GANADERO S.G.R.	37	24	71	221	25
AVAL RURAL S.G.R.	101	94	90	416	29
AVALES DEL CENTRO S.G.R.	69	94	47	211	38
AVALUAR S.G.R.	47	85	83	239	43
CAMPO AVAL S.G.R.	112	85	65	296	30
CARDINAL S.G.R.	0	0	0	0	0
CONAVAL S.G.R.	33	51	68	158	40
CONFEDERAR NEA S.G.R.	26	43	42	100	80
CONFIABLES S.G.R.	32	58	76	180	225
CRECER S.G.R.	123	323	160	552	34
CREAR S.G.R	23	58	80	144	48
CUYO AVAL S.G.R.	78	92	113	270	32
DON MARIO S.G.R.	87	107	116	487	20
FID AVAL S.G.R.	33	62	55	153	30
FIDEM S.G.R.	34	90	134	269	76
FINTECH S.G.R.	46	65	651	1.029	83
GARANTIAS BIND S.G.R.	118	155	68	410	18
GARANTIZAR S.G.R.	2.587	2.173	4.986	8.529	50
INNOVA S.G.R.	77	128	96	287	35
INTEGRA PYMES S.G.R.	75	128	94	325	52
INTERAVALES S.G.R.	60	134	70	219	40
INTERGARANTIAS S.G.R.	172	151	109	317	18
MILLS S.G.R.	51	59	30	152	28
MOVIL S.G.R.	109	161	118	363	44
NEUQUEN PYMES S.G.R.	28	103	95	214	180
POTENCIAR S.G.R.	152	181	209	671	18
PROMOVER S.G.R.	0	9	4	12	3
PYME AVAL S.G.R.	136	165	115	329	32
RESILIENCIA S.G.R.	51	69	97	193	36
RIG AVALES S.G.R.	43	58	27	84	44
SOLIDUM S.G.R.	51	31	30	147	27
TREND S.G.R.	10	72	68	163	55
UNION S.G.R.	53	69	57	191	35
VINCULOS S.G.R.	36	19	15	45	82
TOTAL	4.608	5.190	9.040	16.104	25

20.

MIPyMEs con garantías vigentes

MIPYMEs CON GARANTÍAS VIGENTES



Variación mensual: 1,3%

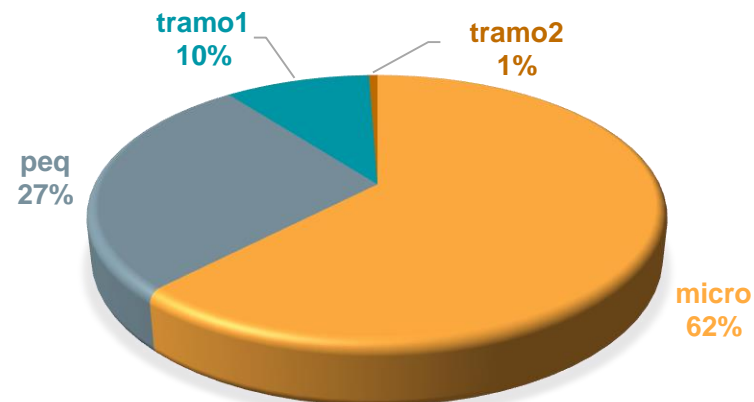
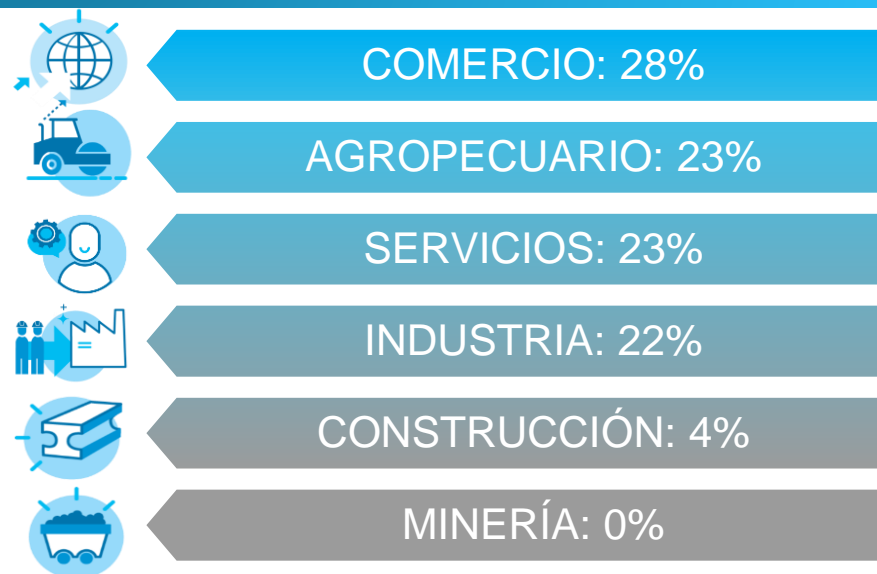
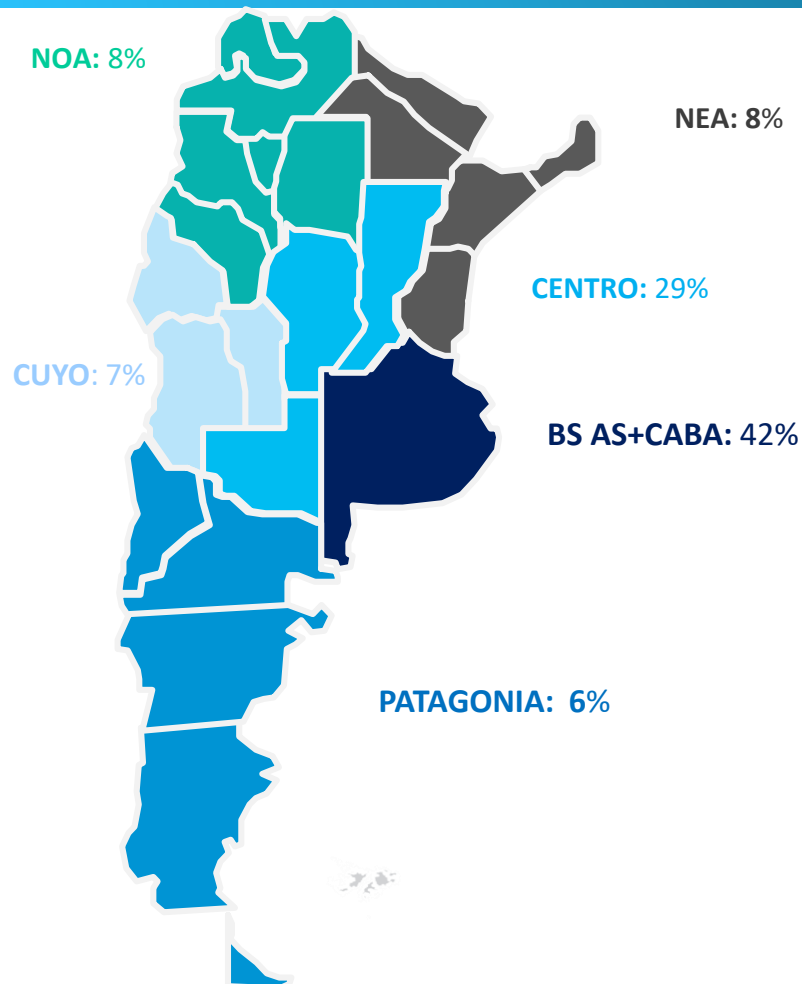
Variación interanual: 16%

MIPyMEs con garantías vigentes es una variable "stock" que mide al último día del mes la cantidad de MIPyMEs que tienen al menos una garantía vigente.

SGR	PYMES CON GARANTÍAS VIGENTES	CANTIDAD DE GARANTÍAS VIGENTES
ACINDAR PYMES S.G.R.	2.915	8.529
AFFIDAVIT S.G.R.	198	863
AFIANZAR S.G.R.	154	415
AGROAVAL S.G.R.	327	427
ALFA PYME S.G.R.	339	852
ALIANZA S.G.R.	78	607
AMERICANA DE AVALES S.G.R.	138	287
ARGENPYMES S.G.R.	1.091	6.485
AVAL AR S.G.R.	126	619
AVAL FEDERAL S.G.R.	255	1.371
AVAL FERTIL S.G.R.	273	1.277
AVAL GANADERO S.G.R.	291	999
AVAL RURAL S.G.R.	383	1.685
AVALES DEL CENTRO S.G.R.	163	1.324
AVALUAR S.G.R.	222	871
CAMPO AVAL S.G.R.	295	1.255
CARDINAL S.G.R.	24	26
CONAVAL S.G.R.	150	411
CONFEDERAR NEA S.G.R.	93	225
CONFIABLES S.G.R.	136	268
CRECER S.G.R.	493	3.219
CREAR S.G.R.	122	226
CUYO AVAL S.G.R.	432	1.267
DON MARIO S.G.R.	455	2.843
FID AVAL S.G.R.	128	530
FIDEM S.G.R.	197	653
FINTECH S.G.R.	886	1.384
GARANTIAS BIND S.G.R.	350	1.961
GARANTIZAR S.G.R.	18.890	34.378
INNOVA S.G.R.	236	1.719
INTEGRA PYMES S.G.R.	276	1.333
INTERAVALES S.G.R.	193	1.268
INTERGARANTIAS S.G.R.	323	2.621
MILLS S.G.R.	130	632
MOVIL S.G.R.	304	1.819
NEUQUEN PYMES S.G.R.	184	514
POTENCIAR S.G.R.	591	3.955
PROMOVER S.G.R.	50	71
PYME AVAL S.G.R.	320	2.291
RESILIENCIA S.G.R.	220	608
RIG AVALES S.G.R.	69	488
SOLIDUM S.G.R.	130	584
TREND S.G.R.	119	464
UNION S.G.R.	181	857
VINCULOS S.G.R.	81	157
TOTAL	25.727	94.638

MIPyMES con garantías vigentes:

Distribución por región, tramo y sector



Resumen del sistema

- Analizando los datos del total sistema, se observa como los **Fondos de Riesgo computable, disponible y a valor de mercado**, se **incrementaron** en un **52%** (Fondo de Riesgo computable), **63%** (Fondo a valor de mercado) y **60%** (Fondo de Riesgo disponible) comparándolo con igual mes del año anterior.
- El **monto total de la mora** del sistema **disminuyó** un **7%** en términos interanuales, registrándose un aumento de la cantidad de MiPyMEs en mora del **8%** respecto del año anterior.
- El **monto acumulado de los avales otorgados** para el año en curso ascendió a más de **\$35 mil millones**, lo que representa un **crecimiento** del **57%** respecto del año anterior. En este sentido, analizando el tipo de avales emitidos, los **cheques de pago diferido (59%)** y los **préstamos bancarios (35%)** resultan ser las **principales operaciones garantizadas**; con un **aumento** interanual **mayor al 100%** en las operaciones vinculadas con **préstamos bancarios**.
- La **cantidad de MiPyMEs asistidas** por todo el Sistema de SGR en el transcurso del año **augmentó un 13%** respecto del año anterior. Por otro lado, **la cantidad de MiPyMEs asistidas en los últimos 12 (doce) meses** ascendió a **16.104**, de las cuales el **56% (9.040)** son **Nuevas MiPyMEs**.
- El **saldo neto de las garantías vigentes** tuvo una **suba del 68% respecto del año anterior**, con un **incremento del 18%** en la **cantidad de MiPyMEs con garantías vigentes**, siendo las **bancarias** y las vinculadas con el **mercado de valores** las garantías vigentes que han registrado la mayor participación, con un **51% y 44%**, lo cual equivale a una variación interanual del 13% y -17%, respectivamente.
- El **grado de solvencia** para el total del sistema tuvo un **aumento interanual del 6%** y un **incremento** respecto del **último mes del 4%**.

Contacto comercial

SGR	Contacto Comercial	Telefono	Web
ACINDAR PYMES S.G.R.	comunicacion@acindarpymes.com.ar	(011) 4121-2200	www.acindarpymes.com.ar
AFFIDAVIT S.G.R.	affidavit.sgr@affidavit-sgr.com.ar	(011) 7079-7878	www.affidavit-sgr.com.ar
AFIANZAR S.G.R.	sna@afianzarsgr.com.ar / ma@afianzarsgr.com.ar	(011) 5218-4897/8/9	
AGROAVAL S.G.R.	agroaval@agd.com.ar	(011) 4310-1800	www.agd.com.ar/es/agroaval-sgr
ALIANZA S.G.R.	creditos@alianzasgr.com.ar	(011) 5263-5747	www.alianzasgr.com.ar
AMERICANA DE AVALES S.G.R.	sgr@amav.com.ar	(341) 559-5530	
ARGENPYMES S.G.R.	argenpymes@argenpymes.com.ar	(011) 6091-6000	www.argenpymes.com.ar
AVAL AR S.G.R.	info@aval.ar.com.ar	(011) 4733-3303	avalarsgr.com.ar
AVAL FEDERAL S.G.R.	info@avalfederal.com.ar	(011) 7078-5200	www.avalfederal.com.ar
AVAL FERTIL S.G.R.	info@avalfertilgr.com.ar	02273-446000	www.avalfertil.com.ar
AVAL GANADERO S.G.R.	ca@avalganaderosgr.com	(011) 15-2256-7541	
AVAL RURAL S.G.R.	info@avalrural.com.ar	(011) 4468 - 8291	www.avalrural.com.ar
AVALES DEL CENTRO S.G.R.	sgr@avalesdelcentro.com / administracion@avalesdelcentro.com	(0351) 422-4230 (210/211)	https://www.bolsacba.com.ar/sgr
AVALUAR S.G.R.	avaluar@avaluar.com.ar	(011) 5256-0088/9	www.avaluar.com.ar
ALFA PYME S.G.R.	sgr@alfapyme.com.ar	(341) 340-2359	
CAMPO AVAL S.G.R.	fc@campoaval.com	(011) 4805-7499/5907/3038/9255	www.campoaval.com
CARDINAL S.G.R.	info@sgrcardinal.com.ar	(011) 5235-1667	www.sgrcardinal.com.ar
CONAVAL S.G.R.	info@conaval.com.ar	(011) 4311-4025	www.conaval.com.ar
CONFEDERAR NEA S.G.R.	info@confederarneasgr.com.ar	(0379) 442-4702 ó 442-4603	www.conesgr.com
CONFIABLES S.G.R.	confiables@gta.com.ar	(011) 4858-7900	
CRECER S.G.R.	info@crecersgr.com.ar	(011)4010-5700	www.crechersgr.com.ar
CREAR S.G.R.	rszykula@hotmail.com	(011) 4001-3195	
CUYO AVAL S.G.R.	info@cuyoaval.com.ar	(0261) 425-8707 ó 458-2000 ó (261) 247-45	www.cuyoaval.com.ar
DON MARIO S.G.R.	info@donmariosgr.com.ar	(011) 5230-2800	
FIDEM S.G.R.	hectorchino@fidemsg.com	(0351) 253-0352	www.fidem-sgr.com
FID AVAL S.G.R.	agranado@fidaval.com.ar	(011) 4028-0224	www.fidaval.com.ar
FINTECH S.G.R.	comercial@fintechsgr.com.ar	(011) 5466-2920	www.fintechsgr.com.ar
GARANTIAS BIND S.G.R.	info@bindgarantias.com.ar	(011) 4329-2322	www.garantias.bind.com.ar
GARANTIZAR S.G.R.	info@garantizar.com.ar	(011) 0800-222-4272	www.garantizar.com.ar
INNOVA S.G.R.	info@innovasgr.com	(011) 5833-7421, (011) 5561- 4261	www.innovasgr.com
INTEGRA PYMES S.G.R.	comercial@integrapymes.com.ar	(011) 5272-1960/61/62	www.integrapymes.com.ar
INTERAVALES S.G.R.	info@interavales.com.ar	(011) 4328-7187	
INTERGARANTIAS S.G.R.	esteban@intergarantias.com.ar	(011) 4394-4333	www.intergarantias.com.ar
PROMOVER S.G.R.	valentina.agote@promoversgr.com.ar / bruno.colombassi@promoversgr.com.ar	(011) 1554-664716 /(02395) 1540-7545	
MILLS S.G.R.	cvillarroel@millssgr.com	(011) 3220-3660	www.millssgr.com
MOVIL S.G.R.	administracion@movilsg.com.ar	(011) 3988-3983	movilsg.com.ar
NEUQUEN PYMES S.G.R.	clientes@neuquenpymes.com.ar	(299) 409-2129	www.neuquenpymes.com.ar
POTENCIAR S.G.R.	info@potenciarsgr.com.ar	(011) 0810-220-POTE (7683)	www.potenciarsgr.com.ar
TREND S.G.R.	garantias@trendsg.com.ar	(011) 5032-0770	www.trendsg.com.ar
PYME AVAL S.G.R.	garantias@pymeaval.com	(011) 5236-2500/2499	www.pymeaval.com
RESILIENCIA S.G.R.	comercial@resilienciasgr.com.ar	(02395) 45-1815	www.resilienciasgr.com.ar
RIG AVALES S.G.R.	info@rigavales.com	(011) 4850-3400	tuaval.com.ar
SOLIDUM S.G.R.	infosolidum@alz-agro.com.ar	(0341) 530-0803	www.solidum.com.ar
UNION S.G.R.	union@unionsgr.com.ar	(011) 4328-9505	www.unionsgr.com.ar
VINCULOS S.G.R.	gerencia@vinculosgr.com.ar	(03447) 423-495 ó 423-124	www.vinculosgr.com.ar

Muchas gracias



Ministerio de
Desarrollo Productivo
Argentina