

Informe Marzo 2021

Sistema de Sociedades de Garantía Recíproca en Argentina

Secretaría de la Pequeña y Mediana Empresa y de los Emprendedores



Ministerio de
Desarrollo Productivo
Argentina

2 | Información General

1.

Se encuentran autorizadas a funcionar un total de:

-45 SGR ´s
-4 Fondos de Afectación específica.

2.

Las SGR se rigen por:

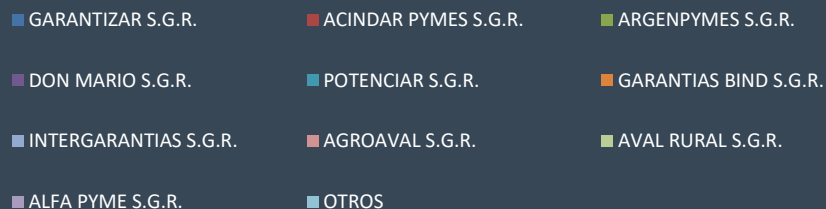
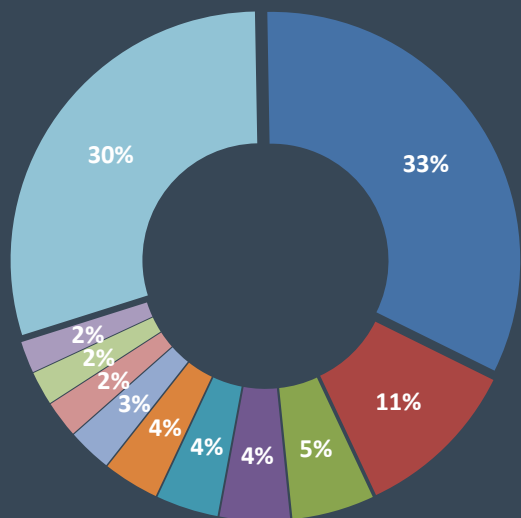
-Ley 24.467 y sus modificatorias.
-Decreto N° 699-2018.
-Resolución N° 455/2018 y sus modificatorias.

3.

En 2021 no se autorizó a funcionar a ninguna nueva SGR ni se otorgaron aumentos de FDR.

Fondos de Riesgo

Autorizado, Computable, Valor de Mercado y Disponible

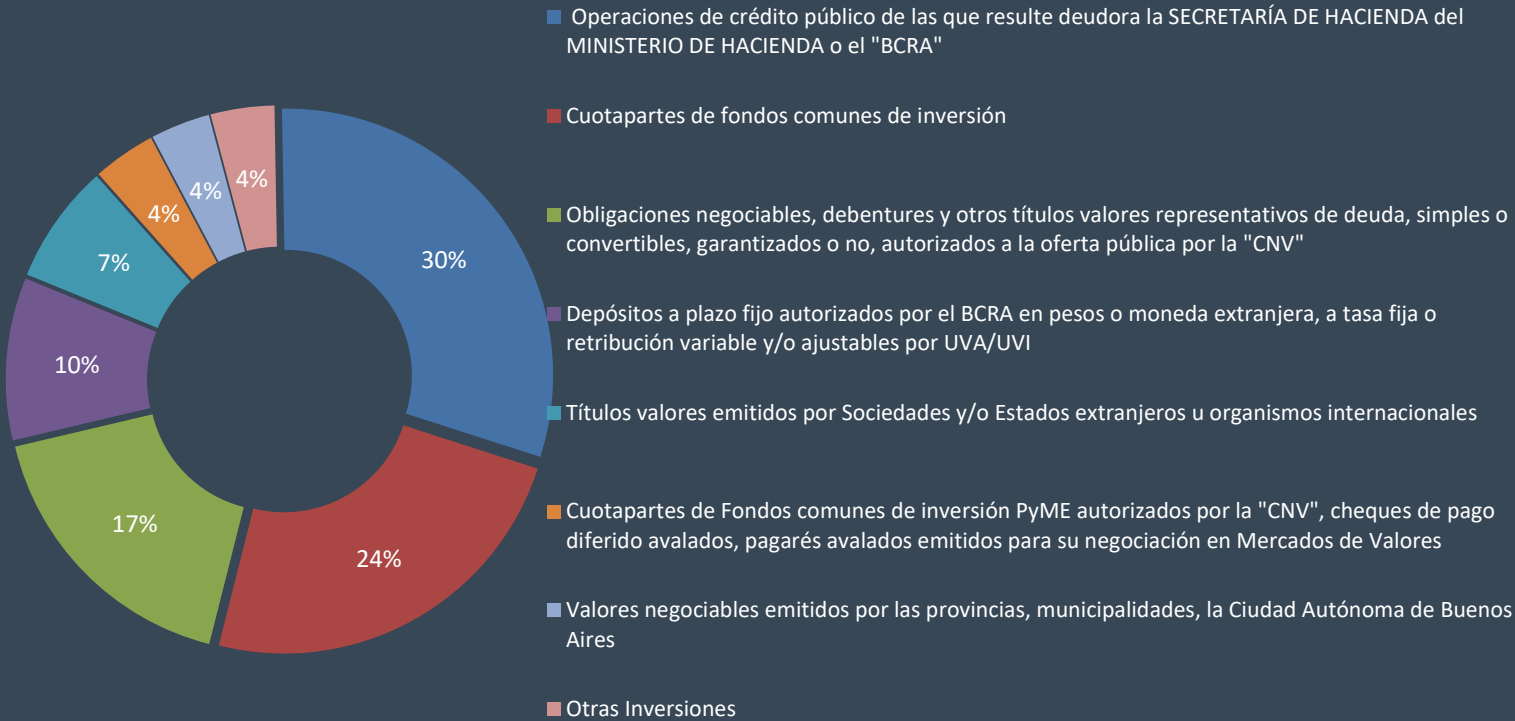


- La desgravación impositiva se calcula a partir del FDR Computable.

- El FDR computable incluye los aportes introducidos en el artículo N° 17 de la Resolución vigente.

SGR	AUTORIZADO	COMPUTABLE	VALOR DE MERCADO	DISPONIBLE
ACINDAR PYMES S.G.R.	\$ 4.541.403.377	\$ 4.501.403.377	\$ 4.229.635.361	\$ 4.118.739.660
AFFIDAVIT S.G.R.	\$ 544.400.000	\$ 342.700.000	\$ 390.502.468	\$ 339.491.918
AFIANZAR S.G.R.	\$ 544.400.000	\$ 400.250.000	\$ 443.234.986	\$ 399.846.161
AGROAVAL S.G.R.	\$ 1.000.000.000	\$ 1.000.000.000	\$ 1.088.987.762	\$ 1.000.000.000
ALIANZA S.G.R.	\$ 544.400.000	\$ 82.631.327	\$ 118.467.665	\$ 82.164.956
AMERICANA DE AVALES S.G.R.	\$ 544.400.000	\$ 179.700.007	\$ 192.193.528	\$ 176.480.318
ARGENPYMES S.G.R.	\$ 2.250.000.000	\$ 2.250.000.000	\$ 2.812.241.054	\$ 2.197.586.399
AVAL AR S.G.R.	\$ 544.400.000	\$ 339.351.705	\$ 378.743.487	\$ 327.041.611
AVAL FEDERAL S.G.R.	\$ 766.195.438	\$ 750.415.642	\$ 712.497.766	\$ 639.492.274
AVAL FERTIL S.G.R.	\$ 750.000.000	\$ 541.464.146	\$ 619.457.995	\$ 498.393.992
AVAL GANADERO S.G.R.	\$ 598.471.906	\$ 598.471.906	\$ 716.943.469	\$ 594.804.495
AVAL RURAL S.G.R.	\$ 903.742.521	\$ 923.633.997	\$ 985.742.857	\$ 906.854.387
AVALES DEL CENTRO S.G.R.	\$ 544.400.000	\$ 419.013.986	\$ 504.404.032	\$ 406.549.850
AVALUAR S.G.R.	\$ 544.400.000	\$ 332.627.369	\$ 325.246.464	\$ 323.809.415
ALFA PYME S.G.R.	\$ 852.194.956	\$ 865.244.825	\$ 1.002.292.795	\$ 836.544.416
CAMPO AVAL S.G.R.	\$ 650.000.000	\$ 650.732.903	\$ 899.815.525	\$ 619.692.598
CARDINAL S.G.R.	\$ 544.400.000	\$ 203.549.290	\$ 161.512.228	\$ 183.790.390
CONAVAL S.G.R.	\$ 544.400.000	\$ 161.952.000	\$ 178.297.119	\$ 160.125.400
CONFEDERAR NEA S.G.R.	\$ 544.400.000	\$ 128.186.582	\$ 125.840.761	\$ 99.556.960
CONFIABLES S.G.R.	\$ 544.400.000	\$ 80.067.208	\$ 65.365.175	\$ 80.000.000
CRECER S.G.R.	\$ 750.000.000	\$ 750.000.000	\$ 612.682.305	\$ 742.371.890
CREDITO ARGENTINO S.G.R.	\$ 544.400.000	\$ 199.999.999	\$ 225.231.135	\$ 199.999.999
CUYO AVAL S.G.R.	\$ 665.938.621	\$ 665.935.716	\$ 732.576.007	\$ 572.429.855
DON MARIO S.G.R.	\$ 1.915.566.665	\$ 1.909.644.861	\$ 2.322.639.313	\$ 1.884.562.425
FIDEM S.G.R.	\$ 544.400.000	\$ 199.999.977	\$ 200.016.482	\$ 199.999.977
FIDUS S.G.R.	\$ 544.400.000	\$ 199.800.000	\$ 166.280.308	\$ 199.506.037
FINTECH S.G.R.	\$ 544.400.000	\$ 400.000.000	\$ 292.640.463	\$ 400.000.000
GARANTIAS BIND S.G.R.	\$ 1.530.000.000	\$ 1.530.000.000	\$ 1.901.744.843	\$ 1.483.716.586
GARANTIZAR S.G.R.	\$ 13.000.000.000	\$ 13.674.538.261	\$ 17.209.200.665	\$ 12.117.931.149
INNOVA S.G.R.	\$ 544.400.000	\$ 325.902.188	\$ 337.415.961	\$ 325.902.188
INTEGRA PYMES S.G.R.	\$ 544.400.000	\$ 365.338.200	\$ 411.650.906	\$ 355.354.222
INTERAVALS S.G.R.	\$ 544.400.000	\$ 402.912.620	\$ 345.267.291	\$ 339.471.189
INTERGARANTIAS S.G.R.	\$ 1.200.000.000	\$ 1.200.000.000	\$ 1.357.030.225	\$ 1.182.483.703
LOS GROBO S.G.R.	\$ 652.219.800	\$ 456.423.749	\$ 82.850.078	\$ 50.475.239
MILLS S.G.R.	\$ 544.400.000	\$ 387.327.450	\$ 370.547.774	\$ 387.327.450
MOVIL S.G.R.	\$ 544.400.000	\$ 525.671.000	\$ 531.486.498	\$ 524.873.362
NEUQUEN PYMES S.G.R.	\$ 544.400.000	\$ 38.741.962	\$ 51.883.555	\$ 38.741.962
POTENCIAR S.G.R.	\$ 1.700.000.000	\$ 1.700.000.000	\$ 1.686.589.783	\$ 1.678.141.944
TREND S.G.R.	\$ 544.400.000	\$ 130.500.000	\$ 95.424.002	\$ 130.500.000
PYME AVAL S.G.R.	\$ 800.000.000	\$ 800.000.000	\$ 796.844.481	\$ 787.103.120
RESILIENCIA S.G.R.	\$ 544.400.000	\$ 370.580.770	\$ 406.911.581	\$ 365.577.770
RIG AVALES S.G.R.	\$ 544.400.000	\$ 183.694.001	\$ 197.394.109	\$ 178.704.002
SOLIDUM S.G.R.	\$ 544.400.000	\$ 306.500.000	\$ 341.862.635	\$ 284.474.182
UNION S.G.R.	\$ 544.400.000	\$ 387.355.960	\$ 430.755.805	\$ 384.523.146
VINCULOS S.G.R.	\$ 544.400.000	\$ 112.905.125	\$ 90.217.862	\$ 46.887.704
TOTAL	\$ 49.224.533.284	\$ 41.975.168.109	\$ 46.825.542.112	\$ 38.484.443.520

Inversiones



Otras inversiones:

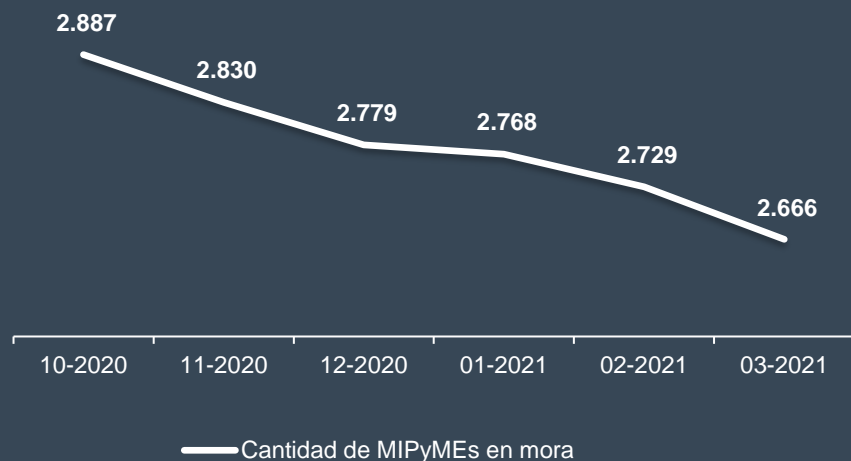
- Depósitos en PESOS (\$) o en moneda extranjera en caja de ahorro, cuenta corriente o cuentas especiales en Entidades Financieras
- Depósitos en cuenta comitente de agentes de bolsa
- Cauciones bursátiles, operaciones financieras de préstamo con garantía de títulos valores
- Títulos valores, sean títulos de deuda, certificados de participación o títulos mixtos, emitidos por fideicomisos financieros autorizados por la "CNV"
- Acciones de Sociedades Anónimas legalmente constituidas en el país, mixtas o privadas o contratos de futuros y opciones
- Depósitos a plazo fijo en Títulos Públicos emitidos por el Estado Nacional
- Contratos que se negocien en los mercados de futuros y opciones sujetos al contralor de la "CNV"

SGR	DOLARES	PESOS
ACINDAR PYMES S.G.R.	54%	46%
AFFIDAVIT S.G.R.	73%	27%
AFIANZAR S.G.R.	34%	66%
AGROAVAL S.G.R.	58%	42%
ALIANZA S.G.R.	90%	10%
AMERICANA DE AVALES S.G.R.	56%	44%
ARGENPYMES S.G.R.	25%	75%
AVAL AR S.G.R.	64%	36%
AVAL FEDERAL S.G.R.	89%	11%
AVAL FERTIL S.G.R.	76%	24%
AVAL GANADERO S.G.R.	42%	58%
AVAL RURAL S.G.R.	74%	26%
AVALES DEL CENTRO S.G.R.	69%	31%
AVALUAR S.G.R.	52%	48%
ALFA PYME S.G.R.	19%	81%
CAMPO AVAL S.G.R.	75%	25%
CARDINAL S.G.R.	-2%	102%
CONAVAL S.G.R.	22%	78%
CONFEDERAR NEA S.G.R.	49%	51%
CONFIABLES S.G.R.	75%	25%
CRECER S.G.R.	74%	26%
CREDITO ARGENTINO S.G.R.	16%	84%
CUYO AVAL S.G.R.	46%	54%
DON MARIO S.G.R.	89%	11%
FIDEM S.G.R.	75%	25%
FIDUS S.G.R.	77%	23%
FINTECH S.G.R.	76%	24%
GARANTIAS BIND S.G.R.	80%	20%
GARANTIZAR S.G.R.	46%	54%
INNOVA S.G.R.	96%	4%
INTEGRA PYMES S.G.R.	60%	40%
INTERAVALES S.G.R.	59%	41%
INTERGARANTIAS S.G.R.	58%	42%
LOS GROBO S.G.R.	20%	80%
MILLS S.G.R.	50%	50%
MOVIL S.G.R.	78%	22%
NEUQUEN PYMES S.G.R.	35%	65%
POTENCIAR S.G.R.	45%	55%
TREND S.G.R.	52%	48%
PYME AVAL S.G.R.	75%	25%
RESILIENCIA S.G.R.	67%	29%
RIG AVALES S.G.R.	37%	63%
SOLIDUM S.G.R.	41%	59%
UNION S.G.R.	57%	43%
VINCULOS S.G.R.	63%	37%
TOTAL SISTEMA	54%	46%

Mora

Mora con y sin deuda proporcional
asignada

Cantidad de garantías y MIPyMEs en mora



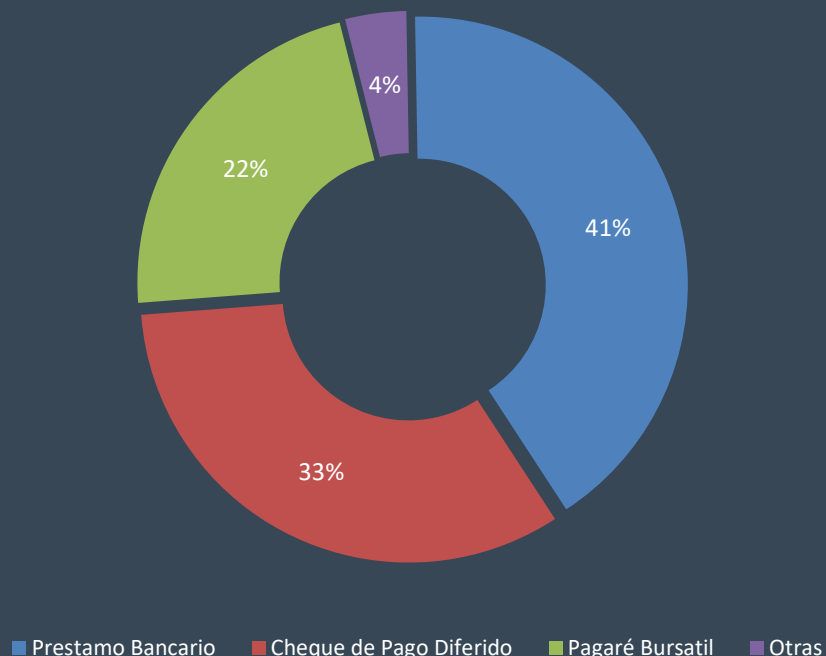
- El **monto de mora** es el total informado en el anexo G (ex 13) del Régimen Informativo.

- La **deuda proporcional** es el pasivo que se le asigna al socio protector (emitiendo un certificado de crédito) a la hora de retirar su aporte del FDR. Según lo establecido en el artículo 28 de la Resolución 455/2018 y sus modificatorias.

SGR	MORA	MORA SIN DEUDA PROP	CANTIDAD DE GTIAS EN MORA	CANTIDAD DE PYMES EN MORA
ACINDAR PYMES S.G.R.	\$ 1.241.306.954	\$ 382.663.717	3.409	376
AFFIDAVIT S.G.R.	\$ 3.439.347	\$ 3.208.082	19	3
AFIANZAR S.G.R.	\$ 482.709	\$ 403.839	3	3
AGROAVAL S.G.R.	\$ 3.565.423	\$ -	2	2
ALIANZA S.G.R.	\$ 466.371	\$ 466.371	3	1
AMERICANA DE AVALES S.G.R.	\$ 13.852.164	\$ 3.219.689	62	11
ARGENPYMES S.G.R.	\$ 127.665.725	\$ 52.413.601	274	57
AVAL AR S.G.R.	\$ 12.310.094	\$ 12.310.094	84	27
AVAL FEDERAL S.G.R.	\$ 173.776.241	\$ 110.923.369	527	113
AVAL FERTIL S.G.R.	\$ 80.075.701	\$ 43.070.150	156	24
AVAL GANADERO S.G.R.	\$ 4.070.347	\$ 3.667.411	5	5
AVAL RURAL S.G.R.	\$ 92.726.218	\$ 16.779.610	347	47
AVALES DEL CENTRO S.G.R.	\$ 20.576.470	\$ 12.464.137	78	15
AVALUAR S.G.R.	\$ 21.006.485	\$ 8.817.954	108	14
ALFA PYME S.G.R.	\$ 91.598.080	\$ 28.700.410	118	35
CAMPO AVAL S.G.R.	\$ 55.559.267	\$ 31.040.305	163	19
CARDINAL S.G.R.	\$ 451.030.071	\$ 387.339.680	1.012	93
CONAVAL S.G.R.	\$ 1.826.600	\$ 1.826.600	9	2
CONFEDERAR NEA S.G.R.	\$ 38.113.626	\$ 28.629.622	251	21
CONFIABLES S.G.R.	\$ 67.208	\$ 67.208	1	1
CRECER S.G.R.	\$ 33.549.865	\$ 7.628.110	142	25
CREDITO ARGENTINO S.G.R.	\$ -	\$ -	-	-
CUYO AVAL S.G.R.	\$ 181.157.993	\$ 93.505.862	454	44
DON MARIO S.G.R.	\$ 25.082.434	\$ 21.352.525	17	9
FIDEM S.G.R.	\$ -	\$ -	-	-
FIDUS S.G.R.	\$ 293.963	\$ 293.963	4	3
FINTECH S.G.R.	\$ -	\$ -	-	-
GARANTIAS BIND S.G.R.	\$ 125.388.110	\$ 46.283.414	425	43
GARANTIZAR S.G.R.	\$ 2.594.345.193	\$ 1.556.607.116	5.173	2.152
INNOVA S.G.R.	\$ -	\$ -	-	-
INTEGRA PYMES S.G.R.	\$ 32.048.761	\$ 9.983.979	135	19
INTERAVALES S.G.R.	\$ 66.142.903	\$ 63.441.432	157	17
INTERGARANTIAS S.G.R.	\$ 17.516.306	\$ 17.516.306	67	7
LOS GROBO S.G.R.	\$ 1.246.735.351	\$ 405.948.509	1.053	101
MILLS S.G.R.	\$ -	\$ -	-	-
MOVIL S.G.R.	\$ 797.640	\$ 797.640	4	2
NEUQUEN PYMES S.G.R.	\$ -	\$ -	-	-
POTENCIAR S.G.R.	\$ 28.247.215	\$ 21.858.056	68	9
TREND S.G.R.	\$ -	\$ -	-	-
PYME AVAL S.G.R.	\$ 12.896.873	\$ 12.896.873	33	13
RESILIENCIA S.G.R.	\$ 5.003.000	\$ 5.003.000	35	4
RIG AVALES S.G.R.	\$ 4.990.000	\$ 4.990.000	11	2
SOLIDUM S.G.R.	\$ 46.940.957	\$ 22.025.818	184	23
UNION S.G.R.	\$ 11.537.545	\$ 2.832.815	57	7
VINCULOS S.G.R.	\$ 76.584.804	\$ 66.017.421	177	31
SUMA TOTAL SISTEMA (*)	\$ 6.942.774.011	\$ 3.486.994.687	14.827	2.666

Distribución Mora: tipo de garantía

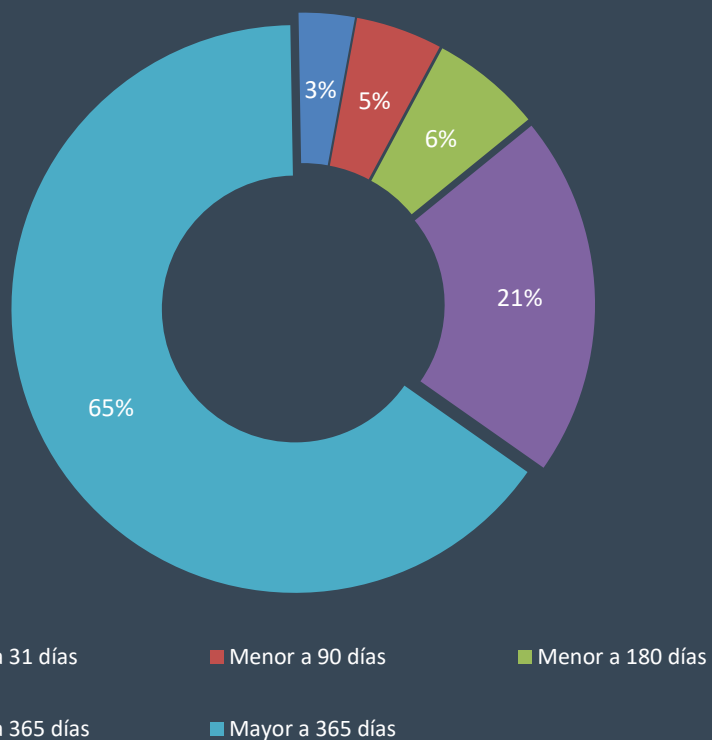
Promedio de mora total sistema



SGR	Prestamo Bancario	Cheque de Pago Diferido	Pagaré Bursatil	Otras
ACINDAR PYMES S.G.R.	44%	39%	15%	2%
AFFIDAVIT S.G.R.	0%	100%	0%	0%
AFIANZAR S.G.R.	30%	0%	70%	0%
AGROAVAL S.G.R.	59%	41%	0%	0%
ALIANZA S.G.R.	0%	100%	0%	0%
AMERICANA DE AVALES S.G.R.	0%	83%	17%	0%
ARGENPYMES S.G.R.	39%	45%	16%	1%
AVAL AR S.G.R.	0%	27%	73%	0%
AVAL FEDERAL S.G.R.	20%	69%	9%	1%
AVAL FERTIL S.G.R.	2%	48%	50%	0%
AVAL GANADERO S.G.R.	16%	0%	84%	0%
AVAL RURAL S.G.R.	13%	69%	19%	0%
AVALES DEL CENTRO S.G.R.	52%	48%	0%	0%
AVALUAR S.G.R.	0%	74%	26%	0%
ALFA PYME S.G.R.	7%	87%	7%	0%
CAMPO AVAL S.G.R.	0%	95%	5%	0%
CARDINAL S.G.R.	5%	48%	44%	4%
CONAVAL S.G.R.	0%	100%	0%	0%
CONFEDERAR NEA S.G.R.	8%	87%	5%	0%
CONFIABLES S.G.R.	100%	0%	0%	0%
CRECER S.G.R.	4%	71%	22%	3%
CREDITO ARGENTINO S.G.R				
CUYO AVAL S.G.R.	17%	61%	18%	5%
DON MARIO S.G.R.	30%	69%	1%	0%
FIDEM S.G.R.				
FIDUS S.G.R.	0%	0%	100%	0%
FINTECH S.G.R.				
GARANTIAS BIND S.G.R.	22%	39%	8%	31%
GARANTIZAR S.G.R.	77%	10%	7%	6%
INNOVA S.G.R.				
INTEGRA PYMES S.G.R.	3%	59%	38%	0%
INTERAVALES S.G.R.	0%	35%	65%	0%
INTERGARANTIAS S.G.R.	16%	81%	3%	0%
LOS GROBO S.G.R.	7%	38%	55%	0%
MILLS S.G.R.				
MOVIL S.G.R.	0%	100%	0%	0%
NEUQUEN PYMES S.G.R.				
POTENCIAR S.G.R.	4%	44%	52%	0%
TREND S.G.R.				
PYME AVAL S.G.R.	0%	66%	34%	0%
RESILIENCIA S.G.R.	0%	100%	0%	0%
RIG AVALES S.G.R.	0%	100%	0%	0%
SOLIDUM S.G.R.	0%	71%	29%	0%
UNION S.G.R.	1%	69%	31%	0%
VINCULOS S.G.R.	4%	57%	39%	0%
TOTAL SISTEMA	41%	33%	22%	4%

7 | Distribución Mora: antigüedad

Promedio de antigüedad de mora total sistema



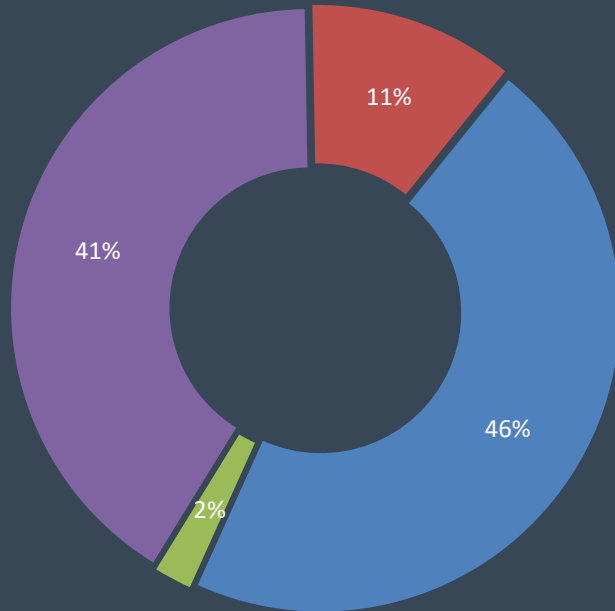
SGR	Menor a 31 días	Menor a 90 días	Menor a 180 días	Menor a 365 días	Mayor a 365 días
ACINDAR PYMES S.G.R.	3%	4%	7%	18%	69%
AFFIDAVIT S.G.R.	17%	61%	17%	0%	5%
AFIANZAR S.G.R.	46%	24%	0%	7%	22%
AGROAVAL S.G.R.	0%	0%	0%	0%	100%
ALIANZA S.G.R.	100%	0%	0%	0%	0%
AMERICANA DE AVALES S.G.R.	3%	0%	0%	43%	53%
ARGENPYMES S.G.R.	0%	0%	1%	20%	79%
AVAL AR S.G.R.	8%	13%	12%	35%	32%
AVAL FEDERAL S.G.R.	22%	18%	5%	7%	48%
AVAL FERTIL S.G.R.	4%	0%	0%	33%	63%
AVAL GANADERO S.G.R.	84%	0%	0%	5%	11%
AVAL RURAL S.G.R.	3%	0%	1%	11%	86%
AVALES DEL CENTRO S.G.R.	2%	2%	14%	8%	74%
AVALUAR S.G.R.	14%	5%	3%	16%	63%
ALFA PYME S.G.R.	0%	0%	16%	34%	50%
CAMPO AVAL S.G.R.	5%	12%	13%	22%	49%
CARDINAL S.G.R.	0%	0%	3%	54%	42%
CONAVAL S.G.R.	55%	8%	0%	37%	0%
CONFEDERAR NEA S.G.R.	2%	1%	5%	44%	48%
CONFIABLES S.G.R.	0%	0%	0%	0%	100%
CRECER S.G.R.	0%	4%	1%	6%	89%
CREDITO ARGENTINO S.G.R.					
CUYO AVAL S.G.R.	7%	7%	15%	14%	56%
DON MARIO S.G.R.	23%	7%	29%	33%	8%
FIDEM S.G.R.					
FIDUS S.G.R.	0%	92%	0%	6%	2%
FINTECH S.G.R.					
GARANTIAS BIND S.G.R.	8%	63%	11%	17%	1%
GARANTIZAR S.G.R.	2%	4%	6%	19%	68%
INNOVA S.G.R.					
INTEGRA PYMES S.G.R.	3%	0%	2%	27%	67%
INTERAVALES S.G.R.	3%	0%	4%	86%	7%
INTERGARANTIAS S.G.R.	0%	4%	26%	30%	39%
LOS GROBO S.G.R.	0%	2%	4%	12%	82%
MILLS S.G.R.					
MOVIL S.G.R.	31%	69%	0%	0%	0%
NEUQUEN PYMES S.G.R.					
POTENCIAR S.G.R.	5%	20%	5%	41%	28%
PURO AVAL S.G.R.					
PYME AVAL S.G.R.	56%	0%	0%	24%	19%
RESILIENCIA S.G.R.	100%	0%	0%	0%	0%
RIG AVALES S.G.R.	66%	34%	0%	0%	0%
SOLIDUM S.G.R.	18%	3%	3%	18%	57%
UNION S.G.R.	14%	3%	0%	0%	83%
VINCULOS S.G.R.	8%	37%	32%	11%	12%
TOTAL SISTEMA	3%	5%	6%	21%	65%

Garantías otorgadas: 2020 YTD VS 2021 YTD

SGR	Garantias otorgadas 2020 YTD		Garantias otorgadas 2021 YTD		mar-21	
	MONTO	CANTIDAD	MONTO	CANTIDAD	MONTO	CANTIDAD
ACINDAR PYMES S.G.R.	\$ 3.559.166.878	8.150	\$ 5.338.247.684	3.913	\$ 2.119.529.108	1.509
AFFIDAVIT S.G.R.	\$ 241.407.390	528	\$ 389.102.224	522	\$ 133.023.152	183
AFIANZAR S.G.R.	\$ 30.392.500	45	\$ 265.246.178	182	\$ 236.811.449	148
AGROVAL S.G.R.	\$ 206.130.540	117	\$ 169.601.000	29	\$ 52.330.000	14
ALIANZA S.G.R.	\$ 57.497.113	250	\$ 104.167.732	447	\$ 28.053.769	118
AMERICANA DE AVALES S.G.R.	\$ 133.133.891	203	\$ 60.881.554	36	\$ 34.401.200	17
ARGENPYMES S.G.R.	\$ 1.472.913.000	2.875	\$ 2.387.855.411	2.392	\$ 1.038.605.926	1.105
AVAL AR S.G.R.	\$ 236.210.531	469	\$ 379.902.940	374	\$ 126.862.056	163
AVAL FEDERAL S.G.R.	\$ 392.868.473	745	\$ 1.010.180.776	1.067	\$ 399.016.414	358
AVAL FERTIL S.G.R.	\$ 476.502.011	712	\$ 613.128.800	577	\$ 192.380.355	201
AVAL GANADERO S.G.R.	\$ 260.177.425	478	\$ 162.566.080	272	\$ 104.214.786	136
AVAL RURAL S.G.R.	\$ 455.272.261	836	\$ 836.034.871	559	\$ 377.022.247	245
AVALES DEL CENTRO S.G.R.	\$ 186.231.147	1.002	\$ 336.034.501	739	\$ 123.813.103	285
AVALUAR S.G.R.	\$ 190.304.909	883	\$ 291.775.567	483	\$ 103.412.587	200
ALFA PYME S.G.R.	\$ 413.699.786	343	\$ 222.788.375	194	\$ 73.262.500	68
CAMPO AVAL S.G.R.	\$ 586.942.300	1.115	\$ 577.781.380	591	\$ 230.394.423	251
CARDINAL S.G.R.	\$ 175.344.153	322	\$ -	-	\$ -	-
CONAVAL S.G.R.	\$ 9.985.461	31	\$ 208.629.813	182	\$ 151.551.665	96
CONFEDERAR NEA S.G.R.	\$ 65.865.001	269	\$ 38.270.992	132	\$ 19.538.839	65
CONFIABLES S.G.R.	\$ -	-	\$ 43.163.000	135	\$ 23.147.000	67
CRECER S.G.R.	\$ 799.425.933	2.712	\$ 1.645.857.448	2.999	\$ 607.844.965	1.250
CREDITO ARGENTINO S.G.R	\$ 12.350.000	27	\$ 147.777.988	139	\$ 102.877.988	76
CUYO AVAL S.G.R.	\$ 417.543.939	1.151	\$ 552.415.628	705	\$ 195.323.384	274
DON MARIO S.G.R.	\$ 1.312.405.766	1.122	\$ 1.354.735.444	636	\$ 532.591.770	234
FIDEM S.G.R.	\$ -	-	\$ 147.519.817	172	\$ 78.488.704	92
FIDUS S.G.R.	\$ 103.987.809	321	\$ 169.952.310	382	\$ 59.845.943	195
FINTECH S.G.R.	\$ -	-	\$ 161.324.501	71	\$ 50.990.000	28
GARANTIAS BIND S.G.R.	\$ 1.451.911.699	2.708	\$ 2.239.851.608	1.796	\$ 833.707.515	728
GARANTIZAR S.G.R.	\$ 5.518.661.694	24.021	\$ 10.171.303.653	14.618	\$ 4.079.320.539	5.238
INNOVA S.G.R.	\$ 32.961.829	203	\$ 533.162.730	606	\$ 243.149.201	206
INTEGRA PYMES S.G.R.	\$ 175.344.910	726	\$ 328.908.167	636	\$ 145.950.074	284
INTERAVALES S.G.R.	\$ 231.270.982	369	\$ 603.978.314	609	\$ 177.406.864	181
INTERGARANTIAS S.G.R.	\$ 2.553.675.786	3.702	\$ 3.391.484.324	3.517	\$ 1.282.480.850	1.303
LOS GROBO S.G.R.	\$ 129.500.210	66	\$ -	-	\$ -	-
MILLS S.G.R.	\$ 8.300.000	26	\$ 346.614.516	515	\$ 154.881.397	232
MOVIL S.G.R.	\$ 28.906.372	167	\$ 709.930.097	868	\$ 328.202.749	405
NEUQUEN PYMES S.G.R.	\$ 82.000	1	\$ 38.305.120	126	\$ 18.078.639	40
POTENCIAR S.G.R.	\$ 400.188.385	746	\$ 952.483.605	1.048	\$ 242.817.746	334
TREND S.G.R.	\$ -	-	\$ 27.089.974	52	\$ 22.589.974	47
PYME AVAL S.G.R.	\$ 798.973.532	1.898	\$ 1.309.049.560	1.601	\$ 551.257.367	591
RESILIENCIA S.G.R.	\$ 277.659.613	769	\$ 207.460.878	404	\$ 78.738.185	136
RIG AVALES S.G.R.	\$ 15.232.237	64	\$ 164.315.801	389	\$ 55.302.423	137
SOLIDUM S.G.R.	\$ 81.891.651	295	\$ 205.392.114	255	\$ 130.450.986	116
UNION S.G.R.	\$ 187.407.310	730	\$ 262.254.484	436	\$ 103.320.465	181
VINCULOS S.G.R.	\$ 183.864.705	566	\$ 75.414.036	191	\$ 35.975.036	114
TOTAL	\$ 23.871.591.131	61.763	\$ 39.181.940.997	45.597	\$ 15.678.963.344	17.651

Garantías otorgadas 2021 YTD: Por tipo

Promedio del tipo de garantías otorgadas total sistema

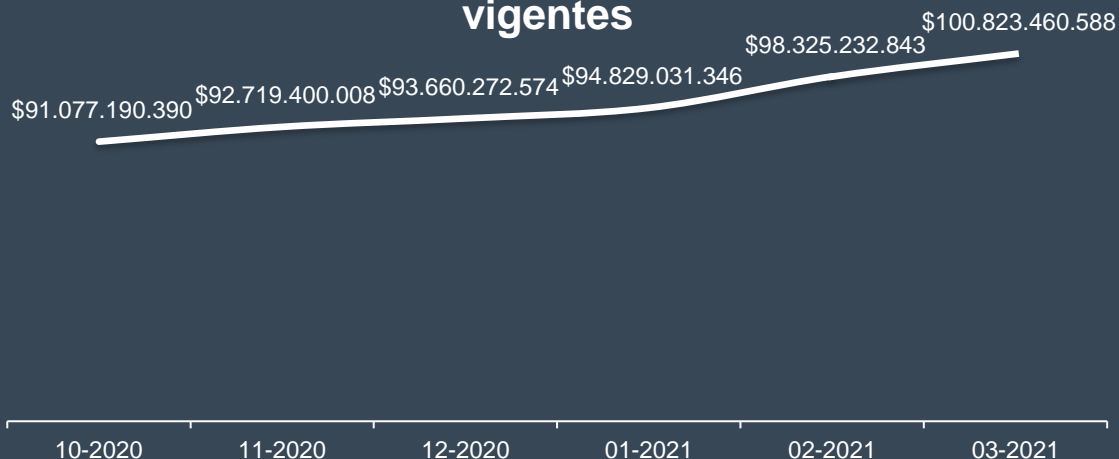


■ Préstamo Bancario ■ Cheque Pago Diferido ■ Pagaré Bursatil ■ Otras

SGR	Préstamo Bancario	Cheque Pago Diferido	Pagaré Bursatil	Otras
ACINDAR PYMES S.G.R.	24%	75%	0%	0%
AFFIDAVIT S.G.R.	3%	97%	0%	0%
AFIANZAR S.G.R.	0%	86%	14%	0%
AGROAVAL S.G.R.	24%	76%	0%	0%
ALIANZA S.G.R.	0%	100%	0%	0%
AMERICANA DE AVALES S.G.R.	0%	83%	17%	0%
ARGENPYMES S.G.R.	6%	87%	7%	1%
AVAL AR S.G.R.	0%	83%	17%	0%
AVAL FEDERAL S.G.R.	7%	92%	2%	0%
AVAL FERTIL S.G.R.	4%	65%	32%	0%
AVAL GANADERO S.G.R.	0%	82%	18%	0%
AVAL RURAL S.G.R.	10%	88%	0%	2%
AVALES DEL CENTRO S.G.R.	6%	94%	0%	0%
AVALUAR S.G.R.	7%	92%	0%	1%
ALFA PYME S.G.R.	0%	100%	0%	0%
CAMPO AVAL S.G.R.	9%	83%	1%	6%
CARDINAL S.G.R.				
CONAVAL S.G.R.	64%	36%	0%	0%
CONFEDERAR NEA S.G.R.	12%	82%	6%	0%
CONFIABLES S.G.R.	2%	98%	0%	0%
CRECER S.G.R.	9%	90%	1%	0%
CREDITO ARGENTINO S.G.R	0%	100%	0%	0%
CUYO AVAL S.G.R.	44%	44%	6%	6%
DON MARIO S.G.R.	9%	85%	7%	0%
FIDEM S.G.R.	0%	87%	3%	10%
FIDUS S.G.R.	0%	79%	21%	0%
FINTECH S.G.R.	74%	23%	0%	3%
GARANTIAS BIND S.G.R.	2%	93%	2%	2%
GARANTIZAR S.G.R.	45%	53%	0%	3%
INNOVA S.G.R.	7%	93%	0%	0%
INTEGRA PYMES S.G.R.	3%	97%	0%	0%
INTERAVALES S.G.R.	0%	65%	35%	0%
INTERGARANTIAS S.G.R.	2%	93%	5%	0%
LOS GROBO S.G.R.				
MILLS S.G.R.	0%	100%	0%	0%
MOVIL S.G.R.	10%	90%	0%	0%
NEUQUEN PYMES S.G.R.	0%	100%	0%	0%
POTENCIAR S.G.R.	5%	94%	0%	0%
TREND S.G.R.	0%	100%	0%	0%
PYME AVAL S.G.R.	7%	81%	9%	3%
RESILIENCIA S.G.R.	10%	86%	2%	2%
RIG AVALES S.G.R.	0%	100%	0%	0%
SOLIDUM S.G.R.	0%	80%	20%	0%
UNION S.G.R.	22%	78%	0%	0%
VINCULOS S.G.R.	27%	73%	0%	0%
TOTAL SISTEMA	11%	46%	2%	41%

Garantías vigentes

Evolución del saldo neto de garantías vigentes



-Saldo bruto de garantías vigentes:

Corresponde al Saldo de Garantías Vigentes incluyendo el saldo de las garantías reafianzadas.

-Saldo neto de garantías vigentes :

Corresponde al Saldo de Garantías Vigentes, habiendo descontado el saldo de aquellas garantías que hayan sido reafianzadas.

-% de cartera reafianzada :

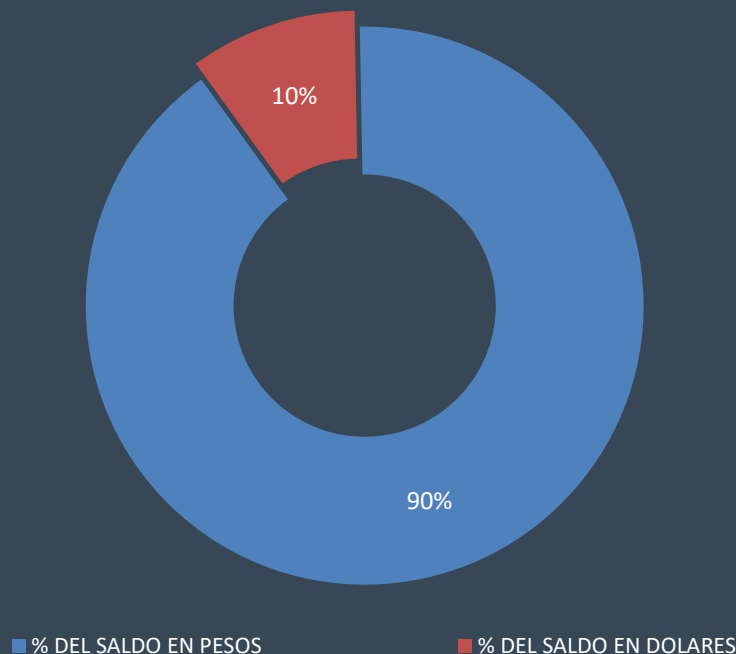
Corresponde al porcentaje de la cartera que es reafianzada por el FOGAR.

SGR	SALDO BRUTO VIGENTE	SALDO NETO VIGENTE	% CARTERA REAFIANZADA
ACINDAR PYMES S.G.R.	\$ 10.642.485.486	\$ 10.614.801.582	0,3%
AFFIDAVIT S.G.R.	\$ 687.376.774	\$ 687.376.774	
AFIANZAR S.G.R.	\$ 531.910.916	\$ 531.910.916	
AGROAVAL S.G.R.	\$ 3.616.992.798	\$ 3.616.992.798	
ALIANZA S.G.R.	\$ 102.853.685	\$ 102.853.685	
AMERICANA DE AVALES S.G.R.	\$ 224.594.740	\$ 224.594.740	
ARGENPYMES S.G.R.	\$ 5.111.450.198	\$ 5.111.450.198	
AVAL AR S.G.R.	\$ 579.492.170	\$ 579.492.170	
AVAL FEDERAL S.G.R.	\$ 1.923.587.954	\$ 1.702.979.227	11,5%
AVAL FERTIL S.G.R.	\$ 1.216.789.818	\$ 1.210.447.950	0,5%
AVAL GANADERO S.G.R.	\$ 1.631.620.020	\$ 1.631.620.020	
AVAL RURAL S.G.R.	\$ 2.526.668.017	\$ 2.483.848.097	1,7%
AVALES DEL CENTRO S.G.R.	\$ 395.908.272	\$ 395.908.272	
AVALUAR S.G.R.	\$ 439.303.925	\$ 439.303.925	
ALFA PYME S.G.R.	\$ 1.489.125.729	\$ 1.489.125.729	
CAMPO AVAL S.G.R.	\$ 1.901.521.725	\$ 1.880.599.225	1,1%
CARDINAL S.G.R.	\$ 83.610.815	\$ 83.610.815	
CONAVAL S.G.R.	\$ 220.797.067	\$ 220.797.067	
CONFEDERAR NEA S.G.R.	\$ 105.715.528	\$ 105.715.528	
CONFIABLES S.G.R.	\$ 49.206.721	\$ 49.206.721	
CRECER S.G.R.	\$ 2.350.784.282	\$ 2.333.875.473	0,7%
CREDITO ARGENTINO S.G.R.	\$ 65.900.000	\$ 65.900.000	
CUYO AVAL S.G.R.	\$ 1.942.374.036	\$ 1.884.038.123	3,0%
DON MARIO S.G.R.	\$ 5.747.961.027	\$ 5.747.961.027	
FIDEM S.G.R.	\$ 160.300.071	\$ 160.300.071	
FIDUS S.G.R.	\$ 191.575.118	\$ 191.575.118	
FINTECH S.G.R.	\$ 850.461.896	\$ 850.461.896	
GARANTIAS BIND S.G.R.	\$ 3.243.584.113	\$ 3.176.332.504	2,1%
GARANTIZAR S.G.R.	\$ 40.007.437.774	\$ 39.790.141.441	0,5%
INNOVA S.G.R.	\$ 566.917.783	\$ 566.917.783	
INTEGRA PYMES S.G.R.	\$ 486.790.535	\$ 486.790.535	
INTERAVALES S.G.R.	\$ 665.948.366	\$ 665.948.366	
INTERGARANTIAS S.G.R.	\$ 4.087.518.536	\$ 3.790.430.958	7,3%
LOS GROBO S.G.R.	\$ 425.097.380	\$ 425.097.380	
MILLS S.G.R.	\$ 425.446.514	\$ 425.446.514	
MOVIL S.G.R.	\$ 906.461.642	\$ 906.461.642	
NEUQUEN PYMES S.G.R.	\$ 31.420.794	\$ 31.420.794	
POTENCIAR S.G.R.	\$ 2.828.974.213	\$ 2.828.974.213	
TREND S.G.R.	\$ 25.839.974	\$ 25.839.974	
PYME AVAL S.G.R.	\$ 1.592.403.049	\$ 1.586.170.332	0,4%
RESILIENCIA S.G.R.	\$ 388.313.284	\$ 387.214.245	0,3%
RIG AVALES S.G.R.	\$ 149.742.485	\$ 149.742.485	
SOLIDUM S.G.R.	\$ 442.459.416	\$ 442.459.416	
UNION S.G.R.	\$ 570.990.701	\$ 569.490.701	0,3%
VINCULOS S.G.R.	\$ 171.834.158	\$ 171.834.158	
TOTAL	\$ 101.807.549.505	\$ 100.823.460.588	1,0%

Garantías vigentes

Porcentaje de saldo por tipo de moneda.

Promedio del tipo de garantías otorgadas total sistema



SGR	% DEL SALDO EN PESOS	% DEL SALDO EN DOLARES
ACINDAR PYMES S.G.R.	88%	12%
AFFIDAVIT S.G.R.	100%	0%
AFIANZAR S.G.R.	92%	8%
AGROAVAL S.G.R.	89%	11%
ALIANZA S.G.R.	100%	0%
AMERICANA DE AVALES S.G.R.	89%	11%
ARGENPYMES S.G.R.	92%	8%
AVAL AR S.G.R.	74%	26%
AVAL FEDERAL S.G.R.	89%	11%
AVAL FERTIL S.G.R.	55%	45%
AVAL GANADERO S.G.R.	93%	7%
AVAL RURAL S.G.R.	96%	4%
AVALES DEL CENTRO S.G.R.	96%	4%
AVALUAR S.G.R.	98%	2%
ALFA PYME S.G.R.	75%	25%
CAMPO AVAL S.G.R.	95%	5%
CARDINAL S.G.R.	79%	21%
CONAVAL S.G.R.	100%	0%
CONFEDERAR NEA S.G.R.	100%	0%
CONFIABLES S.G.R.	100%	0%
CRECER S.G.R.	92%	8%
CREDITO ARGENTINO S.G.R.	100%	0%
CUYO AVAL S.G.R.	83%	17%
DON MARIO S.G.R.	90%	10%
FIDEM S.G.R.	97%	3%
FIDUS S.G.R.	96%	4%
FINTECH S.G.R.	100%	0%
GARANTIAS BIND S.G.R.	93%	7%
GARANTIZAR S.G.R.	91%	9%
INNOVA S.G.R.	100%	0%
INTEGRA PYMES S.G.R.	99%	1%
INTERAVALES S.G.R.	61%	39%
INTERGARANTIAS S.G.R.	93%	7%
LOS GROBO S.G.R.	31%	69%
MILLS S.G.R.	100%	0%
MOVIL S.G.R.	99%	1%
NEUQUEN PYMES S.G.R.	100%	0%
POTENCIAR S.G.R.	100%	0%
TREND S.G.R.	100%	0%
PYME AVAL S.G.R.	91%	9%
RESILIENCIA S.G.R.	87%	13%
RIG AVALES S.G.R.	100%	0%
SOLIDUM S.G.R.	81%	19%
UNION S.G.R.	97%	3%
VINCULOS S.G.R.	98%	2%
TOTAL	90%	10%

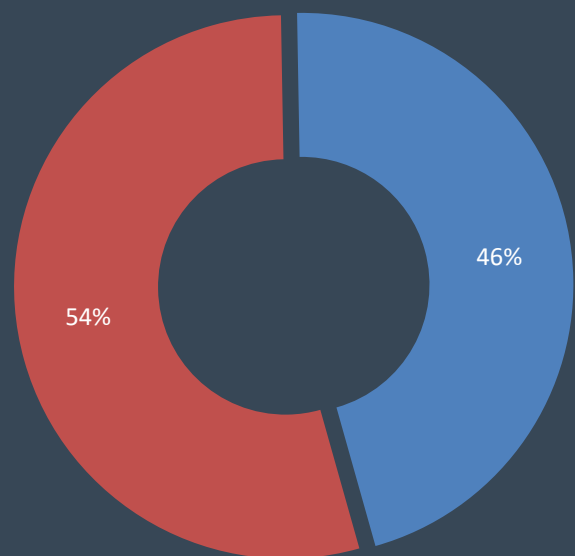
12 | Garantías Vigentes en Marzo 2021

Por acreedor



Garantías vigentes por tipo de acreedor y SGR

Promedio del tipo de garantías otorgadas total sistema



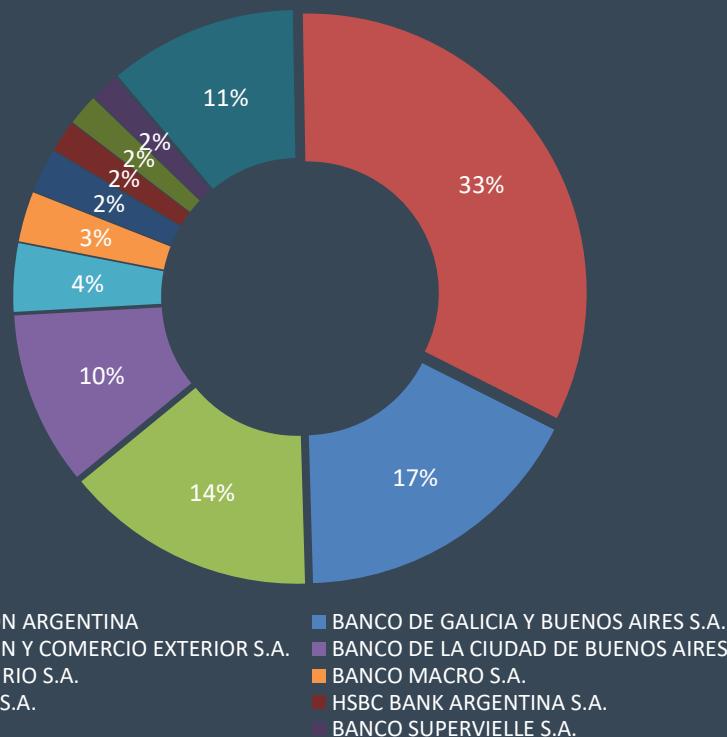
■ BANCARIAS

■ MERCADO DE VALORES

SGR	BANCARIAS	MERCADO DE VALORES	PUBLICAS	OTRAS
ACINDAR PYMES S.G.R.	46%	50%	1%	4%
AFFIDAVIT S.G.R.	12%	88%	0%	0%
AFIANZAR S.G.R.	1%	99%	0%	0%
AGROAVAL S.G.R.	12%	88%	0%	0%
ALIANZA S.G.R.	4%	96%	0%	0%
AMERICANA DE AVALES S.G.R.	3%	97%	0%	0%
ARGENPYMES S.G.R.	10%	89%	0%	0%
AVAL AR S.G.R.	6%	94%	0%	0%
AVAL FEDERAL S.G.R.	37%	63%	0%	0%
AVAL FERTIL S.G.R.	11%	89%	0%	0%
AVAL GANADERO S.G.R.	9%	91%	0%	0%
AVAL RURAL S.G.R.	12%	88%	0%	0%
AVALES DEL CENTRO S.G.R.	16%	83%	1%	0%
AVALUAR S.G.R.	20%	79%	1%	0%
ALFA PYME S.G.R.	27%	73%	0%	0%
CAMPO AVAL S.G.R.	11%	89%	0%	0%
CARDINAL S.G.R.	70%	26%	3%	1%
CONAVAL S.G.R.	68%	32%	1%	0%
CONFEDERAR NEA S.G.R.	51%	49%	0%	0%
CONFIABLES S.G.R.	16%	83%	0%	0%
CRECER S.G.R.	14%	85%	1%	0%
CREDITO ARGENTINO S.G.R.	0%	89%	0%	11%
CUYO AVAL S.G.R.	67%	23%	10%	0%
DON MARIO S.G.R.	13%	87%	0%	0%
FIDEM S.G.R.	0%	90%	0%	10%
FIDUS S.G.R.	3%	96%	2%	0%
FINTECH S.G.R.	95%	4%	1%	0%
GARANTIAS BIND S.G.R.	10%	89%	0%	1%
GARANTIZAR S.G.R.	80%	16%	3%	1%
INNOVA S.G.R.	6%	93%	1%	0%
INTEGRA PYMES S.G.R.	19%	77%	1%	3%
INTERAVALES S.G.R.	0%	100%	0%	0%
INTERGARANTIAS S.G.R.	9%	90%	1%	0%
LOS GROBO S.G.R.	95%	5%	0%	0%
MILLS S.G.R.	5%	95%	0%	0%
MOVIL S.G.R.	15%	83%	1%	1%
NEUQUEN PYMES S.G.R.	0%	100%	0%	0%
POTENCIAR S.G.R.	6%	94%	0%	0%
TREND S.G.R.	0%	100%	0%	0%
PYME AVAL S.G.R.	19%	81%	1%	0%
RESILIENCIA S.G.R.	26%	74%	0%	0%
RIG AVALES S.G.R.	0%	99%	1%	0%
SOLIDUM S.G.R.	0%	99%	0%	0%
UNION S.G.R.	37%	63%	0%	0%
VINCULOS S.G.R.	47%	53%	0%	0%
PROMEDIO TOTAL SISTEMA	45%	53%	2%	1%

Monto de garantías vigentes por acreedor bancario

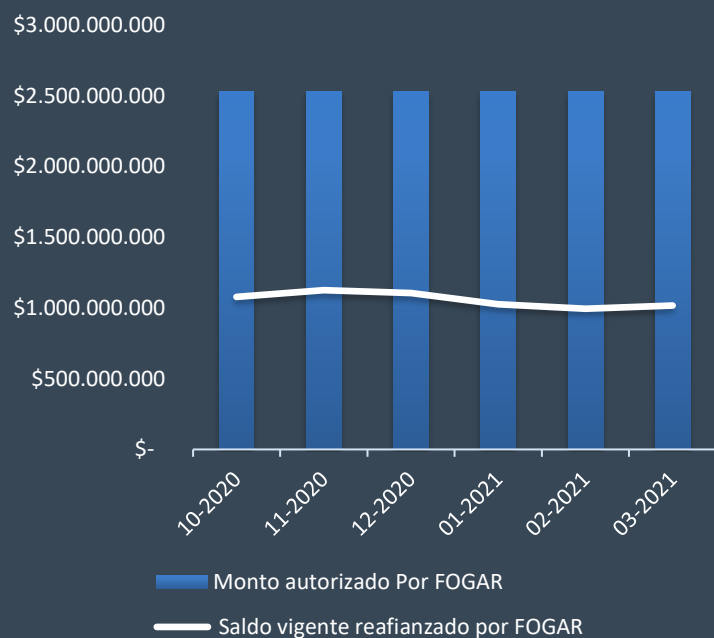
Saldo Bruto por Acreedor Bancario



LOS APORTES DE LOS BANCOS A LOS FONDOS DE RIESGO DE LAS SGRS REPRESENTAN EL 57% DEL TOTAL SISTEMA. EL OTRO 43% LO INTEGRAN PERSONAS FISICAS Y JURIDICAS.

ACREEDORES BANCARIOS	SALDO BRUTO VIGENTE	% DEL SALDO BRUTO
BANCO DE LA NACION ARGENTINA	\$ 14.929.246.384	32,7%
BANCO DE GALICIA Y BUENOS AIRES S.A.	\$ 7.815.357.393	17,1%
BANCO DE INVERSION Y COMERCIO EXTERIOR S.A.	\$ 6.633.299.420	14,5%
BANCO DE LA CIUDAD DE BUENOS AIRES	\$ 4.583.836.862	10,0%
BANCO SANTANDER RIO S.A.	\$ 1.803.728.357	4,0%
BANCO MACRO S.A.	\$ 1.328.115.295	2,9%
BANCO PATAGONIA S.A.	\$ 1.159.821.248	2,5%
HSBC BANK ARGENTINA S.A.	\$ 851.016.602	1,9%
BANCO COMAFI S.A.	\$ 825.028.248	1,8%
BANCO SUPERVIELLE S.A.	\$ 755.416.096	1,7%
BANCO ITAU ARGENTINA S.A.	\$ 628.429.426	1,4%
BBVA BANCO FRANCES S.A.	\$ 590.203.353	1,3%
BANCO PROVINCIA DEL NEUQUEN S.A.	\$ 520.955.920	1,1%
ICBC S.A.	\$ 441.773.667	1,0%
BANCO HIPOTECARIO S.A.	\$ 430.159.677	0,9%
BANCO DE LA PROVINCIA DE CORDOBA S.A.	\$ 319.907.302	0,7%
BANCO DE LA PROVINCIA DE BUENOS AIRES	\$ 309.450.356	0,7%
BANCO CREDICOOP COOPERATIVO LTDO	\$ 266.185.392	0,6%
NUEVO BANCO DEL CHACO S.A.	\$ 255.905.536	0,6%
BANCO DE CORRIENTES S.A.	\$ 226.503.584	0,5%
BANCO DE LA PAMPA S.E.M.	\$ 209.362.800	0,5%
BANCO DE SAN JUAN S.A.	\$ 185.024.459	0,4%
BANCO INDUSTRIAL S.A.	\$ 163.697.098	0,4%
BANCO DEL CHUBUT S.A.	\$ 123.449.916	0,3%
BANCO MUNICIPAL DE ROSARIO	\$ 58.235.178	0,1%
NUEVO BANCO DE SANTA FE S.A.	\$ 51.509.195	0,1%
CITIBANK N A	\$ 51.207.946	0,1%
NUEVO BANCO DE LA RIOJA S.A.	\$ 46.762.230	0,1%
WILOBANK S.A.	\$ 24.589.613	0,1%
BANCO MARIVA S.A.	\$ 16.000.000	0,0%
NUEVO BANCO DE ENTRE RIOS S.A.	\$ 9.952.180	0,0%
BANCO PROVINCIA DE TIERRA DEL FUEGO	\$ 9.237.506	0,0%
BANCO DE SERVICIOS Y TRANSACCIONES S.A.	\$ 7.162.854	0,0%
BANCO MERIDIAN S.A.	\$ 6.467.666	0,0%
BANCO DEL TUCUMAN S.A.	\$ 5.596.764	0,0%
BANCO BICA S.A.	\$ 3.636.065	0,0%
BANCO JULIO S.A	\$ 2.426.821	0,0%
BANCO DE FORMOSA S.A.	\$ 1.666.667	0,0%
TOTAL	\$ 45.650.325.078	

Garantías Reafianzadas

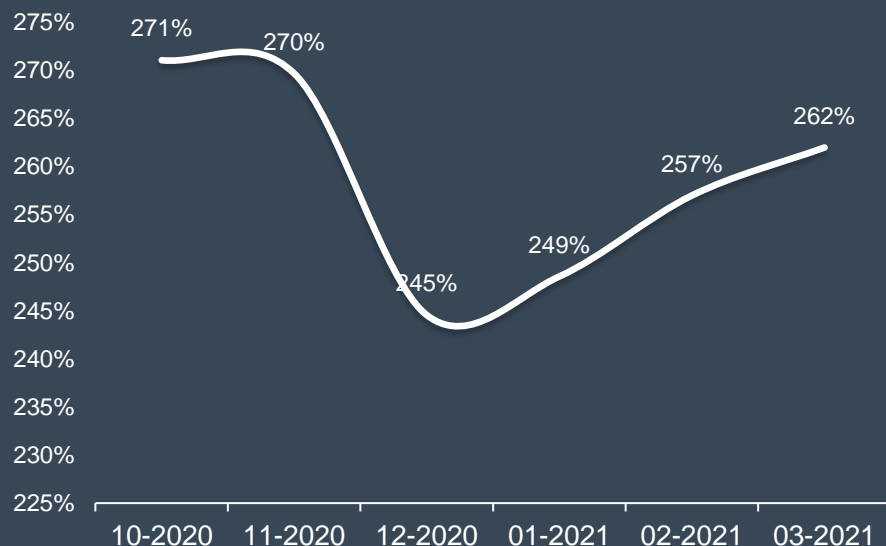


SGR	MONTO AUTORIZADO A REAFIANZAR POR FOGAR	SALDO VIGENTE REAFIANZADO 03-2021	CANTIDAD DE GTIAS VIGENTES REAFIANZADAS
ACINDAR PYMES S.G.R.	\$ 300.000.000	\$ 27.683.904	157
AFFIDAVIT S.G.R.	\$ 20.000.000	\$ -	
AGROAVAL S.G.R.	\$ 20.000.000	\$ -	
ARGENPYMES S.G.R.	\$ 20.000.000	\$ -	
AVAL FEDERAL S.G.R.	\$ 380.000.000	\$ 220.608.727	494
AVAL FERTIL S.G.R.	\$ 80.000.000	\$ 6.341.868	38
AVAL RURAL S.G.R.	\$ 100.000.000	\$ 42.819.920	67
AVALES DEL CENTRO S.G.R.	\$ 20.000.000	\$ -	
AVALUAR S.G.R.	\$ 20.000.000	\$ -	
GARANTIAS BIND S.G.R.	\$ 100.000.000	\$ 67.251.609	228
CAMPO AVAL S.G.R.	\$ 40.000.000	\$ 35.330.000	26
CARDINAL S.G.R.	\$ 100.000.000	\$ -	
CONFEDERAR NEA S.G.R.	\$ 20.000.000	\$ -	
CRECER S.G.R.	\$ 20.000.000	\$ 16.908.809	48
CUYO AVAL S.G.R.	\$ 270.000.000	\$ 58.335.913	64
GARANTIZAR S.G.R.	\$ 500.000.000	\$ 217.296.333	2.514
INTEGRA PYMES S.G.R.	\$ 20.000.000	\$ -	
INTERGARANTIAS S.G.R.	\$ 300.000.000	\$ 297.087.578	585
LOS GROBO S.G.R.	\$ 20.000.000	\$ -	
POTENCIAR S.G.R.	\$ 20.000.000	\$ -	
PYME AVAL S.G.R.	\$ 100.000.000	\$ 6.232.717	11
RESILIENCIA S.G.R.	\$ 20.000.000	\$ 1.099.039	4
UNION S.G.R.	\$ 40.000.000	\$ 1.500.000	3
TOTAL	\$ 2.530.000.000	\$ 998.496.417	4.239

Solvencia

Cociente entre el saldo neto de garantías vigentes y el FDR Disponible (FDR Computable – FDR Contingente).

Limite: 400%



Variación mensual: 2%

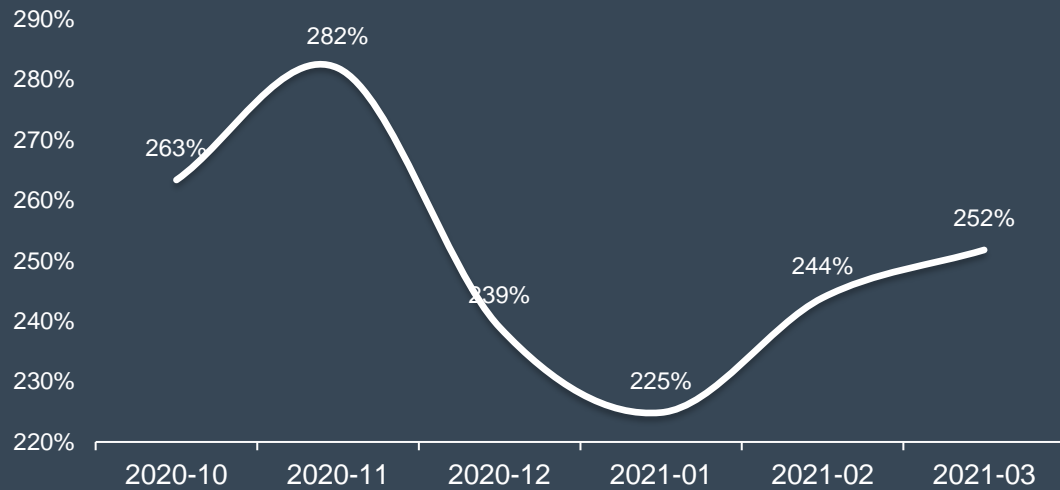
Promedio semestral: 259%

- (*) Resulta de aplicación lo previsto en el artículo 23 punto 2 de la Resolución 455 /2018 y sus modificatorias.

SGR	SOLVENCIA
ACINDAR PYMES S.G.R.	258%
AFFIDAVIT S.G.R.	202%
AFIANZAR S.G.R.	133%
AGROAVAL S.G.R.	362%
ALIANZA S.G.R.	125%
AMERICANA DE AVALES S.G.R.	127%
ARGENPYMES S.G.R.	233%
AVAL AR S.G.R.	177%
AVAL FEDERAL S.G.R.	266%
AVAL FERTIL S.G.R.	243%
AVAL GANADERO S.G.R.	274%
AVAL RURAL S.G.R.	274%
AVALES DEL CENTRO S.G.R.	97%
AVALUAR S.G.R.	136%
ALFA PYME S.G.R.	178%
CAMPO AVAL S.G.R.	303%
CARDINAL S.G.R.	Excedida (*)
CONAVAL S.G.R.	138%
CONFEDERAR NEA S.G.R.	106%
CONFIABLES S.G.R.	62%
CRECER S.G.R.	314%
CREDITO ARGENTINO S.G.R.	33%
CUYO AVAL S.G.R.	329%
DON MARIO S.G.R.	305%
FIDEM S.G.R.	80%
FIDUS S.G.R.	96%
FINTECH S.G.R.	213%
GARANTIAS BIND S.G.R.	214%
GARANTIZAR S.G.R.	328%
INNOVA S.G.R.	174%
INTEGRA PYMES S.G.R.	137%
INTERAVALES S.G.R.	196%
INTERGARANTIAS S.G.R.	321%
LOS GROBO S.G.R.	Excedida (*)
MILLS S.G.R.	110%
MOVIL S.G.R.	173%
NEUQUEN PYMES S.G.R.	81%
POTENCIAR S.G.R.	169%
TREND S.G.R.	19,8%
PYME AVAL S.G.R.	202%
RESILIENCIA S.G.R.	106%
RIG AVALES S.G.R.	84%
SOLIDUM S.G.R.	156%
UNION S.G.R.	148%
VINCULOS S.G.R.	366%
TOTAL SISTEMA	262%

Grado de Utilización del FDR (GDU)

Cociente entre el saldo bruto de garantías vigentes ponderadas y el FDR Computable.



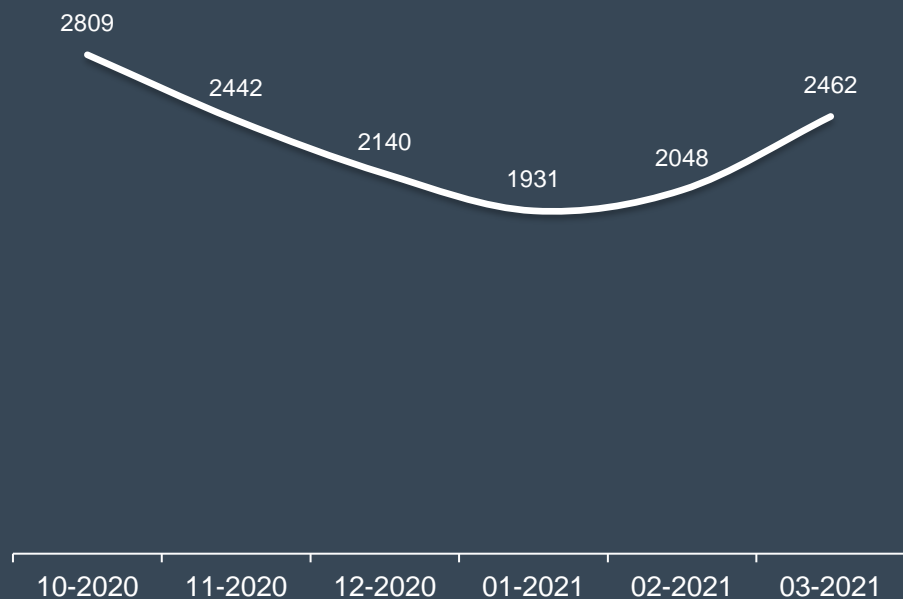
Variación mensual: 8%

Promedio semestral: 246%

SGR	ÚLTIMO AÑO	ÚLTIMO SEMESTRE	ÚLTIMO TRIMESTRE	mar-21
ACINDAR PYMES S.G.R.	295%	304%	345%	378%
AFFIDAVIT S.G.R.	330%	322%	308%	307%
AFIANZAR S.G.R.	284%	229%	128%	135%
AGROVAL S.G.R.	459%	480%	465%	466%
ALIANZA S.G.R.	130%	168%	183%	196%
AMERICANA DE AVALES S.G.R.	170%	116%	134%	146%
ARGENPYMES S.G.R.	271%	281%	299%	319%
AVALAR S.G.R.	278%	250%	229%	278%
AVAL FEDERAL S.G.R.	251%	262%	293%	336%
AVAL FERTIL S.G.R.	359%	374%	382%	408%
AVAL GANADERO S.G.R.	471%	484%	461%	435%
AVAL RURAL S.G.R.	380%	397%	380%	367%
AVALES DEL CENTRO S.G.R.	188%	159%	118%	130%
AVALUAR S.G.R.	224%	159%	170%	198%
ALFA PYME S.G.R.	248%	251%	242%	231%
CAMPO AVAL S.G.R.	422%	430%	430%	426%
CARDINAL S.G.R.	115%	47%	40%	35%
CONAVAL S.G.R.	225%	174%	135%	176%
CONFEDERAR NEA S.G.R.	113%	118%	133%	136%
CONFIABLES S.G.R.	56%	68%	74%	77%
CRECER S.G.R.	391%	409%	451%	470%
CREDITO ARGENTINO S.G.R.	33%	47%	53%	76%
CUYO AVAL S.G.R.	390%	414%	426%	436%
DON MARIO S.G.R.	472%	486%	462%	441%
FIDEM S.G.R.	41%	69%	68%	81%
FIDUS S.G.R.	240%	196%	137%	142%
FINTECH S.G.R.	181%	354%	362%	377%
GARANTIAS BIND S.G.R.	249%	265%	269%	284%
GARANTIZAR S.G.R.	378%	428%	440%	471%
INNOVA S.G.R.	241%	239%	165%	173%
INTEGRA PYMES S.G.R.	215%	221%	170%	160%
INTERVALES S.G.R.	273%	244%	264%	332%
INTERGARANTIAS S.G.R.	531%	510%	501%	492%
LOS GROBO S.G.R.	98%	87%	93%	90%
MILLS S.G.R.	111%	148%	102%	123%
MOVIL S.G.R.	216%	226%	266%	319%
NEUQUEN PYMES S.G.R.	46%	85%	88%	102%
POTENCIAR S.G.R.	302%	257%	228%	236%
TREND S.G.R.	7%	7%	7%	10%
PYME AVAL S.G.R.	288%	286%	304%	324%
RESILIENCIA S.G.R.	230%	215%	178%	189%
RIG AVALES S.G.R.	85%	102%	98%	120%
SOLIDUM S.G.R.	226%	201%	202%	199%
UNION S.G.R.	278%	225%	202%	224%
VINCULOS S.G.R.	286%	259%	268%	279%
PROMEDIO	246%	246%	239%	252%

- El cálculo del GDU detallado en este informe se realiza mediante el sistema informático de seguimiento y control de la Dirección del Régimen de SGR.

MIPyMES asistidas por SGR

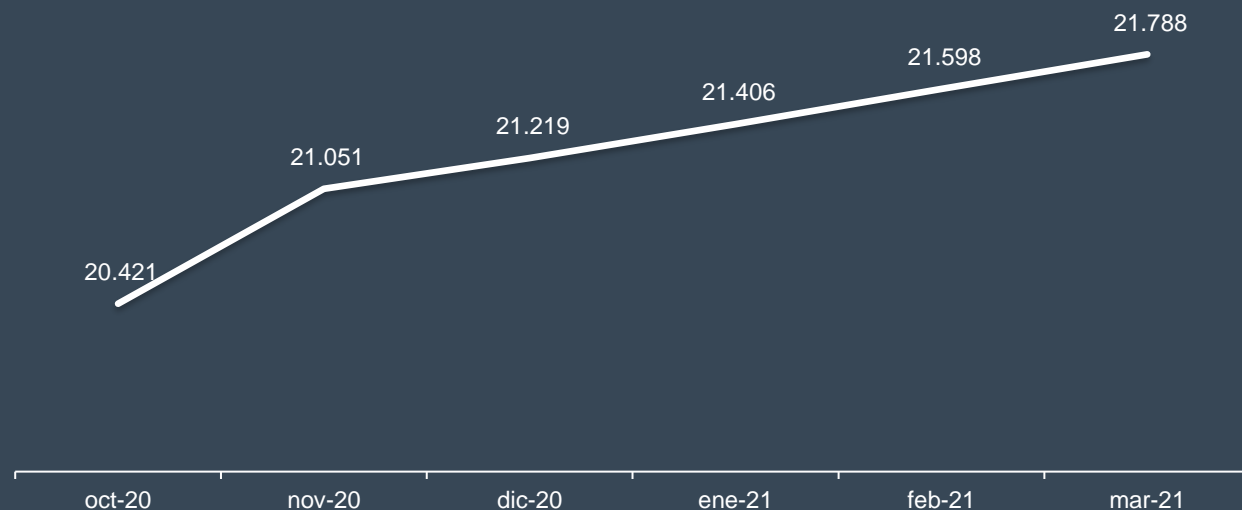


El total sistema no coincide con la sumatoria por SGR ya que puede ocurrir que una MIPyME sea asistida por más de una SGR.

La suma de MIPyMEs asistidas por mes no coincide con la del año YTD ya que puede ser que una MIPyME fue asistida en varios meses.

SGR	PYMES ASISTIDAS 2020 YTD	PYMES ASISTIDAS 2021 YTD	NUEVAS PYMES ASISTIDAS ULTIMO AÑO	PYMES ASITIDAS ULTIMO AÑO	PYMES CADA 100M INTEGRADOS
ACINDAR PYMES S.G.R.	645	461	217	1.071	24
AFFIDAVIT S.G.R.	61	69	27	128	37
AFIANZAR S.G.R.	15	39	80	146	36
AGROAVAL S.G.R.	52	17	87	307	31
ALIANZA S.G.R.	27	52	44	109	132
AMERICANA DE AVALES S.G.R.	51	14	20	59	33
ARGENPYMES S.G.R.	143	177	139	472	21
AVAL AR S.G.R.	59	51	13	87	26
AVAL FEDERAL S.G.R.	70	90	44	178	24
AVAL FERTIL S.G.R.	73	67	28	159	29
AVAL GANADERO S.G.R.	59	37	153	289	48
AVAL RURAL S.G.R.	82	101	113	385	42
AVALES DEL CENTRO S.G.R.	85	69	38	163	39
AVALUAR S.G.R.	68	47	28	119	36
ALFA PYME S.G.R.	47	31	76	177	20
CAMPO AVAL S.G.R.	126	112	132	314	48
CARDINAL S.G.R.	27	-	-	-	-
CONAVAL S.G.R.	4	33	6	43	27
CONFEDERAR NEA S.G.R.	32	26	11	49	38
CONFIABLES S.G.R.	-	32	88	106	132
CRECER S.G.R.	82	123	59	213	28
CREDITO ARGENTINO S.G.R	14	23	6	30	15
CUYO AVAL S.G.R.	105	78	35	199	30
DON MARIO S.G.R.	117	87	277	582	30
FIDEM S.G.R.	-	34	30	55	28
FIDUS S.G.R.	33	33	10	75	38
FINTECH S.G.R.	-	46	515	696	174
GARANTIAS BIND S.G.R.	137	118	70	300	20
GARANTIZAR S.G.R.	1.661	3.122	7.934	10.982	80
INNOVA S.G.R.	31	77	118	182	56
INTEGRA PYMES S.G.R.	82	123	29	171	47
INTERAVALES S.G.R.	33	60	9	82	20
INTERGARANTIAS S.G.R.	190	171	59	227	19
LOS GROBO S.G.R.	13	-	-	4	1
MILLS S.G.R.	5	51	64	124	32
MOVIL S.G.R.	36	109	136	229	44
NEUQUEN PYMES S.G.R.	1	28	28	42	108
POTENCIAR S.G.R.	87	152	158	408	24
TREND S.G.R.	-	-	3	10	8
PYME AVAL S.G.R.	159	136	34	176	22
RESILIENCIA S.G.R.	76	51	39	111	30
RIG AVALES S.G.R.	11	43	42	74	40
SOLIDUM S.G.R.	51	51	30	139	45
UNION S.G.R.	57	53	34	148	38
VINCULOS S.G.R.	67	36	16	84	74
Total Sistema (Quitando duplicados)	2.851	3.220	11.118	15.959	

MIPyMES con garantías vigentes



— MIPyMES con Garantías Vigentes

Variación mensual: 1%

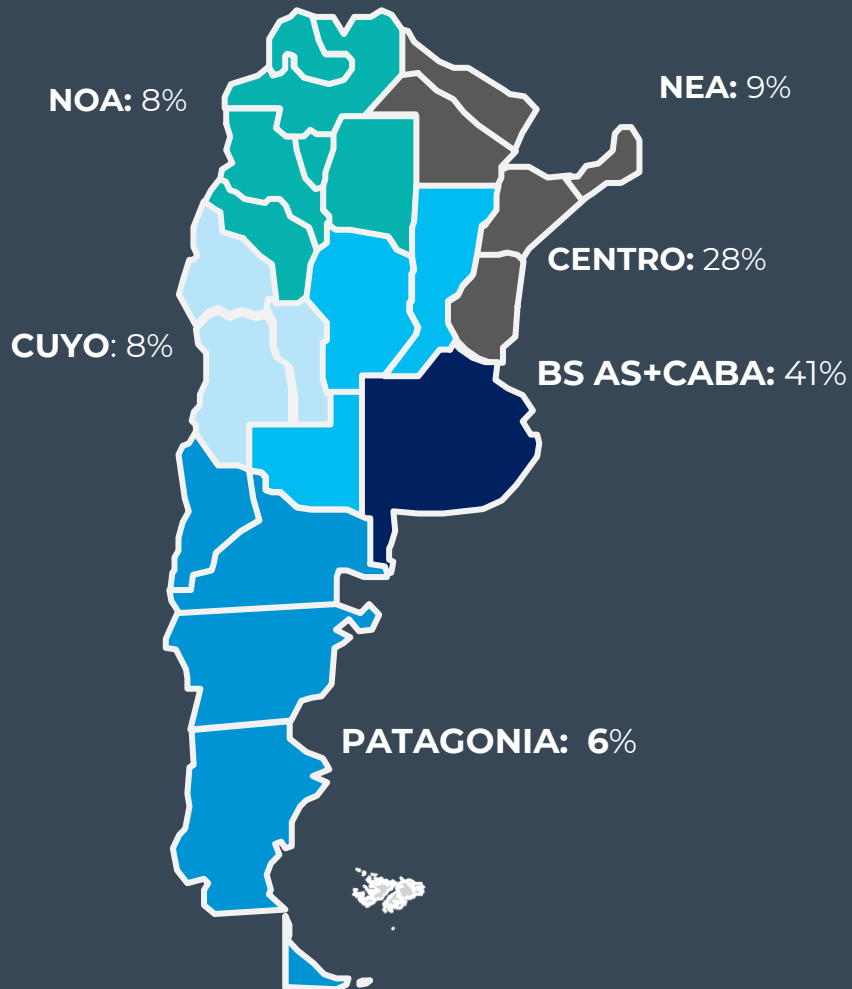
Variación interanual: 34%

- La cantidad de MIPyMES con garantías vigentes es una variable "stock" que mide a fin de cada mes las cantidad de MIPyMES que tienen al menos una garantía vigente.

SGR	PYMES CON GARANTIAS VIGENTES	CANTIDAD DE GARANTIAS VIGENTES
ACINDAR PYMES S.G.R.	1.742	7.047
AFFIDAVIT S.G.R.	119	846
AFIANZAR S.G.R.	131	401
AGROAVAL S.G.R.	294	401
ALIANZA S.G.R.	54	369
AMERICANA DE AVALES S.G.R.	48	138
ARGENPYMES S.G.R.	460	4.446
AVAL AR S.G.R.	98	498
AVAL FEDERAL S.G.R.	179	1.482
AVAL FERTIL S.G.R.	122	940
AVAL GANADERO S.G.R.	371	1.686
AVAL RURAL S.G.R.	327	1.694
AVALES DEL CENTRO S.G.R.	95	848
AVALUAR S.G.R.	103	761
ALFA PYME S.G.R.	232	839
CAMPO AVAL S.G.R.	304	1.521
CARDINAL S.G.R.	35	42
CONAVAL S.G.R.	36	179
CONFEDERAR NEA S.G.R.	52	256
CONFIABLES S.G.R.	58	174
CRECER S.G.R.	208	3.432
CREDITO ARGENTINO S.G.R	14	85
CUYO AVAL S.G.R.	366	1.460
DON MARIO S.G.R.	445	2.939
FIDEM S.G.R.	44	214
FIDUS S.G.R.	51	392
FINTECH S.G.R.	594	673
GARANTIAS BIND S.G.R.	258	2.500
GARANTIZAR S.G.R.	16.917	37.034
INNOVA S.G.R.	119	734
INTEGRA PYMES S.G.R.	134	814
INTERAVALES S.G.R.	70	596
INTERGARANTIAS S.G.R.	273	4.010
LOS GROBO S.G.R.	67	77
MILLS S.G.R.	82	674
MOVIL S.G.R.	150	1.103
NEUQUEN PYMES S.G.R.	27	98
POTENCIAR S.G.R.	350	2.740
TREND S.G.R.	10	49
PYME AVAL S.G.R.	200	1.755
RESILIENCIA S.G.R.	130	571
RIG AVALES S.G.R.	42	350
SOLIDUM S.G.R.	102	624
UNION S.G.R.	120	807
VINCULOS S.G.R.	123	339
Total Sistema	21.788	88.638

MIPyMES con garantías vigentes

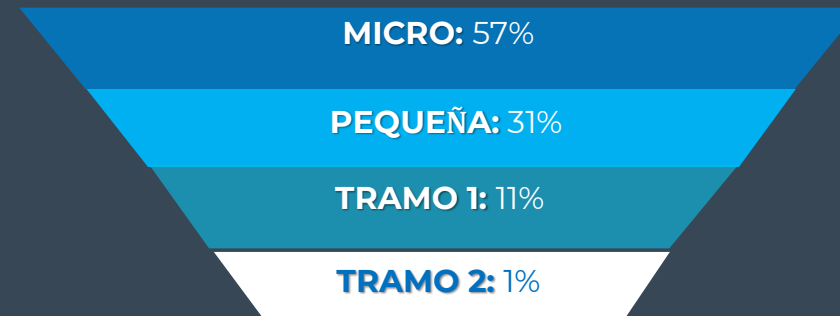
MIPyMES: Asistidas por región.



MIPyMES: Asistidas por sector.



MIPyMES: Asistidas por tramo.



21 Información Adicional

- ✓ Auditores Externos.
- ✓ Inscripción como Preferidas A.
- ✓ Calificaciones de riesgo

SGR	AUDITORES	PREFERIDAS A	CALIFICACIONES				
			EVALUADORA LATINOAMERICANA	FIX SCR		UNTREF (ACR UP)	MOODY'S
				Corto	Largo		
ACINDAR PYMES S.G.R.	Deloitte & Co S.A.	Preferidas A		A2	A		
AFFIDAVIT S.G.R.	Bértora y Asoc. S.R.L.	Preferidas A					A-.ar
AFIANZAR S.G.R.	PICCARDO & CIA	Preferidas A	A+				
AGROAVAL S.G.R.	KPMG	Preferidas A		A1	AA-		
ALIANZA S.G.R.	Bértora y Asoc. S.R.L.	Preferidas A	A-				
AMERICANA DE AVALES S.G.R.	PICCARDO & CIA	Preferidas A	A+				
ARGENPYMES S.G.R.	Crowe	Preferidas A	A+				
AVAL AR S.G.R.	Dr. José Luis Serpa	Preferidas A	A				
AVAL FEDERAL S.G.R.	RSMAR SRL	Preferidas A		A3	BBB		
AVAL FERTIL S.G.R.	Bértora y Asoc. S.R.L.	Preferidas A		A3	BBB+		
AVAL GANADERO S.G.R.	PICCARDO & CIA	Preferidas A	A+				
AVAL RURAL S.G.R.	Deloitte & Co S.A.	Preferidas A					A+.ar
AVALES DEL CENTRO S.G.R.	CR. Daniel Alejandro Altamirano	Preferidas A	A+	A3	BBB		
AVALUAR S.G.R.	Becher y Asociados S.R.L.	Preferidas A					
ALFA PYME S.G.R.	PICCARDO & CIA	Preferidas A	A+				
CAMPO AVAL S.G.R.	Alaluf y Asociados	Preferidas A		A2	A-		
CARDINAL S.G.R.	CR. Daniel Alejandro Altamirano	Preferidas A					
CONAVAL S.G.R.	Estudio Piccardo & Cia	Preferidas A	A-				
CONFEDERAR NEA S.G.R.	Lisicki, Litvin y asociados	Preferidas A					
CONFIABLES S.G.R.	Dr. Antonio Bagnato	Preferidas A					
CRECER S.G.R.	Crowe	Preferidas A		A3	BBB		
CREDITO ARGENTINO S.G.R	A determinar	Preferidas A					
CUYO AVAL S.G.R.	Dr. Eduardo Fierro	Preferidas A		A2	A-		
DON MARIO S.G.R.	Pistrelli, Henry Martin & Asoc.	Preferidas A		A1	AA-		
FIDEM S.G.R.	Cra.Adirana B. Serra	Preferidas A					
FIDUS S.G.R.	Dr. Carlos Alberto Vinci	Preferidas A					
FINTECH S.G.R.	Lisicki, Litvin y asociados	Preferidas A					
GARANTIAS BIND S.G.R.	Pistrelli Henry y Asociados SRL	Preferidas A		A1	A+		
GARANTIZAR S.G.R.	KPMG	Preferidas A		A1	AA-	AAA	
INNOVA S.G.R.	Estudio Sasovsky & asociados	Preferidas A	A				
INTEGRA PYMES S.G.R.	Bértora y Asoc. S.R.L.	Preferidas A		A2	BBB		
INTERAVALES S.G.R.	Iglesias y Escobar S.R.L.		A				
INTERGARANTIAS S.G.R.	Iglesias y Escobar SRL	Preferidas A	A+				
LOS GROBO S.G.R.	Brea Solans & Asociados	Preferidas A					
MILLS S.G.R.	Estudio Piccardo & Cia	Preferidas A				AA-	
MOVIL S.G.R.	SASOVSKY & ASOCIADOS S.A.S.	Preferidas A	A				
NEUQUEN PYMES S.G.R.	Bértora y Asoc. S.R.L.	Preferidas A	A-				
POTENCIAR S.G.R.	Estudio Piccardo & Cia	Preferidas A	A+				
TREND S.G.R.	La Vista Casal S.A.	Preferidas A					
PYME AVAL S.G.R.	Dr. José Luis Serpa	Preferidas A	A+				
RESILIENCIA S.G.R.	Silvina Rodriguez	Preferidas A				A+	
RIG AVALES S.G.R.	Bértora y Asoc. S.R.L.	Preferidas A	A-				
SOLIDUM S.G.R.	Felcaro, Roldan Y Asociados	Preferidas A		A3	BBB		
UNION S.G.R.	Bértora y Asoc. S.R.L.	Preferidas A	A+				
VINCULOS S.G.R.	Cdro Sebastian P. Massun	Preferidas A				A-	

Contacto Comercial

SGR	Contacto Comercial	Teléfono	Web
ACINDAR PYMES S.G.R.	comunicacion@acindarpymes.com.ar	(011) 4121-2200	www.acindarpymes.com.ar
AFFIDAVIT S.G.R.	affidavit.sgr@affidavit-sgr.com.ar	(011) 4326-7878	www.affidavit-sgr.com.ar
AFIANZAR S.G.R.	sna@afianzarsgr.com.ar / ma@afianzarsgr.com.ar	(011) 5218-4897/8/9	
AGROAVAL S.G.R.	agroaval@agd.com.ar	(011) 4310-1800	www.agd.com.ar/es/agroaval-sgr
ALIANZA S.G.R.	creditos@alianzasgr.com.ar	(011) 5263-5747	www.alianzasgr.com.ar
AMERICANA DE AVALES S.G.R.	sgr@amav.com.ar	(341) 559-5530	
ARGENPYMES S.G.R.	argenpymes@argenpymes.com.ar	(011) 6091-6000	www.argenpymes.com.ar
AVAL AR S.G.R.	info@aval.ar.com.ar	(011) 4326-3310	
AVAL FEDERAL S.G.R.	info@avalfederal.com.ar	(011) 7078-5200	www.avalfederal.com.ar
AVAL FERTIL S.G.R.	info@avalfertilsg.com.ar	(02273) 44-0042/49	www.avalfertil.com.ar
AVAL GANADERO S.G.R.	ca@avalganaderosgr.com	(011) 5218-4897/8/9	
AVAL RURAL S.G.R.	info@avarl rural.com.ar	(011) 4468 - 8291	www.avalrural.com.ar
AVALES DEL CENTRO S.G.R.	sgr@avalesdelcentro.com / administracion@avalesdelcentro.com	(0351) 422-4230 (210/211)	https://www.bolsacba.com.ar/sgr
AVALUAR S.G.R.	avaluar@avaluar.com.ar	(011) 5256-0088/9	www.avaluar.com.ar
ALFA PYME S.G.R.	sgr@alfapyme.com.ar	(341) 340-2359	
CAMPO AVAL S.G.R.	fc@campoaval.com	(011) 4805-7499/5907/3038/9255	www.campoaval.com
CARDINAL S.G.R.	info@sgrcardinal.com.ar	(011) 5235-1667	www.sgrcardinal.com.ar
CONAVAL S.G.R.	info@conaval.com.ar	(011) 4311-4025	www.conaval.com.ar
CONFEDERAR NEA S.G.R.	info@confederarneasgr.com.ar	(0379) 442-4702 ó 442-4603	www.confederarneasgr.com.ar
CONFIABLES S.G.R.	confiables@gta.com.ar	(011) 4858-7900	
CRECER S.G.R.	info@crecersgr.com.ar	(011) 4010-5700	www.crecersgr.com.ar
CREDITO ARGENTINO S.G.R.	rszykula@hotmail.com	(011) 4001-3195	
CUYO AVAL S.G.R.	info@cuyoaval.com.ar	(0261) 425-8707 ó 458-2000	www.cuyoaval.com.ar
DON MARIO S.G.R.	info@donmariosgr.com.ar	(011) 5230-2800	
FIDEM S.G.R.	hectorchino@fidemsg.com	(0351) 253-0352	www.fidem-sgr.com
FIDUS S.G.R.	contacto@fidus.digital	(011) 4344-7489	www.fidussgr.com.ar
FINTECH S.G.R.	comercial@fintechsg.com.ar	(011) 5466-2920	www.fintechsg.com.ar
GARANTIAS BIND S.G.R.	info@bindgarantias.com.ar	(011) 4329-2322	www.garantias.bind.com.ar
GARANTIZAR S.G.R.	info@garantizar.com.ar	(011) 0800-222-4272	www.garantizar.com.ar
INNOVA S.G.R.	info@innovasgr.com	(011) 5833-7421, (011) 5561- 4261	www.innovasgr.com
INTEGRA PYMES S.G.R.	comercial@integrapymes.com.ar	(011) 5272-1960/61/62	www.integrapymes.com.ar
INTERAVALS S.G.R.	info@interavales.com.ar	(011) 4326-4055	
INTERGARANTIAS S.G.R.	esteban@intergarantias.com.ar	(011) 4394-4333	www.intergarantias.com.ar
LOS GROBO S.G.R.	losgrobo@losgrobo.com.ar	(02395) 1540-7420	www.losgrobo.com.ar
MILLS S.G.R.	cvillarroel@millssgr.com	(011) 3220-3660	www.millssgr.com
MOVIL S.G.R.	administracion@movilsg.com.ar	(011) 3988-3983	movilsg.com.ar
NEUQUEN PYMES S.G.R.	clientes@neuquenpymes.com.ar	(299) 409-2129	www.neuquenpymes.com.ar
POTENCIAR S.G.R.	info@potenciarsgr.com.ar	(011) 0810-220-POTE (7683)	www.potenciarsgr.com.ar
TREND S.G.R.	garantias@trendsg.com.ar	(011) 5032-0770	www.puroaval.com
PYME AVAL S.G.R.	garantias@pymeaval.com	(011) 5236-2500/2499	www.pymeaval.com
RESILIENCIA S.G.R.	comercial@resilienciasgr.com.ar	(02395) 45-1815	www.resilienciasgr.com.ar
RIG AVALES S.G.R.	info@rigavales.com.ar	(011) 4850-3400	tuaval.com.ar
SOLIDUM S.G.R.	infosolidum@alz-agro.com.ar	(0341) 530-0803	www.solidum.com.ar
UNION S.G.R.	union@unionsgr.com.ar	(011) 4328-9505	www.unionsgr.com.ar
VINCULOS S.G.R.	gerencia@vinculossg.com.ar	(03447) 423-495 ó 423-124	www.vinculossg.com.ar

Muchas gracias



Ministerio de
Desarrollo Productivo
Argentina