

Informe Febrero 2023

Sistema de Sociedades de Garantía Recíproca

Subsecretaría de la Pequeña y Mediana Empresa



Ministerio de Economía
Argentina

Secretaría de Industria
y Desarrollo Productivo

índice

Información General	3	Por tipo de acreedor y por banco	13
Fondos de Riesgo	4	Por tipo de acreedor y por SGR.....	14
Inversiones	5	Monto de garantías vigentes por acreedor	
Mora.....	6	bancario.....	15
Cantidad de garantías y MiPyMEs en mora.....	6	Garantías reafianzadas.....	16
Tipo de Garantía.....	7	Solvencia	17
Antigüedad	8	Grado de Utilización del FDR (GDU).....	18
Garantías otorgadas.....	9	MiPyMEs asistidas	19
2021 YTD vs 2022 YTD	9	MiPyMEs con garantías vigentes	20
2022 YTD: Por tipo.....	10	Distribución por región, tramo y sector.....	21
Garantías vigentes	11	Información adicional	22
Porcentaje de saldo por moneda	12	Resumen del sistema	23
		Contacto comercial.....	24

Información General



Autorización a funcionar

Se encuentran autorizadas a funcionar un total de:

- 45 SGR.
- 2 Fondos de Afectación específica.



Marco normativo

Las SGR se rigen por:

- Ley 24.467 y sus modificatorias.
- Decreto N° 699-2018.
- Resolución N° 21/2021 y modificatorias.



Aumentos de Fondo de Riesgo autorizados

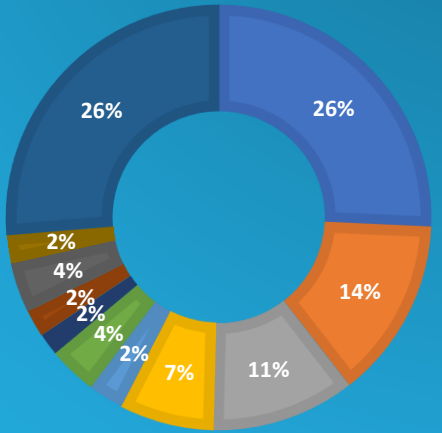
En lo que va del año, a Febrero 2023 se ha autorizado 1 aumento de Fondo de Riesgo para la siguiente SGR:

- AVALUAR S.G.R. (Febrero 2023)

- **Resolución N° 25/2022:** Se extienden las restricciones de inversiones en moneda extranjera hasta el día 31 de marzo de 2023.
- **Disposición N° 18/2022:** Se establecen nuevos parámetros para las solicitudes de aumento del Fondo de Riesgo.
- En 2022 se autorizaron 34 aumentos del FDR para 27 SGR.
- En 2021 se autorizaron 26 aumentos del FDR para 21 SGR.
- En 2020 se autorizaron 4 aumentos del FDR para 4 SGR.

4. Fondos de Riesgo

Autorizado, Computable, Valor de Mercado y Disponible



- GARANTIZAR S.G.R.
- ACINDAR PYMES S.G.R.
- ARGENTPYMES S.G.R.
- POTENCIAR S.G.R.
- DON MARIO S.G.R.
- GARANTIAS BIND S.G.R.
- INTERGARANTIAS S.G.R.
- AVAL RURAL S.G.R.
- FINTECH S.G.R.
- AGROAVAL S.G.R.
- OTRAS

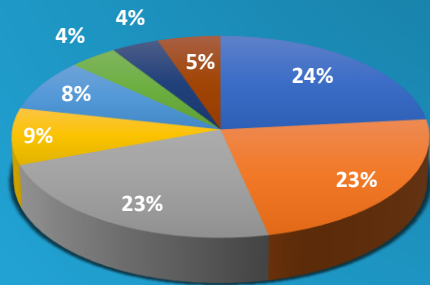
La desgravación impositiva se calcula a partir del FDR Computable.

El FDR Computable incluye los aportes realizados por la propia SGR, introducidos en el Artículo N° 17 de la Resolución vigente. En ningún caso los aportes al FDR podrán superar el monto máximo oportunamente autorizado por la Autoridad de Aplicación, con excepción de los de titularidad de la SGR que incrementen el mismo, conforme surge del Artículo 16 de la Resolución vigente.

SGR	AUTORIZADO	COMPUTABLE	VALOR DE MERCADO	DISPONIBLE
ACINDAR PYMES S.G.R.	\$ 15.036.762.518	\$ 14.549.276.005	\$ 17.671.634.929	\$ 14.300.382.304
AFFIDAVIT S.G.R.	\$ 825.000.000	\$ 801.000.000	\$ 974.564.327	\$ 792.500.000
AFIANZAR S.G.R.	\$ 550.000.000	\$ 434.791.962	\$ 598.140.195	\$ 434.791.962
AGROAVAL S.G.R.	\$ 2.250.000.000	\$ 2.250.000.000	\$ 3.028.548.732	\$ 2.250.000.000
ALFA PYME S.G.R.	\$ 1.274.167.175	\$ 1.274.167.175	\$ 1.565.418.866	\$ 1.268.996.714
ALIANZA S.G.R.	\$ 550.000.000	\$ 222.337.705	\$ 289.864.266	\$ 215.395.939
AMERICANA DE AVALES S.G.R.	\$ 550.000.000	\$ 550.000.000	\$ 745.051.876	\$ 550.000.000
ARGENTPYMES S.G.R.	\$ 11.562.500.000	\$ 11.562.500.000	\$ 13.245.389.695	\$ 11.413.690.057
AVAL AR S.G.R.	\$ 550.000.000	\$ 521.258.913	\$ 590.957.246	\$ 498.366.965
AVAL FEDERAL S.G.R.	\$ 1.714.000.000	\$ 1.605.538.320	\$ 1.533.407.805	\$ 1.548.698.902
AVAL FERTIL S.G.R.	\$ 1.687.500.000	\$ 1.687.500.000	\$ 2.399.239.787	\$ 1.686.972.353
AVAL GANADERO S.G.R.	\$ 1.313.507.859	\$ 1.127.765.003	\$ 1.345.736.720	\$ 1.127.765.003
AVAL RURAL S.G.R.	\$ 2.060.449.997	\$ 2.183.537.410	\$ 2.531.324.811	\$ 2.180.710.634
AVALES DEL CENTRO S.G.R.	\$ 825.000.000	\$ 811.298.485	\$ 976.123.619	\$ 803.663.586
AVALUAR S.G.R.	\$ 1.236.497.145	\$ 817.434.430	\$ 929.336.410	\$ 807.235.685
CAMPO AVAL S.G.R.	\$ 1.462.500.000	\$ 1.226.193.777	\$ 1.960.598.865	\$ 1.222.409.917
CARDINAL S.G.R.	\$ 550.000.000	\$ 203.549.290	\$	\$ 92.771.677
CONAVAL S.G.R.	\$ 825.000.000	\$ 711.596.712	\$ 937.654.420	\$ 711.596.712
CONFEDERAR NEA S.G.R.	\$ 550.000.000	\$ 134.323.227	\$ 299.534.589	\$ 106.474.627
CONFIABLES S.G.R.	\$ 550.000.000	\$ 120.000.000	\$ 272.562.785	\$ 118.857.901
CRECER S.G.R.	\$ 2.531.250.000	\$ 2.353.400.000	\$ 2.757.095.300	\$ 2.313.521.281
CREAR S.G.R.	\$ 550.000.000	\$ 304.890.977	\$ 385.011.369	\$ 295.272.595
CUYO AVAL S.G.R.	\$ 1.275.000.000	\$ 1.275.000.000	\$ 1.740.936.960	\$ 1.246.316.925
DON MARIO S.G.R.	\$ 2.860.000.000	\$ 2.849.103.982	\$ 4.033.804.096	\$ 2.670.061.203
FID AVAL S.G.R.	\$ 550.000.000	\$ 549.967.311	\$ 644.212.441	\$ 545.691.546
FIDEM S.G.R.	\$ 825.000.000	\$ 556.387.973	\$ 710.106.789	\$ 556.387.973
FINTECH S.G.R.	\$ 4.034.375.000	\$ 4.034.375.000	\$ 4.450.781.573	\$ 4.028.640.980
GARANTIAS BIND S.G.R.	\$ 3.950.000.000	\$ 3.950.000.000	\$ 5.764.649.133	\$ 3.941.727.089
GARANTIZAR S.G.R.	\$ 27.736.760.990	\$ 27.233.690.912	\$ 37.032.954.104	\$ 25.876.631.283
INNOVA S.G.R.	\$ 1.237.500.000	\$ 1.237.500.000	\$ 1.452.404.669	\$ 1.237.500.000
INTEGRA PYMES S.G.R.	\$ 1.237.500.000	\$ 1.053.595.601	\$ 1.419.874.724	\$ 1.044.015.736
INTERAVALES S.G.R.	\$ 550.000.000	\$ 550.000.000	\$ 11.172.029.750	\$
INTERGARANTIAS S.G.R.	\$ 1.800.000.000	\$ 1.800.000.000	\$ 1.407.010.949	\$ 1.000.839.810
MILLS S.G.R.	\$ 550.000.000	\$ 548.344.711	\$ 520.677.285	\$ 523.385.620
MOVIL S.G.R.	\$ 1.813.500.000	\$ 1.579.699.999	\$ 1.923.661.801	\$ 1.557.186.055
NEUQUEN PYMES S.G.R.	\$ 550.000.000	\$ 306.193.950	\$ 356.193.482	\$ 299.570.710
POTENCIAR S.G.R.	\$ 9.237.500.000	\$ 7.595.282.440	\$ 9.630.748.432	\$ 7.585.257.003
PROMOVER S.G.R.	\$ 652.219.800	\$ 443.967.529	\$ 626.004.736	\$ 443.827.475
PYME AVAL S.G.R.	\$ 1.800.000.000	\$ 1.624.984.000	\$ 834.076.607	\$ 557.283.810
RESILIENCIA S.G.R.	\$ 825.000.000	\$ 668.138.343	\$ 788.406.371	\$ 666.427.200
RIG AVALES S.G.R.	\$ 550.000.000	\$ 374.020.969	\$ 422.473.347	\$ 374.020.969
SOLIDUM S.G.R.	\$ 825.000.000	\$ 825.000.000	\$ 1.340.413.860	\$ 807.763.129
TREND S.G.R.	\$ 550.000.000	\$ 440.000.000	\$ 508.353.739	\$ 440.000.000
UNION S.G.R.	\$ 825.000.000	\$ 781.649.232	\$ 1.131.951.578	\$ 781.649.232
VINCULOS S.G.R.	\$ 550.000.000	\$ 138.503.689	\$ 148.534.661	\$ 138.503.689
TOTAL	\$ 113.788.490.484	\$ 105.867.765.033	\$ 143.097.457.696	\$ 101.062.762.252

5.

Inversiones

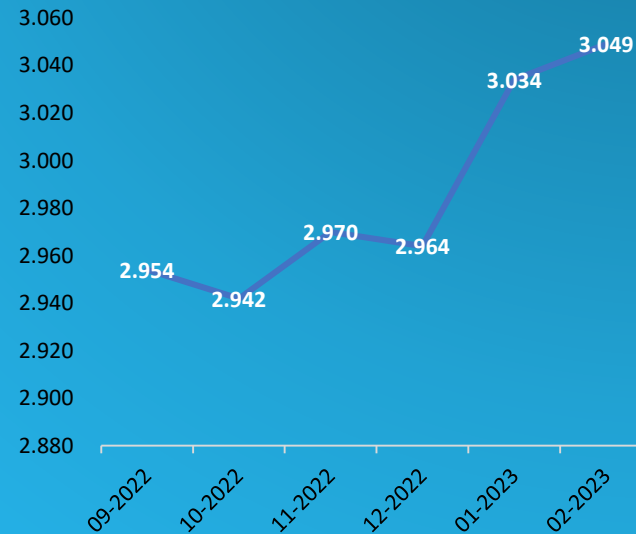


- Operaciones de crédito público de las que resulte deudora la SECRETARÍA DE HACIENDA del MINISTERIO DE HACIENDA o el "BCRA"
- Cuotapartes de fondos comunes de inversión
- Valores negociables emitidos por las provincias, municipalidades, la Ciudad Autónoma de Buenos Aires
- Acciones de Sociedades Anónimas legalmente constituidas en el país, mixtas o privadas o contratos de futuros y opciones
- Depósitos a plazo fijo autorizados por el BCRA en pesos o moneda extranjera, a tasa fija o retribución variable y/o ajustables por UVA/UIV
- Obligaciones negociables, deventures y otros títulos valores emitidos por Entidades financieras que sean Socios Protectores
- Obligaciones negociables, debentures y otros títulos valores representativos de deuda, simples o convertibles, garantizados o no, autorizados a la oferta pública por la "CNV"
- Otras Inversiones

	SGR	DOLARES	PESOS	UVA
ACINDAR PYMES S.G.R.	56%	44%	0%	
AFFIDAVIT S.G.R.	72%	28%	0%	
AFIANZAR S.G.R.	11%	89%	0%	
AGROAVAL S.G.R.	59%	41%	0%	
ALFA PYME S.G.R.	46%	54%	0%	
ALIANZA S.G.R.	71%	29%	0%	
AMERICANA DE AVALES S.G.R.	47%	53%	0%	
ARGENPYMES S.G.R.	29%	71%	0%	
AVAL AR S.G.R.	57%	43%	0%	
AVAL FEDERAL S.G.R.	79%	21%	0%	
AVAL FERTIL S.G.R.	44%	56%	0%	
AVAL GANADERO S.G.R.	41%	59%	0%	
AVAL RURAL S.G.R.	67%	33%	0%	
AVALES DEL CENTRO S.G.R.	69%	31%	0%	
AVALUAR S.G.R.	48%	52%	0%	
CAMPO AVAL S.G.R.	82%	18%	0%	
CARDINAL S.G.R.	-	-	-	
CONAVAL S.G.R.	87%	13%	0%	
CONFEDERAR NEA S.G.R.	61%	39%	0%	
CONFIABLES S.G.R.	51%	49%	0%	
CRECER S.G.R.	49%	51%	0%	
CREAR S.G.R.	29%	71%	0%	
CUYO AVAL S.G.R.	21%	77%	2%	
DON MARIO S.G.R.	93%	7%	0%	
FID AVAL S.G.R.	72%	28%	0%	
FIDEM S.G.R.	99%	1%	0%	
FINTECH S.G.R.	95%	5%	0%	
GARANTIAS BIND S.G.R.	40%	60%	0%	
GARANTIZAR S.G.R.	21%	58%	20%	
INNOVA S.G.R.	90%	10%	0%	
INTEGRA PYMES S.G.R.	69%	31%	0%	
INTERAVALS S.G.R.	100%	0%	0%	
INTERGARANTIAS S.G.R.	60%	40%	0%	
MILLS S.G.R.	45%	55%	0%	
MOVIL S.G.R.	90%	10%	0%	
NEUQUEN PYMES S.G.R.	41%	59%	0%	
POTENCIAR S.G.R.	43%	40%	17%	
PROMOVER S.G.R.	55%	45%	0%	
PYME AVAL S.G.R.	15%	85%	0%	
RESILIENCIA S.G.R.	71%	29%	0%	
RIG AVALES S.G.R.	41%	59%	0%	
SOLIDUM S.G.R.	37%	62%	1%	
TREND S.G.R.	57%	43%	0%	
UNION S.G.R.	36%	64%	0%	
VINCULOS S.G.R.	92%	8%	0%	
TOTAL	49%	45%	6%	

6. Mora con y sin deuda proporcional asignada. Cantidad de garantías y MIPyMEs en mora

MIPyMEs en Mora



- El **monto de mora** es el total informado en el anexo G (ex 13) del Régimen Informativo.

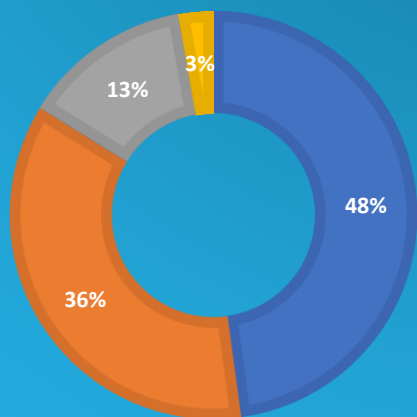
- La **deuda proporcional** es el pasivo que se le asigna al socio protector (emitiendo un certificado de crédito) a la hora de retirar su aporte del FDR. Según lo establecido en el artículo 28 de la Resolución 21/2021 y sus modificatorias.

- El “% MORA” se calcula como el cociente entre el monto total de la Mora informado en el Anexo G (ex 13) dividido por el total del Saldo Bruto de las Garantías Vigenes informado en el Anexo F Cuadro 1-2.

SGR(*)	MORA(*)	MORA SIN DEUDA PROP	CANTIDAD DE GTIAS EN MORA	CANTIDAD DE PYMES EN MORA	% MORA (*)
ACINDAR PYMES S.G.R.	\$ 1.135.303.575	\$ 248.893.701	1.524	213	3%
AFFIDAVIT S.G.R.	\$ 8.500.000	\$ 8.500.000	4	1	1%
AFIANZAR S.G.R.	\$ -	\$ -	0	0	0%
AGROAVAL S.G.R.	\$ 3.565.423	\$ -	2	2	0%
ALFA PYME S.G.R.	\$ 6.812.345	\$ 5.170.461	33	6	0%
ALIANZA S.G.R.	\$ 7.430.104	\$ 6.941.766	20	3	2%
AMERICANA DE AVALES S.G.R.	\$ -	\$ -	0	0	0%
ARGENPYMES S.G.R.	\$ 308.391.956	\$ 148.809.939	376	131	1%
AVAL AR S.G.R.	\$ 22.891.944	\$ 22.891.944	48	5	3%
AVAL FEDERAL S.G.R.	\$ 94.884.167	\$ 56.839.418	65	29	3%
AVAL FERTIL S.G.R.	\$ 20.389.510	\$ 527.647	26	4	0%
AVAL GANADERO S.G.R.	\$ -	\$ -	0	0	0%
AVAL RURAL S.G.R.	\$ 53.716.454	\$ 2.826.776	203	26	1%
AVALES DEL CENTRO S.G.R.	\$ 26.749.989	\$ 7.634.899	107	18	2%
AVALUAR S.G.R.	\$ 18.942.441	\$ 10.198.745	67	9	1%
CAMPO AVAL S.G.R.	\$ 3.900.000	\$ 3.783.861	9	4	0%
CARDINAL S.G.R.	\$ 128.701.583	\$ 110.777.612	244	17	>100%
CONAVAL S.G.R.	\$ -	\$ -	0	0	0%
CONFEDERAR NEA S.G.R.	\$ 42.079.307	\$ 27.848.599	164	11	19%
CONFIABLES S.G.R.	\$ 2.206.449	\$ 1.142.099	6	4	1%
CRECER S.G.R.	\$ 46.197.234	\$ 39.878.719	37	10	1%
CREAR S.G.R.	\$ 9.705.388	\$ 9.618.382	9	2	3%
CUYO AVAL S.G.R.	\$ 136.186.731	\$ 28.683.077	221	33	4%
DON MARIO S.G.R.	\$ 191.331.345	\$ 179.042.780	13	6	2%
FID AVAL S.G.R.	\$ 7.000.000	\$ 4.275.764	2	1	1%
FIDEM S.G.R.	\$ -	\$ -	0	0	0%
FINTECH S.G.R.	\$ 7.402.646	\$ 5.734.020	18	10	0%
GARANTIAS BIND S.G.R.	\$ 70.749.915	\$ 8.272.911	52	14	1%
GARANTIZAR S.G.R.	\$ 3.838.168.767	\$ 1.357.059.629	5.579	2.653	5%
INNOVA S.G.R.	\$ -	\$ -	0	0	0%
INTEGRA PYMES S.G.R.	\$ 17.415.415	\$ 9.579.865	50	12	1%
INTERAVALES S.G.R.	\$ 604.755.352	\$ 604.755.352	392	44	>100%
INTERGARANTIAS S.G.R.	\$ 799.160.190	\$ 799.160.190	654	33	93%
MILLS S.G.R.	\$ 25.000.000	\$ 24.959.091	9	2	1%
MOVIL S.G.R.	\$ 25.720.612	\$ 22.513.944	68	6	1%
NEUQUEN PYMES S.G.R.	\$ 6.746.172	\$ 6.623.240	21	3	1%
POTENCIAR S.G.R.	\$ 28.597.991	\$ 10.025.438	86	13	0%
PROMOVER S.G.R.	\$ 140.055	\$ 140.055	1	1	0%
PYME AVAL S.G.R.	\$ 1.219.559.542	\$ 1.067.700.182	799	49	73%
RESILIENCIA S.G.R.	\$ 3.193.231	\$ 1.711.143	23	9	0%
RIG AVALES S.G.R.	\$ -	\$ -	0	0	0%
SOLIDUM S.G.R.	\$ 29.921.617	\$ 17.236.873	66	8	2%
TREND S.G.R.	\$ -	\$ -	0	0	0%
UNION S.G.R.	\$ -	\$ -	0	0	0%
VINCULOS S.G.R.	\$ -	\$ -	0	0	0%
TOTAL	\$ 8.951.417.452	\$ 4.859.758.121	10.998	3.049	3%

(*) Para el caso de las Sociedades “INTERAVALES S.G.R.” e “INTERGARANTIAS S.G.R.” existen avales en mora que no han sido afrontados por ambas SGR.

7. Distribución Mora: tipo de garantía



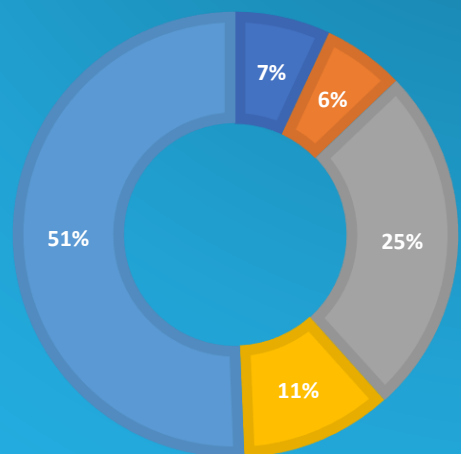
■ Prestamo Bancario
 ■ Cheque de Pago Diferido
 ■ Pagaré Bursatil
 ■ Otras

SGR	Prestamo Bancario	Cheque de Pago Diferido	Pagaré Bursatil	Otras
ACINDAR PYMES S.G.R.	65%	24%	9%	3%
AFFIDAVIT S.G.R.	0%	100%	0%	0%
AFIANZAR S.G.R.	0%	0%	0%	0%
AGROAVAL S.G.R.	59%	41%	0%	0%
ALFA PYME S.G.R.	93%	7%	0%	0%
ALIANZA S.G.R.	0%	100%	0%	0%
AMERICANA DE AVALES S.G.R.	0%	0%	0%	0%
ARGENPYMES S.G.R.	19%	47%	33%	1%
AVAL AR S.G.R.	0%	90%	10%	0%
AVAL FEDERAL S.G.R.	65%	35%	0%	0%
AVAL FERTIL S.G.R.	5%	48%	48%	0%
AVAL GANADERO S.G.R.	0%	0%	0%	0%
AVAL RURAL S.G.R.	20%	49%	28%	3%
AVALES DEL CENTRO S.G.R.	30%	70%	0%	0%
AVALUAR S.G.R.	0%	100%	0%	0%
CAMPO AVAL S.G.R.	0%	100%	0%	0%
CARDINAL S.G.R.	0%	46%	49%	4%
CONAVAL S.G.R.	0%	0%	0%	0%
CONFEDERAR NEA S.G.R.	37%	63%	0%	0%
CONFIABLES S.G.R.	44%	56%	0%	0%
CRECER S.G.R.	5%	87%	7%	0%
CREAR S.G.R.	0%	0%	100%	0%
CUYO AVAL S.G.R.	25%	55%	16%	4%
DON MARIO S.G.R.	11%	0%	87%	2%
FID AVAL S.G.R.	0%	100%	0%	0%
FIDEM S.G.R.	0%	0%	0%	0%
FINTECH S.G.R.	100%	0%	0%	0%
GARANTIAS BIND S.G.R.	43%	9%	0%	48%
GARANTIZAR S.G.R.	85%	9%	3%	3%
INNOVA S.G.R.	0%	0%	0%	0%
INTEGRA PYMES S.G.R.	6%	61%	33%	0%
INTERAVALES S.G.R.	0%	92%	8%	0%
INTERGARANTIAS S.G.R.	1%	84%	14%	1%
MILLS S.G.R.	0%	100%	0%	0%
MOVIL S.G.R.	30%	70%	0%	0%
NEUQUEN PYMES S.G.R.	38%	62%	0%	0%
POTENCIAR S.G.R.	5%	68%	27%	0%
PROMOVER S.G.R.	100%	0%	0%	0%
PYME AVAL S.G.R.	2%	64%	32%	2%
RESILIENCIA S.G.R.	12%	88%	0%	0%
RIG AVALES S.G.R.	0%	0%	0%	0%
SOLIDUM S.G.R.	0%	32%	68%	0%
TREND S.G.R.	0%	0%	0%	0%
UNION S.G.R.	0%	0%	0%	0%
VINCULOS S.G.R.	0%	0%	0%	0%
TOTAL	48%	36%	13%	3%

(*) Para el caso de las Sociedades "INTERAVALES S.G.R." e "INTERGARANTIAS S.G.R." existen avales en mora que no han sido afrontados por ambas SGR.

8.

Distribución Mora antigüedad



■ Menor a 31 días

■ Menor a 90 días

■ Menor a 180 días

■ Menor a 365 días

■ Mayor a 365 días

SGR	Menor a 31 días	Menor a 90 días	Menor a 180 días	Menor a 365 días	Mayor a 365 días
ACINDAR PYMES S.G.R.	2%	3%	6%	9%	80%
AFFIDAVIT S.G.R.	100%	0%	0%	0%	0%
AFIANZAR S.G.R.	0%	0%	0%	0%	0%
AGROAVAL S.G.R.	0%	0%	0%	0%	100%
ALFA PYME S.G.R.	0%	0%	66%	2%	32%
ALIANZA S.G.R.	15%	46%	33%	0%	7%
AMERICANA DE AVALES S.G.R.	0%	0%	0%	0%	0%
ARGENPYMES S.G.R.	13%	20%	7%	2%	58%
AVAL AR S.G.R.	23%	47%	16%	14%	0%
AVAL FEDERAL S.G.R.	3%	37%	5%	8%	48%
AVAL FERTIL S.G.R.	0%	0%	0%	0%	100%
AVAL GANADERO S.G.R.	0%	0%	0%	0%	0%
AVAL RURAL S.G.R.	0%	3%	2%	0%	95%
AVALES DEL CENTRO S.G.R.	1%	12%	1%	15%	71%
AVALUAR S.G.R.	16%	20%	23%	0%	41%
CAMPO AVAL S.G.R.	19%	60%	0%	21%	0%
CARDINAL S.G.R.	0%	0%	0%	0%	100%
CONAVAL S.G.R.	0%	0%	0%	0%	0%
CONFEDERAR NEA S.G.R.	15%	8%	10%	11%	55%
CONFIABLES S.G.R.	0%	0%	56%	42%	2%
CRECER S.G.R.	41%	18%	25%	1%	15%
CREAR S.G.R.	72%	28%	0%	0%	0%
CUYO AVAL S.G.R.	3%	9%	2%	2%	84%
DON MARIO S.G.R.	90%	1%	7%	3%	0%
FID AVAL S.G.R.	0%	0%	0%	100%	0%
FIDEM S.G.R.	0%	0%	0%	0%	0%
FINTECH S.G.R.	13%	3%	49%	3%	32%
GARANTIAS BIND S.G.R.	5%	3%	1%	2%	90%
GARANTIZAR S.G.R.	5%	8%	8%	15%	65%
INNOVA S.G.R.	0%	0%	0%	0%	0%
INTEGRA PYMES S.G.R.	22%	27%	13%	1%	36%
INTERVALES S.G.R.	0%	0%	98%	2%	0%
INTERGARANTIAS S.G.R.	0%	0%	86%	14%	0%
MILLS S.G.R.	80%	20%	0%	0%	0%
MOVIL S.G.R.	27%	30%	29%	2%	13%
NEUQUEN PYMES S.G.R.	0%	79%	21%	0%	0%
POTENCIAR S.G.R.	12%	78%	10%	0%	0%
PROMOVER S.G.R.	0%	0%	0%	74%	26%
PYME AVAL S.G.R.	7%	0%	44%	12%	37%
RESILIENCIA S.G.R.	17%	23%	4%	2%	54%
RIG AVALES S.G.R.	0%	0%	0%	0%	0%
SOLIDUM S.G.R.	30%	6%	8%	18%	38%
TREND S.G.R.	0%	0%	0%	0%	0%
UNION S.G.R.	0%	0%	0%	0%	0%
VINCULOS S.G.R.	0%	0%	0%	0%	0%
TOTAL	7%	6%	25%	11%	51%

(*) Para el caso de las Sociedades "INTERVALES S.G.R." e "INTERGARANTIAS S.G.R." existen avales en mora que no han sido afrontados por ambas SGR.

9. Garantías otorgadas

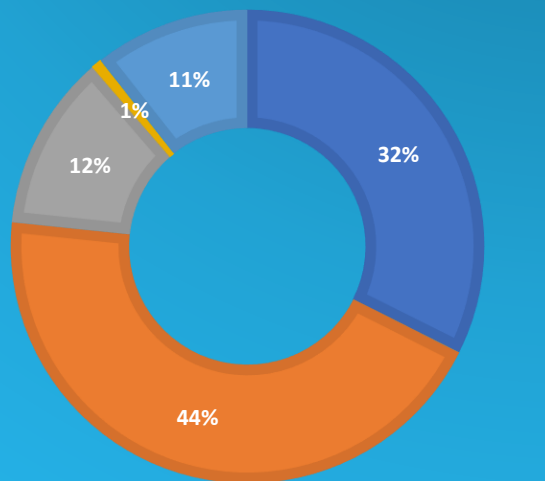
2022 YTD VS 2023 YTD

SGR	Garantías otorgadas 2022 YTD		Garantías otorgadas 2023 YTD		Mes	
	MONTO	CANTIDAD	MONTO	CANTIDAD	MONTO	CANTIDAD
ACINDAR PYMES S.G.R.	\$ 4.392.537.000	2.267	\$ 6.736.453.871	1.244	\$ 3.625.695.118	557
AFFIDAVIT S.G.R.	\$ 369.550.256	279	\$ 447.635.862	251	\$ 204.502.789	133
AFIANZAR S.G.R.	\$ 4.076.927	11	\$ 137.362.676	99	\$ 96.730.675	53
AGROAVAL S.G.R.	\$ 252.962.067	87	\$ 1.068.809.152	97	\$ 431.075.500	45
ALFA PYME S.G.R.	\$ 196.433.567	152	\$ 773.441.221	166	\$ 369.061.136	78
ALIANZA S.G.R.	\$ 110.086.784	471	\$ 157.912.133	362	\$ 87.096.522	190
AMERICANA DE AVALES S.G.R.	\$ 51.542.566	30	\$ 71.271.030	9	\$ 64.771.030	8
ARGENPYMES S.G.R.	\$ 3.205.835.650	1.662	\$ 7.833.227.702	2.423	\$ 4.111.556.638	1.086
AVAL AR S.G.R.	\$ 329.482.924	304	\$ 183.096.580	144	\$ 51.867.732	67
AVAL FEDERAL S.G.R.	\$ 561.752.505	366	\$ 645.084.632	425	\$ 362.577.014	273
AVAL FERTIL S.G.R.	\$ 224.318.519	104	\$ 518.324.969	138	\$ 188.092.834	57
AVAL GANADERO S.G.R.	\$ 37.521.383	46	\$ 170.520.664	40	\$ 97.213.546	23
AVAL RURAL S.G.R.	\$ 368.647.629	161	\$ 829.529.304	305	\$ 502.066.154	164
AVALES DEL CENTRO S.G.R.	\$ 511.898.833	562	\$ 774.728.143	623	\$ 372.879.512	315
AVALUAR S.G.R.	\$ 299.110.676	351	\$ 579.903.866	392	\$ 399.681.440	233
CAMPO AVAL S.G.R.	\$ 312.184.381	166	\$ 494.835.670	237	\$ 227.420.460	112
CARDINAL S.G.R.	\$ -	0	\$ -	0	\$ -	0
CONAVAL S.G.R.	\$ 155.903.356	104	\$ 508.143.445	165	\$ 297.248.280	89
CONFEDERAR NEA S.G.R.	\$ 44.947.600	92	\$ 85.042.707	82	\$ 38.623.702	34
CONFIABLES S.G.R.	\$ 37.502.405	133	\$ 29.172.581	55	\$ 14.262.576	26
CRECER S.G.R.	\$ 1.107.748.225	1.628	\$ 2.108.256.024	1.059	\$ 1.180.428.526	607
CREAR S.G.R.	\$ 264.646.454	99	\$ 92.625.034	88	\$ 53.104.029	54
CUYO AVAL S.G.R.	\$ 361.858.004	338	\$ 300.318.296	131	\$ 156.083.149	57
DON MARIO S.G.R.	\$ 877.990.201	224	\$ 1.360.897.211	209	\$ 930.588.017	137
FID AVAL S.G.R.	\$ 219.588.965	236	\$ 353.999.711	156	\$ 153.521.249	101
FIDEM S.G.R.	\$ 210.474.309	272	\$ 286.066.927	159	\$ 122.650.041	90
FINTECH S.G.R.	\$ 532.747.606	505	\$ 1.701.797.828	205	\$ 1.580.086.677	180
GARANTIAS BIND S.G.R.	\$ 2.003.312.281	684	\$ 2.966.315.051	712	\$ 1.445.853.351	256
GARANTIZAR S.G.R.	\$ 8.667.499.688	5.197	\$ 7.740.314.232	3.152	\$ 2.872.143.182	1.337
INNOVA S.G.R.	\$ 887.944.157	628	\$ 1.012.219.010	480	\$ 501.548.616	213
INTEGRA PYMES S.G.R.	\$ 451.297.443	452	\$ 1.078.479.015	572	\$ 579.460.659	268
INTERAVALES S.G.R.(*)	\$ 1.334.761.604	1.069	\$ 36.859	1	\$ 36.859	1
INTERGARANTIAS S.G.R.(*)	\$ 3.037.658.406	1.916	\$ 36.859	1	\$ 36.859	1
MILLS S.G.R.	\$ 249.116.860	195	\$ 648.627.513	368	\$ 353.170.745	181
MOVIL S.G.R.	\$ 842.216.124	835	\$ 1.365.402.798	685	\$ 614.540.392	312
NEUQUEN PYMES S.G.R.	\$ 171.701.133	263	\$ 314.808.650	367	\$ 187.517.037	183
POTENCIAR S.G.R.	\$ 1.530.676.605	905	\$ 6.328.202.248	1.978	\$ 4.743.764.470	1.253
PROMOVER S.G.R.	\$ 48.500.000	13	\$ 343.166.573	122	\$ 168.929.418	58
PYME AVAL S.G.R.	\$ 1.405.950.794	1.105	\$ 835.480.287	154	\$ 204.093.700	62
RESILIENCIA S.G.R.	\$ 155.710.232	222	\$ 244.359.107	153	\$ 155.466.845	70
RIG AVALES S.G.R.	\$ 187.368.661	293	\$ 319.396.271	378	\$ 140.113.952	169
SOLIDUM S.G.R.	\$ 62.189.376	97	\$ 35.969.618	58	\$ 22.675.137	33
TREND S.G.R.	\$ 131.977.948	207	\$ 462.835.791	399	\$ 249.064.124	231
UNION S.G.R.	\$ 236.826.080	235	\$ 324.889.411	159	\$ 158.180.442	68
VINCULOS S.G.R.	\$ 24.255.477	66	\$ 85.050.917	107	\$ 79.050.917	103
TOTAL	\$ 36.470.311.658	25.032	\$ 52.354.047.446	19.110	\$ 28.194.531.051	9.568

10.

Garantías otorgadas 2022 YTD: Por tipo

TIPO DE GARANTÍAS OTORGADAS TOTAL SISTEMA

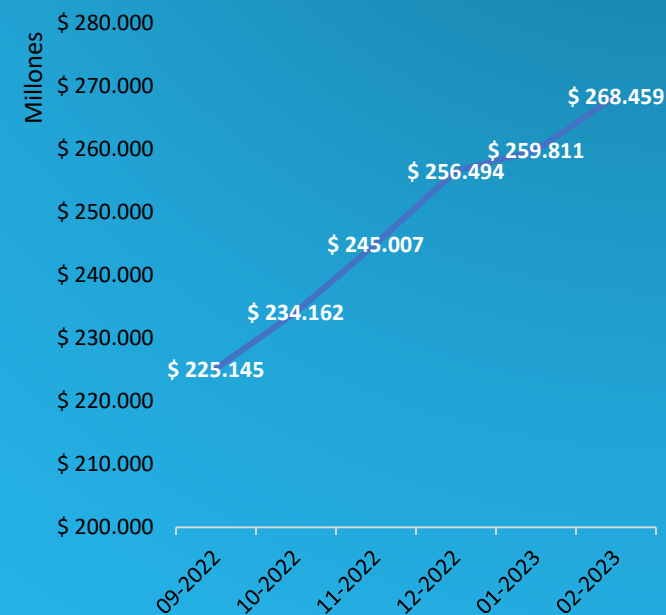


SGR	Préstamo Bancario	Cheque Pago Diferido	Pagaré Bursatil	Financieras - Públicas	Otras
ACINDAR PYMES S.G.R.	74%	21%	1%	0%	4%
AFFIDAVIT S.G.R.	26%	74%	0%	0%	0%
AFIANZAR S.G.R.	0%	41%	54%	5%	0%
AGROAVAL S.G.R.	0%	11%	88%	1%	0%
ALFA PYME S.G.R.	29%	51%	19%	0%	0%
ALIANZA S.G.R.	0%	100%	0%	0%	0%
AMERICANA DE AVALES S.G.R.	37%	35%	28%	0%	0%
ARGENPYMES S.G.R.	18%	68%	10%	0%	4%
AVAL AR S.G.R.	4%	56%	40%	0%	0%
AVAL FEDERAL S.G.R.	13%	86%	0%	1%	0%
AVAL FERTIL S.G.R.	1%	21%	77%	1%	0%
AVAL GANADERO S.G.R.	21%	56%	19%	4%	0%
AVAL RURAL S.G.R.	27%	65%	8%	0%	0%
AVALES DEL CENTRO S.G.R.	20%	79%	0%	1%	0%
AVALUAR S.G.R.	15%	62%	22%	1%	0%
CAMPO AVAL S.G.R.	21%	75%	0%	1%	3%
CARDINAL S.G.R.	0%	0%	0%	0%	0%
CONAVAL S.G.R.	10%	65%	15%	0%	10%
CONFEDERAR NEA S.G.R.	58%	34%	0%	8%	0%
CONFIABLES S.G.R.	46%	29%	0%	25%	0%
CRECER S.G.R.	14%	71%	13%	0%	2%
CREAR S.G.R.	0%	92%	0%	8%	0%
CUYO AVAL S.G.R.	65%	19%	9%	7%	0%
DON MARIO S.G.R.	3%	21%	48%	1%	27%
FID AVAL S.G.R.	8%	56%	29%	2%	5%
FIDEM S.G.R.	14%	68%	16%	3%	0%
FINTECH S.G.R.	78%	14%	7%	0%	0%
GARANTIAS BIND S.G.R.	20%	38%	35%	0%	7%
GARANTIZAR S.G.R.	61%	28%	4%	1%	7%
INNOVA S.G.R.	18%	73%	8%	1%	0%
INTEGRA PYMES S.G.R.	20%	71%	2%	1%	7%
INTERAVALES S.G.R.	0%	0%	0%	100%	0%
INTERGARANTIAS S.G.R.	0%	0%	0%	100%	0%
MILLS S.G.R.	30%	69%	0%	0%	1%
MOVIL S.G.R.	38%	54%	0%	1%	7%
NEUQUEN PYMES S.G.R.	17%	80%	0%	2%	0%
POTENCIAR S.G.R.	8%	37%	8%	0%	47%
PROMOVER S.G.R.	0%	77%	23%	0%	0%
PYME AVAL S.G.R.	0%	11%	25%	1%	64%
RESILIENCIA S.G.R.	31%	31%	26%	0%	12%
RIG AVALES S.G.R.	2%	91%	5%	2%	0%
SOLIDUM S.G.R.	0%	80%	0%	20%	0%
TREND S.G.R.	14%	85%	1%	0%	0%
UNION S.G.R.	54%	39%	0%	2%	5%
VINCULOS S.G.R.	0%	93%	7%	0%	0%
TOTAL	32%	44%	12%	1%	11%

11.

Garantías vigentes

EVOLUCIÓN DEL SALDO NETO DE LAS GARANTÍAS VIGENTES



-Saldo bruto de garantías vigentes: Incluye el saldo de las garantías reafianzadas.

-Saldo neto de garantías vigentes: Descontado el saldo de garantías reafianzadas.

-% de cartera reafianzada: Porcentaje de operaciones reafianzadas por FOGAR.

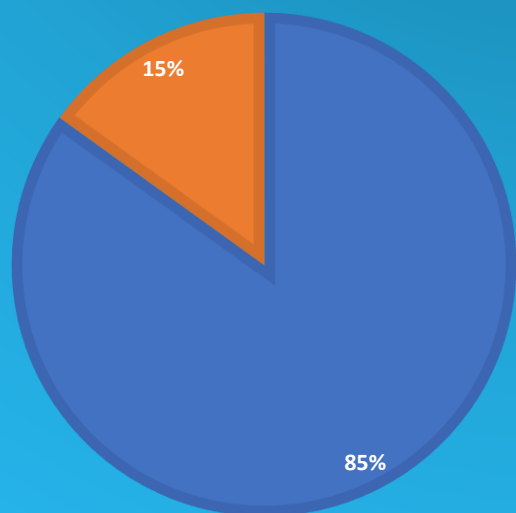
SGR	SALDO BRUTO VIGENTE	SALDO NETO VIGENTE	% CARTERA REAFIANZADA	SALDO VIGENTE REAFIANZADO
ACINDAR PYMES S.G.R.	\$ 38.193.335.970	\$ 38.152.702.496	0%	\$ 40.633.475
AFFIDAVIT S.G.R.	\$ 1.585.129.271	\$ 1.585.129.271	0%	\$ -
AFIANZAR S.G.R.	\$ 689.690.201	\$ 689.690.201	0%	\$ -
AGROAVAL S.G.R.	\$ 6.815.109.506	\$ 6.815.109.506	0%	\$ -
ALFA PYME S.G.R.	\$ 3.467.687.533	\$ 3.467.687.533	0%	\$ -
ALIANZA S.G.R.	\$ 335.210.165	\$ 335.210.165	0%	\$ -
AMERICANA DE AVALES S.G.R.	\$ 1.084.698.980	\$ 1.084.698.980	0%	\$ -
ARGENPYMES S.G.R.	\$ 28.589.686.797	\$ 28.589.686.797	0%	\$ -
AVAL AR S.G.R.	\$ 796.885.877	\$ 796.885.877	0%	\$ -
AVAL FEDERAL S.G.R.	\$ 3.738.890.173	\$ 3.625.986.047	3%	\$ 112.904.126
AVAL FERTIL S.G.R.	\$ 5.010.468.574	\$ 5.010.468.574	0%	\$ -
AVAL GANADERO S.G.R.	\$ 2.477.779.665	\$ 2.477.779.665	0%	\$ -
AVAL RURAL S.G.R.	\$ 4.298.549.269	\$ 4.247.815.615	1%	\$ 50.733.654
AVALES DEL CENTRO S.G.R.	\$ 1.741.924.596	\$ 1.741.924.596	0%	\$ -
AVALUAR S.G.R.	\$ 2.376.900.606	\$ 2.376.900.606	0%	\$ -
CAMPO AVAL S.G.R.	\$ 2.997.782.471	\$ 2.992.607.471	0%	\$ 5.175.000
CARDINAL S.G.R.	\$ 19.567.747	\$ 19.567.747	0%	\$ -
CONAVAL S.G.R.	\$ 961.082.672	\$ 961.082.672	0%	\$ -
CONFEDERAR NEA S.G.R.	\$ 217.453.784	\$ 217.453.784	0%	\$ -
CONFIABLES S.G.R.	\$ 216.802.528	\$ 216.802.528	0%	\$ -
CRECER S.G.R.	\$ 5.828.080.064	\$ 5.793.400.268	1%	\$ 34.679.796
CREAR S.G.R.	\$ 355.568.060	\$ 355.568.060	0%	\$ -
CUYO AVAL S.G.R.	\$ 3.131.027.584	\$ 3.108.937.581	1%	\$ 22.090.003
DON MARIO S.G.R.	\$ 9.378.886.486	\$ 9.378.886.486	0%	\$ -
FID AVAL S.G.R.	\$ 966.123.775	\$ 966.123.775	0%	\$ -
FIDEM S.G.R.	\$ 1.445.333.228	\$ 1.445.333.228	0%	\$ -
FINTECH S.G.R.	\$ 6.756.335.486	\$ 6.756.335.486	0%	\$ -
GARANTIAS BIND S.G.R.	\$ 10.616.672.486	\$ 10.538.574.493	1%	\$ 78.097.992
GARANTIZAR S.G.R.	\$ 85.580.007.919	\$ 85.231.928.102	0%	\$ 348.079.817
INNOVA S.G.R.	\$ 3.077.745.290	\$ 3.077.745.290	0%	\$ -
INTEGRA PYMES S.G.R.	\$ 2.774.528.687	\$ 2.774.528.687	0%	\$ -
INTERAVALES S.G.R.	\$ 86.886.782	\$ 86.886.782	0%	\$ -
INTERGARANTIAS S.G.R.	\$ 855.679.084	\$ 855.679.084	0%	\$ -
MILLS S.G.R.	\$ 1.848.338.655	\$ 1.848.338.655	0%	\$ -
MOVIL S.G.R.	\$ 3.814.049.185	\$ 3.814.049.185	0%	\$ -
NEUQUEN PYMES S.G.R.	\$ 760.941.853	\$ 760.941.853	0%	\$ -
POTENCIAR S.G.R.	\$ 17.556.318.000	\$ 17.556.318.000	0%	\$ -
PROMOVER S.G.R.	\$ 577.876.273	\$ 577.876.273	0%	\$ -
PYME AVAL S.G.R.	\$ 1.667.094.967	\$ 1.667.094.967	0%	\$ -
RESILIENCIA S.G.R.	\$ 1.610.337.040	\$ 1.606.337.040	0%	\$ 4.000.000
RIG AVALES S.G.R.	\$ 517.298.813	\$ 517.298.813	0%	\$ -
SOLIDUM S.G.R.	\$ 1.752.767.807	\$ 1.752.767.807	0%	\$ -
TREND S.G.R.	\$ 654.512.571	\$ 654.512.571	0%	\$ -
UNION S.G.R.	\$ 1.772.681.387	\$ 1.772.681.387	0%	\$ -
VINCULOS S.G.R.	\$ 155.514.490	\$ 155.514.490	0%	\$ -
TOTAL	\$ 269.155.242.357	\$ 268.458.848.495		\$ 696.393.862

Garantías vigentes

Porcentaje de saldo por moneda

PORCENTAJE POR MONEDA

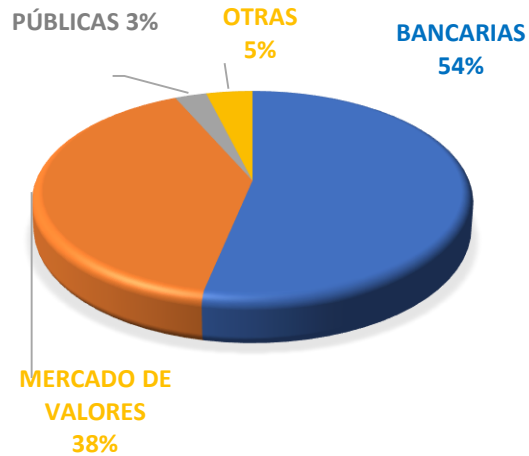
■ % DEL SALDO EN PESOS ■ % DEL SALDO EN DOLARES



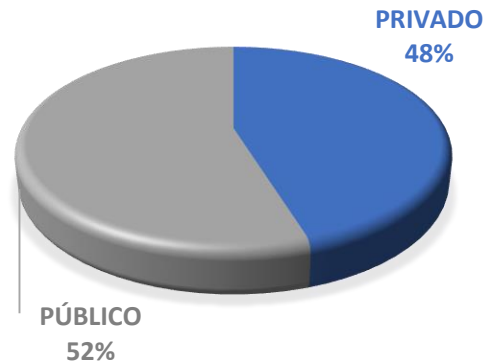
SGR	% DEL SALDO EN PESOS	% DEL SALDO EN DOLARES
ACINDAR PYMES S.G.R.	95%	5%
AFFIDAVIT S.G.R.	96%	4%
AFIANZAR S.G.R.	71%	29%
AGROAVAL S.G.R.	40%	60%
ALFA PYME S.G.R.	68%	32%
ALIANZA S.G.R.	100%	0%
AMERICANA DE AVALES S.G.R.	57%	43%
ARGENPYMES S.G.R.	74%	26%
AVAL AR S.G.R.	48%	52%
AVAL FEDERAL S.G.R.	89%	11%
AVAL FERTIL S.G.R.	36%	64%
AVAL GANADERO S.G.R.	75%	25%
AVAL RURAL S.G.R.	86%	14%
AVALES DEL CENTRO S.G.R.	100%	0%
AVALUAR S.G.R.	87%	13%
CAMPO AVAL S.G.R.	96%	4%
CARDINAL S.G.R.	100%	0%
CONAVAL S.G.R.	81%	19%
CONFEDERAR NEA S.G.R.	100%	0%
CONFIABLES S.G.R.	100%	0%
CRECER S.G.R.	85%	15%
CREAR S.G.R.	100%	0%
CUYO AVAL S.G.R.	81%	19%
DON MARIO S.G.R.	64%	36%
FID AVAL S.G.R.	73%	27%
FIDEM S.G.R.	78%	22%
FINTECH S.G.R.	96%	4%
GARANTIAS BIND S.G.R.	70%	30%
GARANTIZAR S.G.R.	96%	4%
INNOVA S.G.R.	86%	14%
INTEGRA PYMES S.G.R.	82%	18%
INTERAVALS S.G.R.	100%	0%
INTERGARANTIAS S.G.R.	100%	0%
MILLS S.G.R.	97%	3%
MOVIL S.G.R.	99%	1%
NEUQUEN PYMES S.G.R.	95%	5%
POTENCIAR S.G.R.	79%	21%
PROMOVER S.G.R.	71%	29%
PYME AVAL S.G.R.	95%	5%
RESILIENCIA S.G.R.	65%	35%
RIG AVALES S.G.R.	87%	13%
SOLIDUM S.G.R.	48%	52%
TREND S.G.R.	92%	8%
UNION S.G.R.	98%	2%
VINCULOS S.G.R.	94%	6%
TOTAL	85%	15%

Garantías Vigentes: Por tipo de acreedor y por Banco

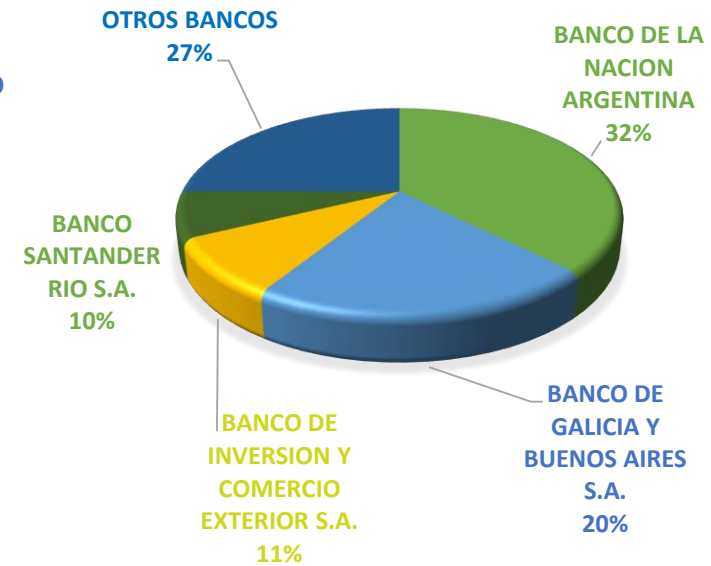
Tipo de Acreedor



Bancos



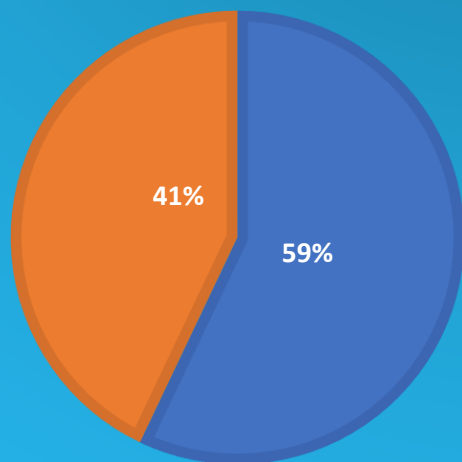
Distribución por Banco



Garantías vigentes

Por tipo de acreedor y SGR

GARANTÍAS VIGENTES POR ACREEDOR

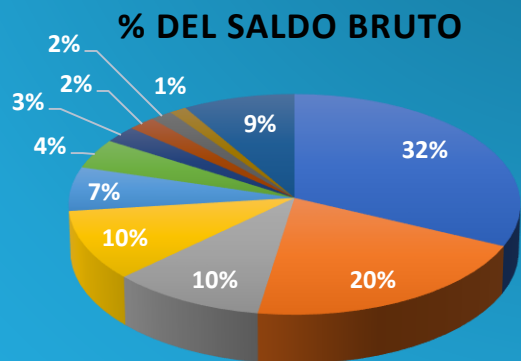


■ BANCARIAS ■ MERCADO DE VALORES

SGR	BANCARIAS	MERCADO DE VALORES	PÚBLICAS	OTRAS
ACINDAR PYMES S.G.R.	67%	20%	2%	10%
AFFIDAVIT S.G.R.	26%	69%	4%	2%
AFIANZAR S.G.R.	8%	80%	12%	0%
AGROAVAL S.G.R.	7%	89%	1%	3%
ALFA PYME S.G.R.	21%	78%	1%	0%
ALIANZA S.G.R.	28%	70%	0%	2%
AMERICANA DE AVALES S.G.R.	25%	73%	2%	0%
ARGENPYMES S.G.R.	28%	58%	3%	11%
AVAL AR S.G.R.	14%	80%	6%	0%
AVAL FEDERAL S.G.R.	40%	56%	3%	1%
AVAL FERTIL S.G.R.	5%	63%	2%	31%
AVAL GANADERO S.G.R.	24%	73%	3%	0%
AVAL RURAL S.G.R.	22%	77%	1%	0%
AVALES DEL CENTRO S.G.R.	45%	45%	10%	0%
AVALUAR S.G.R.	30%	58%	11%	1%
CAMPO AVAL S.G.R.	31%	66%	3%	0%
CARDINAL S.G.R.	95%	0%	5%	0%
CONAVAL S.G.R.	28%	71%	1%	0%
CONFEDERAR NEA S.G.R.	37%	24%	39%	0%
CONFIABLES S.G.R.	39%	4%	55%	2%
CRECER S.G.R.	34%	62%	4%	0%
CREAR S.G.R.	4%	70%	25%	0%
CUYO AVAL S.G.R.	63%	17%	19%	1%
DON MARIO S.G.R.	14%	82%	1%	3%
FID AVAL S.G.R.	16%	76%	8%	0%
FIDEM S.G.R.	7%	60%	9%	24%
FINTECH S.G.R.	79%	20%	1%	0%
GARANTIAS BIND S.G.R.	40%	57%	1%	1%
GARANTIZAR S.G.R.	85%	9%	4%	2%
INNOVA S.G.R.	39%	58%	3%	0%
INTEGRA PYMES S.G.R.	39%	57%	4%	0%
INTERAVALES S.G.R.	9%	1%	80%	10%
INTERGARANTIAS S.G.R.	75%	13%	11%	1%
MILLS S.G.R.	54%	45%	0%	1%
MOVIL S.G.R.	59%	32%	4%	5%
NEUQUEN PYMES S.G.R.	44%	44%	12%	0%
POTENCIAR S.G.R.	22%	70%	0%	8%
PROMOVER S.G.R.	23%	77%	0%	0%
PYME AVAL S.G.R.	31%	28%	8%	32%
RESILIENCIA S.G.R.	44%	52%	1%	3%
RIG AVALES S.G.R.	7%	78%	15%	0%
SOLIDUM S.G.R.	2%	85%	3%	9%
TREND S.G.R.	23%	69%	8%	0%
UNION S.G.R.	74%	21%	4%	0%
VINCULOS S.G.R.	33%	55%	12%	0%
TOTAL	54%	38%	3%	5%

15.

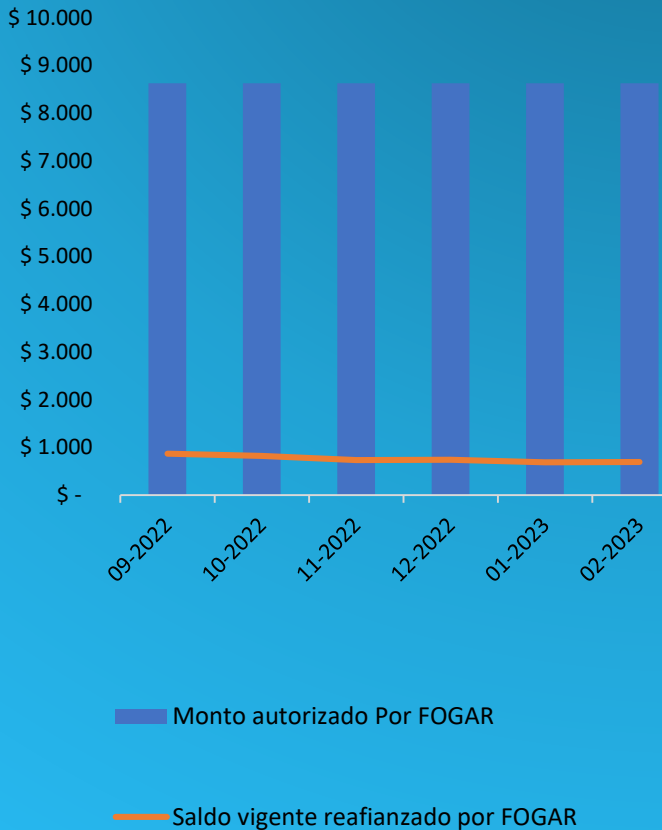
Monto de garantías vigentes por acreedor bancario



- BANCO DE LA NACION ARGENTINA
- BANCO DE GALICIA Y BUENOS AIRES S.A.
- BANCO DE INVERSION Y COMERCIO EXTERIOR S.A.
- BANCO SANTANDER RIO S.A.
- BANCO DE LA CIUDAD DE BUENOS AIRES
- BANCO MACRO S.A.
- BANCO PATAGONIA S.A.
- BANCO SUPERVIELLE S.A.
- BANCO HIPOTECARIO S.A.
- HSBC BANK ARGENTINA S.A.
- RESTO

ACREEDORES BANCARIOS	SALDO BRUTO VIGENTE	APORTES VIGENTES EN EL FDR DE SGRs	% DEL SALDO BRUTO	publico/privado
BANCO DE LA NACION ARGENTINA	\$ 46.115.860.655	\$ 9.057.823.334	32%	PUBLICO
BANCO DE GALICIA Y BUENOS AIRES S.A.	\$ 29.381.293.133	\$ 1.724.476.245	20%	PRIVADO
BANCO DE INVERSION Y COMERCIO EXTERIOR S.A.	\$ 15.038.918.078	\$ 385.287.413	10%	PUBLICO
BANCO SANTANDER RIO S.A.	\$ 14.686.801.070	\$ 7.027.404.750	10%	PRIVADO
BANCO DE LA CIUDAD DE BUENOS AIRES	\$ 9.294.193.693	\$ 1.286.890.203	6%	PUBLICO
BANCO MACRO S.A.	\$ 6.325.828.933	\$ 2.420.625.000	4%	PRIVADO
BANCO PATAGONIA S.A.	\$ 3.574.626.488	\$ 1.000.000.000	2%	PRIVADO
BANCO SUPERVIELLE S.A.	\$ 2.994.774.332	\$ 1.352.116.000	2%	PRIVADO
BANCO HIPOTECARIO S.A.	\$ 2.426.805.632	\$ -	2%	PRIVADO
HSBC BANK ARGENTINA S.A.	\$ 1.866.391.462	\$ -	1%	PRIVADO
BANCO COMAFI S.A.	\$ 1.854.131.873	\$ 2.115.901.246	1%	PRIVADO
BANCO DE LA PROVINCIA DE BUENOS AIRES	\$ 1.306.374.988	\$ -	1%	PUBLICO
BBVA BANCO FRANCES S.A.	\$ 1.251.808.828	\$ -	1%	PRIVADO
BANCO DE LA PROVINCIA DE CORDOBA S.A.	\$ 990.827.811	\$ 136.052.035	1%	PUBLICO
ICBC S.A.	\$ 955.442.184	\$ 651.723.920	1%	PRIVADO
BANCO PROVINCIA DEL NEUQUEN S.A.	\$ 850.466.716	\$ -	1%	PUBLICO
BANCO DE LA PAMPA S.E.M.	\$ 760.916.659	\$ 503.639.299	1%	PUBLICO
BANCO ITAU ARGENTINA S.A.	\$ 759.224.125	\$ -	1%	PRIVADO
BANCO DEL SOL SA	\$ 701.589.721	\$ -	0%	PRIVADO
BANCO CREDICOOP COOPERATIVO LTDO	\$ 502.550.814	\$ -	0%	PRIVADO
BANCO DEL CHUBUT S.A.	\$ 460.470.603	\$ 320.812.607	0%	PUBLICO
BANCO DE SAN JUAN S.A.	\$ 445.011.633	\$ 25.000.000	0%	PRIVADO
NUEVO BANCO DEL CHACO S.A.	\$ 326.743.190	\$ 169.888.149	0%	PUBLICO
BANCO INDUSTRIAL S.A.	\$ 270.496.449	\$ 6.409.613.488	0%	PRIVADO
NUEVO BANCO DE SANTA FE S.A.	\$ 218.378.805	\$ 40.000.000	0%	PRIVADO
NUEVO BANCO DE LA RIOJA S.A.	\$ 213.554.592	\$ 147.600.136	0%	PRIVADO
BANCO DE CORRIENTES S.A.	\$ 186.105.025	\$ 177.898.226	0%	PUBLICO
NUEVO BANCO DE ENTRE RIOS S.A.	\$ 115.447.632	\$ 34.572.904	0%	PRIVADO
BANCO BICA S.A.	\$ 16.327.222	\$ -	0%	PRIVADO
CITIBANK N A	\$ 15.000.000	\$ -	0%	PRIVADO
BANCO MUNICIPAL DE ROSARIO	\$ 8.775.453	\$ 213.400.000	0%	PUBLICO
BANCO PROVINCIA DE TIERRA DEL FUEGO	\$ 5.587.096	\$ -	0%	PRIVADO
BANCO DE COMERCIO S.A.	\$ 5.053.355	\$ -	0%	PRIVADO
Banco Coinag S.a	\$ 4.884.188	\$ 70.978.980	0%	PRIVADO
WILOBANK S.A.	\$ 1.780.091	\$ -	0%	PRIVADO
BANCO DE FORMOSA S.A.	\$ 833.333	\$ -	0%	PRIVADO
BANCO MERIDIAN S.A.	\$ 416.667	\$ -	0%	PRIVADO
TOTAL	\$ 143.933.692.529	\$ 35.271.703.936		

Garantías reafianzadas

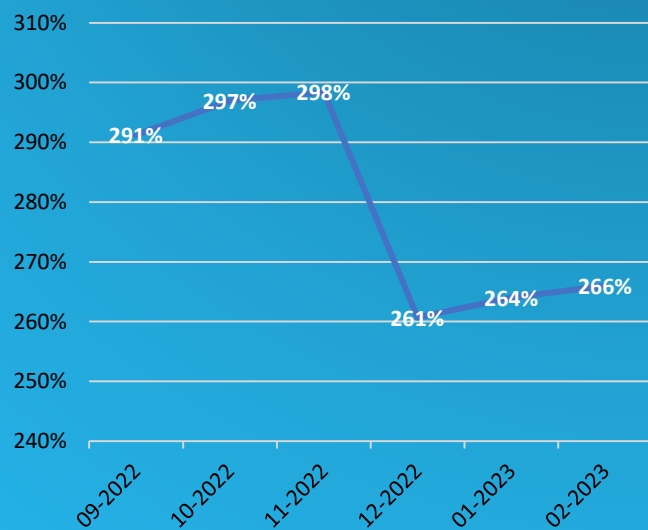


SGR	MONTO AUTORIZADO A REAFIANZAR POR FOGAR	SALDO VIGENTE REAFIANZADO	CANTIDAD DE GTIAS VIGENTES REAFIANZADAS
ACINDAR PYMES S.G.R.	\$ 300.000.000	\$ 40.633.475	12
AFFIDAVIT S.G.R.	\$ 20.000.000	\$ -	0
AGROAVAL S.G.R.	\$ 20.000.000	\$ -	0
ARGENPYMES S.G.R.	\$ 20.000.000	\$ -	0
AVAL FEDERAL S.G.R.	\$ 380.000.000	\$ 112.904.126	243
AVAL FERTIL S.G.R.	\$ 80.000.000	\$ -	0
AVAL RURAL S.G.R.	\$ 100.000.000	\$ 50.733.654	141
AVALES DEL CENTRO S.G.	\$ 20.000.000	\$ -	0
AVALUAR S.G.R.	\$ 20.000.000	\$ -	0
CAMPO AVAL S.G.R.	\$ 40.000.000	\$ 5.175.000	15
CARDINAL S.G.R.	\$ 100.000.000	\$ -	0
CONFEDERAR NEA S.G.R.	\$ 20.000.000	\$ -	0
CRECER S.G.R.	\$ 220.000.000	\$ 34.679.796	42
CUYO AVAL S.G.R.	\$ 270.000.000	\$ 22.090.003	47
GARANTIAS BIND S.G.R.	\$ 100.000.000	\$ 78.097.992	109
GARANTIZAR S.G.R.	\$ 6.400.000.000	\$ 348.079.817	2.302
INTEGRA PYMES S.G.R.	\$ 20.000.000	\$ -	0
INTERGARANTIAS S.G.R.	\$ 300.000.000	\$ -	0
POTENCIAR S.G.R.	\$ 20.000.000	\$ -	0
PROMOVER S.G.R.	\$ 20.000.000	\$ -	0
PYME AVAL S.G.R.	\$ 100.000.000	\$ -	0
RESILIENCIA S.G.R.	\$ 20.000.000	\$ 4.000.000	4
UNION S.G.R.	\$ 40.000.000	\$ -	0
TOTAL	\$ 8.630.000.000	\$ 696.393.862	2.915

17.

Solvencia

SOLVENCIA



Variación mensual: 0,8%

Promedio semestral: 280%

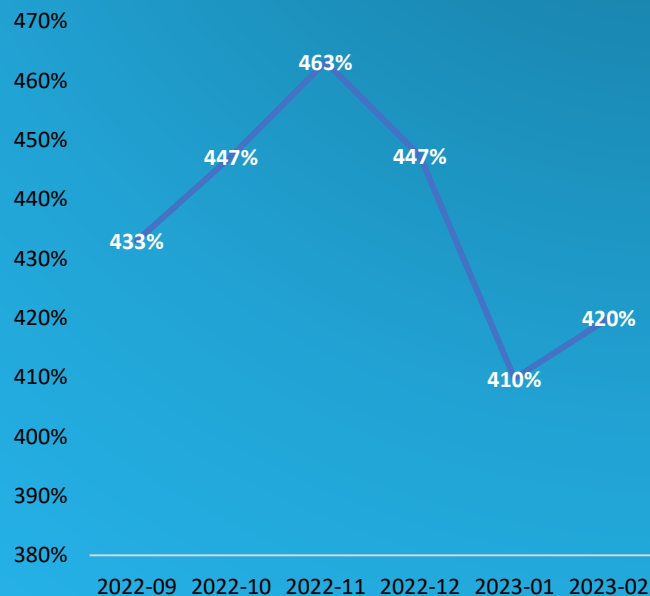
SGR	SOLVENCIA
ACINDAR PYMES S.G.R.	267%
AFFIDAVIT S.G.R.	200%
AFIANZAR S.G.R.	159%
AGROAVAL S.G.R.	303%
ALFA PYME S.G.R.	273%
ALIANZA S.G.R.	156%
AMERICANA DE AVALES S.G.R.	197%
ARGENPYMES S.G.R.	250%
AVAL AR S.G.R.	160%
AVAL FEDERAL S.G.R.	234%
AVAL FERTIL S.G.R.	297%
AVAL GANADERO S.G.R.	220%
AVAL RURAL S.G.R.	195%
AVALES DEL CENTRO S.G.R.	217%
AVALUAR S.G.R.	294%
CAMPO AVAL S.G.R.	245%
CARDINAL S.G.R.	-
CONAVAL S.G.R.	135%
CONFEDERAR NEA S.G.R.	204%
CONFIABLES S.G.R.	182%
CRECER S.G.R.	250%
CREAR S.G.R.	120%
CUYO AVAL S.G.R.	249%
DON MARIO S.G.R.	351%
FID AVAL S.G.R.	177%
FIDEM S.G.R.	260%
FINTECH S.G.R.	168%
GARANTIAS BIND S.G.R.	267%
GARANTIZAR S.G.R.	329%
INNOVA S.G.R.	249%
INTEGRA PYMES S.G.R.	266%
INTERAVALES S.G.R.	-
INTERGARANTIAS S.G.R.	-
MILLS S.G.R.	353%
MOVIL S.G.R.	245%
NEUQUEN PYMES S.G.R.	254%
POTENCIAR S.G.R.	231%
PROMOVER S.G.R.	130%
PYME AVAL S.G.R.	299%
RESILIENCIA S.G.R.	241%
RIG AVALES S.G.R.	138%
SOLIDUM S.G.R.	217%
TREND S.G.R.	149%
UNION S.G.R.	227%
VINCULOS S.G.R.	112%
TOTAL	266%

Para el caso de las Sociedades "INTERAVALES S.G.R." e "INTERGARANTIAS S.G.R." no fue posible calcular la ratio de Solvencia.

Para el caso de la Sociedad "CARDINAL S.G.R." se destaca que la SGR no se encuentra operativa.

18. Grado de Utilización del FDR (GDU)

EVOLUCIÓN DEL GDU



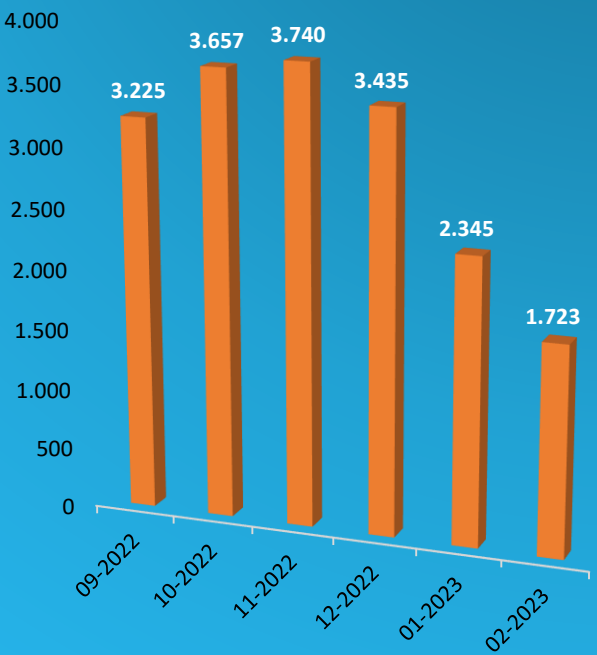
Variación mensual: 2%

Promedio semestral: 437%

El cálculo del GDU detallado en este informe se realiza mediante el sistema informático de seguimiento y control de la Dirección del Régimen de SGR.

SGR	ÚLTIMO AÑO	ÚLTIMO SEMESTRE	ÚLTIMO TRIMESTRE	MES
ACINDAR PYMES S.G.R.	633%	631%	601%	592%
AFFIDAVIT S.G.R.	412%	449%	419%	407%
AFIANZAR S.G.R.	161%	194%	243%	305%
AGROAVAL S.G.R.	417%	525%	611%	634%
ALFA PYME S.G.R.	348%	396%	436%	471%
ALIANZA S.G.R.	243%	239%	244%	254%
AMERICANA DE AVALES S.G.R.	272%	382%	355%	361%
ARGENPYMES S.G.R.	474%	484%	476%	448%
AVAL AR S.G.R.	319%	316%	317%	328%
AVAL FEDERAL S.G.R.	463%	514%	516%	480%
AVAL FERTIL S.G.R.	421%	425%	483%	520%
AVAL GANADERO S.G.R.	346%	431%	437%	393%
AVAL RURAL S.G.R.	377%	406%	348%	314%
AVALES DEL CENTRO S.G.R.	562%	585%	514%	475%
AVALUAR S.G.R.	539%	603%	599%	595%
CAMPO AVAL S.G.R.	481%	523%	496%	476%
CARDINAL S.G.R.	11%	9%	9%	8%
CONAVAL S.G.R.	331%	355%	323%	277%
CONFEDERAR NEA S.G.R.	286%	367%	416%	481%
CONFIABLES S.G.R.	528%	609%	575%	575%
CRECER S.G.R.	542%	560%	495%	478%
CREAR S.G.R.	326%	412%	374%	307%
CUYO AVAL S.G.R.	711%	761%	680%	642%
DON MARIO S.G.R.	494%	504%	554%	586%
FID AVAL S.G.R.	286%	342%	338%	336%
FIDEM S.G.R.	450%	511%	533%	557%
FINTECH S.G.R.	405%	405%	315%	255%
GARANTIAS BIND S.G.R.	532%	588%	497%	500%
GARANTIZAR S.G.R.	804%	834%	813%	799%
INNOVA S.G.R.	521%	521%	560%	544%
INTEGRA PYMES S.G.R.	511%	569%	547%	551%
INTERAVALES S.G.R.	199%	71%	57%	53%
INTERGARANTIAS S.G.R.	272%	177%	132%	127%
MILLS S.G.R.	421%	510%	560%	578%
MOVIL S.G.R.	533%	535%	514%	509%
NEUQUEN PYMES S.G.R.	577%	633%	600%	556%
POTENCIAR S.G.R.	407%	429%	460%	437%
PROMOVER S.G.R.	135%	152%	169%	192%
PYME AVAL S.G.R.	383%	268%	206%	200%
RESILIENCIA S.G.R.	442%	539%	632%	604%
RIG AVALES S.G.R.	260%	263%	268%	268%
SOLIDUM S.G.R.	401%	414%	413%	413%
TREND S.G.R.	234%	257%	233%	250%
UNION S.G.R.	577%	647%	574%	577%
VINCULOS S.G.R.	402%	336%	226%	189%
TOTAL	410%	437%	426%	420%

MIPyMEs asistidas



El total sistema no coincide con la sumatoria por SGR ya que puede ocurrir que una MIPyME sea asistida por más de una SGR.

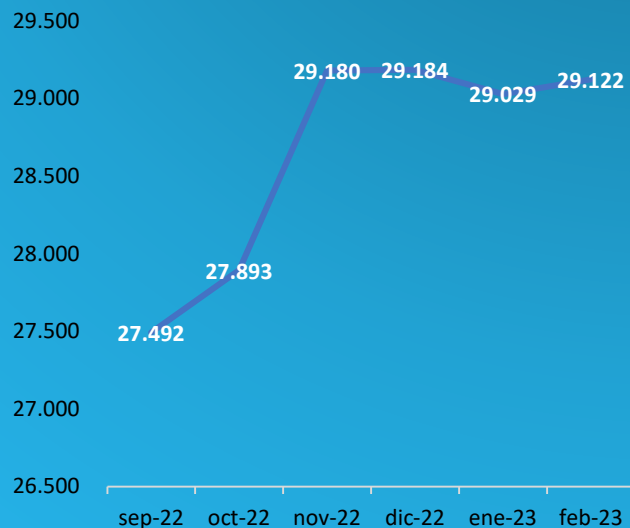
La suma de MIPyMEs asistidas por mes no coincide con la del año YTD ya que puede ser que una MIPyME fue asistida en varios meses.

SGR	PYMES ASISTIDAS 2022 YTD	PYMES ASISTIDAS 2023 YTD	NUEVAS PYMES ASISTIDAS ÚLTIMO AÑO	PYMES ASITIDAS ÚLTIMO AÑO	PYMES CADA 224M INTEGRADOS
ACINDAR PYMES S.G.R.	540	415	1.788	3.898	60
AFFIDAVIT S.G.R.	58	40	82	236	66
AFIANZAR S.G.R.	11	26	112	200	103
AGROVAL S.G.R.	86	83	346	651	65
ALFA PYME S.G.R.	80	50	115	358	63
ALIANZA S.G.R.	47	48	23	158	160
AMERICANA DE AVALES S.G.R.	28	5	65	164	67
ARGENPYMES S.G.R.	223	346	1.687	3.131	61
AVAL AR S.G.R.	49	25	88	178	77
AVAL FEDERAL S.G.R.	69	71	145	467	65
AVAL FERTIL S.G.R.	35	48	181	602	80
AVAL GANADERO S.G.R.	14	23	178	364	73
AVAL RURAL S.G.R.	50	64	220	603	62
AVALES DEL CENTRO S.G.R.	64	81	106	334	93
AVALUAR S.G.R.	51	66	129	371	102
CAMPO AVAL S.G.R.	59	65	143	472	87
CARDINAL S.G.R.	0	0	0	0	0
CONAVAL S.G.R.	33	36	68	229	72
CONFEDERAR NEA S.G.R.	31	41	127	222	372
CONFIABLES S.G.R.	37	29	129	237	444
CRECER S.G.R.	248	156	193	721	69
CREAR S.G.R	41	30	108	223	164
CUYO AVAL S.G.R.	59	43	220	444	78
DON MARIO S.G.R.	72	128	155	530	42
FID AVAL S.G.R.	40	41	84	225	92
FIDEM S.G.R.	62	56	135	349	141
FINTECH S.G.R.	43	142	818	1.392	78
GARANTIAS BIND S.G.R.	114	206	577	1.373	78
GARANTIZAR S.G.R.	1.510	1.057	4.254	8.035	66
INNOVA S.G.R.	85	100	153	437	79
INTEGRA PYMES S.G.R.	89	102	138	464	99
INTERAVALES S.G.R.	109	1	68	211	86
INTERGARANTIAS S.G.R.	125	1	76	231	29
MILLS S.G.R.	40	74	55	235	96
MOVIL S.G.R.	126	141	217	571	81
NEUQUEN PYMES S.G.R.	77	69	152	324	238
POTENCIAR S.G.R.	131	444	977	2.374	70
PROMOVER S.G.R.	4	28	16	55	28
PYME AVAL S.G.R.	125	76	129	547	76
RESILIENCIA S.G.R.	39	41	84	223	75
RIG AVALES S.G.R.	41	53	119	234	141
SOLIDUM S.G.R.	23	26	131	318	87
TREND S.G.R.	54	42	85	205	105
UNION S.G.R.	45	59	113	316	91
VINCULOS S.G.R.	11	16	3	33	54
TOTAL	3.704	3.257	11.394	20.428	43

20.

MIPyMEs con garantías vigentes

MIPyMEs con Garantías Vigentes



Variación mensual: 0,3%

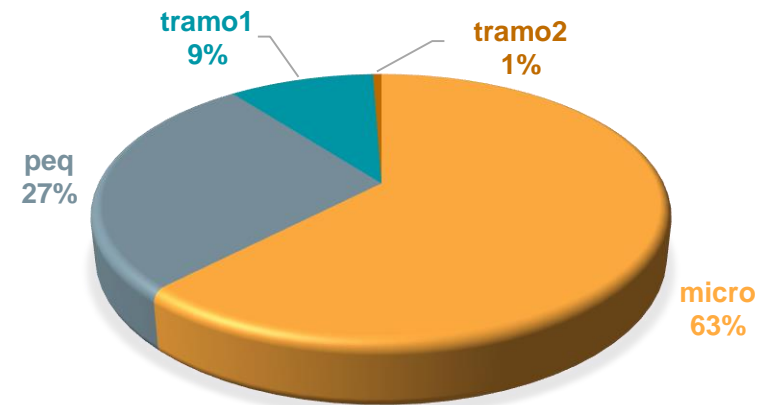
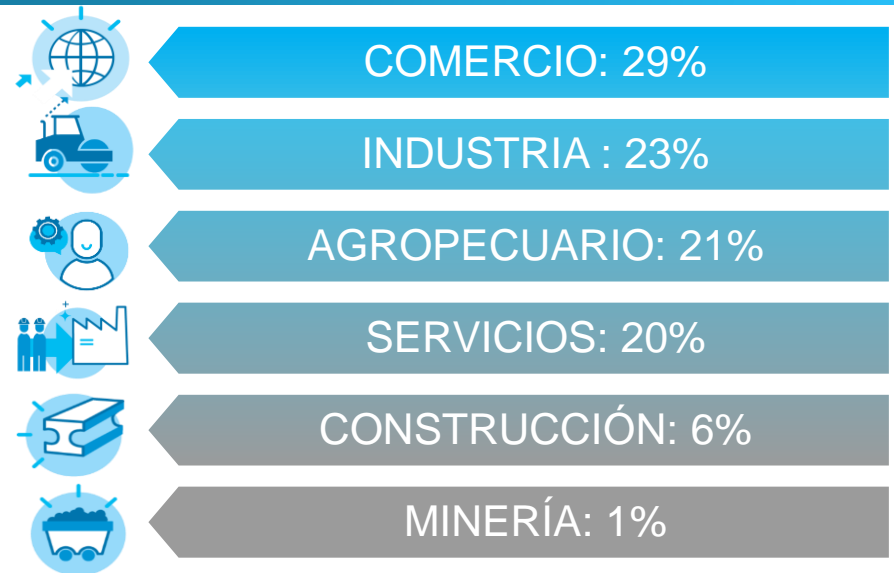
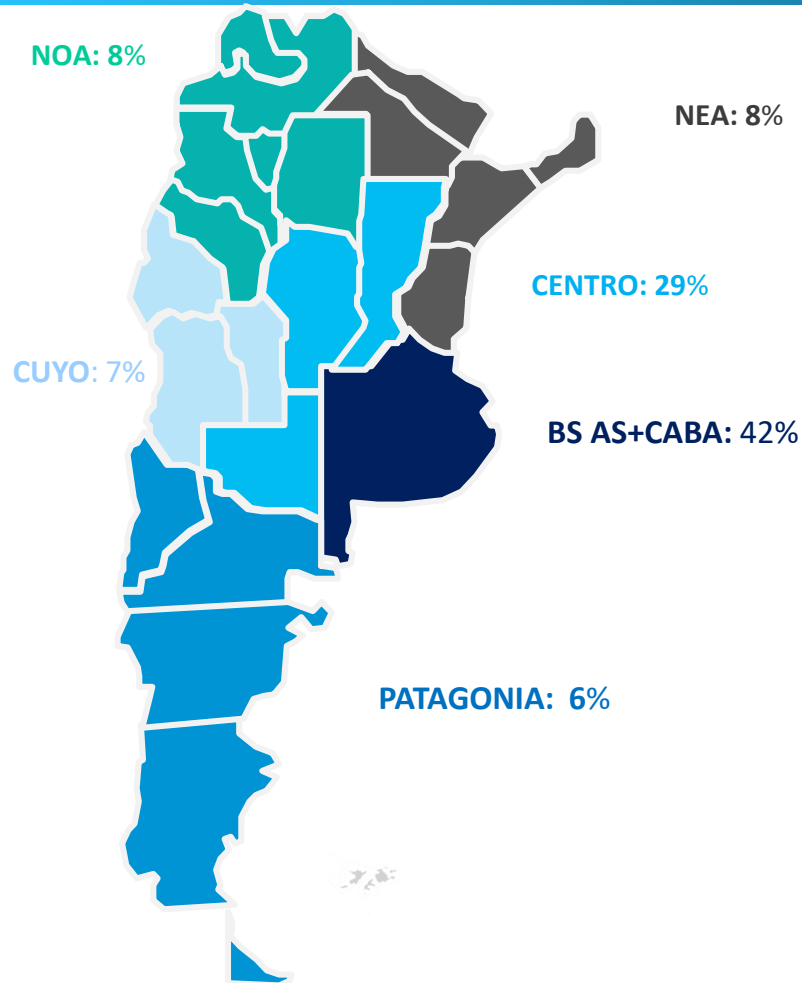
Variación interanual: 12%

MIPyMEs con garantías vigentes es una variable "stock" que mide al último día del mes la cantidad de MIPyMEs que tienen al menos una garantía vigente.

SGR	PYMES CON GARANTIAS VIGENTES	CANTIDAD DE GARANTIAS VIGENTES
ACINDAR PYMES S.G.R.	5.389	9.415
AFFIDAVIT S.G.R.	287	987
AFIANZAR S.G.R.	252	435
AGROAVAL S.G.R.	587	724
ALFA PYME S.G.R.	314	998
ALIANZA S.G.R.	93	506
AMERICANA DE AVALES S.G.R.	156	290
ARGENPYMES S.G.R.	2.893	8.136
AVAL AR S.G.R.	198	522
AVAL FEDERAL S.G.R.	462	1.443
AVAL FERTIL S.G.R.	563	1.158
AVAL GANADERO S.G.R.	335	867
AVAL RURAL S.G.R.	528	1.508
AVALES DEL CENTRO S.G.R.	299	1.074
AVALUAR S.G.R.	427	1.205
CAMPO AVAL S.G.R.	445	1.098
CARDINAL S.G.R.	13	13
CONAVAL S.G.R.	86	344
CONFEDERAR NEA S.G.R.	249	413
CONFIABLES S.G.R.	291	371
CRECER S.G.R.	645	2.429
CREAR S.G.R.	254	366
CUYO AVAL S.G.R.	600	1.071
DON MARIO S.G.R.	553	1.665
FID AVAL S.G.R.	245	509
FIDEM S.G.R.	339	698
FINTECH S.G.R.	1.503	1.882
GARANTIAS BIND S.G.R.	1.204	2.369
GARANTIZAR S.G.R.	17.946	28.513
INNOVA S.G.R.	399	1.187
INTEGRA PYMES S.G.R.	471	1.206
INTERAVALES S.G.R.	158	191
INTERGARANTIAS S.G.R.	285	373
MILLS S.G.R.	181	746
MOVIL S.G.R.	539	1.517
NEUQUEN PYMES S.G.R.	348	754
POTENCIAR S.G.R.	1.115	4.441
PROMOVER S.G.R.	71	188
PYME AVAL S.G.R.	558	767
RESILIENCIA S.G.R.	257	585
RIG AVALES S.G.R.	220	675
SOLIDUM S.G.R.	299	683
TREND S.G.R.	222	629
UNION S.G.R.	353	677
VINCULOS S.G.R.	70	166
TOTAL	29.122	85.794

MIPyMES con garantías vigentes:

Distribución por región, tramo y sector



Información adicional

- ✓ Auditores Externos.
- ✓ Inscripción como Preferidas A.
- ✓ Calificaciones de riesgo

SGR	AUDITORES	PREFERIDAS A	CALIFICACIONES							
			EVALUADORA LATINOAMERICANA		FIX SCR		UNTREF (ACR UP)	MOODY'S	Proratings	
			Corto	Largo	Corto	Largo			Corto	Largo
ACINDAR PYMES S.G.R.	Deloitte & Co S.A.	Preferidas A			A1	A+				
AFFIDAVIT S.G.R.	Crowe	Preferidas A						A.ar/EST		
AFIANZAR S.G.R.	PICCARDO & CIA	Preferidas A	A+	A+						
AGROVAL S.G.R.	KPMG	Preferidas A			A1+	AA				
ALFA PYME S.G.R.	PICCARDO & CIA	Preferidas A	AA-	A+						
ALIANZA S.G.R.	Bértora y Asoc. S.R.L.	Preferidas A	A	A-						
AMERICANA DE AVALES S.G.R.	PICCARDO & CIA	Preferidas A	A+	A+						
ARGENPYMES S.G.R.	Crowe	Preferidas A						AA-.ar		
AVAL AR S.G.R.	Iglesias y Escobar S.R.L.	Preferidas A	A+	A						
AVAL FEDERAL S.G.R.	RSM AR SRL	Preferidas A			A2	A-				
AVAL FERTIL S.G.R.	Crowe	Preferidas A			A2	A-				
AVAL GANADERO S.G.R.	PICCARDO & CIA	Preferidas A	AA-	A+						
AVAL RURAL S.G.R.	Bértora y Asoc. S.R.L.	Preferidas A						AA-.ar/EST		
AVALES DEL CENTRO S.G.R.	CR. Daniel Alejandro Altamirano	Preferidas A	A+	A+	A2	BBB+				
AVALUAR S.G.R.	Becher y Asociados S.R.L.	Preferidas A	A+	A						
CAMPO AVAL S.G.R.	Alaluf y Asociados	Preferidas A			A1	A+				
CARDINAL S.G.R.	CR. Daniel Alejandro Altamirano	Preferidas A								
CONAVAL S.G.R.	Estudio Piccardo & Cia	Preferidas A	A	A-						
CONFEDERAR NEA S.G.R.	Lisicki, Litvin y asociados	Preferidas A						A-		
CONFIABLES S.G.R.	Dra. Silvia Travella	Preferidas A								
CRECER S.G.R.	Marcelo H. Navone	Preferidas A			A2	A-				
CREAR S.G.R.	Claudio Feced	Preferidas A	A	A						
CUYO AVAL S.G.R.	Dr. Eduardo Fierro	Preferidas A			A2	A-				
DON MARIO S.G.R.	Pistrelli, Henry Martin & Asoc.	Preferidas A			A1+	AA				
FID AVAL S.G.R.	Dr. Carlos Alberto Vinci	Preferidas A							A1	A
FIDEM S.G.R.	Cr. Juan Pablo Barriola Serrano	Preferidas A	A+	A						
FINTECH S.G.R.	Lisicki, Litvin y asociados	Preferidas A			A1+	AA				
GARANTIAS BIND S.G.R.	Pistrelli Henry y Asociados SRL	Preferidas A			A1	AA-				
GARANTIZAR S.G.R.	KPMG	Preferidas A			A1	AA-	AAA			
INNOVA S.G.R.	Cr. Juan Pablo Barriola Serrano	Preferidas A	A+	A+						
INTEGRA PYMES S.G.R.	Bértora y Asoc. S.R.L.	Preferidas A			A2	BBB+				
INTERVALES S.G.R.	Iglesias y Escobar S.R.L.	Preferidas A	D	D						
INTERGARANTIAS S.G.R.	Jose Luis Serpa	Preferidas A								
MILLS S.G.R.	Clordia Scocozza y Asociados	Preferidas A						AA-		
MOVIL S.G.R.	Bourgeat Cardinale Quintian & Asociados	Preferidas A	AA-	A+						
NEUQUEN PYMES S.G.R.	Bértora y Asoc. S.R.L.	Preferidas A	A	A						
POTENCIAR S.G.R.	Estudio Piccardo & Cia	Preferidas A	AA	AA-				AA.ar/EST		
PROMOVER S.G.R.	Estudio Piccardo & Cia	Preferidas A						BBB.ar/POS		
PYME AVAL S.G.R.	Claudio Feced	Preferidas A	AA-	A+						
RESILIENCIA S.G.R.	Bértora y Asoc. S.R.L.	Preferidas A						AA-		
RIG AVALES S.G.R.	Bértora y Asoc. S.R.L.	Preferidas A	A+	A						
SOLIDUM S.G.R.	Felcaro, Roldan Y Asociados	Preferidas A			A2	A				
TREND S.G.R.	La Vista Casal S.A.	Preferidas A	A+	A+						
UNION S.G.R.	Bértora y Asoc. S.R.L.	Preferidas A	AA-	A+						
VINCULOS S.G.R.	Cdro Sebastian P. Massun	Preferidas A						A-		

Resumen del sistema

- Analizando los datos del total sistema, se observa como los **Fondos de Riesgo computable, disponible y a valor de mercado**, se **incrementaron** respectivamente en un **68%, 67% y 92%** comparándolo con igual mes del año anterior.
- El **monto total de la mora** del sistema **aumentó** un **34%** en términos interanuales, registrándose una disminución de la cantidad de MiPyMEs en mora del **4%** respecto del año anterior.
- El **monto acumulado de los avales otorgados** para el año en curso ascendió a más de **\$52 mil millones**, lo que representa un **crecimiento** del **44%** respecto del mismo período del año anterior. En este sentido, analizando el tipo de avales emitidos, los **cheques de pago diferido (44%)** y los **préstamos bancarios (32%)** resultan ser las **principales operaciones garantizadas**.
- La **cantidad de MiPyMEs asistidas** por todo el Sistema de SGR en el transcurso del año disminuyó un 12% respecto del mismo período del año anterior. Por otro lado, **la cantidad de MiPyMEs asistidas en los últimos 12 (doce) meses** ascendió a **20.428**, de las cuales el **56% (11.394)** son **Nuevas MiPyMEs**.
- El **saldo neto de las garantías vigentes** tuvo una **suba** del **67% respecto del año anterior**, con un **incremento** del **14%** en la **cantidad de MiPyMEs con garantías vigentes**, siendo las **bancarias** y las vinculadas con el **mercado de valores** las garantías vigentes que han registrado la mayor participación, con un **54% y 38%**, lo cual equivale a una variación interanual del 10% y -17%, respectivamente.
- El **grado de solvencia** para el total del sistema tuvo un **aumento interanual** del **0,2%** y una variación respecto del **último mes** del **0,8%**.
- Conforme el Artículo N° 24, Inciso 2.3 de la normativa vigente, aquellas SGR que se encuentran excedidas en Solvencia no podrán otorgar nuevos avales hasta no regularizar sus índices de Solvencia. Asimismo, no podrán efectuarse retiros de aportes, según punto 2.2 del mismo artículo.

Contacto comercial

SGR	Contacto Comercial	Telefono	Web
ACINDAR PYMES S.G.R.	comunicacion@acindarpymes.com.ar	(011) 4121-2200	www.acindarpymes.com.ar
AFFIDAVIT S.G.R.	affidavit.sgr@affidavit-sgr.com.ar	(011) 7079-7878	www.affidavit-sgr.com.ar
AFIANZAR S.G.R.	sna@afianzarsgr.com.ar / ma@afianzarsgr.com.ar	(011) 5218-4897/8/9	
AGROAVAL S.G.R.	agroaval@agd.com.ar	(011) 4310-1800	www.agd.com.ar/es/agroaval-sgr
ALIANZA S.G.R.	creditos@alianzasgr.com.ar	(011) 5263-5747	www.alianzasgr.com.ar
AMERICANA DE AVALES S.G.R.	sgr@amav.com.ar	(341) 559-5530	
ARGENPYMES S.G.R.	argenpymes@argenpymes.com.ar	(011) 6091-6000	www.argenpymes.com.ar
AVAL AR S.G.R.	info@avalar.com.ar	(011) 4733-3303	avalarsgr.com.ar
AVAL FEDERAL S.G.R.	info@avalfederal.com.ar	(011) 7078-5200	www.avalfederal.com.ar
AVAL FERTIL S.G.R.	info@avalfertilgr.com.ar	02273-446000	www.avalfertil.com.ar
AVAL GANADERO S.G.R.	ca@avalganaderosgr.com	(011) 15-2256-7541	
AVAL RURAL S.G.R.	info@avalrural.com.ar	(011) 4468 - 8291	www.avalrural.com.ar
AVALES DEL CENTRO S.G.R.	sgr@avalesdelcentro.com / administracion@avalesdelcentro.com	(0351) 422-4230 (210/211)	https://www.bolsacba.com.ar/sgr
AVALUAR S.G.R.	avaluar@avaluar.com.ar	(011) 5256-0088/9	www.avaluar.com.ar
ALFA PYME S.G.R.	sgr@alfapyme.com.ar	(341) 340-2359	
CAMPO AVAL S.G.R.	fc@campoaval.com	(011) 4805-7499/5907/3038/9255	www.campoaval.com
CARDINAL S.G.R.	info@sgrcardinal.com.ar	(011) 5235-1667	www.sgrcardinal.com.ar
CONAVAL S.G.R.	info@conaval.com.ar	(011) 4311-4025	www.conaval.com.ar
CONFEDERAR NEA S.G.R.	info@confederarneasgr.com.ar	(0379) 442-4702 ó 442-4603	www.conesgr.com
CONFIABLES S.G.R.	confiables@gt.com.ar	(011) 4858-7900	
CRECER S.G.R.	info@crecersgr.com.ar	(011)4010-5700	www.crecersgr.com.ar
CREAR S.G.R.	rszykula@hotmail.com	(011) 4001-3195	
CUYO AVAL S.G.R.	info@cuyoaval.com.ar	(0261) 425-8707 ó 458-2000 ó (261) 247-45	www.cuyoaval.com.ar
DON MARIO S.G.R.	info@donmariosgr.com.ar	(011) 5230-2800	
FIDEM S.G.R.	florencia.brusco@fidemsgr.com	(0351) 253-0352	www.fidem-sgr.com
FID AVAL S.G.R.	agranado@fidaval.com.ar	(011) 4028-0224	www.fidaval.com.ar
FINTECH S.G.R.	comercial@fintechsgr.com.ar	(011) 5466-2920	www.fintechsgr.com.ar
GARANTIAS BIND S.G.R.	info@bindgarantias.com.ar	(011) 4329-2322	www.garantias.bind.com.ar
GARANTIZAR S.G.R.	info@garantizar.com.ar	(011) 0800-222-4272	www.garantizar.com.ar
INNOVA S.G.R.	info@innovasgr.com	(011) 5833-7421, (011) 5561- 4261	www.innovasgr.com
INTEGRA PYMES S.G.R.	comercial@integrapymes.com.ar	(011) 5272-1960/61/62	www.integrapymes.com.ar
INTERAVALES S.G.R.	info@interavales.com.ar	(011) 4328-7187	
INTERGARANTIAS S.G.R.	esteban@intergarantias.com.ar	(011) 4394-4333	www.intergarantias.com.ar
PROMOVER S.G.R.	valentina.agote@promoversgr.com.ar / bruno.colombassi@promoversgr.com.ar	(011) 1554-664716 /(02395) 1540-7545	https://promoversgr.com.ar/
MILLS S.G.R.	cvillarroel@millssgr.com	(011) 3220-3660	www.millssgr.com
MOVIL S.G.R.	administracion@movilsgr.com.ar	(011) 3988-3983	movilsgr.com.ar
NEUQUEN PYMES S.G.R.	clientes@neuquenpymes.com.ar	(299) 409-2129	www.neuquenpymes.com.ar
POTENCIAR S.G.R.	info@potenciarsgr.com.ar	(011) 0810-220-POTE (7683)	www.potenciarsgr.com.ar
TREND S.G.R.	garantias@trendsg.com.ar	(011) 5032-0770	www.trendsg.com.ar
PYME AVAL S.G.R.	garantias@pymeaval.com	(011) 5236-2500/2499	www.pymeaval.com
RESILIENCIA S.G.R.	comercial@resilienciasgr.com.ar	(02395) 45-1815	www.resilienciasgr.com.ar
RIG AVALES S.G.R.	info@rigavales.com	(011) 4850-3400	tuaval.com.ar
SOLIDUM S.G.R.	infosolidum@alz-agro.com.ar	(0341) 530-0803	www.solidum.com.ar
UNION S.G.R.	union@unionsgr.com.ar	(011) 4328-9505	www.unionsgr.com.ar
VINCULOS S.G.R.	gerencia@vinculosgr.com.ar	(11) 3596-4745 / (3447) 418874	www.vinculosgr.com.ar

Muchas gracias



Ministerio de Economía
Argentina

Secretaría de Industria
y Desarrollo Productivo