

Informe Febrero 2022

Sistema de Sociedades de Garantía Recíproca en Argentina

Secretaria de la Pequeña y Mediana Empresa y los Emprendedores



Ministerio de
Desarrollo Productivo
Argentina

índice

Información General	3
Fondos de Riesgo	4
Inversiones	5
Mora	6
Cantidad de garantías y MIPyMEs en mora	6
Tipo de Garantía	7
Antigüedad	8
Garantías otorgadas	9
2021 YTD vs 2022 YTD	9
2022 YTD: Por tipo	10
Garantías vigentes	11
Porcentaje de saldo por moneda	12
Por tipo de acreedor y por banco	13
Por tipo de acreedor y por SGR	14
Monto de garantías vigentes por acreedor bancario	15
Garantías reafianzadas	16
Solvencia	17
Grado de Utilización del FDR (GDU)	18
MiPyMEs asistidas	19
MiPyMEs con garantías vigentes	20
Distribución por región, tramo y sector	21
Información adicional	22
Resumen del sistema	23
Contacto comercial	24

Información General



Autorización a funcionar

Se encuentran autorizadas a funcionar un total de:

- 45 SGR.
- 2 Fondos de Afectación específica.



Marco normativo

Las SGR se rigen por:

- Ley 24.467 y sus modificatorias.
- Decreto N° 699-2018.
- Resolución N° 21/2021 y modificatorias.



Aumentos del fondo de riesgo autorizados

Desde Abril 2021 hasta la fecha se han autorizado aumentos del Fondo de Riesgo para las siguientes SGR:

- | | |
|--|--|
| • AGROAVAL S.G.R. | • CUYO AVAL S.G.R. |
| • CAMPO AVAL S.G.R. | • MOVIL S.G.R. |
| • CRECER S.G.R. | • AVAL GANADERO S.G.R. |
| • AVAL FEDERAL S.G.R. | • DON MARIO S.G.R. |
| • AVAL RURAL S.G.R. | • AVAL FERTIL S.G.R. |
| • INTERGARANTIAS S.G.R. | • GARANTIAS BIND S.G.R. |
| • FINTECH S.G.R. (Junio y Diciembre de 2021) | • PYME AVAL SGR |
| • POTENCIAR S.G.R. (Junio y Diciembre de 2021) | • INNOVA SGR |
| • ACINDAR PYMES S.G.R. (Junio y Diciembre de 2021) | • GARANTIZAR S.G.R. (Mayo y Noviembre de 2021) |
| • ARGENPYMES S.G.R. (Junio y Diciembre de 2021) | • AFIANZAR S.G.R. |
| | • INTEGRA PYMES .S.G.R |

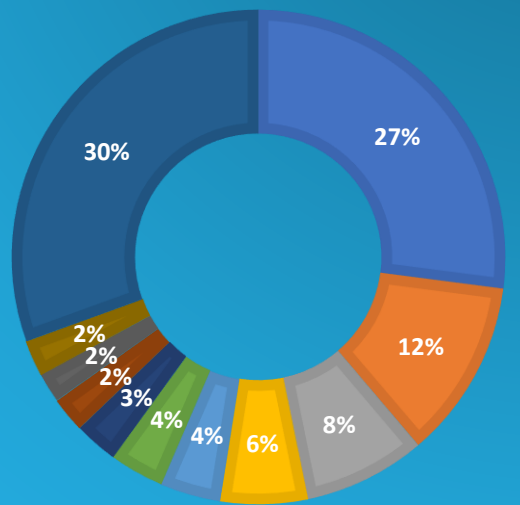
Resolución N° 22/2021: Se suspenden las autorizaciones a funcionar por 180 días.

Resolución N° 98/2021: Se extienden las restricciones de inversiones en moneda extranjera hasta el día 31 de marzo de 2022.

Resolución N° 116/2021: Se establecen nuevos parámetros para las solicitudes de aumento del Fondo de Riesgo.

4. Fondos de Riesgo

Autorizado, Computable, Valor de Mercado y Disponible



- GARANTIZAR S.G.R.
- ACINDAR PYMES S.G.R.
- ARGENPYMES S.G.R.
- POTENCIAR S.G.R.
- DON MARIO S.G.R.
- GARANTIAS BIND S.G.R.
- INTERGARANTIAS S.G.R.
- AVAL RURAL S.G.R.
- FINTECH S.G.R.
- AGROAVAL S.G.R.
- OTRAS

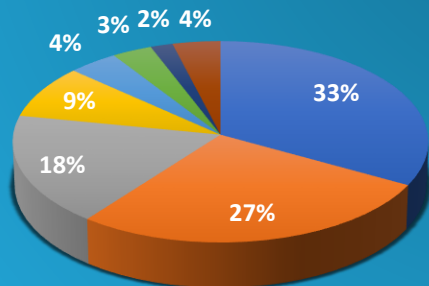
La desgravación impositiva se calcula a partir del FDR Computable.

El FDR Computable incluye los aportes realizados por la propia SGR, introducidos en el Artículo N° 17 de la Resolución vigente. En ningún caso los aportes al FDR podrán superar el monto máximo oportunamente autorizado por la Autoridad de Aplicación, con excepción de los de titularidad de la SGR que incrementen el mismo, conforme surge del Artículo 16 de la Resolución vigente.

SGR	AUTORIZADO	COMPUTABLE	VALOR DE MERCADO	DISPONIBLE
ACINDAR PYMES S.G.R.	\$ 7.541.403.377	\$ 7.408.643.352	\$ 7.131.222.188	\$ 7.063.166.614
AFFIDAVIT S.G.R.	\$ 550.000.000	\$ 535.610.083	\$ 551.597.154	\$ 535.610.083
AFIANZAR S.G.R.	\$ 825.000.000	\$ 817.391.962	\$ 950.681.448	\$ 817.391.962
AGROAVAL S.G.R.	\$ 1.500.000.000	\$ 1.500.000.000	\$ 1.767.143.143	\$ 1.500.000.000
ALFA PYME S.G.R.	\$ 852.194.956	\$ 729.467.175	\$ 855.884.847	\$ 699.147.745
ALIANZA S.G.R.	\$ 550.000.000	\$ 122.337.705	\$ 145.731.560	\$ 122.024.246
AMERICANA DE AVALES S.G.R.	\$ 550.000.000	\$ 550.000.000	\$ 612.596.065	\$ 548.535.007
ARGENPYMES S.G.R.	\$ 5.062.500.000	\$ 5.062.500.000	\$ 4.942.778.705	\$ 4.960.247.447
AVAL AR S.G.R.	\$ 550.000.000	\$ 433.505.576	\$ 470.276.482	\$ 426.377.151
AVAL FEDERAL S.G.R.	\$ 1.144.000.000	\$ 1.043.555.827	\$ 958.035.589	\$ 989.157.278
AVAL FERTIL S.G.R.	\$ 1.125.000.000	\$ 992.342.735	\$ 1.081.754.008	\$ 987.472.781
AVAL GANADERO S.G.R.	\$ 898.471.906	\$ 898.471.906	\$ 1.142.715.140	\$ 898.471.906
AVAL RURAL S.G.R.	\$ 1.373.633.997	\$ 1.444.593.321	\$ 1.437.364.289	\$ 1.442.739.129
AVALES DEL CENTRO S.G.R.	\$ 550.000.000	\$ 550.000.000	\$ 610.578.083	\$ 541.798.229
AVALUAR S.G.R.	\$ 550.000.000	\$ 549.999.641	\$ 555.130.499	\$ 536.198.506
CAMPO AVAL S.G.R.	\$ 975.000.000	\$ 980.732.903	\$ 1.171.606.559	\$ 980.731.404
CARDINAL S.G.R.	\$ 550.000.000	\$ 203.549.290	-	-
CONAVAL S.G.R.	\$ 550.000.000	\$ 393.147.027	\$ 425.174.259	\$ 393.147.027
CONFEDERAR NEA S.G.R.	\$ 550.000.000	\$ 125.679.232	\$ 163.479.965	\$ 105.831.725
CONFIABLES S.G.R.	\$ 550.000.000	\$ 80.000.000	\$ 119.705.261	\$ 79.953.938
CRECER S.G.R.	\$ 1.125.000.000	\$ 1.125.000.000	\$ 1.149.802.998	\$ 1.113.700.560
CREAR S.G.R.	\$ 550.000.000	\$ 299.999.999	\$ 308.678.954	\$ 299.999.999
CUYO AVAL S.G.R.	\$ 850.000.000	\$ 850.000.000	\$ 1.034.342.872	\$ 788.258.909
DON MARIO S.G.R.	\$ 2.860.000.000	\$ 2.496.904.020	\$ 2.669.883.383	\$ 2.370.125.673
FID AVAL S.G.R.	\$ 550.000.000	\$ 509.967.311	\$ 518.133.736	\$ 507.932.876
FIDEM S.G.R.	\$ 550.000.000	\$ 355.181.062	\$ 360.869.660	\$ 355.181.062
FINTECH S.G.R.	\$ 1.237.500.000	\$ 1.237.500.000	\$ 1.219.581.811	\$ 1.235.000.779
GARANTIAS BIND S.G.R.	\$ 2.300.000.000	\$ 2.262.000.000	\$ 2.859.018.370	\$ 2.244.679.959
GARANTIZAR S.G.R.	\$ 16.499.404.770	\$ 17.096.692.534	\$ 25.349.586.929	\$ 15.886.312.872
INNOVA S.G.R.	\$ 825.000.000	\$ 820.262.897	\$ 858.049.799	\$ 820.262.897
INTEGRA PYMES S.G.R.	\$ 825.000.000	\$ 627.372.331	\$ 694.986.983	\$ 626.445.475
INTERAVALS S.G.R.	\$ 550.000.000	\$ 550.000.000	\$ 634.298.237	\$ 533.876.365
INTERGARANTIAS S.G.R.	\$ 1.800.000.000	\$ 1.800.000.000	\$ 2.166.085.754	\$ 1.750.536.027
MILLS S.G.R.	\$ 550.000.000	\$ 549.936.019	\$ 524.499.199	\$ 549.936.019
MOVIL S.G.R.	\$ 825.000.000	\$ 825.000.000	\$ 878.458.933	\$ 817.707.659
NEUQUEN PYMES S.G.R.	\$ 550.000.000	\$ 117.733.036	\$ 135.293.132	\$ 117.545.069
POTENCIAR S.G.R.	\$ 3.825.000.000	\$ 3.594.201.139	\$ 3.620.391.348	\$ 3.575.008.873
PROMOVER S.G.R.	\$ 652.219.800	\$ 461.967.529	\$ 773.552.984	\$ 296.400.700
PYME AVAL S.G.R.	\$ 1.200.000.000	\$ 921.843.246	\$ 1.032.987.847	\$ 918.608.190
RESILIENCIA S.G.R.	\$ 550.000.000	\$ 539.764.939	\$ 579.125.545	\$ 537.876.967
RIG AVALES S.G.R.	\$ 550.000.000	\$ 199.693.925	\$ 220.313.464	\$ 199.693.925
SOLIDUM S.G.R.	\$ 550.000.000	\$ 550.000.000	\$ 698.385.032	\$ 514.360.204
TREND S.G.R.	\$ 550.000.000	\$ 299.000.000	\$ 276.209.206	\$ 299.000.000
UNION S.G.R.	\$ 550.000.000	\$ 550.000.000	\$ 713.987.048	\$ 550.000.000
VINCULOS S.G.R.	\$ 550.000.000	\$ 122.840.289	\$ 154.826.248	\$ 72.675.097
TOTAL	\$ 68.221.328.806	\$ 63.184.388.011	\$ 74.524.804.718	\$ 60.609.128.331

5.

Inversiones

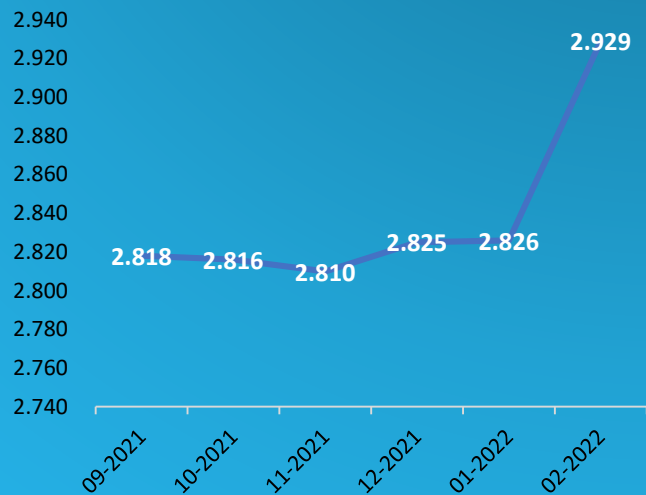


- Operaciones de crédito público de las que resulte deudora la SECRETARÍA DE HACIENDA del MINISTERIO DE HACIENDA o el "BCRA"
- Cuotapartes de fondos comunes de inversión
- Obligaciones negociables, debentures y otros títulos valores representativos de deuda, simples o convertibles, garantizados o no, autorizados a la oferta pública por la "CNV"
- Depósitos a plazo fijo autorizados por el BCRA en pesos o moneda extranjera, a tasa fija o retribución variable y/o ajustables por UVA/UVI
- Valores negociables emitidos por las provincias, municipalidades, la Ciudad Autónoma de Buenos Aires
- Cuotapartes de Fondos comunes de inversión PyME autorizados por la "CNV", cheques de pago diferido avalados, pagarés avalados emitidos para su negociación en Mercados de Valores
- Títulos valores emitidos por Sociedades y/o Estados extranjeros u organismos internacionales
- Otras Inversiones

	SGR	DOLARES	PESOS	UVA
ACINDAR PYMES S.G.R.	52%	48%	0%	
AFFIDAVIT S.G.R.	62%	38%	0%	
AFIANZAR S.G.R.	27%	73%	0%	
AGROAVAL S.G.R.	39%	61%	0%	
ALFA PYME S.G.R.	41%	59%	0%	
ALIANZA S.G.R.	76%	24%	0%	
AMERICANA DE AVALES S.G.R.	34%	66%	0%	
ARGENPYMES S.G.R.	40%	60%	0%	
AVAL AR S.G.R.	75%	25%	0%	
AVAL FEDERAL S.G.R.	84%	16%	0%	
AVAL FERTIL S.G.R.	68%	32%	0%	
AVAL GANADERO S.G.R.	39%	61%	0%	
AVAL RURAL S.G.R.	74%	26%	0%	
AVALES DEL CENTRO S.G.R.	66%	34%	0%	
AVALUAR S.G.R.	41%	59%	0%	
CAMPO AVAL S.G.R.	74%	22%	4%	
CARDINAL S.G.R.	-	-	-	
CONAVAL S.G.R.	30%	70%	0%	
CONFEDERAR NEA S.G.R.	58%	42%	0%	
CONFIABLES S.G.R.	57%	43%	0%	
CRECER S.G.R.	67%	33%	0%	
CREAR S.G.R.	81%	19%	0%	
CUYO AVAL S.G.R.	24%	76%	0%	
DON MARIO S.G.R.	81%	19%	0%	
FID AVAL S.G.R.	70%	30%	0%	
FIDEM S.G.R.	79%	21%	0%	
FINTECH S.G.R.	79%	21%	0%	
GARANTIAS BIND S.G.R.	47%	53%	0%	
GARANTIZAR S.G.R.	13%	72%	16%	
INNOVA S.G.R.	90%	10%	0%	
INTEGRA PYMES S.G.R.	59%	41%	0%	
INTERAVALS S.G.R.	46%	54%	0%	
INTERGARANTIAS S.G.R.	53%	47%	0%	
MILLS S.G.R.	60%	40%	0%	
MOVIL S.G.R.	91%	9%	0%	
NEUQUEN PYMES S.G.R.	14%	86%	0%	
POTENCIAR S.G.R.	23%	77%	0%	
PROMOVER S.G.R.	28%	72%	0%	
PYME AVAL S.G.R.	61%	39%	0%	
RESILIENCIA S.G.R.	61%	38%	1%	
RIG AVALES S.G.R.	35%	65%	0%	
SOLIDUM S.G.R.	15%	83%	2%	
TREND S.G.R.	40%	60%	0%	
UNION S.G.R.	44%	56%	0%	
VINCULOS S.G.R.	91%	9%	0%	
TOTAL (*)	39%	56%	5%	

6. Mora con y sin deuda proporcional asignada. Cantidad de garantías y MIPyMEs en mora

MIPYMEs EN MORA



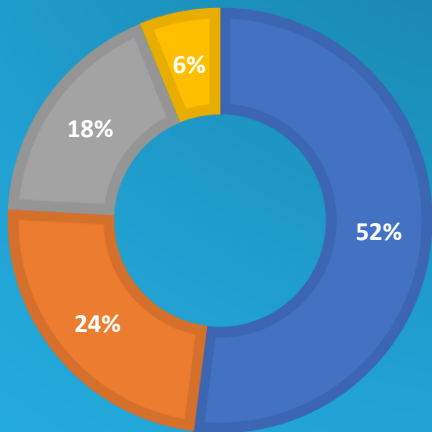
- El monto de mora es el total informado en el anexo G (ex 13) del Régimen Informativo.

- La deuda proporcional es el pasivo que se le asigna al socio protector (emitiendo un certificado de crédito) a la hora de retirar su aporte del FDR. Según lo establecido en el artículo 28 de la Resolución 21/2021 y sus modificatorias.

- El "% MORA" se calcula como el cociente entre el monto total de la Mora informado en el Anexo G (ex 13) dividido por el total del Saldo Bruto de las Garantías Vigenes informado en el Anexo F Cuadro 1-2.

SGR	MORA	MORA SIN DEUDA PROP	CANTIDAD DE GTIAS EN MORA	CANTIDAD DE PYMES EN MORA	% MORA
ACINDAR PYMES S.G.R.	\$ 1.282.563.793	\$ 345.476.738	2.916	348	7%
AFFIDAVIT S.G.R.	\$ -	\$ -	0	0	0%
AFIANZAR S.G.R.	\$ -	\$ -	0	0	0%
AGROAVAL S.G.R.	\$ 3.565.423	\$ -	2	2	0%
ALFA PYME S.G.R.	\$ 69.237.902	\$ 30.319.430	50	9	5%
ALIANZA S.G.R.	\$ 801.796	\$ 313.459	5	2	0%
AMERICANA DE AVALES S.G.R.	\$ 1.464.993	\$ 1.464.993	5	2	0%
ARGENPYMES S.G.R.	\$ 229.184.553	\$ 102.252.553	258	62	2%
AVAL AR S.G.R.	\$ 7.128.422	\$ 7.128.422	36	19	1%
AVAL FEDERAL S.G.R.	\$ 69.397.853	\$ 54.398.548	147	53	3%
AVAL FERTIL S.G.R.	\$ 31.835.198	\$ 4.869.954	33	7	1%
AVAL GANADERO S.G.R.	\$ -	\$ -	0	0	0%
AVAL RURAL S.G.R.	\$ 62.953.219	\$ 1.854.192	249	34	2%
AVALES DEL CENTRO S.G.R.	\$ 22.625.280	\$ 8.201.771	81	14	2%
AVALUAR S.G.R.	\$ 20.385.909	\$ 13.801.135	72	11	2%
CAMPO AVAL S.G.R.	\$ 683.262	\$ 1.500	1	1	0%
CARDINAL S.G.R.	\$ 419.170.458	\$ 369.426.931	919	87	>100%
CONAVAL S.G.R.	\$ -	\$ -	0	0	0%
CONFEDERAR NEA S.G.R.	\$ 37.831.708	\$ 19.847.508	169	22	36%
CONFIABLES S.G.R.	\$ 113.270	\$ 46.062	2	2	0%
CRECER S.G.R.	\$ 13.501.946	\$ 11.299.440	24	4	0%
CREAR S.G.R.	\$ -	\$ -	0	0	0%
CUYO AVAL S.G.R.	\$ 183.462.931	\$ 61.741.094	313	34	9%
DON MARIO S.G.R.	\$ 154.451.093	\$ 126.778.348	27	9	2%
FID AVAL S.G.R.	\$ 2.150.078	\$ 2.034.435	4	2	1%
FIDEM S.G.R.	\$ -	\$ -	0	0	0%
FINTECH S.G.R.	\$ 2.499.221	\$ 2.499.221	13	6	0%
GARANTIAS BIND S.G.R.	\$ 78.545.819	\$ 17.320.041	72	14	1%
GARANTIZAR S.G.R.	\$ 3.025.949.155	\$ 1.210.379.662	5.511	2.507	5%
INNOVA S.G.R.	\$ -	\$ -	0	0	0%
INTEGRA PYMES S.G.R.	\$ 17.948.354	\$ 926.848	46	9	1%
INTERAVALES S.G.R.	\$ 18.976.415	\$ 16.123.635	159	20	1%
INTERGARANTIAS S.G.R.	\$ 49.463.973	\$ 49.463.973	62	12	1%
MILLS S.G.R.	\$ -	\$ -	0	0	0%
MOVIL S.G.R.	\$ 7.315.200	\$ 7.292.341	31	3	0%
NEUQUEN PYMES S.G.R.	\$ 187.967	\$ 187.967	2	2	0%
POTENCIAR S.G.R.	\$ 28.966.678	\$ 19.192.266	80	9	0%
PROMOVER S.G.R.	\$ 687.053.527	\$ 165.566.830	346	28	>100%
PYME AVAL S.G.R.	\$ 3.235.056	\$ 3.235.056	30	6	0%
RESILIENCIA S.G.R.	\$ 2.412.363	\$ 1.887.972	17	6	0%
RIG AVALES S.G.R.	\$ -	\$ -	0	0	0%
SOLIDUM S.G.R.	\$ 59.743.681	\$ 35.639.796	148	14	8%
TREND S.G.R.	\$ -	\$ -	0	0	0%
UNION S.G.R.	\$ -	\$ -	0	0	0%
VINCULOS S.G.R.	\$ 75.551.414	\$ 50.165.192	171	26	58%
TOTAL	\$ 6.670.357.910	\$ 2.741.137.312	12.001	2.929	4%

7. Distribución Mora: tipo de garantía

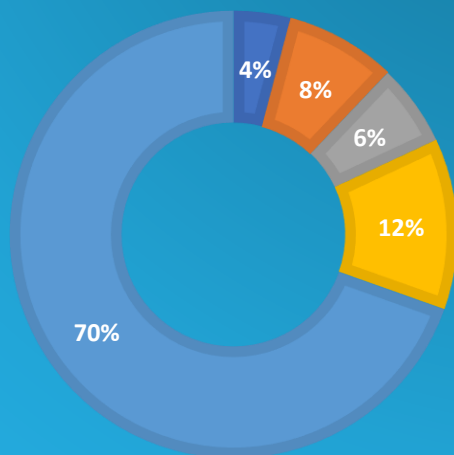


- Prestamo Bancario
- Cheque de Pago Diferido
- Pagare Bursatil
- Otras

SGR	Prestamo Bancario	Cheque de Pago Diferido	Pagare Bursatil	Otras
ACINDAR PYMES S.G.R.	55%	30%	13%	2%
AFFIDAVIT S.G.R.	0%	0%	0%	0%
AFIANZAR S.G.R.	0%	0%	0%	0%
AGROAVAL S.G.R.	59%	41%	0%	0%
ALFA PYME S.G.R.	3%	91%	6%	0%
ALIANZA S.G.R.	0%	100%	0%	0%
AMERICANA DE AVALES S.G.R.	0%	100%	0%	0%
ARGENPYMES S.G.R.	25%	27%	47%	1%
AVAL AR S.G.R.	0%	2%	98%	0%
AVAL FEDERAL S.G.R.	48%	51%	1%	0%
AVAL FERTIL S.G.R.	1%	31%	68%	0%
AVAL GANADERO S.G.R.	0%	0%	0%	0%
AVAL RURAL S.G.R.	18%	56%	26%	0%
AVALES DEL CENTRO S.G.R.	39%	61%	0%	0%
AVALUAR S.G.R.	0%	92%	8%	0%
CAMPO AVAL S.G.R.	0%	100%	0%	0%
CARDINAL S.G.R.	2%	46%	47%	5%
CONAVAL S.G.R.	0%	0%	0%	0%
CONFEDERAR NEA S.G.R.	29%	71%	0%	0%
CONFIABLES S.G.R.	100%	0%	0%	0%
CRECER S.G.R.	14%	55%	31%	0%
CREAR S.G.R.	0%	0%	0%	0%
CUYO AVAL S.G.R.	18%	60%	17%	5%
DON MARIO S.G.R.	14%	7%	78%	0%
FID AVAL S.G.R.	0%	74%	26%	0%
FIDEM S.G.R.	0%	0%	0%	0%
FINTECH S.G.R.	100%	0%	0%	0%
GARANTIAS BIND S.G.R.	40%	11%	7%	42%
GARANTIZAR S.G.R.	81%	9%	5%	5%
INNOVA S.G.R.	0%	0%	0%	0%
INTEGRA PYMES S.G.R.	2%	49%	48%	0%
INTERAVALES S.G.R.	0%	44%	56%	0%
INTERGARANTIAS S.G.R.	3%	50%	47%	0%
MILLS S.G.R.	0%	0%	0%	0%
MOVIL S.G.R.	0%	100%	0%	0%
NEUQUEN PYMES S.G.R.	0%	100%	0%	0%
POTENCIAR S.G.R.	4%	67%	29%	0%
PROMOVER S.G.R.	11%	26%	38%	25%
PYME AVAL S.G.R.	0%	65%	35%	0%
RESILIENCIA S.G.R.	6%	94%	0%	0%
RIG AVALES S.G.R.	0%	0%	0%	0%
SOLIDUM S.G.R.	0%	60%	40%	0%
TREND S.G.R.	0%	0%	0%	0%
UNION S.G.R.	0%	0%	0%	0%
VINCULOS S.G.R.	5%	60%	35%	0%
TOTAL	52%	24%	18%	6%

8.

Distribución Mora antigüedad



■ Menor a 31 días

■ Menor a 90 días

■ Menor a 180 días

■ Menor a 365 días

■ Mayor a 365 días

SGR	Menor a 31 días	Menor a 90 días	Menor a 180 días	Menor a 365 días	Mayor a 365 días
ACINDAR PYMES S.G.R.	1%	2%	4%	12%	82%
AFFIDAVIT S.G.R.	0%	0%	0%	0%	0%
AFIANZAR S.G.R.	0%	0%	0%	0%	0%
AGROAVAL S.G.R.	0%	0%	0%	0%	100%
ALFA PYME S.G.R.	4%	11%	15%	6%	64%
ALIANZA S.G.R.	37%	0%	0%	63%	0%
AMERICANA DE AVALES S.G.R.	0%	0%	0%	0%	100%
ARGENPYMES S.G.R.	4%	1%	1%	45%	50%
AVAL AR S.G.R.	0%	31%	20%	30%	19%
AVAL FEDERAL S.G.R.	4%	7%	36%	38%	14%
AVAL FERTIL S.G.R.	0%	0%	0%	0%	100%
AVAL GANADERO S.G.R.	0%	0%	0%	0%	0%
AVAL RURAL S.G.R.	0%	0%	0%	3%	97%
AVALES DEL CENTRO S.G.R.	12%	2%	2%	15%	68%
AVALUAR S.G.R.	0%	10%	0%	10%	80%
CAMPO AVAL S.G.R.	0%	0%	0%	0%	100%
CARDINAL S.G.R.	0%	0%	0%	0%	100%
CONAVAL S.G.R.	0%	0%	0%	0%	0%
CONFEDERAR NEA S.G.R.	3%	15%	5%	15%	61%
CONFIABLES S.G.R.	0%	41%	0%	0%	59%
CRECER S.G.R.	0%	15%	41%	35%	9%
CREAR S.G.R.	0%	0%	0%	0%	0%
CUYO AVAL S.G.R.	2%	3%	2%	32%	60%
DON MARIO S.G.R.	16%	28%	26%	20%	10%
FID AVAL S.G.R.	74%	0%	0%	14%	13%
FIDEM S.G.R.	0%	0%	0%	0%	0%
FINTECH S.G.R.	0%	0%	32%	68%	0%
GARANTIAS BIND S.G.R.	3%	0%	2%	16%	79%
GARANTIZAR S.G.R.	5%	6%	7%	12%	70%
INNOVA S.G.R.	0%	0%	0%	0%	0%
INTEGRA PYMES S.G.R.	0%	0%	0%	5%	95%
INTERAVALES S.G.R.	0%	85%	0%	0%	15%
INTERGARANTIAS S.G.R.	0%	20%	56%	15%	9%
MILLS S.G.R.	0%	0%	0%	0%	0%
MOVIL S.G.R.	27%	53%	20%	0%	0%
NEUQUEN PYMES S.G.R.	100%	0%	0%	0%	0%
POTENCIAR S.G.R.	43%	40%	0%	16%	0%
PROMOVER S.G.R.	5%	23%	3%	2%	67%
PYME AVAL S.G.R.	17%	16%	0%	31%	37%
RESILIENCIA S.G.R.	9%	33%	42%	17%	0%
RIG AVALES S.G.R.	0%	0%	0%	0%	0%
SOLIDUM S.G.R.	0%	4%	9%	50%	37%
TREND S.G.R.	0%	0%	0%	0%	0%
UNION S.G.R.	0%	0%	0%	0%	0%
VINCULOS S.G.R.	3%	1%	2%	5%	88%
TOTAL	4%	8%	6%	12%	70%

9. Garantías otorgadas

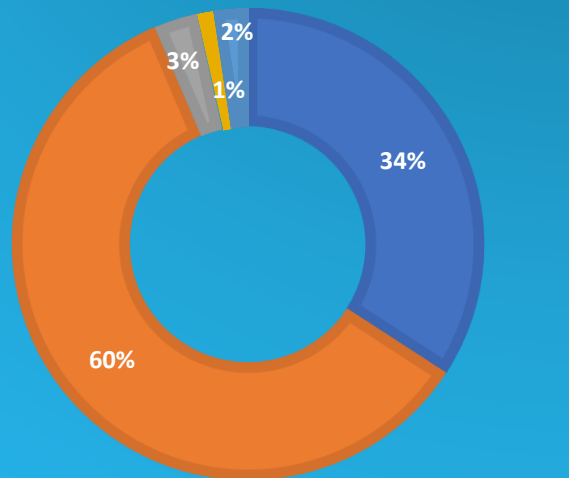
2021 YTD VS 2022 YTD

SGR	Garantías otorgadas 2021 YTD		Garantías otorgadas 2022 YTD		Mes	
	MONTO	CANTIDAD	MONTO	CANTIDAD	MONTO	CANTIDAD
ACINDAR PYMES S.G.R.	\$ 3.218.718.576	2.404	\$ 4.345.404.561	2.239	\$ 2.601.470.557	1.086
AFFIDAVIT S.G.R.	\$ 256.079.073	339	\$ 369.068.872	278	\$ 185.806.382	115
AFIANZAR S.G.R.	\$ 28.434.729	34	\$ 4.056.195	11	\$ 1.785.332	5
AGROAVAL S.G.R.	\$ 117.271.000	15	\$ 252.962.067	87	\$ 73.726.182	31
ALFA PYME S.G.R.	\$ 151.325.875	126	\$ 195.872.984	151	\$ 77.727.265	74
ALIANZA S.G.R.	\$ 76.113.964	329	\$ 110.086.784	471	\$ 55.217.748	255
AMERICANA DE AVALES S.G.R.	\$ 26.480.354	19	\$ 51.542.566	30	\$ 3.398.449	3
ARGENPYMES S.G.R.	\$ 1.353.394.938	1.288	\$ 3.196.851.593	1.659	\$ 1.397.052.049	614
AVAL AR S.G.R.	\$ 253.040.884	211	\$ 329.178.086	303	\$ 144.598.032	172
AVAL FEDERAL S.G.R.	\$ 611.164.362	709	\$ 540.492.505	361	\$ 297.317.876	197
AVAL FERTIL S.G.R.	\$ 420.754.425	376	\$ 223.816.403	103	\$ 96.027.170	48
AVAL GANADERO S.G.R.	\$ 58.351.294	136	\$ 37.500.650	46	\$ 22.405.332	24
AVAL RURAL S.G.R.	\$ 459.012.625	314	\$ 368.522.023	154	\$ 136.202.471	52
AVALES DEL CENTRO S.G.R.	\$ 212.221.398	454	\$ 511.898.833	562	\$ 223.779.618	219
AVALUAR S.G.R.	\$ 188.362.980	283	\$ 299.110.676	351	\$ 217.371.772	150
CAMPO AVAL S.G.R.	\$ 347.386.957	340	\$ 311.184.381	165	\$ 159.406.308	91
CARDINAL S.G.R.	\$ -	0	\$ -	0	\$ -	0
CONAVAL S.G.R.	\$ 57.078.148	86	\$ 110.582.125	99	\$ 62.140.344	43
CONFEDERAR NEA S.G.R.	\$ 18.732.154	67	\$ 44.947.600	92	\$ 30.936.737	57
CONFIABLES S.G.R.	\$ 20.016.000	68	\$ 37.502.405	133	\$ 10.652.332	52
CRECER S.G.R.	\$ 1.039.295.282	1.749	\$ 1.084.446.764	1.615	\$ 564.950.549	857
CREAR S.G.R.	\$ 44.900.000	63	\$ 264.162.396	98	\$ 148.785.332	41
CUYO AVAL S.G.R.	\$ 357.092.243	431	\$ 361.858.004	338	\$ 125.948.062	163
DON MARIO S.G.R.	\$ 822.143.675	402	\$ 877.990.201	224	\$ 345.140.476	105
FID AVAL S.G.R.	\$ 110.106.367	187	\$ 219.751.547	236	\$ 38.268.565	66
FIDEM S.G.R.	\$ 69.031.113	80	\$ 210.443.911	272	\$ 118.044.194	128
FINTECH S.G.R.	\$ 110.334.501	43	\$ 532.747.606	505	\$ 311.627.154	259
GARANTIAS BIND S.G.R.	\$ 1.406.144.092	1.068	\$ 2.003.312.281	684	\$ 843.573.767	323
GARANTIZAR S.G.R.	\$ 6.195.161.558	9.574	\$ 8.311.616.094	5.145	\$ 4.374.800.427	2.376
INNOVA S.G.R.	\$ 290.013.528	400	\$ 887.944.237	628	\$ 477.088.616	307
INTEGRA PYMES S.G.R.	\$ 182.958.093	352	\$ 446.276.710	451	\$ 267.534.682	226
INTERAVALES S.G.R.	\$ 426.571.450	428	\$ 1.334.754.604	1.069	\$ 696.520.452	522
INTERGARANTIAS S.G.R.	\$ 2.109.003.473	2.214	\$ 3.037.658.406	1.916	\$ 1.507.014.051	885
MILLS S.G.R.	\$ 191.733.119	283	\$ 249.116.860	195	\$ 141.185.209	87
MOVIL S.G.R.	\$ 381.727.348	463	\$ 845.791.155	832	\$ 365.459.337	344
NEUQUEN PYMES S.G.R.	\$ 20.226.481	86	\$ 171.592.473	262	\$ 100.703.430	153
POTENCIAR S.G.R.	\$ 709.665.859	714	\$ 1.530.589.677	904	\$ 605.632.523	428
PROMOVER S.G.R.	\$ -	0	\$ 48.500.000	13	\$ 48.500.000	13
PYME AVAL S.G.R.	\$ 757.792.193	1.010	\$ 1.405.950.794	1.105	\$ 749.750.437	539
RESILIENCIA S.G.R.	\$ 128.722.693	268	\$ 155.710.232	222	\$ 69.611.617	141
RIG AVALES S.G.R.	\$ 109.013.378	252	\$ 186.951.670	292	\$ 82.720.674	157
SOLIDUM S.G.R.	\$ 74.941.129	139	\$ 62.189.376	97	\$ 26.120.822	47
TREND S.G.R.	\$ 4.500.000	5	\$ 131.977.948	207	\$ 71.615.674	101
UNION S.G.R.	\$ 158.934.019	255	\$ 236.081.202	233	\$ 134.612.238	116
VINCULOS S.G.R.	\$ 39.439.000	77	\$ 24.255.477	66	\$ 8.221.015	23
TOTAL	\$ 23.613.390.330	28.141	\$ 35.962.250.933	24.904	\$ 18.020.451.256	11.695

10.

Garantías otorgadas 2022 YTD: Por tipo

TIPO DE GARANTÍAS OTORGADAS TOTAL SISTEMA



SGR	Préstamo Bancario	Cheque Pago Diferido	Pagaré Bursatil	Financieras - Públicas	Otras
ACINDAR PYMES S.G.R.	57%	38%	1%	0%	4%
AFFIDAVIT S.G.R.	14%	83%	2%	1%	0%
AFIANZAR S.G.R.	0%	0%	0%	100%	0%
AGROAVAL S.G.R.	9%	36%	28%	1%	25%
ALFA PYME S.G.R.	52%	47%	2%	0%	0%
ALIANZA S.G.R.	12%	88%	0%	0%	0%
AMERICANA DE AVALES S.G.R.	90%	10%	0%	0%	0%
ARGENPYMES S.G.R.	15%	78%	7%	0%	0%
AVAL AR S.G.R.	14%	79%	6%	1%	0%
AVAL FEDERAL S.G.R.	29%	70%	0%	1%	0%
AVAL FERTIL S.G.R.	5%	54%	40%	1%	0%
AVAL GANADERO S.G.R.	40%	50%	0%	10%	0%
AVAL RURAL S.G.R.	23%	62%	0%	1%	14%
AVALES DEL CENTRO S.G.R.	24%	76%	0%	0%	0%
AVALUAR S.G.R.	28%	50%	7%	14%	0%
CAMPO AVAL S.G.R.	43%	42%	0%	1%	14%
CARDINAL S.G.R.	0%	0%	0%	0%	0%
CONAVAL S.G.R.	22%	76%	0%	0%	2%
CONFEDERAR NEA S.G.R.	3%	88%	0%	9%	0%
CONFIABLES S.G.R.	11%	78%	0%	12%	0%
CRECER S.G.R.	9%	91%	0%	0%	0%
CREAR S.G.R.	3%	95%	0%	2%	0%
CUYO AVAL S.G.R.	44%	37%	7%	12%	0%
DON MARIO S.G.R.	35%	56%	9%	0%	0%
FID AVAL S.G.R.	8%	77%	13%	2%	0%
FIDEM S.G.R.	1%	81%	16%	2%	0%
FINTECH S.G.R.	37%	38%	0%	0%	25%
GARANTIAS BIND S.G.R.	36%	63%	0%	0%	1%
GARANTIZAR S.G.R.	69%	27%	0%	2%	2%
INNOVA S.G.R.	25%	74%	0%	0%	0%
INTEGRA PYMES S.G.R.	15%	82%	2%	1%	0%
INTERAVALES S.G.R.	0%	94%	5%	0%	0%
INTERGARANTIAS S.G.R.	3%	94%	1%	0%	2%
MILLS S.G.R.	41%	59%	0%	0%	0%
MOVIL S.G.R.	13%	80%	0%	0%	6%
NEUQUEN PYMES S.G.R.	18%	64%	16%	3%	0%
POTENCIAR S.G.R.	23%	77%	0%	0%	0%
PROMOVER S.G.R.	0%	100%	0%	0%	0%
PYME AVAL S.G.R.	5%	88%	3%	0%	4%
RESILIENCIA S.G.R.	39%	58%	3%	0%	0%
RIG AVALES S.G.R.	4%	90%	5%	1%	0%
SOLIDUM S.G.R.	18%	82%	0%	0%	0%
TREND S.G.R.	2%	95%	0%	3%	0%
UNION S.G.R.	40%	59%	0%	1%	1%
VINCULOS S.G.R.	0%	97%	0%	3%	0%
TOTAL	34%	60%	3%	1%	2%

Garantías vigentes

EVOLUCIÓN DEL SALDO NETO DE LAS GARANTÍAS VIGENTES



-Saldo bruto de garantías vigentes: Incluye el saldo de las garantías reafianzadas.

-Saldo neto de garantías vigentes: Descontado el saldo de garantías reafianzadas.

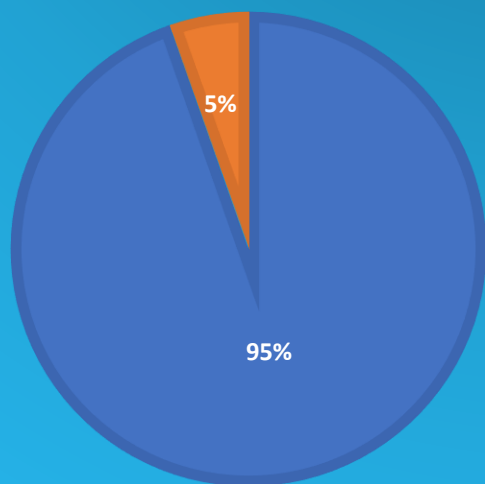
-% de cartera reafianzada: Porcentaje de operaciones reafianzadas por FOGAR.

SGR	SALDO BRUTO VIGENTE	SALDO NETO VIGENTE	% CARTERA REAFIANZADA	SALDO VIGENTE REAFIANZADO
ACINDAR PYMES S.G.R.	\$ 17.616.370.851	\$ 17.563.835.431	0%	\$ 52.535.421
AFFIDAVIT S.G.R.	\$ 1.250.846.842	\$ 1.250.846.842	0%	\$ -
AFIANZAR S.G.R.	\$ 851.110.480	\$ 851.110.480	0%	\$ -
AGROAVAL S.G.R.	\$ 3.696.393.594	\$ 3.696.393.594	0%	\$ -
ALFA PYME S.G.R.	\$ 1.469.289.900	\$ 1.469.289.900	0%	\$ -
ALIANZA S.G.R.	\$ 185.553.847	\$ 185.553.847	0%	\$ -
AMERICANA DE AVALES S.G.R.	\$ 435.495.604	\$ 435.495.604	0%	\$ -
ARGENPYMES S.G.R.	\$ 11.947.644.740	\$ 11.947.644.740	0%	\$ -
AVAL AR S.G.R.	\$ 695.039.311	\$ 695.039.311	0%	\$ -
AVAL FEDERAL S.G.R.	\$ 2.144.105.682	\$ 2.063.349.726	4%	\$ 80.755.956
AVAL FERTIL S.G.R.	\$ 2.723.312.999	\$ 2.723.312.999	0%	\$ -
AVAL GANADERO S.G.R.	\$ 1.795.718.097	\$ 1.795.718.097	0%	\$ -
AVAL RURAL S.G.R.	\$ 3.584.774.127	\$ 3.561.984.340	1%	\$ 22.789.787
AVALES DEL CENTRO S.G.R.	\$ 1.228.222.387	\$ 1.228.222.387	0%	\$ -
AVALUAR S.G.R.	\$ 1.143.677.680	\$ 1.143.677.680	0%	\$ -
CAMPO AVAL S.G.R.	\$ 2.359.138.259	\$ 2.352.638.259	0%	\$ 6.500.000
CARDINAL S.G.R.	\$ 40.033.088	\$ 40.033.088	0%	\$ -
CONAVAL S.G.R.	\$ 796.893.730	\$ 796.893.730	0%	\$ -
CONFEDERAR NEA S.G.R.	\$ 104.660.343	\$ 104.660.343	0%	\$ -
CONFIABLES S.G.R.	\$ 102.770.854	\$ 102.770.854	0%	\$ -
CRECER S.G.R.	\$ 3.779.933.132	\$ 3.759.933.132	1%	\$ 20.000.000
CREAR S.G.R.	\$ 381.027.878	\$ 381.027.878	0%	\$ -
CUYO AVAL S.G.R.	\$ 2.111.023.359	\$ 2.070.452.055	2%	\$ 40.571.304
DON MARIO S.G.R.	\$ 7.528.495.307	\$ 7.528.495.307	0%	\$ -
FID AVAL S.G.R.	\$ 427.854.120	\$ 427.854.120	0%	\$ -
FIDEM S.G.R.	\$ 667.739.486	\$ 667.739.486	0%	\$ -
FINTECH S.G.R.	\$ 2.488.057.250	\$ 2.488.057.250	0%	\$ -
GARANTIAS BIND S.G.R.	\$ 5.811.830.183	\$ 5.763.495.060	1%	\$ 48.335.123
GARANTIZAR S.G.R.	\$ 56.684.766.039	\$ 56.334.444.845	1%	\$ 350.321.194
INNOVA S.G.R.	\$ 1.873.795.224	\$ 1.873.795.224	0%	\$ -
INTEGRA PYMES S.G.R.	\$ 1.488.671.328	\$ 1.488.671.328	0%	\$ -
INTERAVALES S.G.R.	\$ 1.501.231.832	\$ 1.501.231.832	0%	\$ -
INTERGARANTIAS S.G.R.	\$ 4.894.197.838	\$ 4.894.197.838	0%	\$ -
MILLS S.G.R.	\$ 929.580.501	\$ 929.580.501	0%	\$ -
MOVIL S.G.R.	\$ 2.432.006.157	\$ 2.432.006.157	0%	\$ -
NEUQUEN PYMES S.G.R.	\$ 305.603.875	\$ 305.603.875	0%	\$ -
POTENCIAR S.G.R.	\$ 8.057.207.626	\$ 8.057.207.626	0%	\$ -
PROMOVER S.G.R.	\$ 402.462.944	\$ 402.462.944	0%	\$ -
PYME AVAL S.G.R.	\$ 2.563.934.218	\$ 2.559.425.583	0%	\$ 4.508.635
RESILIENCIA S.G.R.	\$ 641.753.648	\$ 641.753.648	0%	\$ -
RIG AVALES S.G.R.	\$ 296.781.437	\$ 296.781.437	0%	\$ -
SOLIDUM S.G.R.	\$ 749.295.138	\$ 749.295.138	0%	\$ -
TREND S.G.R.	\$ 310.490.743	\$ 310.490.743	0%	\$ -
UNION S.G.R.	\$ 1.205.512.398	\$ 1.205.512.398	0%	\$ -
VINCULOS S.G.R.	\$ 129.612.678	\$ 129.612.678	0%	\$ -
TOTAL	\$ 161.833.916.756	\$ 161.207.599.335	0%	\$ 626.317.420

Garantías vigentes

Porcentaje de saldo por moneda

PORCENTAJE POR MONEDA

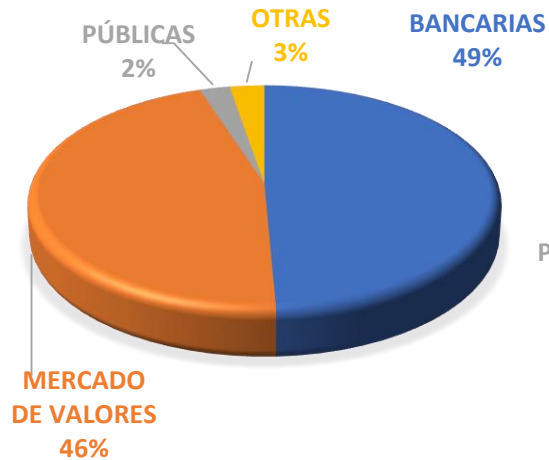


■ % DEL SALDO EN PESOS ■ % DEL SALDO EN DOLARES

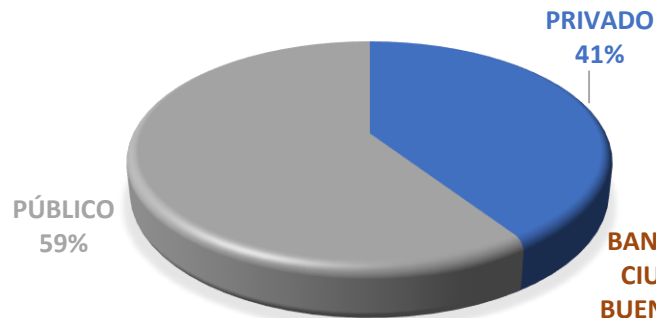
SGR	% DEL SALDO EN PESOS	% DEL SALDO EN DOLARES
ACINDAR PYMES S.G.R.	92%	8%
AFFIDAVIT S.G.R.	99%	1%
AFIANZAR S.G.R.	95%	5%
AGROAVAL S.G.R.	84%	16%
ALFA PYME S.G.R.	90%	10%
ALIANZA S.G.R.	100%	0%
AMERICANA DE AVALES S.G.R.	98%	2%
ARGENPYMES S.G.R.	98%	2%
AVAL AR S.G.R.	88%	12%
AVAL FEDERAL S.G.R.	94%	6%
AVAL FERTIL S.G.R.	55%	45%
AVAL GANADERO S.G.R.	98%	2%
AVAL RURAL S.G.R.	94%	6%
AVALES DEL CENTRO S.G.R.	99%	1%
AVALUAR S.G.R.	98%	2%
CAMPO AVAL S.G.R.	98%	2%
CARDINAL S.G.R.	94%	6%
CONAVAL S.G.R.	100%	0%
CONFEDERAR NEA S.G.R.	100%	0%
CONFIABLES S.G.R.	100%	0%
CRECER S.G.R.	95%	5%
CREAR S.G.R.	100%	0%
CUYO AVAL S.G.R.	91%	9%
DON MARIO S.G.R.	93%	7%
FID AVAL S.G.R.	96%	4%
FIDEM S.G.R.	89%	11%
FINTECH S.G.R.	100%	0%
GARANTIAS BIND S.G.R.	95%	5%
GARANTIZAR S.G.R.	95%	5%
INNOVA S.G.R.	100%	0%
INTEGRA PYMES S.G.R.	99%	1%
INTERAVALES S.G.R.	97%	3%
INTERGARANTIAS S.G.R.	99%	1%
MILLS S.G.R.	100%	0%
MOVIL S.G.R.	100%	0%
NEUQUEN PYMES S.G.R.	100%	0%
POTENCIAR S.G.R.	99%	1%
PROMOVER S.G.R.	35%	65%
PYME AVAL S.G.R.	98%	2%
RESILIENCIA S.G.R.	97%	3%
RIG AVALES S.G.R.	93%	7%
SOLIDUM S.G.R.	85%	15%
TREND S.G.R.	100%	0%
UNION S.G.R.	99%	1%
VINCULOS S.G.R.	99%	1%
TOTAL	95%	5%

Garantías Vigentes: Por tipo de acreedor y por Banco

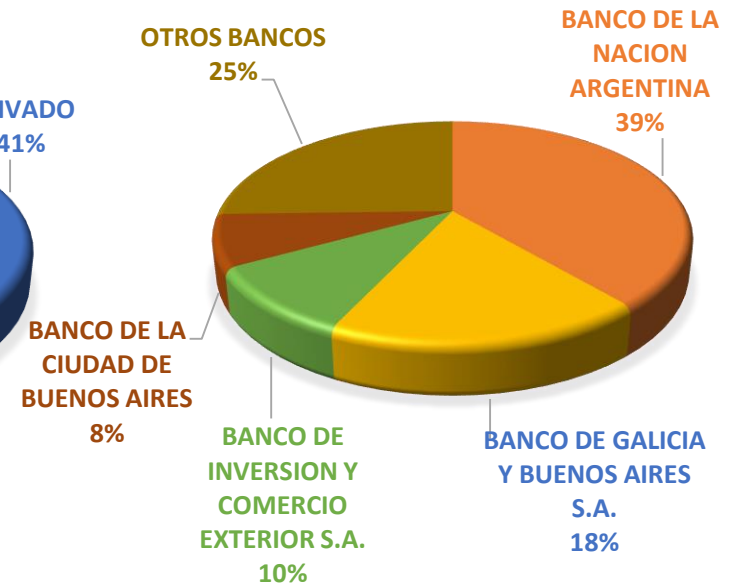
Tipo de Acreedor



Bancos



Distribución por Banco

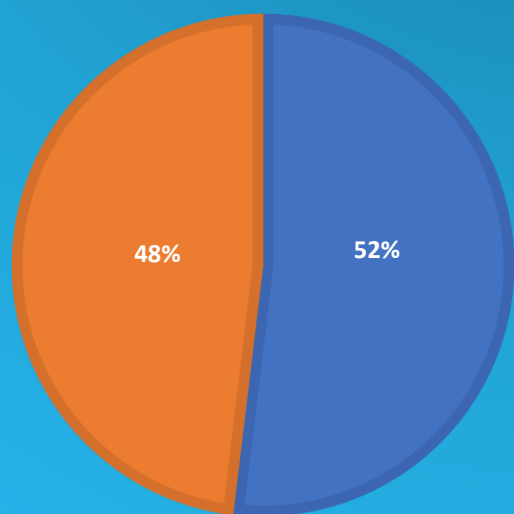


14.

Garantías vigentes

Por tipo de acreedor y SGR

GARANTÍAS VIGENTES POR ACREEDOR

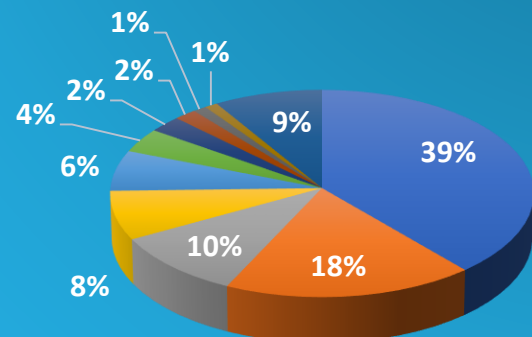


■ BANCARIAS ■ MERCADO DE VALORES

SGR	BANCARIAS	MERCADO DE VALORES	PUBLICAS	OTRAS
ACINDAR PYMES S.G.R.	61%	29%	3%	7%
AFFIDAVIT S.G.R.	21%	77%	2%	0%
AFIANZAR S.G.R.	0%	97%	2%	0%
AGROAVAL S.G.R.	13%	84%	1%	2%
ALFA PYME S.G.R.	35%	63%	1%	0%
ALIANZA S.G.R.	16%	84%	0%	0%
AMERICANA DE AVALES S.G.R.	19%	81%	0%	0%
ARGENPYMES S.G.R.	18%	80%	1%	1%
AVAL AR S.G.R.	13%	86%	2%	0%
AVAL FEDERAL S.G.R.	53%	46%	1%	0%
AVAL FERTIL S.G.R.	6%	81%	0%	12%
AVAL GANADERO S.G.R.	10%	89%	1%	0%
AVAL RURAL S.G.R.	13%	83%	0%	4%
AVALES DEL CENTRO S.G.R.	29%	68%	2%	0%
AVALUAR S.G.R.	31%	61%	9%	0%
CAMPO AVAL S.G.R.	22%	78%	0%	0%
CARDINAL S.G.R.	90%	5%	5%	1%
CONAVAL S.G.R.	26%	33%	0%	41%
CONFEDERAR NEA S.G.R.	24%	59%	17%	0%
CONFIABLES S.G.R.	24%	47%	28%	0%
CRECER S.G.R.	30%	68%	2%	0%
CREAR S.G.R.	5%	85%	8%	3%
CUYO AVAL S.G.R.	69%	20%	11%	0%
DON MARIO S.G.R.	13%	86%	0%	0%
FID AVAL S.G.R.	11%	81%	8%	0%
FIDEM S.G.R.	2%	69%	6%	22%
FINTECH S.G.R.	84%	16%	0%	0%
GARANTIAS BIND S.G.R.	36%	64%	0%	0%
GARANTIZAR S.G.R.	85%	11%	4%	1%
INNOVA S.G.R.	21%	77%	2%	0%
INTEGRA PYMES S.G.R.	34%	64%	3%	0%
INTERAVALES S.G.R.	0%	97%	3%	0%
INTERGARANTIAS S.G.R.	17%	82%	1%	0%
MILLS S.G.R.	52%	47%	0%	2%
MOVIL S.G.R.	37%	58%	2%	2%
NEUQUEN PYMES S.G.R.	26%	64%	10%	0%
POTENCIAR S.G.R.	14%	70%	0%	16%
PROMOVER S.G.R.	60%	15%	0%	24%
PYME AVAL S.G.R.	22%	74%	3%	1%
RESILIENCIA S.G.R.	34%	58%	2%	6%
RIG AVALES S.G.R.	4%	95%	1%	0%
SOLIDUM S.G.R.	3%	97%	1%	0%
TREND S.G.R.	11%	83%	6%	0%
UNION S.G.R.	56%	43%	2%	0%
VINCULOS S.G.R.	54%	45%	1%	0%
TOTAL	49%	46%	2%	3%

Monto de garantías vigentes por acreedor bancario

% DEL SALDO BRUTO



- BANCO DE LA NACION ARGENTINA
- BANCO DE GALICIA Y BUENOS AIRES S.A.
- BANCO DE INVERSION Y COMERCIO EXTERIOR S.A.
- BANCO DE LA CIUDAD DE BUENOS AIRES
- BANCO SANTANDER RIO S.A.
- BANCO MACRO S.A.
- BANCO PATAGONIA S.A.
- BANCO HIPOTECARIO S.A.
- HSBC BANK ARGENTINA S.A.
- BANCO SUPERVIELLE S.A.
- RESTO

ACREEDORES BANCARIOS	SALDO BRUTO VIGENTE	APORTES VIGENTES EN EL FDR DE SGRs	% DEL SALDO BRUTO	publico/privado
BANCO DE LA NACION ARGENTINA	\$ 30.958.854.344	\$ 4.483.184.846	39%	PUBLICO
BANCO DE GALICIA Y BUENOS AIRES S.A.	\$ 14.593.880.718	\$ 990.000.000	18%	PRIVADO
BANCO DE INVERSION Y COMERCIO EXTERIOR S.A.	\$ 7.931.464.336	\$ 278.039.168	10%	PUBLICO
BANCO DE LA CIUDAD DE BUENOS AIRES	\$ 6.079.904.798	\$ 1.439.890.203	8%	PUBLICO
BANCO SANTANDER RIO S.A.	\$ 5.083.833.207	\$ 4.787.960.547	6%	PRIVADO
BANCO MACRO S.A.	\$ 3.050.915.124	\$ 762.500.000	4%	PRIVADO
BANCO PATAGONIA S.A.	\$ 2.079.082.091	\$ -	3%	PRIVADO
BANCO HIPOTECARIO S.A.	\$ 1.437.596.097	\$ -	2%	PRIVADO
HSBC BANK ARGENTINA S.A.	\$ 869.257.962	\$ -	1%	PRIVADO
BANCO SUPERVIELLE S.A.	\$ 829.346.896	\$ 1.906.900.000	1%	PRIVADO
BANCO INDUSTRIAL S.A.	\$ 789.520.149	\$ 2.951.714.938	1%	PRIVADO
BANCO COMAFI S.A.	\$ 702.976.662	\$ 2.194.542.521	1%	PRIVADO
BANCO ITAU ARGENTINA S.A.	\$ 658.536.015	\$ -	1%	PRIVADO
BANCO PROVINCIA DEL NEUQUEN S.A.	\$ 605.520.099	\$ -	1%	PUBLICO
ICBC S.A.	\$ 507.472.809	\$ 615.916.310	1%	PRIVADO
BANCO DE LA PROVINCIA DE CORDOBA S.A.	\$ 499.444.771	\$ 108.467.054	1%	PUBLICO
BBVA BANCO FRANCES S.A.	\$ 488.119.219	\$ -	1%	PRIVADO
BANCO DE LA PROVINCIA DE BUENOS AIRES	\$ 486.081.798	\$ -	1%	PUBLICO
BANCO DEL SOL SA	\$ 345.649.339	\$ -	0%	PRIVADO
BANCO CREDICOOP COOPERATIVO LTDO	\$ 309.820.055	\$ -	0%	PRIVADO
BANCO DE LA PAMPA S.E.M.	\$ 293.412.466	\$ 282.784.495	0%	PUBLICO
BANCO DE SAN JUAN S.A.	\$ 278.176.786	\$ 40.327.613	0%	PRIVADO
NUEVO BANCO DEL CHACO S.A.	\$ 198.004.734	\$ 157.196.680	0%	PUBLICO
NUEVO BANCO DE SANTA FE S.A.	\$ 186.489.419	\$ 65.424.037	0%	PRIVADO
BANCO DEL CHUBUT S.A.	\$ 150.249.426	\$ 243.505.755	0%	PUBLICO
BANCO DE CORRIENTES S.A.	\$ 146.096.633	\$ 177.898.226	0%	PUBLICO
BANCO BICA S.A.	\$ 100.866.714	\$ -	0%	PRIVADO
NUEVO BANCO DE LA RIOJA S.A.	\$ 80.039.011	\$ 117.600.135	0%	PRIVADO
BANCO MUNICIPAL DE ROSARIO	\$ 29.383.912	\$ 190.340.572	0%	PUBLICO
CITIBANK N A	\$ 27.408.982	\$ -	0%	PRIVADO
NUEVO BANCO DE ENTRE RIOS S.A.	\$ 21.335.424	\$ 53.441.675	0%	PRIVADO
BANCO MERIDIAN S.A.	\$ 19.108.546	\$ -	0%	PRIVADO
WILOBANK S.A.	\$ 11.327.581	\$ -	0%	PRIVADO
Banco Coinag S.a	\$ 9.203.872	\$ 40.128.526	0%	PRIVADO
BANCO PROVINCIA DE TIERRA DEL FUEGO	\$ 9.085.448	\$ -	0%	PRIVADO
BANCO DEL TUCUMAN S.A.	\$ 1.670.363	\$ -	0%	PRIVADO
BANCO JULIO SA	\$ 1.514.179	\$ 2.136.964	0%	PRIVADO
BANCO DE FORMOSA S.A.	\$ 833.333	\$ -	0%	PRIVADO
TOTAL	\$ 79.871.483.320	\$ 21.889.900.266		

Garantías reafianzadas

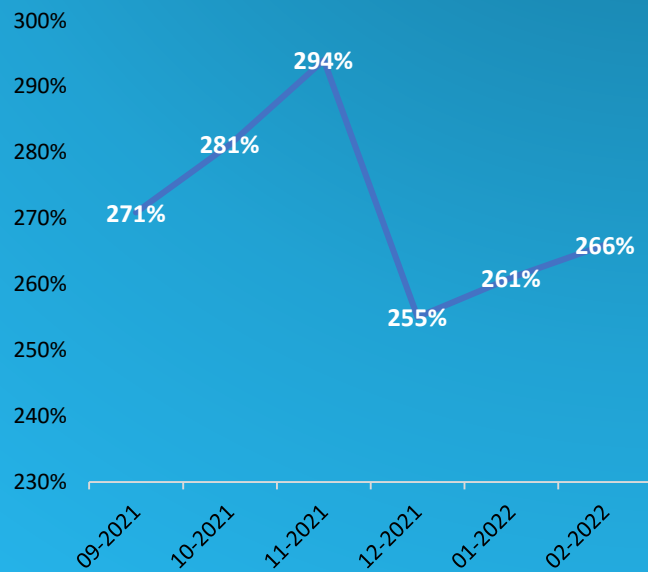


SGR	MONTO AUTORIZADO A REAFIANZAR POR FOGAR	SALDO VIGENTE REAFIANZADO	CANTIDAD DE GTIAS VIGENTES REAFIANZADAS
ACINDAR PYMES S.G.R.	\$ 300.000.000	\$ 52.535.421	42
AFFIDAVIT S.G.R.	\$ 20.000.000	\$ -	0
AGROVAL S.G.R.	\$ 20.000.000	\$ -	0
ARGENPYMES S.G.R.	\$ 20.000.000,00	\$ -	0
AVAL FEDERAL S.G.R.	\$ 380.000.000	\$ 80.755.956	219
AVAL FERTIL S.G.R.	\$ 80.000.000	\$ -	0
AVAL RURAL S.G.R.	\$ 100.000.000	\$ 22.789.787	45
AVALES DEL CENTRO S.G.R.	\$ 20.000.000	\$ -	0
AVALUAR S.G.R.	\$ 20.000.000	\$ -	0
CAMPO AVAL S.G.R.	\$ 40.000.000	\$ 6.500.000	21
CARDINAL S.G.R.	\$ 100.000.000	\$ -	0
CONFEDERAR NEA S.G.R.	\$ 20.000.000	\$ -	0
CRECER S.G.R.	\$ 200.000.000	\$ 20.000.000	20
CUYO AVAL S.G.R.	\$ 270.000.000	\$ 40.571.304	58
GARANTIAS BIND S.G.R.	\$ 100.000.000	\$ 48.335.123	60
GARANTIZAR S.G.R.	\$ 500.000.000	\$ 350.321.194	3.491
INTEGRA PYMES S.G.R.	\$ 20.000.000	\$ -	0
INTERGARANTIAS S.G.R.	\$ 300.000.000	\$ -	0
POTENCIAR S.G.R.	\$ 20.000.000	\$ -	0
PROMOVER S.G.R.	\$ 20.000.000	\$ -	0
PYME AVAL S.G.R.	\$ 100.000.000	\$ 4.508.635	4
RESILIENCIA S.G.R.	\$ 20.000.000	\$ -	0
UNION S.G.R.	\$ 40.000.000	\$ -	0
TOTAL	\$ 2.710.000.000	\$ 626.317.420	3.960

17.

Solvencia

SOLVENCIA



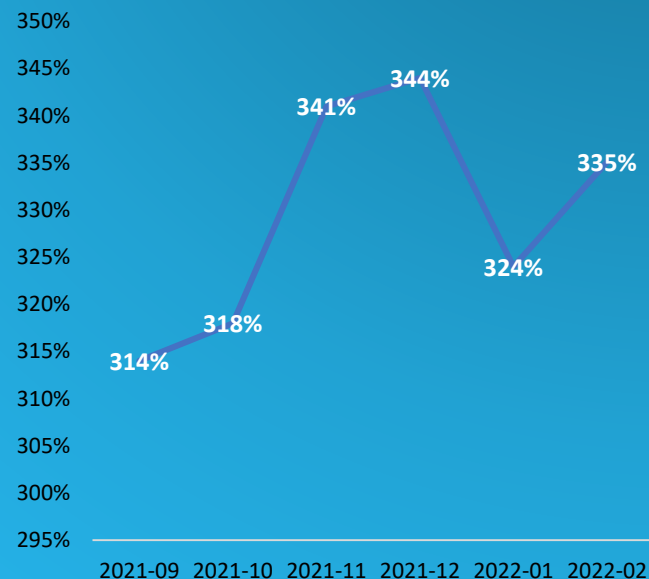
Variación mensual: 1,9%

Promedio semestral: 271%

SGR	SOLVENCIA
ACINDAR PYMES S.G.R.	249%
AFFIDAVIT S.G.R.	234%
AFIANZAR S.G.R.	104%
AGROAVAL S.G.R.	246%
ALFA PYME S.G.R.	210%
ALIANZA S.G.R.	152%
AMERICANA DE AVALES S.G.R.	79%
ARGENPYMES S.G.R.	241%
AVAL AR S.G.R.	163%
AVAL FEDERAL S.G.R.	209%
AVAL FERTIL S.G.R.	276%
AVAL GANADERO S.G.R.	200%
AVAL RURAL S.G.R.	247%
AVALES DEL CENTRO S.G.R.	227%
AVALUAR S.G.R.	213%
CAMPO AVAL S.G.R.	240%
CARDINAL S.G.R.	Excedida
CONAVAL S.G.R.	203%
CONFEDERAR NEA S.G.R.	99%
CONFIABLES S.G.R.	129%
CRECER S.G.R.	338%
CREAR S.G.R.	127%
CUYO AVAL S.G.R.	263%
DON MARIO S.G.R.	318%
FID AVAL S.G.R.	84%
FIDEM S.G.R.	188%
FINTECH S.G.R.	201%
GARANTIAS BIND S.G.R.	257%
GARANTIZAR S.G.R.	355%
INNOVA S.G.R.	228%
INTEGRA PYMES S.G.R.	238%
INTERAVALES S.G.R.	281%
INTERGARANTIAS S.G.R.	280%
MILLS S.G.R.	169%
MOVIL S.G.R.	297%
NEUQUEN PYMES S.G.R.	260%
POTENCIAR S.G.R.	225%
PROMOVER S.G.R.	136%
PYME AVAL S.G.R.	279%
RESILIENCIA S.G.R.	119%
RIG AVALES S.G.R.	149%
SOLIDUM S.G.R.	146%
TREND S.G.R.	104%
UNION S.G.R.	219%
VINCULOS S.G.R.	178%
TOTAL	266%

18. Grado de Utilización del FDR (GDU)

EVOLUCIÓN DEL GDU



Variación mensual: 3%

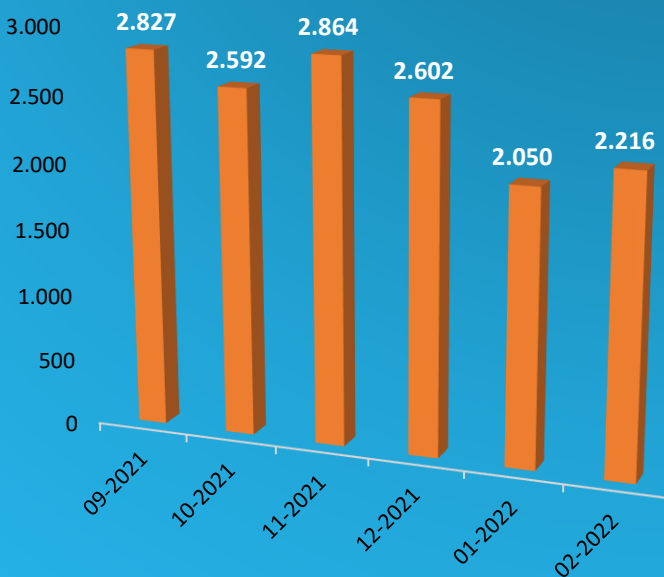
Promedio semestral: 329%

El cálculo del GDU detallado en este informe se realiza mediante el sistema informático de seguimiento y control de la Dirección del Régimen de SGR.

SGR	ÚLTIMO AÑO	ÚLTIMO SEMESTRE	ÚLTIMO TRIMESTRE	MES
ACINDAR PYMES S.G.R.	422%	465%	481%	476%
AFFIDAVIT S.G.R.	356%	381%	359%	351%
AFIANZAR S.G.R.	308%	312%	225%	176%
AGROAVAL S.G.R.	329%	371%	412%	418%
ALFA PYME S.G.R.	213%	231%	255%	267%
ALIANZA S.G.R.	222%	216%	217%	237%
AMERICANA DE AVALES S.G.R.	188%	130%	135%	132%
ARGENPYMES S.G.R.	358%	366%	400%	376%
AVAL AR S.G.R.	264%	251%	261%	275%
AVAL FEDERAL S.G.R.	338%	364%	383%	390%
AVAL FERTIL S.G.R.	462%	509%	499%	486%
AVAL GANADERO S.G.R.	379%	349%	336%	322%
AVAL RURAL S.G.R.	377%	388%	377%	356%
AVALES DEL CENTRO S.G.R.	316%	377%	375%	382%
AVALUAR S.G.R.	264%	300%	321%	329%
CAMPO AVAL S.G.R.	380%	376%	385%	400%
CARDINAL S.G.R.	25%	20%	18%	17%
CONAVAL S.G.R.	234%	240%	249%	271%
CONFEDERAR NEA S.G.R.	143%	156%	167%	173%
CONFIABLES S.G.R.	198%	275%	303%	314%
CRECER S.G.R.	484%	511%	567%	571%
CREAR S.G.R.	211%	208%	187%	218%
CUYO AVAL S.G.R.	486%	511%	515%	525%
DON MARIO S.G.R.	469%	490%	465%	468%
FID AVAL S.G.R.	196%	210%	153%	140%
FIDEM S.G.R.	299%	411%	378%	324%
FINTECH S.G.R.	374%	431%	379%	333%
GARANTIAS BIND S.G.R.	346%	352%	364%	387%
GARANTIZAR S.G.R.	566%	641%	666%	687%
INNOVA S.G.R.	357%	390%	361%	349%
INTEGRA PYMES S.G.R.	307%	385%	457%	419%
INTERAVALES S.G.R.	376%	367%	357%	393%
INTERGARANTIAS S.G.R.	400%	366%	375%	397%
MILLS S.G.R.	206%	247%	282%	275%
MOVIL S.G.R.	471%	543%	558%	557%
NEUQUEN PYMES S.G.R.	266%	342%	412%	480%
POTENCIAR S.G.R.	318%	346%	365%	342%
PROMOVER S.G.R.	224%	194%	129%	101%
PYME AVAL S.G.R.	391%	434%	439%	466%
RESILIENCIA S.G.R.	246%	268%	262%	249%
RIG AVALES S.G.R.	150%	183%	212%	234%
SOLIDUM S.G.R.	215%	223%	214%	216%
TREND S.G.R.	106%	144%	158%	164%
UNION S.G.R.	280%	332%	384%	396%
VINCULOS S.G.R.	240%	239%	241%	239%
TOTAL	306%	330%	334%	335%

19.

MIPyMEs asistidas



El total sistema no coincide con la sumatoria por SGR ya que puede ocurrir que una MIPyME sea asistida por más de una SGR.

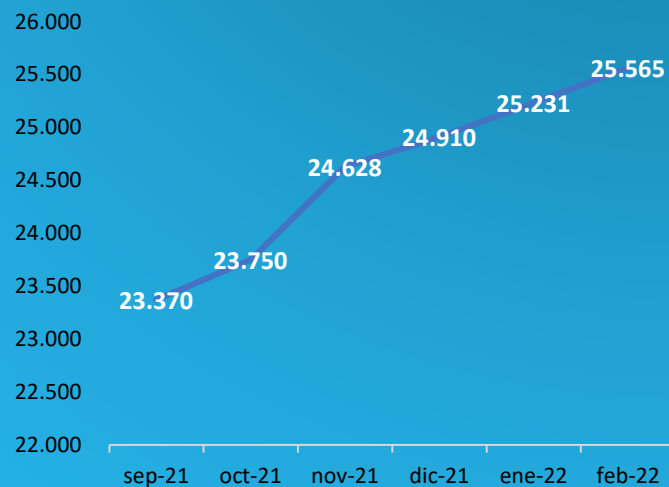
La suma de MIPyMEs asistidas por mes no coincide con la del año YTD ya que puede ser que una MIPyME fue asistida en varios meses.

SGR	PYMES ASISTIDAS 2021 YTD	PYMES ASISTIDAS 2022 YTD	NUEVAS PYMES ASISTIDAS ULTIMO AÑO	PYMES ASITIDAS ULTIMO AÑO	PYMES CADA 100M INTEGRADOS
ACINDAR PYMES S.G.R.	318	513	935	2.297	31
AFFIDAVIT S.G.R.	55	57	68	207	39
AFIANZAR S.G.R.	11	11	69	196	24
AGROAVAL S.G.R.	9	86	116	307	20
ALFA PYME S.G.R.	26	79	115	247	34
ALIANZA S.G.R.	46	47	23	139	114
AMERICANA DE AVALES S.G.R.	4	28	75	171	31
ARGENPYMES S.G.R.	138	220	527	1.248	25
AVAL AR S.G.R.	37	48	40	118	27
AVAL FEDERAL S.G.R.	64	66	72	267	26
AVAL FERTIL S.G.R.	48	34	84	279	28
AVAL GANADERO S.G.R.	22	14	66	220	24
AVAL RURAL S.G.R.	66	48	83	405	28
AVALES DEL CENTRO S.G.R.	54	64	46	200	36
AVALUAR S.G.R.	38	51	74	221	40
CAMPO AVAL S.G.R.	77	59	56	297	30
CARDINAL S.G.R.	0	0	0	0	0
CONAVAL S.G.R.	13	28	69	157	40
CONFEDERAR NEA S.G.R.	18	31	40	93	74
CONFIABLES S.G.R.	21	37	68	170	213
CRECER S.G.R.	98	237	145	501	45
CREAR S.G.R	12	40	74	142	47
CUYO AVAL S.G.R.	57	59	99	255	30
DON MARIO S.G.R.	55	72	111	481	19
FID AVAL S.G.R.	25	40	48	143	28
FIDEM S.G.R.	19	62	126	259	73
FINTECH S.G.R.	33	43	646	1.021	83
GARANTIAS BIND S.G.R.	99	114	66	410	18
GARANTIZAR S.G.R.	1.724	1.463	5.109	8.648	51
INNOVA S.G.R.	60	85	85	268	33
INTEGRA PYMES S.G.R.	56	88	87	311	50
INTERAVALES S.G.R.	54	109	63	202	37
INTERGARANTIAS S.G.R.	138	125	123	329	18
MILLS S.G.R.	31	40	31	156	28
MOVIL S.G.R.	81	123	109	347	42
NEUQUEN PYMES S.G.R.	19	77	89	196	166
POTENCIAR S.G.R.	128	131	206	654	18
PROMOVER S.G.R.	0	4	1	7	2
PYME AVAL S.G.R.	108	125	113	317	34
RESILIENCIA S.G.R.	30	39	92	186	34
RIG AVALES S.G.R.	38	40	21	75	38
SOLIDUM S.G.R.	30	23	30	152	28
TREND S.G.R.	2	54	63	152	51
UNION S.G.R.	43	43	49	181	33
VINCULOS S.G.R.	26	11	15	49	40
TOTAL	3.256	3.605	8.904	15.872	25

20.

MIPyMEs con garantías vigentes

MIPYMEs CON GARANTÍAS VIGENTES



Variación mensual: 1,3%

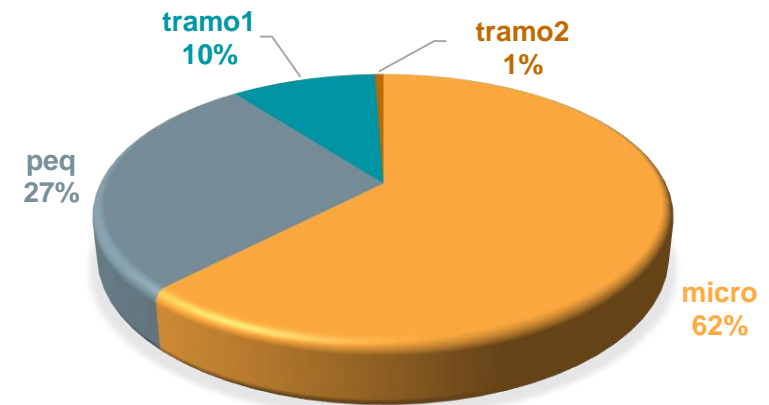
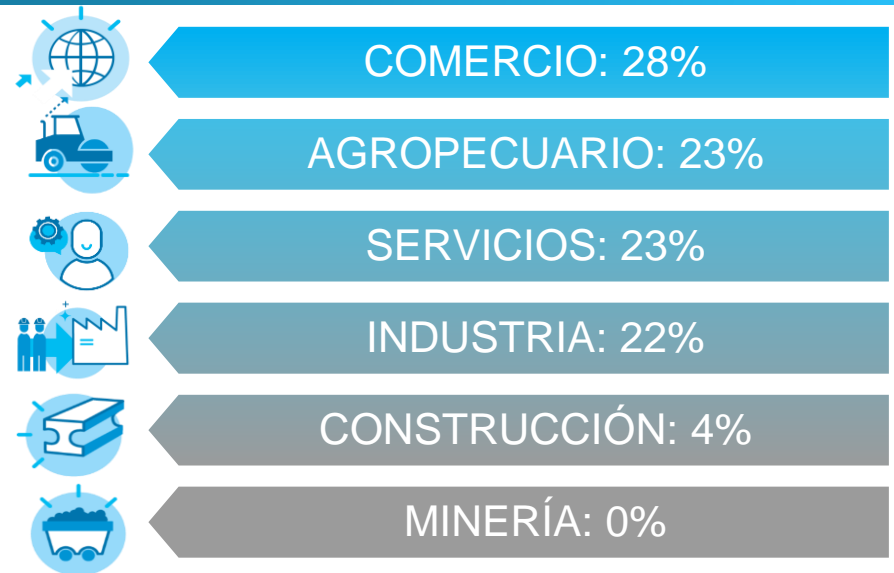
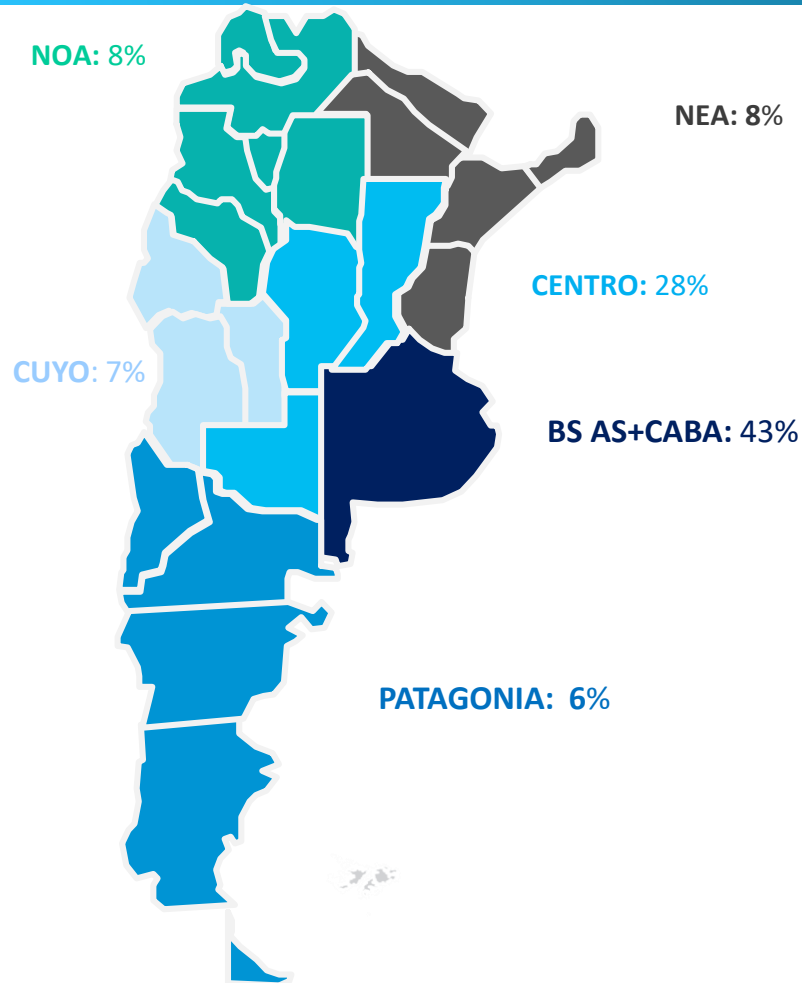
Variación interanual: 16%

MIPyMEs con garantías vigentes es una variable "stock" que mide al último día del mes la cantidad de MIPyMEs que tienen al menos una garantía vigente.

SGR	PYMES CON GARANTÍAS VIGENTES	CANTIDAD DE GARANTÍAS VIGENTES
ACINDAR PYMES S.G.R.	2.690	8.524
AFFIDAVIT S.G.R.	188	866
AFIANZAR S.G.R.	165	514
AGROVAL S.G.R.	303	400
ALFA PYME S.G.R.	273	713
ALIANZA S.G.R.	75	580
AMERICANA DE AVALES S.G.R.	151	346
ARGENPYMES S.G.R.	1.118	6.530
AVAL AR S.G.R.	119	571
AVAL FEDERAL S.G.R.	240	1.238
AVAL FERTIL S.G.R.	269	1.368
AVAL GANADERO S.G.R.	295	1.076
AVAL RURAL S.G.R.	367	1.758
AVALES DEL CENTRO S.G.R.	155	1.275
AVALUAR S.G.R.	214	1.002
CAMPO AVAL S.G.R.	290	1.319
CARDINAL S.G.R.	24	28
CONAVAL S.G.R.	143	407
CONFEDERAR NEA S.G.R.	87	230
CONFIABLES S.G.R.	126	244
CRECER S.G.R.	464	3.304
CREAR S.G.R.	111	202
CUYO AVAL S.G.R.	417	1.271
DON MARIO S.G.R.	470	2.938
FID AVAL S.G.R.	115	441
FIDEM S.G.R.	185	659
FINTECH S.G.R.	892	1.547
GARANTIAS BIND S.G.R.	337	2.064
GARANTIZAR S.G.R.	18.946	34.388
INNOVA S.G.R.	217	1.534
INTEGRA PYMES S.G.R.	264	1.207
INTERAVALES S.G.R.	185	1.345
INTERGARANTIAS S.G.R.	340	3.064
MILLS S.G.R.	125	597
MOVIL S.G.R.	289	1.866
NEUQUEN PYMES S.G.R.	167	419
POTENCIAR S.G.R.	559	3.889
PROMOVER S.G.R.	46	62
PYME AVAL S.G.R.	316	2.053
RESILIENCIA S.G.R.	205	624
RIG AVALES S.G.R.	57	469
SOLIDUM S.G.R.	137	636
TREND S.G.R.	110	458
UNION S.G.R.	167	922
VINCULOS S.G.R.	88	193
TOTAL	25.565	95.141

MIPyMES con garantías vigentes:

Distribución por región, tramo y sector



Resumen del sistema

- Analizando los datos del total sistema, se observa como los **Fondos de Riesgo computable, disponible y a valor de mercado**, se **incrementaron** en un **51%** (Fondo de Riesgo computable) y **58%** (Fondos de Riesgo disponible y a valor de mercado) respectivamente, comparándolo con igual mes del año anterior.
- El **monto total de la mora** del sistema **disminuyó** un **3%** en términos interanuales, registrándose un aumento de la cantidad de MiPyMEs en mora del **7%** respecto del año anterior.
- El **monto acumulado de los avales otorgados** para el año en curso ascendió a más de **\$35 mil millones**, lo que representa un **crecimiento** del **52%** respecto del año anterior. En este sentido, analizando el tipo de avales emitidos, los **cheques de pago diferido (60%) y los préstamos bancarios (34%) resultan ser las principales operaciones garantizadas**; con un **aumento** interanual del **81%** en las operaciones vinculadas con **préstamos bancarios**.
- La **cantidad de MiPyMEs asistidas** por todo el Sistema de SGR en el transcurso del año **augmentó un 11%** respecto del año anterior. Por otro lado, **la cantidad de MiPyMEs asistidas en los últimos 12 (doce) meses** ascendió a **15.872**, de las cuales el **56% (8.904)** son **Nuevas MiPyMEs**.
- El **saldo neto de las garantías vigentes** tuvo una **suba del 64% respecto del año anterior**, con un **incremento** del **18%** en la **cantidad de MiPyMEs con garantías vigentes**, siendo las **bancarias** y las vinculadas con el **mercado de valores** las garantías vigentes que han registrado la mayor participación, con un **49% y 46%**, lo cual equivale a una variación interanual del **12% y -14%**, respectivamente.
- El **grado de solvencia** para el total del sistema tuvo un **aumento interanual** del **3%** y un **incremento** respecto del **último mes** del **2%**.

Contacto comercial

SGR	Contacto Comercial	Telefono	Web
ACINDAR PYMES S.G.R.	comunicacion@acindarpymes.com.ar	(011) 4121-2200	www.acindarpymes.com.ar
AFFIDAVIT S.G.R.	affidavit.sgr@affidavit-sgr.com.ar	(011) 7079-7878	www.affidavit-sgr.com.ar
AFIANZAR S.G.R.	sna@afianzarsgr.com.ar / ma@afianzarsgr.com.ar	(011) 5218-4897/8/9	
AGROAVAL S.G.R.	agroaval@agd.com.ar	(011) 4310-1800	www.agd.com.ar/es/agroaval-sgr
ALIANZA S.G.R.	creditos@alianzasgr.com.ar	(011) 5263-5747	www.alianzasgr.com.ar
AMERICANA DE AVALES S.G.R.	sgr@amav.com.ar	(341) 559-5530	
ARGENPYMES S.G.R.	argenpymes@argenpymes.com.ar	(011) 6091-6000	www.argenpymes.com.ar
AVAL AR S.G.R.	info@aval.ar.com.ar	(011) 4733-3303	avalarsgr.com.ar
AVAL FEDERAL S.G.R.	info@avalfederal.com.ar	(011) 7078-5200	www.avalfederal.com.ar
AVAL FERTIL S.G.R.	info@avalfertilgr.com.ar	02273-446000	www.avalfertil.com.ar
AVAL GANADERO S.G.R.	ca@avalganaderosgr.com	(011) 5218-4897/8/9	
AVAL RURAL S.G.R.	info@avarlrural.com.ar	(011) 4468 - 8291	www.avalrural.com.ar
AVALES DEL CENTRO S.G.R.	sgr@avalesdelcentro.com / administracion@avalesdelcentro.com	(0351) 422-4230 (210/211)	https://www.bolsacba.com.ar/sgr
AVALUAR S.G.R.	avaluar@avaluar.com.ar	(011) 5256-0088/9	www.avaluar.com.ar
ALFA PYME S.G.R.	sgr@alfapyme.com.ar	(341) 340-2359	
CAMPO AVAL S.G.R.	fc@campoaval.com	(011) 4805-7499/5907/3038/9255	www.campoaval.com
CARDINAL S.G.R.	info@sgrcardinal.com.ar	(011) 5235-1667	www.sgrcardinal.com.ar
CONAVAL S.G.R.	info@conaval.com.ar	(011) 4311-4025	www.conaval.com.ar
CONFEDERAR NEA S.G.R.	info@confederarneasgr.com.ar	(0379) 442-4702 ó 442-4603	www.conesgr.com
CONFIABLES S.G.R.	confiables@gta.com.ar	(011) 4858-7900	
CRECER S.G.R.	info@crecersgr.com.ar	(011)4010-5700	www.crecersgr.com.ar
CREDITO ARGENTINO S.G.R	rszykula@hotmail.com	(011) 4001-3195	
CUYO AVAL S.G.R.	info@cuyoaval.com.ar	(0261) 425-8707 ó 458-2000 ó (261) 247-45	www.cuyoaval.com.ar
DON MARIO S.G.R.	info@donmariosgr.com.ar	(011) 5230-2800	
FIDEM S.G.R.	hectorchino@fidemsgr.com	(0351) 253-0352	www.fidem-sgr.com
FID AVAL S.G.R.	agranado@fidaval.com.ar	(011) 4028-0224	www.fidaval.com.ar
FINTECH S.G.R.	comercial@fintechsgr.com.ar	(011) 5466-2920	www.fintechsgr.com.ar
GARANTIAS BIND S.G.R.	info@bindgarantias.com.ar	(011) 4329-2322	www.garantias.bind.com.ar
GARANTIZAR S.G.R.	info@garantizar.com.ar	(011) 0800-222-4272	www.garantizar.com.ar
INNOVA S.G.R.	info@innovasgr.com	(011) 5833-7421, (011) 5561- 4261	www.innovasgr.com
INTEGRA PYMES S.G.R.	comercial@integrapymes.com.ar	(011) 5272-1960/61/62	www.integrapymes.com.ar
INTERVALES S.G.R.	info@interavales.com.ar	(011) 4326-4055	
INTERGARANTIAS S.G.R.	esteban@intergarantias.com.ar	(011) 4394-4333	www.intergarantias.com.ar
PROMOVER S.G.R.	valentina.agote@promoversgr.com.ar / bruno.colombassi@promoversgr.com.ar	(011) 1554-664716 /(02395) 1540-7545	
MILLS S.G.R.	cvillarroel@millssgr.com	(011) 3220-3660	www.millssgr.com
MOVIL S.G.R.	administracion@movilsgr.com.ar	(011) 3988-3983	movilsgr.com.ar
NEUQUEN PYMES S.G.R.	clientes@neuquenpymes.com.ar	(299) 409-2129	www.neuquenpymes.com.ar
POTENCIAR S.G.R.	info@potenciarsgr.com.ar	(011) 0810-220-POTE (7683)	www.potenciarsgr.com.ar
TREND S.G.R.	garantias@trendsg.com.ar	(011) 5032-0770	www.trendsg.com.ar
PYME AVAL S.G.R.	garantias@pymeaval.com	(011) 5236-2500/2499	www.pymeaval.com
RESILIENCIA S.G.R.	comercial@resilienciasgr.com.ar	(02395) 45-1815	www.resilienciasgr.com.ar
RIG AVALES S.G.R.	info@rigavales.com	(011) 4850-3400	tuaval.com.ar
SOLIDUM S.G.R.	infosolidum@alz-agro.com.ar	(0341) 530-0803	www.solidum.com.ar
UNION S.G.R.	union@unionsgr.com.ar	(011) 4328-9505	www.unionsgr.com.ar
VINCULOS S.G.R.	gerencia@vinculosgr.com.ar	(03447) 423-495 ó 423-124	www.vinculosgr.com.ar

Muchas gracias



Ministerio de
Desarrollo Productivo
Argentina