

Informe Febrero 2021

Sistema de Sociedades de Garantía Recíproca en Argentina

Secretaría de la Pequeña y Mediana Empresa y de los Emprendedores



Ministerio de
Desarrollo Productivo
Argentina

2 | Información General

1.

Se encuentran autorizadas a funcionar un total de:

-45 SGR ´s
-4 Fondos de Afectación específica.

2.

Las SGR se rigen por:

-Ley 24.467 y sus modificatorias.
-Decreto N° 699-2018.
-Resolución N° 455/2018 y sus modificatorias.

3.

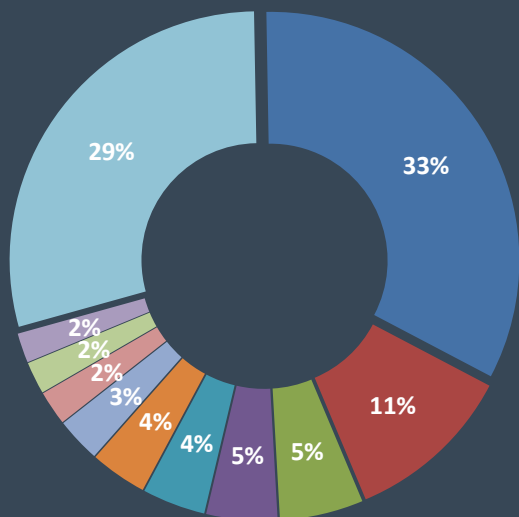
En 2021 no se autorizó a funcionar a ninguna nueva SGR ni se otorgaron aumentos de FDR.

4.

El 31/03/20 se firmó el decreto 326/20 que modifica al artículo 72 de la Ley 24.467 que habilita la emisión de avales digitales.

Fondos de Riesgo

Autorizado, Computable, Valor de Mercado y Disponible



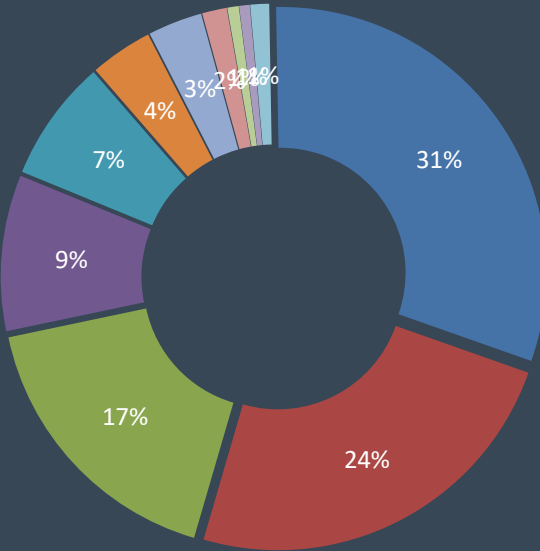
■ GARANTIZAR S.G.R. ■ ACINDAR PYMES S.G.R. ■ ARGENPYMES S.G.R.
■ DON MARIO S.G.R. ■ POTENCIAR S.G.R. ■ GARANTIAS BIND S.G.R.
■ INTERGARANTIAS S.G.R. ■ AVAL RURAL S.G.R. ■ ALFA PYME S.G.R.
■ PYME AVAL S.G.R. ■ OTROS

- (*) Resulta de aplicación lo previsto en el artículo 23 punto 2 de la Resolución 455 /2018 y sus modificatorias.
- La desgravación impositiva se calcula a partir del FDR Computable.
- El FDR computable incluye los aportes introducidos en el artículo N° 17 de la Resolución vigente.

SGR	AUTORIZADO	COMPUTABLE	VALOR DE MERCADO	DISPONIBLE
ACINDAR PYMES S.G.R.	\$ 4.541.403.377	\$ 4.541.403.377	\$ 4.480.751.857	\$ 4.156.087.849
AFFIDAVIT S.G.R.	\$ 544.400.000	\$ 327.700.000	\$ 391.034.840	\$ 324.609.150
AFIANZAR S.G.R.	\$ 544.400.000	\$ 400.250.000	\$ 436.400.740	\$ 399.992.227
AGROAVAL S.G.R.	\$ 1.000.000.000	\$ 1.000.000.000	\$ 1.081.843.372	\$ 1.000.000.000
ALIANZA S.G.R.	\$ 544.400.000	\$ 82.631.327	\$ 118.074.031	\$ 81.049.327
AMERICANA DE AVALES S.G.R.	\$ 544.400.000	\$ 201.000.007	\$ 208.944.400	\$ 195.312.029
ARGENPYMES S.G.R.	\$ 2.250.000.000	\$ 2.250.000.000	\$ 2.775.705.973	\$ 2.194.964.382
AVAL AR S.G.R.	\$ 544.400.000	\$ 355.071.704	\$ 387.275.394	\$ 339.647.083
AVAL FEDERAL S.G.R.	\$ 766.195.438	\$ 750.569.508	\$ 748.849.496	\$ 676.079.461
AVAL FERTIL S.G.R.	\$ 750.000.000	\$ 542.964.146	\$ 650.073.361	\$ 502.761.697
AVAL GANADERO S.G.R.	\$ 598.471.906	\$ 598.471.906	\$ 715.578.814	\$ 595.796.714
AVAL RURAL S.G.R.	\$ 903.742.521	\$ 923.633.997	\$ 968.112.462	\$ 903.875.030
AVALES DEL CENTRO S.G.R.	\$ 544.400.000	\$ 422.963.986	\$ 512.007.296	\$ 408.906.861
AVALUAR S.G.R.	\$ 544.400.000	\$ 342.627.370	\$ 341.106.306	\$ 333.717.573
ALFA PYME S.G.R.	\$ 852.194.956	\$ 867.244.825	\$ 980.503.746	\$ 832.231.981
CAMPO AVAL S.G.R.	\$ 650.000.000	\$ 650.482.903	\$ 909.349.149	\$ 621.623.577
CARDINAL S.G.R.	\$ 544.400.000	\$ 203.549.290	\$ 158.623.041	\$ 187.064.392
CONAVAL S.G.R.	\$ 544.400.000	\$ 161.952.000	\$ 179.434.012	\$ 160.750.400
CONFEDERAR NEA S.G.R.	\$ 544.400.000	\$ 128.186.582	\$ 127.949.409	\$ 99.557.286
CONFIABLES S.G.R.	\$ 544.400.000	\$ 80.067.208	\$ 64.099.532	\$ 80.000.000
CRECER S.G.R.	\$ 750.000.000	\$ 750.000.000	\$ 611.111.605	\$ 741.465.084
CREDITO ARGENTINO S.G.R.	\$ 544.400.000	\$ 199.999.999	\$ 225.231.135	\$ 199.999.999
CUYO AVAL S.G.R.	\$ 665.938.621	\$ 665.926.602	\$ 718.896.432	\$ 571.783.614
DON MARIO S.G.R.	\$ 1.915.566.665	\$ 1.909.644.861	\$ 2.361.514.977	\$ 1.881.922.706
FIDEM S.G.R.	\$ 544.400.000	\$ 199.999.977	\$ 199.423.983	\$ 199.999.977
FIDUS S.G.R.	\$ 544.400.000	\$ 199.800.000	\$ 174.410.016	\$ 199.506.037
FINTECH S.G.R.	\$ 544.400.000	\$ 400.000.000	\$ 287.454.304	\$ 400.000.000
GARANTIAS BIND S.G.R.	\$ 1.530.000.000	\$ 1.530.000.000	\$ 1.875.203.181	\$ 1.484.180.240
GARANTIZAR S.G.R.	\$ 13.000.000.000	\$ 13.651.365.588	\$ 17.248.474.426	\$ 12.098.687.591
INNOVA S.G.R.	\$ 544.400.000	\$ 325.902.188	\$ 338.089.550	\$ 325.902.188
INTEGRA PYMES S.G.R.	\$ 544.400.000	\$ 365.686.760	\$ 430.473.560	\$ 353.500.398
INTERAVALES S.G.R.	\$ 544.400.000	\$ 313.912.326	\$ 260.978.405	\$ 252.480.635
INTERGARANTIAS S.G.R.	\$ 1.200.000.000	\$ 1.200.000.000	\$ 1.401.462.265	\$ 1.181.872.679
LOS GROBO S.G.R.	\$ 652.219.800	\$ 461.023.749	\$ 70.287.794	\$ 37.409.938
MILLS S.G.R.	\$ 544.400.000	\$ 387.327.450	\$ 369.342.231	\$ 387.327.450
MOVIL S.G.R.	\$ 544.400.000	\$ 399.421.000	\$ 408.336.044	\$ 398.723.360
NEUQUEN PYMES S.G.R.	\$ 544.400.000	\$ 38.741.962	\$ 50.388.256	\$ 38.741.962
POTENCIAR S.G.R.	\$ 1.700.000.000	\$ 1.700.000.000	\$ 1.716.555.042	\$ 1.672.846.941
PURO AVAL S.G.R.	\$ 544.400.000	\$ 130.500.000	\$ 95.009.185	\$ 130.500.000
PYME AVAL S.G.R.	\$ 800.000.000	\$ 800.000.000	\$ 831.487.912	\$ 788.336.437
RESILIENCIA S.G.R.	\$ 544.400.000	\$ 370.580.770	\$ 382.866.509	\$ 369.920.770
RIG AVALES S.G.R.	\$ 544.400.000	\$ 173.694.001	\$ 181.703.229	\$ 172.014.001
SOLIDUM S.G.R.	\$ 544.400.000	\$ 256.461.202	\$ 298.764.496	\$ 239.575.830
UNION S.G.R.	\$ 544.400.000	\$ 386.581.975	\$ 437.711.908	\$ 385.033.082
VINCULOS S.G.R.	\$ 544.400.000	\$ 127.405.125	\$ 118.776.981	\$ 63.404.966
TOTAL	\$ 49.224.533.284	\$ 41.774.745.669	\$ 47.012.424.577	\$ 38.295.034.122

Inversiones

- Operaciones de crédito público de las que resulte deudora la SECRETARÍA DE HACIENDA del MINISTERIO DE HACIENDA o el "BCRA"
- Cuotapartes de fondos comunes de inversión
- Obligaciones negociables, debentures y otros títulos valores representativos de deuda, simples o convertibles, garantizados o no, autorizados a la oferta pública por la "CNV"
- Depósitos a plazo fijo autorizados por el BCRA en pesos o moneda extranjera, a tasa fija o retribución variable y/o ajustables por UVA/UVI
- Títulos valores emitidos por Sociedades y/o Estados extranjeros u organismos internacionales
- Valores negociables emitidos por las provincias, municipalidades, la Ciudad Autónoma de Buenos Aires
- Cuotapartes de Fondos comunes de inversión PyME autorizados por la "CNV", cheques de pago diferido avalados, pagarés avalados emitidos para su negociación en Mercados de Valores
- Depósitos en PESOS (\$) o en moneda extranjera en caja de ahorro, cuenta corriente o cuentas especiales en Entidades Financieras
- Caucciones bursátiles, operaciones financieras de préstamo con garantía de títulos valores
- Acciones de Sociedades Anónimas legalmente constituidas en el país, mixtas o privadas o contratos de futuros y opciones
- Otras Inversiones



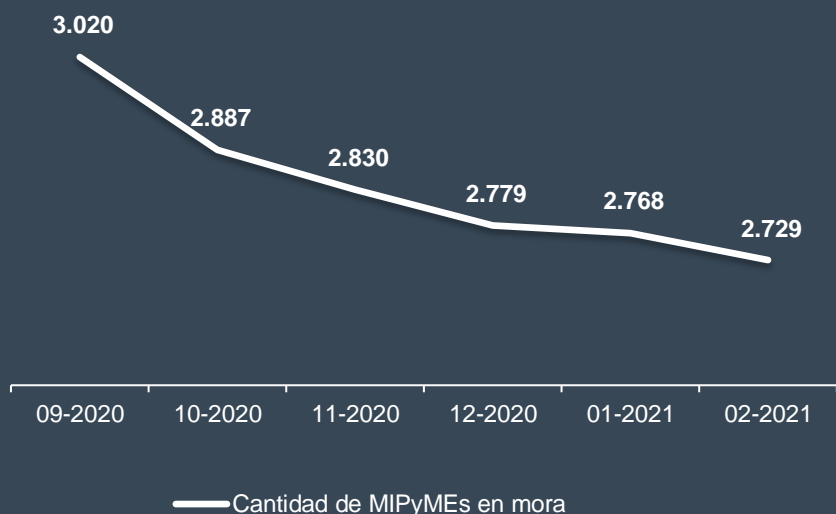
Otras inversiones:

- ✓ Títulos valores, sean títulos de deuda, certificados de participación o títulos mixtos, emitidos por fideicomisos financieros autorizados por la "CNV" (0,6%)
- ✓ Depósitos en cuenta comitente de agentes de bolsa

SGR	DOLARES	PESOS
ACINDAR PYMES S.G.R.	50%	50%
AFFIDAVIT S.G.R.	75%	25%
AFIANZAR S.G.R.	38%	62%
AGROAVAL S.G.R.	59%	41%
ALIANZA S.G.R.	91%	9%
AMERICANA DE AVALES S.G.R.	51%	49%
ARGENPYMES S.G.R.	24%	76%
AVAL AR S.G.R.	67%	33%
AVAL FEDERAL S.G.R.	89%	11%
AVAL FERTIL S.G.R.	78%	22%
AVAL GANADERO S.G.R.	44%	56%
AVAL RURAL S.G.R.	73%	27%
AVALES DEL CENTRO S.G.R.	69%	31%
AVALUAR S.G.R.	51%	49%
ALFA PYME S.G.R.	34%	66%
CAMPO AVAL S.G.R.	75%	25%
CARDINAL S.G.R.	98%	2%
CONAVAL S.G.R.	24%	76%
CONFEDERAR NEA S.G.R.	50%	50%
CONFIABLES S.G.R.	75%	25%
CRECER S.G.R.	74%	26%
CREDITO ARGENTINO S.G.R	16%	84%
CUYO AVAL S.G.R.	47%	53%
DON MARIO S.G.R.	89%	11%
FIDEM S.G.R.	75%	25%
FIDUS S.G.R.	78%	22%
FINTECH S.G.R.	75%	25%
GARANTIAS BIND S.G.R.	82%	18%
GARANTIZAR S.G.R.	42%	58%
INNOVA S.G.R.	96%	4%
INTEGRA PYMES S.G.R.	58%	42%
INTERAVALES S.G.R.	70%	30%
INTERGARANTIAS S.G.R.	61%	39%
LOS GROBO S.G.R.	26%	74%
MILLS S.G.R.	51%	49%
MOVIL S.G.R.	96%	4%
NEUQUEN PYMES S.G.R.	31%	69%
POTENCIAR S.G.R.	49%	51%
PURO AVAL S.G.R.	51%	49%
PYME AVAL S.G.R.	75%	25%
RESILIENCIA S.G.R.	62%	38%
RIG AVALES S.G.R.	35%	65%
SOLIDUM S.G.R.	42%	58%
UNION S.G.R.	63%	37%
VINCULOS S.G.R.	63%	37%
TOTAL SISTEMA	53%	47%

Mora

Mora con y sin deuda proporcional
asignada
Cantidad de garantías y MIPyMEs en mora



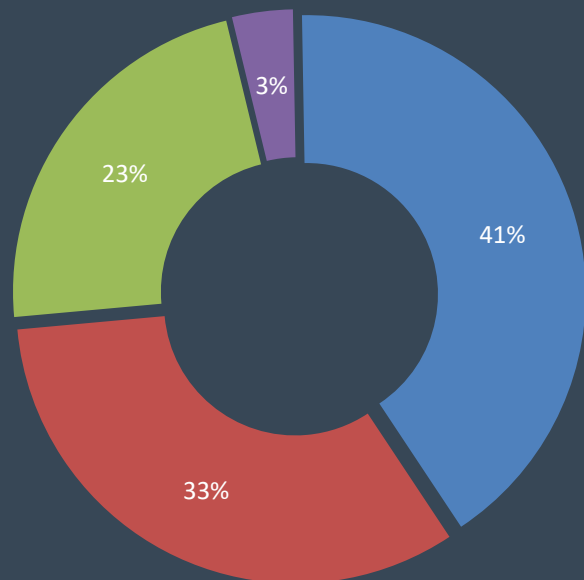
- El **monto de mora** es el total informado en el anexo G (ex 13) del Régimen Informativo.

- La **deuda proporcional** es el pasivo que se le asigna al socio protector (emitiendo un certificado de crédito) a la hora de retirar su aporte del FDR. Según lo establecido en el artículo 28 de la Resolución 455/2018 y sus modificatorias.

SGR	MORA	MORA SIN DEUDA PROP	CANTIDAD DE GTIAS EN MORA	CANTIDAD DE PYMES EN MORA
ACINDAR PYMES S.G.R.	\$ 1.247.497.017	\$ 1.247.497.017	3.610	400
AFFIDAVIT S.G.R.	\$ 3.152.500	\$ 3.090.850	16	3
AFIANZAR S.G.R.	\$ 396.608	\$ 257.773	9	3
AGROAVAL S.G.R.	\$ 3.565.423	\$ -	2	2
ALIANZA S.G.R.	\$ 1.582.000	\$ 1.582.000	4	1
AMERICANA DE AVALES S.G.R.	\$ 15.390.755	\$ 5.687.978	62	11
ARGENPYMES S.G.R.	\$ 128.710.030	\$ 55.035.618	314	61
AVAL AR S.G.R.	\$ 15.424.621	\$ 15.424.621	123	33
AVAL FEDERAL S.G.R.	\$ 147.699.030	\$ 74.490.047	585	115
AVAL FERTIL S.G.R.	\$ 76.952.593	\$ 40.202.449	151	24
AVAL GANADERO S.G.R.	\$ 3.503.024	\$ 2.675.192	6	6
AVAL RURAL S.G.R.	\$ 94.555.037	\$ 19.758.967	353	51
AVALES DEL CENTRO S.G.R.	\$ 22.469.207	\$ 14.057.125	97	17
AVALUAR S.G.R.	\$ 21.369.254	\$ 8.909.797	118	15
ALFA PYME S.G.R.	\$ 97.233.861	\$ 35.012.844	126	42
CAMPO AVAL S.G.R.	\$ 52.871.985	\$ 28.859.326	154	20
CARDINAL S.G.R.	\$ 454.496.693	\$ 390.613.682	1.025	95
CONAVAL S.G.R.	\$ 1.201.600	\$ 1.201.600	6	2
CONFEDERAR NEA S.G.R.	\$ 38.297.264	\$ 28.629.296	254	22
CONFIABLES S.G.R.	\$ 67.208	\$ 67.208	1	1
CRECER S.G.R.	\$ 34.782.068	\$ 8.534.916	147	27
CREDITO ARGENTINO S.G.R	\$ -	\$ -	-	-
CUYO AVAL S.G.R.	\$ 178.613.707	\$ 94.142.987	493	47
DON MARIO S.G.R.	\$ 24.948.292	\$ 21.218.384	17	8
FIDEM S.G.R.	\$ -	\$ -	-	-
FIDUS S.G.R.	\$ 293.963	\$ 293.963	4	3
FINTECH S.G.R.	\$ -	\$ -	-	-
GARANTIAS BIND S.G.R.	\$ 116.075.937	\$ 45.819.760	426	44
GARANTIZAR S.G.R.	\$ 2.587.796.662	\$ 1.552.677.997	5.233	2.203
INNOVA S.G.R.	\$ -	\$ -	-	-
INTEGRA PYMES S.G.R.	\$ 36.908.724	\$ 12.186.362	148	20
INTERAVALES S.G.R.	\$ 64.133.162	\$ 61.431.690	147	15
INTERGARANTIAS S.G.R.	\$ 18.127.321	\$ 18.127.321	67	7
LOS GROBO S.G.R.	\$ 1.243.930.859	\$ 423.613.811	1.063	101
MILLS S.G.R.	\$ -	\$ -	-	-
MOVIL S.G.R.	\$ 697.640	\$ 697.640	4	2
NEUQUEN PYMES S.G.R.	\$ -	\$ -	-	-
POTENCIAR S.G.R.	\$ 32.135.053	\$ 27.153.059	71	9
PURO AVAL S.G.R.	\$ -	\$ -	-	-
PYME AVAL S.G.R.	\$ 11.663.563	\$ 11.663.563	45	11
RESILIENCIA S.G.R.	\$ 660.000	\$ 660.000	5	2
RIG AVALES S.G.R.	\$ 1.680.000	\$ 1.680.000	4	1
SOLIDUM S.G.R.	\$ 40.268.330	\$ 16.885.372	176	21
UNION S.G.R.	\$ 10.200.122	\$ 1.548.894	55	8
VINCULOS S.G.R.	\$ 72.445.419	\$ 64.000.159	164	29
SUMA TOTAL SISTEMA (*)	\$ 6.901.796.530	\$ 4.335.389.265	15.285	2.729

Distribución Mora: tipo de garantía

Promedio de mora total sistema

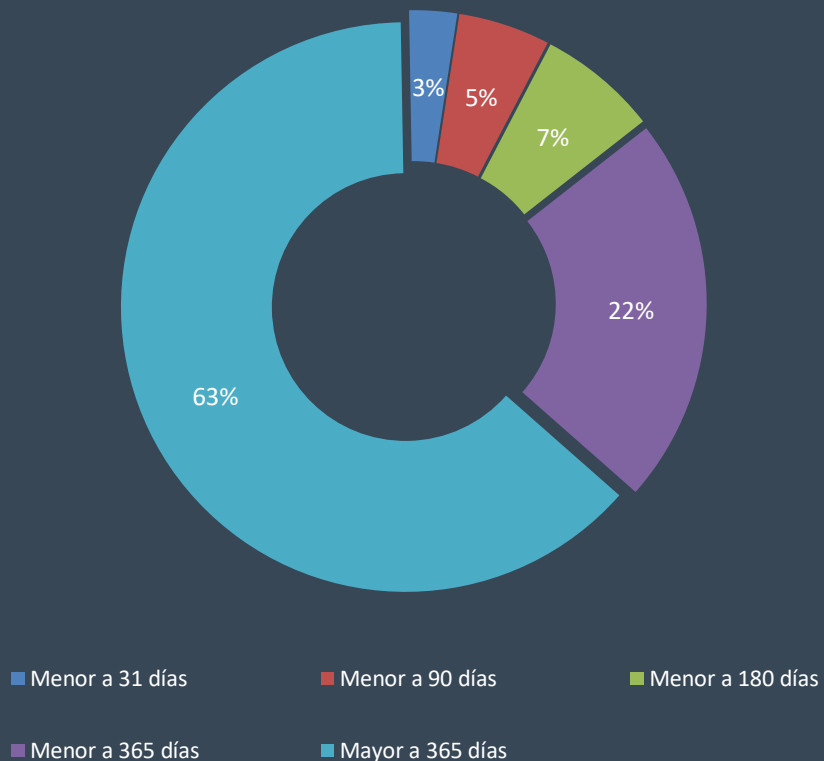


■ Prestamo Bancario
 ■ Cheque de Pago Diferido
 ■ Pagaré Bursatil
 ■ Otras

SGR	Prestamo Bancario	Cheque de Pago Diferido	Pagaré Bursatil	Otras
ACINDAR PYMES S.G.R.	43%	40%	15%	2%
AFFIDAVIT S.G.R.	0%	100%	0%	0%
AFIANZAR S.G.R.	64%	0%	36%	0%
AGROAVAL S.G.R.	59%	41%	0%	0%
ALIANZA S.G.R.	0%	100%	0%	0%
AMERICANA DE AVALES S.G.R.	0%	75%	25%	0%
ARGENPYMES S.G.R.	36%	48%	16%	1%
AVAL AR S.G.R.	0%	33%	67%	0%
AVAL FEDERAL S.G.R.	25%	64%	11%	0%
AVAL FERTIL S.G.R.	2%	45%	53%	0%
AVAL GANADERO S.G.R.	33%	7%	60%	0%
AVAL RURAL S.G.R.	12%	66%	22%	0%
AVALES DEL CENTRO S.G.R.	49%	51%	0%	0%
AVALUAR S.G.R.	0%	81%	19%	0%
ALFA PYME S.G.R.	7%	83%	10%	0%
CAMPO AVAL S.G.R.	0%	94%	6%	0%
CARDINAL S.G.R.	5%	48%	43%	4%
CONAVAL S.G.R.	0%	100%	0%	0%
CONFEDERAR NEA S.G.R.	10%	85%	5%	0%
CONFIABLES S.G.R.	100%	0%	0%	0%
CRECER S.G.R.	3%	71%	23%	2%
CREDITO ARGENTINO S.G.R.				
CUYO AVAL S.G.R.	18%	60%	17%	5%
DON MARIO S.G.R.	17%	68%	15%	0%
FIDEM S.G.R.				
FIDUS S.G.R.	0%	0%	100%	0%
FINTECH S.G.R.				
GARANTIAS BIND S.G.R.	23%	43%	8%	26%
GARANTIZAR S.G.R.	77%	10%	7%	6%
INNOVA S.G.R.				
INTEGRA PYMES S.G.R.	3%	64%	33%	0%
INTERAVALES S.G.R.	0%	33%	67%	0%
INTERGARANTIAS S.G.R.	15%	81%	3%	0%
LOS GROBO S.G.R.	7%	38%	55%	0%
MILLS S.G.R.				
MOVIL S.G.R.	0%	100%	0%	0%
NEUQUEN PYMES S.G.R.				
POTENCIAR S.G.R.	3%	34%	63%	0%
PURO AVAL S.G.R.				
PYME AVAL S.G.R.	0%	55%	45%	0%
RESILIENCIA S.G.R.	0%	61%	0%	39%
RIG AVALES S.G.R.	0%	100%	0%	0%
SOLIDUM S.G.R.	0%	67%	33%	0%
UNION S.G.R.	1%	64%	35%	0%
VINCULOS S.G.R.	4%	54%	43%	0%
TOTAL SISTEMA	41%	33%	23%	4%

7 | Distribución Mora: antigüedad

Promedio de antigüedad de mora total sistema



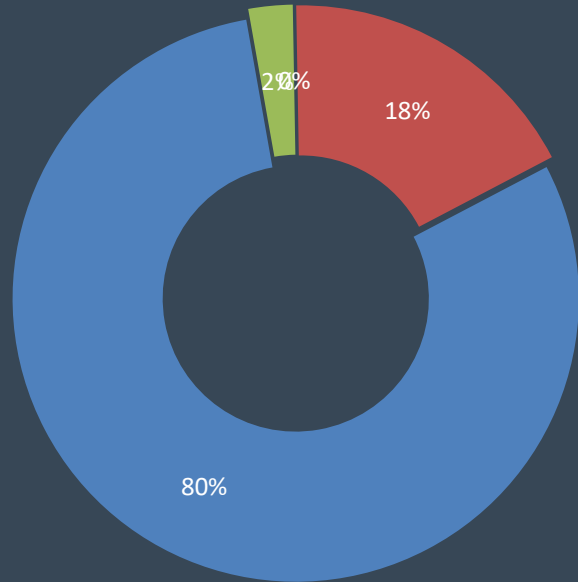
SGR	Menor a 31 días	Menor a 90 días	Menor a 180 días	Menor a 365 días	Mayor a 365 días
ACINDAR PYMES S.G.R.	3%	5%	7%	18%	67%
AFFIDAVIT S.G.R.	36%	59%	0%	0%	5%
AFIANZAR S.G.R.	6%	30%	0%	18%	46%
AGROAVAL S.G.R.	0%	0%	0%	0%	100%
ALIANZA S.G.R.	100%	0%	0%	0%	0%
AMERICANA DE AVALES S.G.R.	13%	0%	14%	27%	46%
ARGENPYMES S.G.R.	0%	1%	0%	24%	74%
AVAL AR S.G.R.	3%	10%	2%	64%	21%
AVAL FEDERAL S.G.R.	17%	6%	5%	11%	60%
AVAL FERTIL S.G.R.	0%	0%	0%	35%	65%
AVAL GANADERO S.G.R.	29%	38%	0%	11%	22%
AVAL RURAL S.G.R.	4%	0%	1%	11%	85%
AVALES DEL CENTRO S.G.R.	1%	2%	19%	7%	71%
AVALUAR S.G.R.	11%	3%	1%	16%	70%
ALFA PYME S.G.R.	1%	8%	11%	32%	48%
CAMPO AVAL S.G.R.	7%	11%	11%	23%	48%
CARDINAL S.G.R.	0%	0%	3%	61%	36%
CONAVAL S.G.R.	44%	0%	0%	56%	0%
CONFEDERAR NEA S.G.R.	0%	3%	4%	33%	60%
CONFIABLES S.G.R.	0%	0%	0%	0%	100%
CRECER S.G.R.	3%	2%	2%	5%	89%
CREDITO ARGENTINO S.G.R					
CUYO AVAL S.G.R.	7%	8%	11%	17%	57%
DON MARIO S.G.R.	9%	15%	60%	15%	0%
FIDEM S.G.R.					
FIDUS S.G.R.	92%	0%	0%	8%	0%
FINTECH S.G.R.					
GARANTIAS BIND S.G.R.	1%	65%	6%	20%	9%
GARANTIZAR S.G.R.	3%	3%	8%	21%	65%
INNOVA S.G.R.					
INTEGRA PYMES S.G.R.	8%	0%	4%	23%	64%
INTERAVALES S.G.R.	0%	0%	13%	82%	5%
INTERGARANTIAS S.G.R.	4%	12%	22%	39%	22%
LOS GROBO S.G.R.	0%	4%	4%	12%	81%
MILLS S.G.R.					
MOVIL S.G.R.	88%	12%	0%	0%	0%
NEUQUEN PYMES S.G.R.					
POTENCIAR S.G.R.	0%	20%	5%	50%	25%
PURO AVAL SG.R.					
PYME AVAL S.G.R.	39%	0%	0%	30%	31%
RESILIENCIA S.G.R.	61%	39%	0%	0%	0%
RIG AVALES S.G.R.	75%	25%	0%	0%	0%
SOLIDUM S.G.R.	4%	8%	5%	23%	60%
UNION S.G.R.	6%	0%	0%	0%	94%
VINCULOS S.G.R.	10%	44%	26%	10%	10%
TOTAL SISTEMA	3%	5%	7%	22%	63%

Garantías otorgadas: 2020 YTD VS 2021 YTD

SGR	Garantias otorgadas 2020 YTD		Garantias otorgadas 2021 YTD		feb-21	
	MONTO	CANTIDAD	MONTO	CANTIDAD	MONTO	CANTIDAD
ACINDAR PYMES S.G.R.	\$ 2.694.459.527	6.765	\$ 3.218.718.576	995	\$ 1.797.111.553	\$ 1.369
AFFIDAVIT S.G.R.	\$ 200.533.888	422	\$ 256.079.073	339	\$ 104.995.898	123
AFIANZAR S.G.R.	\$ 16.342.500	20	\$ 28.434.729	34	\$ 23.934.729	31
AGROAVAL S.G.R.	\$ 155.447.540	87	\$ 117.271.000	15	\$ 97.395.000	11
ALIANZA S.G.R.	\$ 24.587.156	130	\$ 72.763.964	316	\$ 45.631.294	186
AMERICANA DE AVALES S.G.R.	\$ 81.412.996	119	\$ 26.480.354	19	\$ 18.000.000	9
ARGENPYMES S.G.R.	\$ 1.055.765.222	2.030	\$ 1.335.873.334	1.283	\$ 548.929.523	734
AVAL AR S.G.R.	\$ 138.616.540	292	\$ 253.040.884	211	\$ 182.055.113	117
AVAL FEDERAL S.G.R.	\$ 242.993.023	436	\$ 611.164.362	709	\$ 329.438.523	477
AVAL FERTIL S.G.R.	\$ 314.132.651	541	\$ 420.748.445	376	\$ 262.174.136	214
AVAL GANADERO S.G.R.	\$ 186.153.395	320	\$ 58.351.294	136	\$ 19.773.992	56
AVAL RURAL S.G.R.	\$ 315.162.002	603	\$ 459.012.625	314	\$ 304.190.959	156
AVALES DEL CENTRO S.G.R.	\$ 123.922.824	688	\$ 212.221.398	454	\$ 125.066.290	236
AVALUAR S.G.R.	\$ 145.560.153	716	\$ 188.362.980	283	\$ 124.733.513	183
ALFA PYME S.G.R.	\$ 159.614.486	138	\$ 149.525.875	126	\$ 56.610.000	51
CAMPO AVAL S.G.R.	\$ 393.669.954	749	\$ 347.386.957	340	\$ 212.900.768	194
CARDINAL S.G.R.	\$ 118.906.468	209				
CONAVAL S.G.R.	\$ 8.841.819	22	\$ 57.078.148	58	\$ 44.163.148	45
CONFEDERAR NEA S.G.R.	\$ 40.694.501	177	\$ 18.732.154	67	\$ 9.878.772	40
CONFIABLES S.G.R.	\$ -	-	\$ 20.016.000	68	\$ 7.728.000	28
CRECER S.G.R.	\$ 598.330.773	2.040	\$ 1.038.012.482	1.749	\$ 559.127.491	1.044
CREDITO ARGENTINO S.G.R	\$ 12.350.000	27	\$ 44.900.000	63	\$ 20.600.000	25
CUYO AVAL S.G.R.	\$ 296.137.374	862	\$ 357.092.243	431	\$ 198.039.438	223
DON MARIO S.G.R.	\$ 710.792.990	673	\$ 822.143.675	402	\$ 548.293.749	251
FIDEM S.G.R.	\$ -	-	\$ 69.031.113	80	\$ 32.308.552	45
FIDUS S.G.R.	\$ 80.852.251	232	\$ 110.106.367	187	\$ 60.406.981	132
FINTECH S.G.R.	\$ -	-	\$ 110.334.501	43	\$ 94.621.519	27
GARANTIAS BIND S.G.R.	\$ 1.043.289.558	1.868	\$ 1.406.144.092	1.068	\$ 711.970.344	639
GARANTIZAR S.G.R.	\$ 3.841.285.596	17.999	\$ 6.048.780.114	9.368	\$ 3.166.982.829	5.406
INNOVA S.G.R.	\$ 18.786.258	132	\$ 290.013.528	400	\$ 141.807.997	179
INTEGRA PYMES S.G.R.	\$ 125.878.321	510	\$ 182.958.093	352	\$ 84.085.388	156
INTERAVALES S.G.R.	\$ 177.134.498	286	\$ 426.571.450	428	\$ 255.944.132	210
INTERGARANTIAS S.G.R.	\$ 1.811.611.622	2.679	\$ 2.109.003.473	2.214	\$ 1.030.839.563	1.145
LOS GROBO S.G.R.	\$ 124.250.210	63				
MILLS S.G.R.	\$ 2.000.000	2	\$ 191.733.119	283	\$ 130.689.604	166
MOVIL S.G.R.	\$ 15.770.487	71	\$ 381.727.348	463	\$ 230.482.370	236
NEUQUEN PYMES S.G.R.	\$ -	-	\$ 20.226.481	86	\$ 13.176.483	52
POTENCIAR S.G.R.	\$ 267.475.449	466	\$ 709.665.859	714	\$ 255.923.003	306
PURO AVAL S.G.R.	\$ -	-	\$ 4.500.000	5	\$ 4.500.000	5
PYME AVAL S.G.R.	\$ 527.159.869	1.301	\$ 757.792.193	1.010	\$ 412.271.023	541
RESILIENCIA S.G.R.	\$ 124.609.697	429	\$ 128.722.693	268	\$ 47.592.693	121
RIG AVALES S.G.R.	\$ 9.502.370	43	\$ 109.013.378	252	\$ 65.448.591	127
SOLIDUM S.G.R.	\$ 53.120.041	206	\$ 74.941.129	139	\$ 43.677.582	90
UNION S.G.R.	\$ 126.110.345	496	\$ 158.934.019	248	\$ 93.018.789	158
VINCULOS S.G.R.	\$ 127.353.994	364	\$ 39.439.000	77	\$ 11.442.900	26
TOTAL	\$ 16.510.618.348	45.213	\$ 23.443.048.502	26.473	\$ 12.527.962.230	15.570

Garantías otorgadas 2021 YTD: Por tipo

Promedio del tipo de garantías otorgadas total sistema

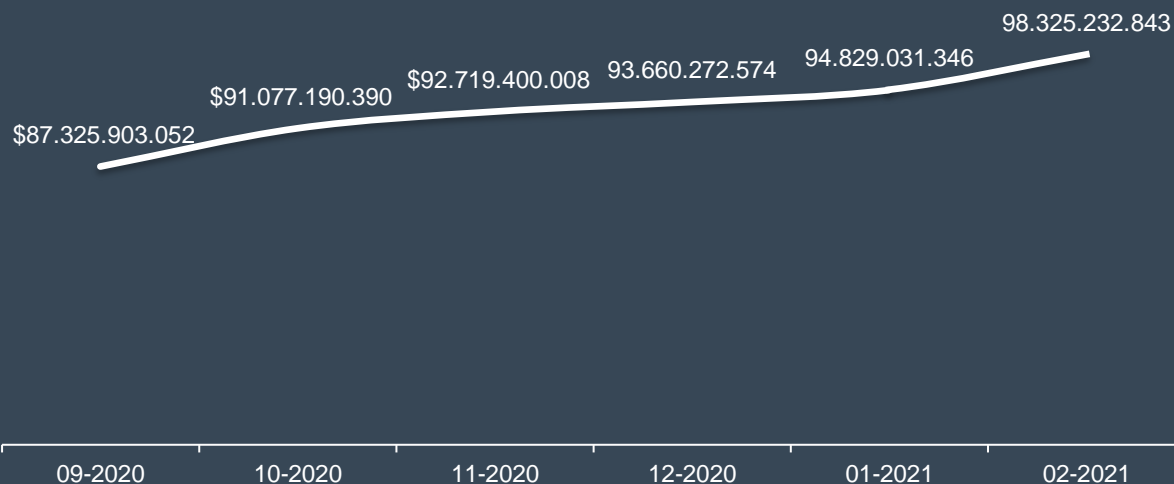


■ Préstamo Bancario ■ Cheque Pago Diferido ■ Pagaré Bursatil ■ Otras

SGR	Préstamo Bancario	Cheque Pago Diferido	Pagaré Bursatil	Otras
ACINDAR PYMES S.G.R.	20%	79%	0%	1%
AFFIDAVIT S.G.R.	4%	96%	0%	0%
AFIANZAR S.G.R.	0%	91%	9%	0%
AGROVAL S.G.R.	34%	66%	0%	0%
ALIANZA S.G.R.	0%	100%	0%	0%
AMERICANA DE AVALES S.G.R.	0%	100%	0%	0%
ARGENPYMES S.G.R.	6%	91%	2%	0%
AVAL AR S.G.R.	0%	77%	23%	0%
AVAL FEDERAL S.G.R.	3%	94%	3%	0%
AVAL FERTIL S.G.R.	4%	58%	38%	0%
AVAL GANADERO S.G.R.	0%	77%	23%	0%
AVAL RURAL S.G.R.	14%	83%	0%	3%
AVALES DEL CENTRO S.G.R.	8%	92%	0%	0%
AVALUAR S.G.R.	9%	91%	0%	0%
ALFA PYME S.G.R.	0%	100%	0%	0%
CAMPO AVAL S.G.R.	13%	76%	1%	9%
CARDINAL S.G.R.				
CONAVAL S.G.R.	18%	82%	0%	0%
CONFEDERAR NEA S.G.R.	0%	87%	13%	0%
CONFIABLES S.G.R.	0%	100%	0%	0%
CRECER S.G.R.	10%	88%	2%	0%
CREDITO ARGENTINO S.G.R.	0%	100%	0%	0%
CUYO AVAL S.G.R.	42%	46%	8%	4%
DON MARIO S.G.R.	7%	88%	5%	0%
FIDEM S.G.R.	0%	94%	6%	0%
FIDUS S.G.R.	0%	84%	16%	0%
FINTECH S.G.R.	85%	11%	0%	4%
GARANTIAS BIND S.G.R.	2%	93%	2%	4%
GARANTIZAR S.G.R.	45%	53%	0%	3%
INNOVA S.G.R.	2%	98%	0%	0%
INTEGRA PYMES S.G.R.	3%	97%	0%	0%
INTERAVALES S.G.R.	0%	62%	38%	0%
INTERGARANTIAS S.G.R.	2%	92%	6%	0%
LOS GROBO S.G.R.				
MILLS S.G.R.	0%	100%	0%	0%
MOVIL S.G.R.	12%	88%	0%	0%
NEUQUEN PYMES S.G.R.	0%	100%	0%	0%
POTENCIAR S.G.R.	7%	92%	1%	0%
PURO AVAL S.G.R.	0%	100%	0%	0%
PYME AVAL S.G.R.	5%	86%	9%	1%
RESILIENCIA S.G.R.	3%	97%	0%	0%
RIG AVALES S.G.R.	0%	100%	0%	0%
SOLIDUM S.G.R.	0%	100%	0%	0%
UNION S.G.R.	22%	78%	0%	0%
VINCULOS S.G.R.	35%	65%	0%	0%
TOTAL SISTEMA	19%	77%	3%	1%

Garantías vigentes

Evolución del saldo neto de garantías vigentes



-Saldo bruto de garantías vigentes:

Corresponde al Saldo de Garantías Vigentes incluyendo el saldo de las garantías reafianzadas.

-Saldo neto de garantías vigentes :

Corresponde al Saldo de Garantías Vigentes, habiendo descontado el saldo de aquellas garantías que hayan sido reafianzadas.

-% de cartera reafianzada :

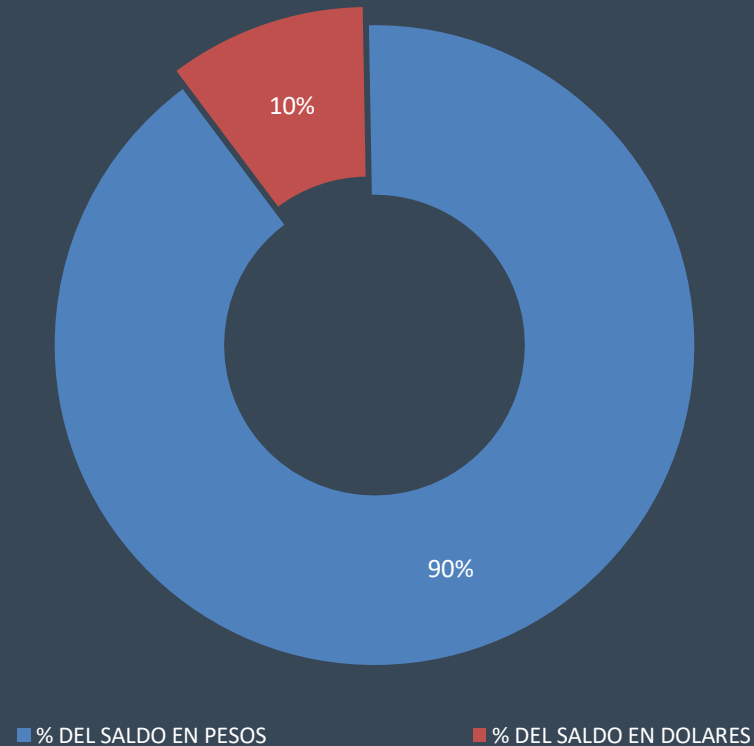
Corresponde al porcentaje de la cartera que es reafianzada por el FOGAR.

SGR	SALDO BRUTO VIGENTE	SALDO NETO VIGENTE
ACINDAR PYMES S.G.R.	\$ 10.434.458.762	\$ 10.403.234.083
AFFIDAVIT S.G.R.	\$ 704.857.091	\$ 704.857.091
AFIANZAR S.G.R.	\$ 342.069.175	\$ 342.069.175
AGROAVAL S.G.R.	\$ 3.676.909.092	\$ 3.676.909.092
ALIANZA S.G.R.	\$ 111.496.831	\$ 111.496.831
AMERICANA DE AVALES S.G.R.	\$ 194.769.091	\$ 194.769.091
ARGENPYMES S.G.R.	\$ 4.576.804.355	\$ 4.576.804.355
AVAL AR S.G.R.	\$ 522.232.884	\$ 522.232.884
AVAL FEDERAL S.G.R.	\$ 1.743.713.219	\$ 1.532.040.555
AVAL FERTIL S.G.R.	\$ 1.177.412.409	\$ 1.168.289.786
AVAL GANADERO S.G.R.	\$ 1.696.655.988	\$ 1.696.655.988
AVAL RURAL S.G.R.	\$ 2.554.968.271	\$ 2.503.029.561
AVALES DEL CENTRO S.G.R.	\$ 360.756.881	\$ 360.756.881
AVALUAR S.G.R.	\$ 394.868.602	\$ 394.868.602
ALFA PYME S.G.R.	\$ 1.538.333.310	\$ 1.538.333.310
CAMPO AVAL S.G.R.	\$ 2.012.227.425	\$ 1.987.969.925
CARDINAL S.G.R.	\$ 99.756.415	\$ 99.756.415
CONAVAL S.G.R.	\$ 98.643.148	\$ 98.643.148
CONFEDERAR NEA S.G.R.	\$ 108.051.557	\$ 108.051.557
CONFIABLES S.G.R.	\$ 31.920.736	\$ 31.920.736
CRECER S.G.R.	\$ 2.369.392.329	\$ 2.358.107.114
CREDITO ARGENTINO S.G.R.	\$ 65.900.000	\$ 65.900.000
CUYO AVAL S.G.R.	\$ 1.996.878.720	\$ 1.934.498.891
DON MARIO S.G.R.	\$ 6.347.856.104	\$ 6.347.856.104
FIDEM S.G.R.	\$ 103.332.911	\$ 103.332.911
FIDUS S.G.R.	\$ 188.236.303	\$ 188.236.303
FINTECH S.G.R.	\$ 900.442.378	\$ 900.442.378
GARANTIAS BIND S.G.R.	\$ 3.121.329.535	\$ 3.047.184.340
GARANTIZAR S.G.R.	\$ 38.850.566.158	\$ 38.629.749.159
INNOVA S.G.R.	\$ 425.218.844	\$ 425.218.844
INTEGRA PYMES S.G.R.	\$ 450.564.076	\$ 450.564.076
INTERAVALES S.G.R.	\$ 562.339.952	\$ 562.339.952
INTERGARANTIAS S.G.R.	\$ 4.099.501.496	\$ 3.800.995.714
LOS GROBO S.G.R.	\$ 445.612.178	\$ 445.612.178
MILLS S.G.R.	\$ 323.341.945	\$ 323.341.945
MOVIL S.G.R.	\$ 698.225.491	\$ 698.225.491
NEUQUEN PYMES S.G.R.	\$ 22.476.292	\$ 22.476.292
POTENCIAR S.G.R.	\$ 2.888.230.273	\$ 2.888.230.273
PURO AVAL S.G.R.	\$ 4.500.000	\$ 4.500.000
PYME AVAL S.G.R.	\$ 1.504.730.444	\$ 1.497.307.959
RESILIENCIA S.G.R.	\$ 384.910.681	\$ 383.584.891
RIG AVALES S.G.R.	\$ 138.769.360	\$ 138.769.360
SOLIDUM S.G.R.	\$ 348.783.663	\$ 348.783.663
UNION S.G.R.	\$ 539.179.649	\$ 537.679.649
VINCULOS S.G.R.	\$ 169.606.291	\$ 169.606.291
TOTAL	\$ 99.330.830.314	\$ 98.325.232.843

Garantías vigentes

Porcentaje de saldo por tipo de moneda.

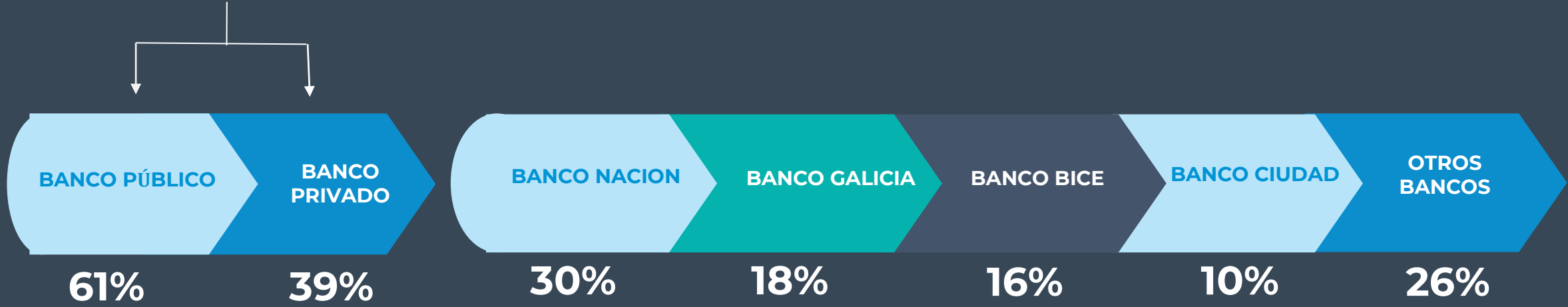
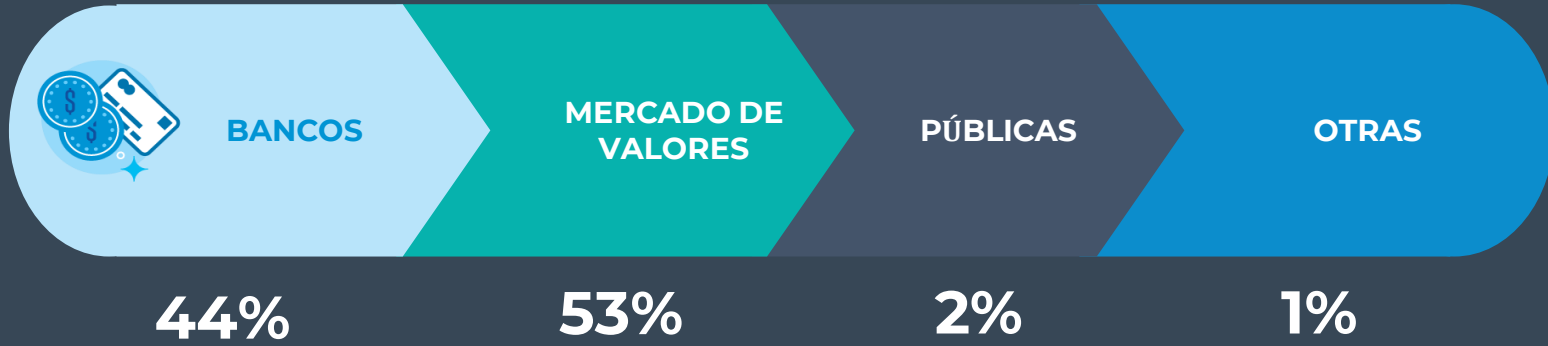
Promedio del tipo de garantías otorgadas total sistema



SGR	% DEL SALDO EN PESOS	% DEL SALDO EN DOLARES
ACINDAR PYMES S.G.R.	86%	13%
AFFIDAVIT S.G.R.	100%	0%
AFIANZAR S.G.R.	96%	4%
AGROAVAL S.G.R.	89%	11%
ALIANZA S.G.R.	100%	0%
AMERICANA DE AVALES S.G.R.	88%	12%
ARGENPYMES S.G.R.	93%	7%
AVAL AR S.G.R.	70%	30%
AVAL FEDERAL S.G.R.	87%	13%
AVAL FERTIL S.G.R.	57%	43%
AVAL GANADERO S.G.R.	94%	6%
AVAL RURAL S.G.R.	95%	5%
AVALES DEL CENTRO S.G.R.	95%	5%
AVALUAR S.G.R.	97%	3%
ALFA PYME S.G.R.	75%	25%
CAMPO AVAL S.G.R.	94%	6%
CARDINAL S.G.R.	70%	30%
CONAVAL S.G.R.	100%	0%
CONFEDERAR NEA S.G.R.	100%	0%
CONFIABLES S.G.R.	100%	0%
CRECER S.G.R.	91%	9%
CREDITO ARGENTINO S.G.R.	100%	0%
CUYO AVAL S.G.R.	85%	15%
DON MARIO S.G.R.	91%	9%
FIDEM S.G.R.	96%	4%
FIDUS S.G.R.	99%	1%
FINTECH S.G.R.	100%	0%
GARANTIAS BIND S.G.R.	93%	7%
GARANTIZAR S.G.R.	90%	10%
INNOVA S.G.R.	100%	0%
INTEGRA PYMES S.G.R.	99%	1%
INTERVALES S.G.R.	64%	36%
INTERGARANTIAS S.G.R.	94%	6%
LOS GROBO S.G.R.	31%	69%
MILLS S.G.R.	100%	0%
MOVIL S.G.R.	98%	2%
NEUQUEN PYMES S.G.R.	100%	0%
POTENCIAR S.G.R.	100%	0%
PURO AVAL S.G.R.	100%	0%
PYME AVAL S.G.R.	94%	6%
RESILIENCIA S.G.R.	88%	12%
RIG AVALES S.G.R.	100%	0%
SOLIDUM S.G.R.	84%	16%
UNION S.G.R.	94%	6%
VINCULOS S.G.R.	98%	2%
TOTAL	90%	10%

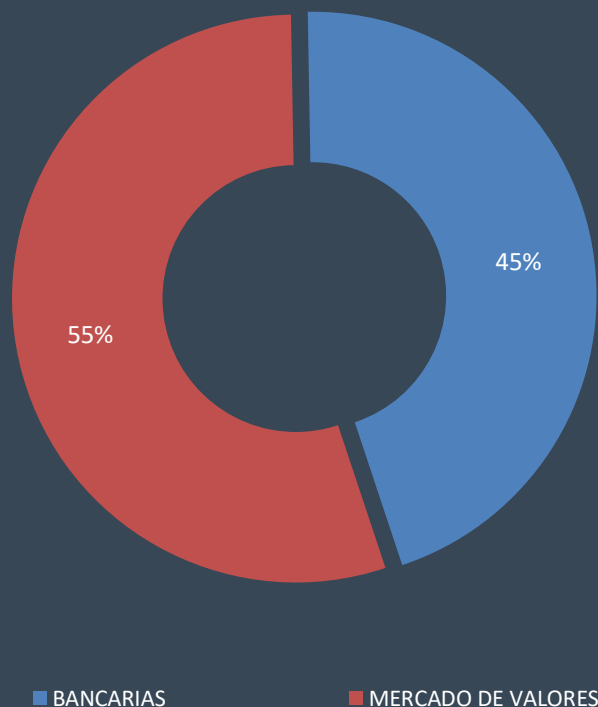
Garantías Vigentes en Febrero 2021

Por acreedor



Garantías vigentes por tipo de acreedor y SGR

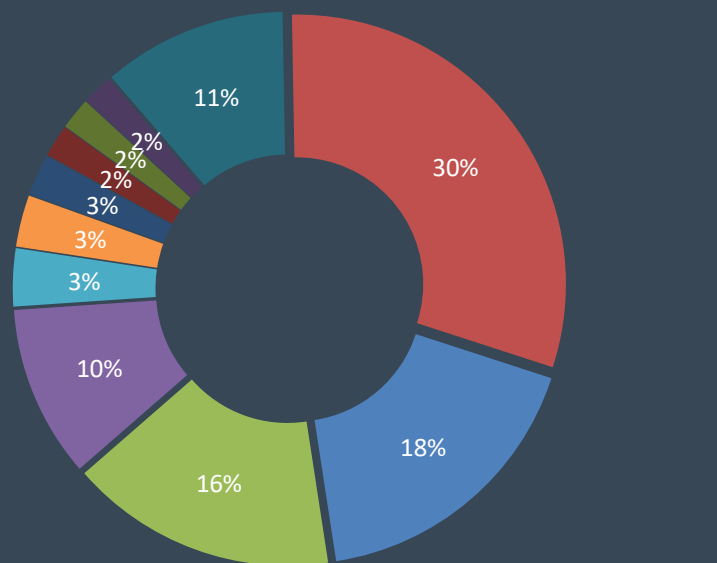
Promedio del tipo de garantías otorgadas total sistema



SGR	BANCARIAS	MERCADO DE VALORES	PUBLICAS	OTRAS
ACINDAR PYMES S.G.R.	42%	52%	1%	5%
AFFIDAVIT S.G.R.	13%	87%	0%	0%
AFIANZAR S.G.R.	2%	98%	0%	0%
AGROAVAL S.G.R.	12%	88%	0%	0%
ALIANZA S.G.R.	4%	96%	0%	0%
AMERICANA DE AVALES S.G.R.	4%	96%	0%	0%
ARGENPYMES S.G.R.	10%	89%	0%	0%
AVAL AR S.G.R.	7%	93%	0%	0%
AVAL FEDERAL S.G.R.	39%	61%	0%	0%
AVAL FERTIL S.G.R.	11%	89%	0%	0%
AVAL GANADERO S.G.R.	9%	91%	0%	0%
AVAL RURAL S.G.R.	12%	88%	0%	0%
AVALES DEL CENTRO S.G.R.	18%	81%	1%	0%
AVALUAR S.G.R.	22%	78%	1%	0%
ALFA PYME S.G.R.	26%	74%	0%	0%
CAMPO AVAL S.G.R.	11%	89%	0%	0%
CARDINAL S.G.R.	61%	36%	3%	1%
CONAVAL S.G.R.	46%	54%	0%	0%
CONFEDERAR NEA S.G.R.	48%	52%	0%	0%
CONFIABLES S.G.R.	23%	77%	0%	0%
CRECER S.G.R.	13%	86%	1%	0%
CREDITO ARGENTINO S.G.R.	0%	89%	0%	11%
CUYO AVAL S.G.R.	67%	24%	9%	0%
DON MARIO S.G.R.	11%	89%	0%	0%
FIDEM S.G.R.	0%	100%	0%	0%
FIDUS S.G.R.	3%	95%	2%	0%
FINTECH S.G.R.	98%	1%	1%	0%
GARANTIAS BIND S.G.R.	11%	87%	0%	1%
GARANTIZAR S.G.R.	79%	17%	3%	1%
INNOVA S.G.R.	2%	98%	1%	0%
INTEGRA PYMES S.G.R.	21%	74%	1%	4%
INTERAVALES S.G.R.	0%	100%	0%	0%
INTERGARANTIAS S.G.R.	9%	90%	1%	0%
LOS GROBO S.G.R.	95%	5%	0%	0%
MILLS S.G.R.	7%	93%	0%	0%
MOVIL S.G.R.	18%	79%	1%	2%
NEUQUEN PYMES S.G.R.	0%	100%	0%	0%
POTENCIAR S.G.R.	6%	94%	0%	0%
PURO AVAL S.G.R.	0%	100%	0%	0%
PYME AVAL S.G.R.	18%	82%	1%	0%
RESILIENCIA S.G.R.	21%	78%	0%	0%
RIG AVALES S.G.R.	0%	99%	1%	0%
SOLIDUM S.G.R.	1%	99%	1%	0%
UNION S.G.R.	40%	60%	0%	0%
VINCULOS S.G.R.	46%	54%	0%	0%
PROMEDIO TOTAL SISTEMA	44%	53%	2%	1%

Monto de garantías vigentes por acreedor bancario

Saldo Bruto por Acreedor Bancario

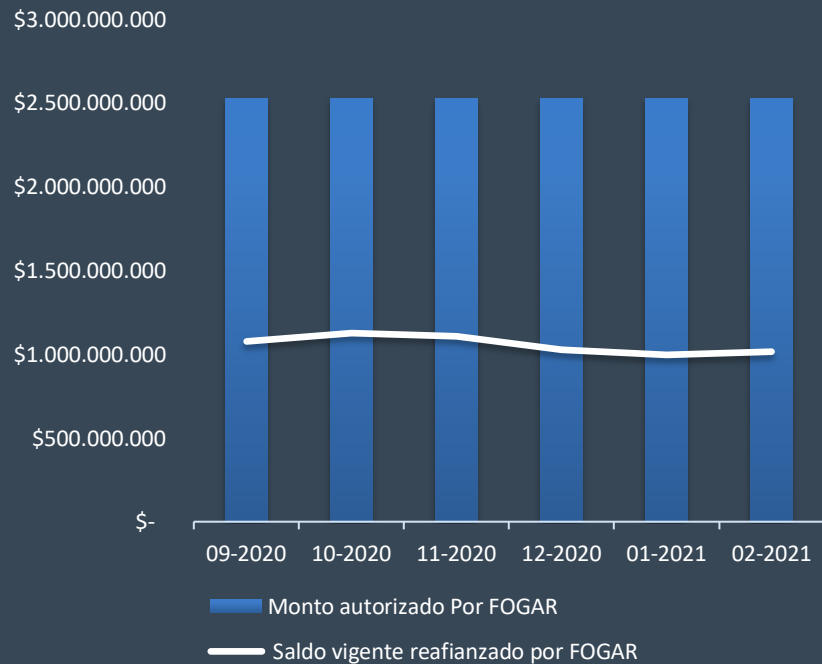


- BANCO DE LA NACION ARGENTINA
- BANCO DE INVERSION Y COMERCIO EXTERIOR S.A.
- BANCO SANTANDER RIO S.A.
- BANCO PATAGONIA S.A.
- BANCO MACRO S.A.
- HSBC BANK ARGENTINA S.A.
- BANCO COMAFI S.A.
- BANCO DE GALICIA Y BUENOS AIRES S.A.
- BANCO DE LA CIUDAD DE BUENOS AIRES
- BANCO SUPERVIELLE S.A.

LOS APORTES DE LOS BANCOS A LOS FONDOS DE RIESGO DE LAS SGRS REPRESENTAN EL 57% DEL TOTAL SISTEMA. EL OTRO 43% LO INTEGRAN PERSONAS FISICAS Y JURIDICAS.

ACREEDORES BANCARIOS	SALDO BRUTO VIGENTE	APORTES VIGENTES EN EL FDR DE SGRs	% DEL SALDO BRUTO
BANCO DE LA NACION ARGENTINA	\$ 13.251.921.532	\$ 5.104.427.683	30,3%
BANCO DE GALICIA Y BUENOS AIRES S.A.	\$ 7.690.916.757	\$ 1.180.000.000	17,6%
BANCO DE INVERSION Y COMERCIO EXTERIOR S.A.	\$ 7.009.480.347	\$ 628.482.186	16,0%
BANCO DE LA CIUDAD DE BUENOS AIRES	\$ 4.520.239.002	\$ 1.415.273.464	10,3%
BANCO SANTANDER RIO S.A.	\$ 1.518.333.124	\$ 5.702.960.547	3,5%
BANCO MACRO S.A.	\$ 1.358.841.010	\$ 460.667.925	3,1%
BANCO PATAGONIA S.A.	\$ 1.088.164.860	\$ -	2,5%
HSBC BANK ARGENTINA S.A.	\$ 847.418.925	\$ -	1,9%
BANCO COMAFI S.A.	\$ 835.086.152	\$ 1.634.132.175	1,9%
BANCO SUPERVIELLE S.A.	\$ 805.020.294	\$ 2.559.900.000	1,8%
BANCO ITAU ARGENTINA S.A.	\$ 618.245.436	\$ -	1,4%
BBVA BANCO FRANCES S.A.	\$ 612.399.948	\$ -	1,4%
BANCO PROVINCIA DEL NEUQUEN S.A.	\$ 514.814.262	\$ -	1,2%
BANCO HIPOTECARIO S.A.	\$ 440.695.362	\$ 10.000.000	1,0%
BANCO DE LA PROVINCIA DE CORDOBA S.A.	\$ 317.414.732	\$ 57.715.854	0,7%
ICBC S.A.	\$ 312.919.710	\$ 763.013.015	0,7%
BANCO CREDICOOP COOPERATIVO LTDO	\$ 263.236.045	\$ -	0,6%
NUEVO BANCO DEL CHACO S.A.	\$ 258.945.118	\$ 264.441.587	0,6%
BANCO DE LA PROVINCIA DE BUENOS AIRES	\$ 257.356.597	\$ -	0,6%
BANCO DE CORRIENTES S.A.	\$ 228.049.732	\$ 363.544.103	0,5%
BANCO INDUSTRIAL S.A.	\$ 227.360.492	\$ 1.995.900.000	0,5%
BANCO DE LA PAMPA S.E.M.	\$ 207.400.952	\$ 333.239.389	0,5%
BANCO DE SAN JUAN S.A.	\$ 199.560.415	\$ 100.327.613	0,5%
BANCO DEL CHUBUT S.A.	\$ 127.978.815	\$ 337.100.000	0,3%
BANCO MUNICIPAL DE ROSARIO	\$ 61.303.911	\$ 285.620.572	0,1%
NUEVO BANCO DE SANTA FE S.A.	\$ 49.549.006	\$ 140.424.037	0,1%
NUEVO BANCO DE LA RIOJA S.A.	\$ 48.876.859	\$ 60.000.001	0,1%
WILOBANK S.A.	\$ 26.014.274	\$ -	0,1%
BANCO MERIDIAN S.A.	\$ 16.455.601	\$ 60.800.000	0,0%
BANCO MARIVA S.A.	\$ 16.000.000	\$ 73.541.157	0,04%
BANCO PROVINCIA DE TIERRA DEL FUEGO	\$ 9.459.792	\$ -	0,02%
BANCO DE SERVICIOS Y TRANSACCIONES S.A.	\$ 6.993.126	\$ 76.461.193	0,02%
BANCO DEL TUCUMAN S.A.	\$ 6.292.347	\$ -	0,01%
BANCO BICA S.A.	\$ 3.806.288	\$ 5.000.000	0,01%
BANCO JULIO S.A	\$ 2.500.000	\$ 20.136.964	0,01%
BANCO DE FORMOSA S.A.	\$ 1.666.667	\$ 50.900.000	0,00%
CITIBANK N A	\$ 1.647.817	\$ -	0,00%
NUEVO BANCO DE ENTRE RIOS S.A.	\$ 82.103	\$ 108.868.771	0,00%
TOTAL	\$ 43.762.447.407	\$ 23.792.878.238	

Garantías Reafianzadas

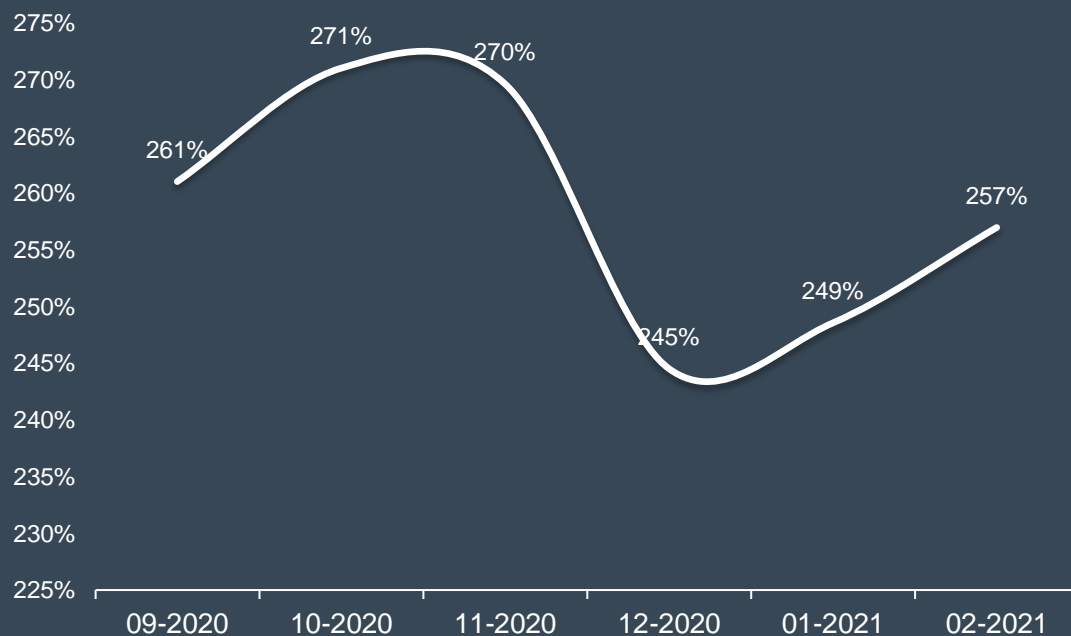


SGR	MONTO AUTORIZADO A REAFIANZAR POR FOGAR	SALDO VIGENTE REAFIANZADO 02-2021	CANTIDAD DE GTIAS VIGENTES REAFIANZADAS
ACINDAR PYMES S.G.R.	\$ 300.000.000	\$ 31.224.679	125
AFFIDAVIT S.G.R.	\$ 20.000.000	\$ -	
AGROAVAL S.G.R.	\$ 20.000.000	\$ -	
ARGENPYMES S.G.R.	\$ 20.000.000	\$ -	
AVAL FEDERAL S.G.R.	\$ 380.000.000	\$ 211.672.664	487
AVAL FERTIL S.G.R.	\$ 80.000.000	\$ 9.122.623	62
AVAL RURAL S.G.R.	\$ 100.000.000	\$ 51.938.710	78
AVALES DEL CENTRO S.G.R.	\$ 20.000.000	\$ -	
AVALUAR S.G.R.	\$ 20.000.000	\$ -	
GARANTIAS BIND S.G.R.	\$ 100.000.000	\$ 74.145.195	223
CAMPO AVAL S.G.R.	\$ 40.000.000	\$ 35.330.000	35
CARDINAL S.G.R.	\$ 100.000.000	\$ -	
CONFEDERAR NEA S.G.R.	\$ 20.000.000	\$ -	
CRECER S.G.R.	\$ 20.000.000	\$ 11.285.215	39
CUYO AVAL S.G.R.	\$ 270.000.000	\$ 62.379.829	67
GARANTIZAR S.G.R.	\$ 500.000.000	\$ 220.816.998	2.500
INTEGRA PYMES S.G.R.	\$ 20.000.000	\$ -	
INTERGARANTIAS S.G.R.	\$ 300.000.000	\$ 298.505.782	603
LOS GROBO S.G.R.	\$ 20.000.000	\$ -	
POTENCIAR S.G.R.	\$ 20.000.000	\$ -	
PYME AVAL S.G.R.	\$ 100.000.000	\$ 7.422.485	18
RESILIENCIA S.G.R.	\$ 20.000.000	\$ 1.325.790	4
UNION S.G.R.	\$ 40.000.000	\$ 1.500.000	3
TOTAL	\$ 2.530.000.000	\$ 1.016.669.971	4.244

Solvencia

Cociente entre el saldo neto de garantías vigentes y el FDR Disponible (FDR Computable – FDR Contingente).

Limite: 400%



Variación mensual: 8%

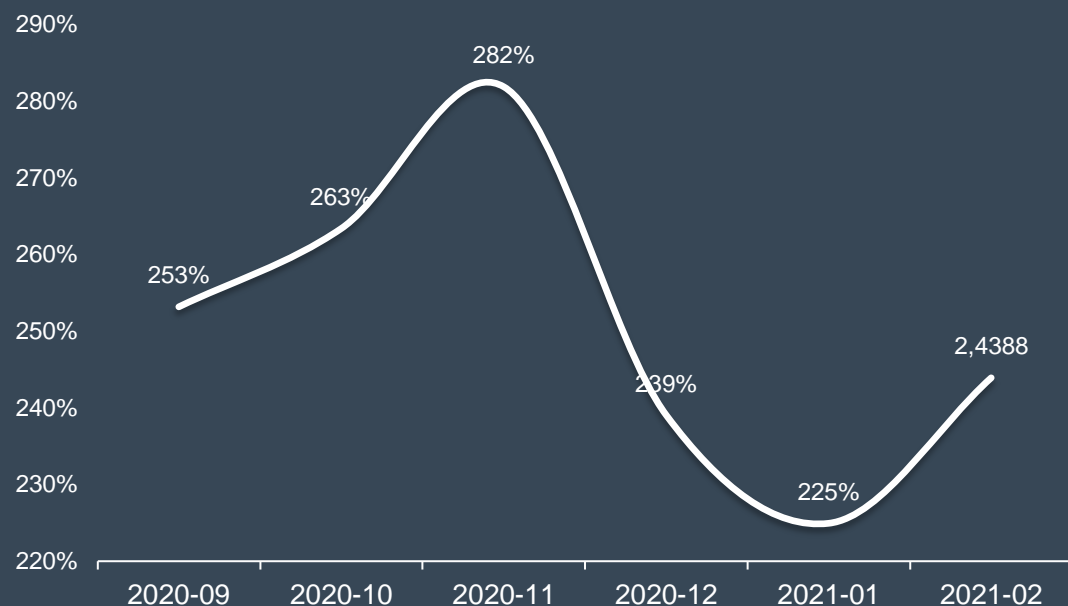
Promedio semestral: 257%

- (*) Resulta de aplicación lo previsto en el artículo 23 punto 2 de la Resolución 455 /2018 y sus modificatorias.

SGR	SOLVENCIA
ACINDAR PYMES S.G.R.	250%
AFFIDAVIT S.G.R.	217%
AFIANZAR S.G.R.	86%
AGROAVAL S.G.R.	368%
ALIANZA S.G.R.	138%
AMERICANA DE AVALES S.G.R.	100%
ARGENPYMES S.G.R.	209%
AVAL AR S.G.R.	154%
AVAL FEDERAL S.G.R.	227%
AVAL FERTIL S.G.R.	232%
AVAL GANADERO S.G.R.	285%
AVAL RURAL S.G.R.	277%
AVALES DEL CENTRO S.G.R.	88%
AVALUAR S.G.R.	118%
ALFA PYME S.G.R.	185%
CAMPO AVAL S.G.R.	320%
CARDINAL S.G.R.	Excedida (*)
CONAVAL S.G.R.	61%
CONFEDERAR NEA S.G.R.	109%
CONFIABLES S.G.R.	40%
CRECER S.G.R.	318%
CREDITO ARGENTINO S.G.R.	33%
CUYO AVAL S.G.R.	338%
DON MARIO S.G.R.	337%
FIDEM S.G.R.	52%
FIDUS S.G.R.	94%
FINTECH S.G.R.	225%
GARANTIAS BIND S.G.R.	205%
GARANTIZAR S.G.R.	319%
INNOVA S.G.R.	130%
INTEGRA PYMES S.G.R.	127%
INTERAVALES S.G.R.	223%
INTERGARANTIAS S.G.R.	322%
LOS GROBO S.G.R.	Excedida (*)
MILLS S.G.R.	83%
MOVIL S.G.R.	175%
NEUQUEN PYMES S.G.R.	58%
POTENCIAR S.G.R.	173%
PURO AVAL S.G.R.	3,4%
PYME AVAL S.G.R.	190%
RESILIENCIA S.G.R.	104%
RIG AVALES S.G.R.	81%
SOLIDUM S.G.R.	146%
UNION S.G.R.	140%
VINCULOS S.G.R.	267%
TOTAL SISTEMA	257%

Grado de Utilización del FDR (GDU)

Cociente entre el saldo bruto de garantías vigentes ponderadas y el FDR Computable.



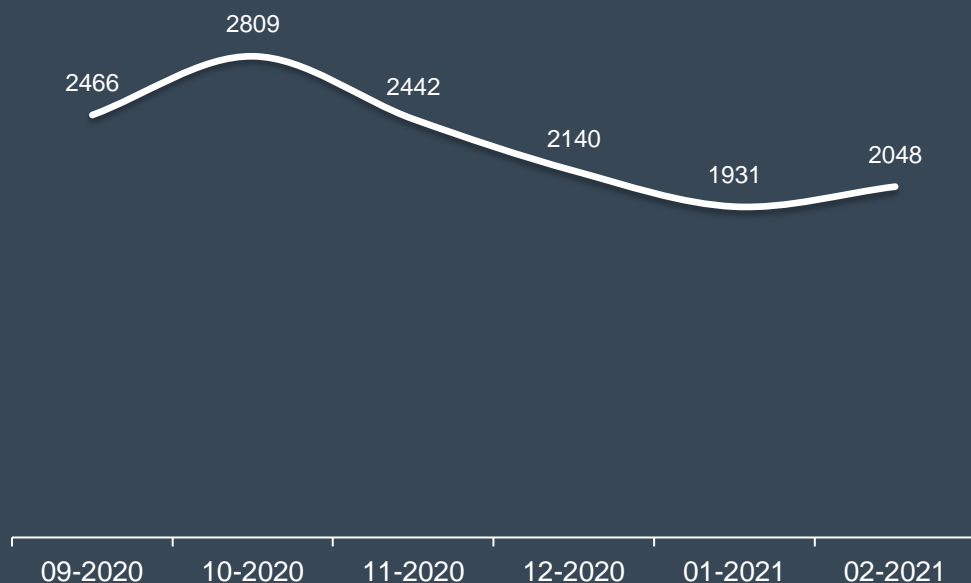
Variación mensual: -19%

Promedio semestral: 244%

- El cálculo del GDU detallado en este informe se realiza mediante el sistema informático de seguimiento y control de la Dirección del Régimen de SGR.

SGR	ÚLTIMO AÑO	ÚLTIMO SEMESTRE	ÚLTIMO TRIMESTRE	feb-21
ACINDAR PYMES S.G.R.	298%	277%	307%	341%
AFFIDAVIT S.G.R.	333%	335%	313%	325%
AFIANZAR S.G.R.	286%	274%	171%	121%
AGROAVAL S.G.R.	458%	506%	513%	536%
ALIANZA S.G.R.	120%	154%	177%	173%
AMERICANA DE AVALES S.G.R.	191%	99%	126%	130%
ARGENPYMES S.G.R.	263%	269%	281%	298%
AVAL AR S.G.R.	283%	247%	218%	200%
AVAL FEDERAL S.G.R.	242%	243%	257%	287%
AVAL FERTIL S.G.R.	363%	358%	371%	390%
AVAL GANADERO S.G.R.	468%	496%	487%	462%
AVAL RURAL S.G.R.	375%	400%	395%	376%
AVALES DEL CENTRO S.G.R.	193%	177%	132%	114%
AVALUAR S.G.R.	238%	170%	152%	162%
ALFA PYME S.G.R.	251%	252%	256%	242%
CAMPO AVAL S.G.R.	415%	431%	431%	434%
CARDINAL S.G.R.	145%	53%	44%	40%
CONAVAL S.G.R.	213%	195%	136%	94%
CONFEDERAR NEA S.G.R.	117%	109%	126%	134%
CONFIABLES S.G.R.	55%	62%	72%	69%
CRECER S.G.R.	374%	395%	425%	457%
CREDITO ARGENTINO S.G.R.	34%	37%	45%	43%
CUYO AVAL S.G.R.	384%	406%	414%	424%
DON MARIO S.G.R.	466%	492%	484%	466%
FIDEM S.G.R.	34%	62%	58%	67%
FIDUS S.G.R.	243%	222%	159%	144%
FINTECH S.G.R.	150%	300%	362%	362%
GARANTIAS BIND S.G.R.	243%	263%	259%	269%
GARANTIZAR S.G.R.	369%	412%	428%	435%
INNOVA S.G.R.	234%	262%	181%	172%
INTEGRA PYMES S.G.R.	215%	235%	207%	179%
INTERAVALES S.G.R.	278%	229%	234%	262%
INTERGARANTIAS S.G.R.	538%	505%	508%	496%
LOS GROBO S.G.R.	101%	87%	89%	93%
MILLS S.G.R.	101%	148%	110%	101%
MOVIL S.G.R.	202%	207%	225%	257%
NEUQUEN PYMES S.G.R.	37%	70%	84%	85%
POTENCIAR S.G.R.	317%	269%	238%	235%
PURO AVAL S.G.R.	0%	0%	0%	4.54%
PYME AVAL S.G.R.	283%	270%	283%	295%
RESILIENCIA S.G.R.	229%	222%	204%	178%
RIG AVALES S.G.R.	79%	97%	97%	102%
SOLIDUM S.G.R.	243%	199%	196%	210%
UNION S.G.R.	282%	252%	197%	203%
VINCULOS S.G.R.	291%	261%	249%	267%
PROMEDIO	251%	250%	243%	244%

MIPyMES asistidas por SGR

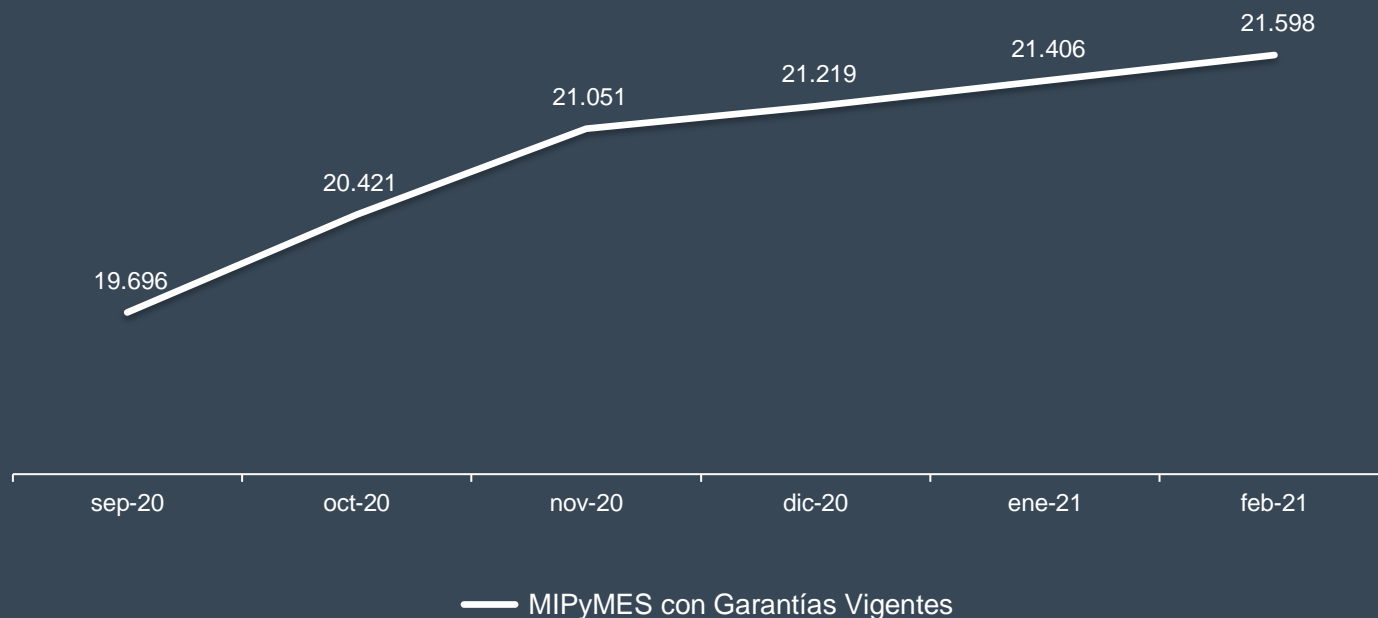


El total sistema no coincide con la sumatoria por SGR ya que puede ocurrir que una MIPyME sea asistida por más de una SGR.

La suma de MIPyMEs asistidas por mes no coincide con la del año YTD ya que puede ser que una MIPyME fue asistida en varios meses.

SGR	PYMES ASISTIDAS	
	YTD 2020	YTD 2021
ACINDAR PYMES S.G.R.	559	318
AFFIDAVIT S.G.R.	55	55
AFIANZAR S.G.R.	9	11
AGROAVAL S.G.R.	44	9
ALIANZA S.G.R.	16	46
AMERICANA DE AVALES S.G.R.	35	4
ARGENPYMES S.G.R.	121	133
AVALAR S.G.R.	46	37
AVAL FEDERAL S.G.R.	51	64
AVAL FERTIL S.G.R.	65	48
AVAL GANADERO S.G.R.	43	22
AVAL RURAL S.G.R.	67	66
AVALES DEL CENTRO S.G.R.	72	54
AVALUAR S.G.R.	61	38
ALFA PYME S.G.R.	31	26
CAMPO AVAL S.G.R.	101	77
CARDINAL S.G.R.	24	-
CONAVAL S.G.R.	3	10
CONFEDERAR NEA S.G.R.	30	18
CONFIABLES S.G.R.	-	21
CRECER S.G.R.	71	98
CREDITO ARGENTINO S.G.R.	14	12
CUYO AVAL S.G.R.	93	57
DON MARIO S.G.R.	78	55
FIDEM S.G.R.	-	19
FIDUS S.G.R.	29	25
FINTECH S.G.R.	-	33
GARANTIAS BIND S.G.R.	115	99
GARANTIZAR S.G.R.	1.232	1.692
INNOVA S.G.R.	16	60
INTEGRA PYMES S.G.R.	70	56
INTERAVALES S.G.R.	29	54
INTERGARANTIAS S.G.R.	174	138
LOS GROBO S.G.R.	13	-
MILLS S.G.R.	1	31
MOVIL S.G.R.	22	81
NEUQUEN PYMES S.G.R.	-	19
POTENCIAR S.G.R.	66	128
PURO AVAL S.G.R.	-	2
PYME AVAL S.G.R.	139	108
RESILIENCIA S.G.R.	54	30
RIG AVALES S.G.R.	9	38
SOLIDUM S.G.R.	41	30
UNION S.G.R.	44	43
VINCULOS S.G.R.	56	26
Total Sistema (Quitando duplicados)	2.851	3.220

MIPyMES con garantías vigentes



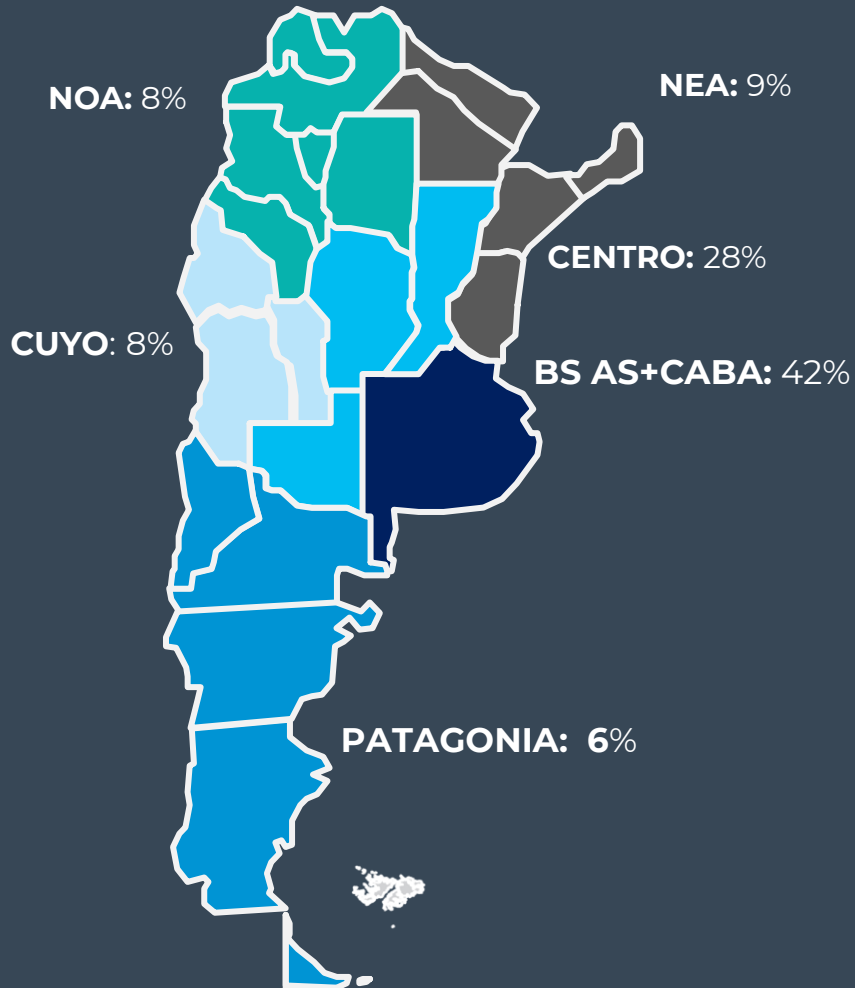
Variación mensual: 1%

- La cantidad de MIPyMES con garantías vigentes es una variable "stock" que mide a fin de cada mes la cantidad de MIPyMES que tienen al menos una garantía vigente.

SGR	PYMES CON GARANTIAS VIGENTES	CANTIDAD DE GARANTIAS VIGENTES
ACINDAR PYMES S.G.R.	1.731	7.162
AFFIDAVIT S.G.R.	120	885
AFIANZAR S.G.R.	125	299
AGROAVAL S.G.R.	292	397
ALIANZA S.G.R.	57	424
AMERICANA DE AVALES S.G.R.	38	126
ARGENPYMES S.G.R.	458	4.024
AVAL AR S.G.R.	95	455
AVAL FEDERAL S.G.R.	169	1.363
AVAL FERTIL S.G.R.	121	957
AVAL GANADERO S.G.R.	389	1.795
AVAL RURAL S.G.R.	350	1.762
AVALES DEL CENTRO S.G.R.	92	780
AVALUAR S.G.R.	102	681
ALFA PYME S.G.R.	238	872
CAMPO AVAL S.G.R.	317	1.610
CARDINAL S.G.R.	39	46
CONAVAL S.G.R.	21	91
CONFEDERAR NEA S.G.R.	52	256
CONFIABLES S.G.R.	55	144
CRECER S.G.R.	210	3.105
CREDITO ARGENTINO S.G.R.	14	85
CUYO AVAL S.G.R.	369	1.484
DON MARIO S.G.R.	529	3.287
FIDEM S.G.R.	34	169
FIDUS S.G.R.	55	294
FINTECH S.G.R.	602	698
GARANTIAS BIND S.G.R.	252	2.336
GARANTIZAR S.G.R.	16.598	36.648
INNOVA S.G.R.	122	713
INTEGRA PYMES S.G.R.	131	705
INTERAVALES S.G.R.	67	538
INTERGARANTIAS S.G.R.	273	4.078
LOS GROBO S.G.R.	69	79
MILLS S.G.R.	76	545
MOVIL S.G.R.	143	898
NEUQUEN PYMES S.G.R.	23	93
POTENCIAR S.G.R.	352	2.815
PURO AVAL S.G.R.	2	5
PYME AVAL S.G.R.	206	1.705
RESILIENCIA S.G.R.	122	619
RIG AVALES S.G.R.	44	328
SOLIDUM S.G.R.	96	587
UNION S.G.R.	122	746
VINCULOS S.G.R.	122	296
Total Sistema	21.598	86.985

MIPyMES con garantías vigentes

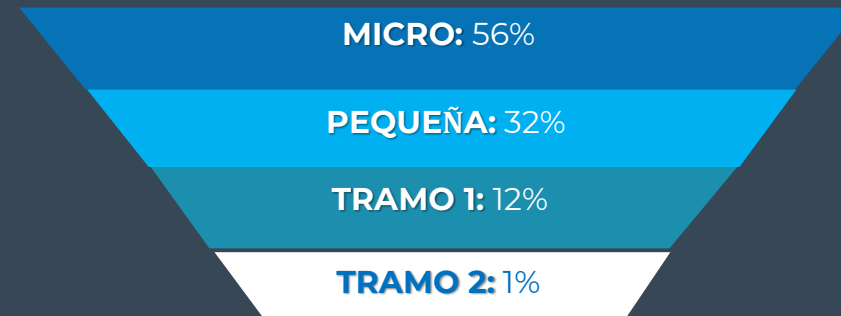
MIPyMES: Asistidas por región.



MIPyMES: Asistidas por sector.



MIPyMES: Asistidas por tramo.



Información Adicional

- ✓ Auditores Externos.
- ✓ Inscripción como Preferidas A.
- ✓ Calificaciones de riesgo

SGR	AUDITORES	PREFERIDAS A	CALIFICACIONES				
			EVALUADORA LATINOAMERICANA	FIX SCR		UNTREF (ACR UP)	MOODYS
				Corto	Largo		
ACINDAR PYMES S.G.R.	Deloitte & Co S.A.	Preferidas A		A2	A		
AFFIDAVIT S.G.R.	Bértora y Asoc. S.R.L.	Preferidas A					A-.ar
AFIANZAR S.G.R.	PICCARDO & CIA	Preferidas A	A+				
AGROAVAL S.G.R.	KPMG	Preferidas A		A1	AA-		
ALIANZA S.G.R.	Bértora y Asoc. S.R.L.	Preferidas A	A-				
AMERICANA DE AVALES S.G.R.	PICCARDO & CIA	Preferidas A	A+				
ARGENPYMES S.G.R.	Crowe	Preferidas A	A+				
AVAL AR S.G.R.	Dr. José Luis Serpa	Preferidas A	A				
AVAL FEDERAL S.G.R.	RSM AR SRL	Preferidas A		A3	BBB		
AVAL FERTIL S.G.R.	Bértora y Asoc. S.R.L.	Preferidas A		A3	BBB+		
AVAL GANADERO S.G.R.	PICCARDO & CIA	Preferidas A	A+				
AVAL RURAL S.G.R.	Deloitte & Co S.A.	Preferidas A					A+.ar
AVALES DEL CENTRO S.G.R.	CR. Daniel Alejandro Altamirano	Preferidas A	A+	A3	BBB		
AVALUAR S.G.R.	Becher y Asociados S.R.L.	Preferidas A					
ALFA PYME S.G.R.	PICCARDO & CIA	Preferidas A	A+				
CAMPO AVAL S.G.R.	Alaluf y Asociados	Preferidas A		A3	BBB+		
CARDINAL S.G.R.	CR. Daniel Alejandro Altamirano	Preferidas A					
CONAVAL S.G.R.	Estudio Piccardo & Cia	Preferidas A	A-				
CONFEDERAR NEA S.G.R.	Lisicki, Litvin y asociados	Preferidas A					
CONFIABLES S.G.R.	Dr. Antonio Bagnato	Preferidas A					
CRECER S.G.R.	Crowe	Preferidas A		A3	BBB		
CREDITO ARGENTINO S.G.R	A determinar	Preferidas A					
CUYO AVAL S.G.R.	Dr. Eduardo Fierro	Preferidas A		A2	A-		
DON MARIO S.G.R.	Pistrelli, Henry Martin & Asoc.	Preferidas A		A1	AA-		
FIDEM S.G.R.	Cra.Adirana B. Serra	Preferidas A					
FIDUS S.G.R.	Dr. Carlos Alberto Vinci	Preferidas A					
FINTECH S.G.R.	Lisicki, Litvin y asociados	Preferidas A					
GARANTIAS BIND S.G.R.	Pistrelli Henry y Asociados SRL	Preferidas A		A1	A+		
GARANTIZAR S.G.R.	KPMG	Preferidas A		A1	AA-	AAA	
INNOVA S.G.R.	Estudio Sasovsky & asociados	Preferidas A	A				
INTEGRA PYMES S.G.R.	Bértora y Asoc. S.R.L.	Preferidas A		A3	BBB		
INTERAVALES S.G.R.	Iglesias y Escobar S.R.L.		A				
INTERGARANTIAS S.G.R.	Iglesias y Escobar SRL	Preferidas A	A+				
LOS GROBO S.G.R.	Brea Solans & Asociados	Preferidas A					
MILLS S.G.R.	Estudio Piccardo & Cia	Preferidas A					A+
MOVIL S.G.R.	SASOVSKY & ASOCIADOS S.A.S.	Preferidas A	A				
NEUQUEN PYMES S.G.R.	Bértora y Asoc. S.R.L.	Preferidas A	A-				
POTENCIAR S.G.R.	Estudio Piccardo & Cia	Preferidas A	A+				
PURO AVAL S.G.R.	La Vista Casal S.A.						
PYME AVAL S.G.R.	Dr. José Luis Serpa	Preferidas A	A+				
RESILIENCIA S.G.R.	Silvina Rodriguez	Preferidas A					A+
RIG AVALES S.G.R.	Bértora y Asoc. S.R.L.	Preferidas A	A-				
SOLIDUM S.G.R.	Felcaro, Roldan Y Asociados	Preferidas A		A3	BBB		
UNION S.G.R.	Bértora y Asoc. S.R.L.	Preferidas A	A+				
VINCULOS S.G.R.	Cdro Sebastian P. Massun	Preferidas A					A-

Contacto Comercial

SGR	Contacto Comercial	Teléfono	Web
ACINDAR PYMES S.G.R.	comunicacion@acindarpymes.com.ar	(011) 4121-2200	www.acindarpymes.com.ar
AFFIDAVIT S.G.R.	affidavit.sgr@affidavit-sgr.com.ar	(011) 4326-7878	www.affidavit-sgr.com.ar
AFIANZAR S.G.R.	sna@afianzarsgr.com.ar / ma@afianzarsgr.com.ar	(011) 5218-4897/8/9	
AGROAVAL S.G.R.	agroaval@agd.com.ar	(011) 4310-1800	www.agd.com.ar/es/agroaval-sgr
ALIANZA S.G.R.	creditos@alianzasgr.com.ar	(011) 5263-5747	www.alianzasgr.com.ar
AMERICANA DE AVALES S.G.R.	sgr@amav.com.ar	(341) 559-5530	
ARGENPYMES S.G.R.	argenpymes@argenpymes.com.ar	(011) 6091-6000	www.argenpymes.com.ar
AVAL AR S.G.R.	info@avalar.com.ar	(011) 4326-3310	
AVAL FEDERAL S.G.R.	info@avalfederal.com.ar	(011) 7078-5200	www.avalfederal.com.ar
AVAL FERTIL S.G.R.	info@avalfertilisgr.com.ar	(02273) 44-0042/49	www.avalfertil.com.ar
AVAL GANADERO S.G.R.	ca@avalganaderosgr.com	(011) 5218-4897/8/9	
AVAL RURAL S.G.R.	info@avarlrural.com.ar	(011) 4346-8291	www.avalrural.com.ar
AVALES DEL CENTRO S.G.R.	sgr@avalesdelcentro.com / administracion@avalesdelcentro.com	(0351) 422-4230 (210/211)	https://www.bolsacba.com.ar/sgr
AVALUAR S.G.R.	avaluar@avaluar.com.ar	(011) 5256-0088/9	www.avaluar.com.ar
ALFA PYME S.G.R.	sgr@alfapyme.com.ar	(341) 340-2359	
CAMPO AVAL S.G.R.	fc@campoaval.com	(011) 4805-7499/5907/3038/9255	www.campoaval.com
CARDINAL S.G.R.	info@sgrcardinal.com.ar	(011) 5235-1667	www.sgrcardinal.com.ar
CONAVAL S.G.R.	info@conaval.com.ar	(011) 4311-4025	www.conaval.com.ar
CONFEDERAR NEA S.G.R.	info@confederarneasgr.com.ar	(0379) 442-4702 ó 442-4603	www.confederarneasgr.com.ar
CONFIABLES S.G.R.	confiables@gta.com.ar	(011) 4858-7900	
CRECER S.G.R.	info@crecersgr.com.ar	(011) 4010-5700	www.crechersgr.com.ar
CREDITO ARGENTINO S.G.R	rszykula@hotmail.com	(011) 4001-3195	
CUYO AVAL S.G.R.	info@cuyoaval.com.ar	(0261) 425-8707 ó 458-2000	www.cuyoaval.com.ar
DON MARIO S.G.R.	info@donmariosgr.com.ar	(011) 5230-2800	
FIDEM S.G.R.	hectorchino@fidemsg.com	(0351) 253-0352	www.fidem-sgr.com
FIDUS S.G.R.	contacto@fidus.digital	(011) 4344-7489	www.fidusgr.com.ar
FINTECH S.G.R.	comercial@fintechsgr.com.ar	(011) 5466-2920	www.fintechsgr.com.ar
GARANTIAS BIND S.G.R.	info@bindgarantias.com.ar	(011) 4329-2322	www.garantias.bind.com.ar
GARANTIZAR S.G.R.	info@garantizar.com.ar	(011) 0800-222-4272	www.garantizar.com.ar
INNOVA S.G.R.	info@innovasgr.com	(011) 5833-7421, (011) 5561- 4261	www.innovasgr.com
INTEGRA PYMES S.G.R.	comercial@integrapymes.com.ar	(011) 5272-1960/61/62	www.integrapymes.com.ar
INTERAVALES S.G.R.	info@interavales.com.ar	(011) 4326-4055	
INTERGARANTIAS S.G.R.	esteban@intergarantias.com.ar	(011) 4394-4333	www.intergarantias.com.ar
LOS GROBO S.G.R.	losgrobo@losgrobo.com.ar	(02395) 1540-7420	www.losgrobo.com.ar
MILLS S.G.R.	cvillarroel@millssgr.com	(011) 3220-3660	www.millssgr.com
MOVIL S.G.R.	administracion@movilsg.com.ar	(011) 3988-3983	movilsg.com.ar
NEUQUEN PYMES S.G.R.	clientes@neuquenpymes.com.ar	(299) 409-2129	www.neuquenpymes.com.ar
POTENCIAR S.G.R.	info@potenciarsgr.com.ar	(011) 0810-220-POTE (7683)	www.potenciarsgr.com.ar
PURO AVAL S.G.R.	garantias@trendsgr.com.ar	(011) 5032-0770	www.puroaval.com
PYME AVAL S.G.R.	garantias@pymeaval.com	(011) 5236-2500/2499	www.pymeaval.com
RESILIENCIA S.G.R.	comercial@resilienciasgr.com.ar	(02395) 45-1815	www.resilienciasgr.com.ar
RIG AVALES S.G.R.	info@rigavales.com.ar	(011) 4850-3400	tuaval.com.ar
SOLIDUM S.G.R.	infosolidum@alz-agro.com.ar	(0341) 530-0803	www.solidum.com.ar
UNION S.G.R.	union@unionsgr.com.ar	(011) 4328-9505	www.unionsgr.com.ar
VINCULOS S.G.R.	gerencia@vinculosgr.com.ar	(03447) 423-495 ó 423-124	www.vinculosgr.com.ar

Muchas gracias



Ministerio de
Desarrollo Productivo
Argentina