

Informe Enero 2023

Sistema de Sociedades de Garantía Recíproca en Argentina

Subsecretaría de la Pequeña y Mediana Empresa



Ministerio de Economía
Argentina

Secretaría de Industria
y Desarrollo Productivo

Índice

Información General	3	Por tipo de acreedor y por banco	13
Fondos de Riesgo	4	Por tipo de acreedor y por SGR.....	14
Inversiones	5	Monto de garantías vigentes por acreedor bancario.....	15
Mora.....	6	Garantías reafianzadas.....	16
Cantidad de garantías y MiPyMEs en mora.....	6	Solvencia	17
Tipo de Garantía.....	7	Grado de Utilización del FDR (GDU).....	18
Antigüedad	8	MiPyMEs asistidas	19
Garantías otorgadas.....	9	MiPyMEs con garantías vigentes	20
2021 YTD vs 2022 YTD	9	Distribución por región, tramo y sector.....	21
2022 YTD: Por tipo.....	10	Información adicional	22
Garantías vigentes	11	Resumen del sistema	23
Porcentaje de saldo por moneda	12	Contacto comercial.....	24
		Red Federal de Fondos de Garantía Públicos de la Argentina (FONRED)	25

Información General



Autorización a funcionar

Se encuentran autorizadas a funcionar un total de:

- 45 SGR.
- 2 Fondos de Afectación específica.



Marco normativo

Las SGR se rigen por:

- Ley 24.467 y sus modificatorias.
- Decreto N° 699-2018.
- Resolución N° 21/2021 y modificatorias.



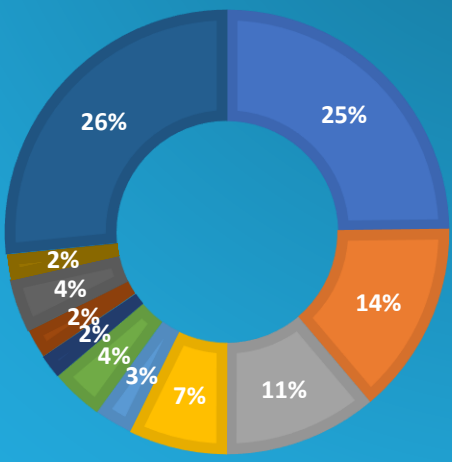
Aumentos de Fondo de Riesgo autorizados

- En 2022 se autorizaron 34 aumentos del FDR para 27 SGR.
- En 2021 se autorizaron 26 aumentos del FDR para 21 SGR.
- En 2020 se autorizaron 4 aumentos del FDR para 4 SGR.

- **Resolución N° 25/2022:** Se extienden las restricciones de inversiones en moneda extranjera hasta el día 31 de marzo de 2023.
- **Disposición N° 18/2022:** Se establecen nuevos parámetros para las solicitudes de aumento del Fondo de Riesgo

4. Fondos de Riesgo

Autorizado, Computable, Valor de Mercado y Disponible



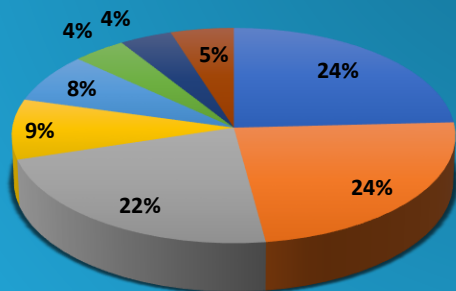
- GARANTIZAR S.G.R.
- ACINDAR PYMES S.G.R.
- ARGENPYMES S.G.R.
- POTENCIAR S.G.R.
- DON MARIO S.G.R.
- GARANTIAS BIND S.G.R.
- INTERGARANTIAS S.G.R.
- AVAL RURAL S.G.R.
- FINTECH S.G.R.
- AGROAVAL S.G.R.
- OTRAS

La desgravación impositiva se calcula a partir del FDR Computable.

El FDR Computable incluye los aportes realizados por la propia SGR, introducidos en el Artículo N° 17 de la Resolución vigente. En ningún caso los aportes al FDR podrán superar el monto máximo oportunamente autorizado por la Autoridad de Aplicación, con excepción de los de titularidad de la SGR que incrementen el mismo, conforme surge del Artículo 16 de la Resolución vigente.

SGR	AUTORIZADO	COMPUTABLE	VALOR DE MERCADO	DISPONIBLE
ACINDAR PYMES S.G.R.	\$ 15.036.762.518	\$ 14.512.541.657	\$ 17.333.323.383	\$ 14.296.588.340
AFFIDAVIT S.G.R.	\$ 825.000.000	\$ 694.250.710	\$ 964.905.292	\$ 694.250.710
AFIANZAR S.G.R.	\$ 550.000.000	\$ 434.791.962	\$ 581.889.451	\$ 434.791.962
AGROAVAL S.G.R.	\$ 2.250.000.000	\$ 1.900.000.000	\$ 2.819.235.923	\$ 1.900.000.000
ALFA PYME S.G.R.	\$ 1.274.167.175	\$ 1.227.436.911	\$ 1.577.100.621	\$ 1.222.504.395
ALIANZA S.G.R.	\$ 550.000.000	\$ 222.337.705	\$ 286.672.410	\$ 212.457.419
AMERICANA DE AVALES S.G.R.	\$ 550.000.000	\$ 550.000.000	\$ 736.409.703	\$ 550.000.000
ARGENPYMES S.G.R.	\$ 11.562.500.000	\$ 11.562.500.000	\$ 13.300.610.761	\$ 11.428.720.759
AVAL AR S.G.R.	\$ 550.000.000	\$ 518.058.913	\$ 678.953.951	\$ 500.442.475
AVAL FEDERAL S.G.R.	\$ 1.714.000.000	\$ 1.497.830.362	\$ 1.672.285.917	\$ 1.439.237.757
AVAL FERTIL S.G.R.	\$ 1.687.500.000	\$ 1.687.500.000	\$ 2.311.952.009	\$ 1.687.034.305
AVAL GANADERO S.G.R.	\$ 1.313.507.859	\$ 1.146.701.500	\$ 1.342.633.329	\$ 1.146.701.500
AVAL RURAL S.G.R.	\$ 2.060.449.997	\$ 2.183.537.410	\$ 2.370.229.204	\$ 2.180.710.625
AVALES DEL CENTRO S.G.R.	\$ 825.000.000	\$ 811.298.485	\$ 997.774.515	\$ 800.998.890
AVALUAR S.G.R.	\$ 824.996.202	\$ 817.434.430	\$ 900.267.615	\$ 811.735.685
CAMPO AVAL S.G.R.	\$ 1.462.500.000	\$ 1.214.693.777	\$ 1.979.089.169	\$ 1.211.654.807
CARDINAL S.G.R.	\$ 550.000.000	\$ 203.549.290	\$	\$ 92.771.677
CONAVAL S.G.R.	\$ 825.000.000	\$ 711.596.712	\$ 990.970.185	\$ 711.596.712
CONFEDERAR NEA S.G.R.	\$ 550.000.000	\$ 136.853.227	\$ 324.907.421	\$ 115.070.844
CONFIABLES S.G.R.	\$ 550.000.000	\$ 120.000.000	\$ 275.229.731	\$ 118.714.319
CRECER S.G.R.	\$ 2.531.250.000	\$ 2.345.000.000	\$ 2.742.270.682	\$ 2.317.904.318
CREAR S.G.R.	\$ 550.000.000	\$ 302.920.977	\$ 392.074.620	\$ 291.957.593
CUYO AVAL S.G.R.	\$ 1.275.000.000	\$ 1.275.000.000	\$ 1.739.522.655	\$ 1.251.403.104
DON MARIO S.G.R.	\$ 2.860.000.000	\$ 2.849.103.982	\$ 4.125.164.847	\$ 2.841.340.072
FID AVAL S.G.R.	\$ 550.000.000	\$ 549.967.311	\$ 651.251.037	\$ 545.691.546
FIDEM S.G.R.	\$ 825.000.000	\$ 556.387.973	\$ 703.948.089	\$ 556.387.973
FINTECH S.G.R.	\$ 4.034.375.000	\$ 4.034.375.000	\$ 4.517.798.001	\$ 4.028.525.368
GARANTIAS BIND S.G.R.	\$ 3.950.000.000	\$ 3.950.000.000	\$ 5.501.178.136	\$ 3.943.768.812
GARANTIZAR S.G.R.	\$ 27.736.760.990	\$ 25.605.355.390	\$ 35.540.416.722	\$ 24.374.663.731
INNOVA S.G.R.	\$ 1.237.500.000	\$ 1.051.417.623	\$ 1.211.926.568	\$ 1.051.417.623
INTEGRA PYMES S.G.R.	\$ 1.237.500.000	\$ 1.072.093.737	\$ 1.412.441.844	\$ 1.065.989.776
INTERAVALES S.G.R.	\$ 550.000.000	\$ 550.000.000	\$ 10.052.430.026	\$
INTERGARANTIAS S.G.R.	\$ 1.800.000.000	\$ 1.800.000.000	\$ 1.423.748.879	\$ 1.000.705.978
MILLS S.G.R.	\$ 550.000.000	\$ 548.344.711	\$ 524.943.923	\$ 542.303.045
MOVIL S.G.R.	\$ 1.813.500.000	\$ 1.579.699.999	\$ 1.933.209.741	\$ 1.561.316.830
NEUQUEN PYMES S.G.R.	\$ 550.000.000	\$ 306.193.950	\$ 369.312.802	\$ 299.447.778
POTENCIAR S.G.R.	\$ 9.237.500.000	\$ 7.411.508.266	\$ 9.659.419.770	\$ 7.386.471.830
PROMOVER S.G.R.	\$ 652.219.800	\$ 443.967.529	\$ 619.615.306	\$ 443.827.475
PYME AVAL S.G.R.	\$ 1.800.000.000	\$ 1.654.984.000	\$ 869.495.314	\$ 584.857.652
RESILIENCIA S.G.R.	\$ 825.000.000	\$ 668.138.343	\$ 924.191.393	\$ 666.928.660
RIG AVALES S.G.R.	\$ 550.000.000	\$ 368.959.534	\$ 429.820.656	\$ 368.959.534
SOLIDUM S.G.R.	\$ 825.000.000	\$ 825.000.000	\$ 1.319.021.009	\$ 816.648.920
TREND S.G.R.	\$ 550.000.000	\$ 440.000.000	\$ 636.219.358	\$ 440.000.000
UNION S.G.R.	\$ 825.000.000	\$ 782.748.668	\$ 1.112.745.922	\$ 782.748.668
VINCULOS S.G.R.	\$ 550.000.000	\$ 138.503.689	\$ 159.072.154	\$ 138.503.689
TOTAL	\$ 113.376.989.541	\$ 103.262.583.732	\$ 140.015.680.045	\$ 98.857.753.154

5. Inversiones

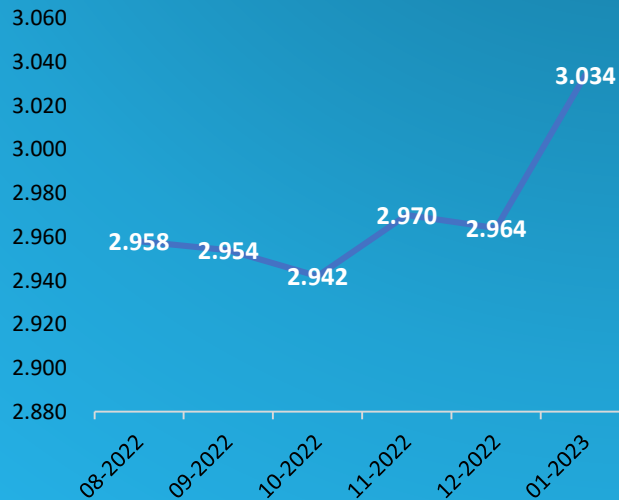


- Operaciones de crédito público de las que resulte deudora la SECRETARÍA DE HACIENDA del MINISTERIO DE HACIENDA o el "BCRA"
- Obligaciones negociables, debentures y otros títulos valores representativos de deuda, simples o convertibles, garantizados o no, autorizados a la oferta pública por la "CNV"
- Cuotapartes de fondos comunes de inversión
- Depósitos a plazo fijo autorizados por el BCRA en pesos o moneda extranjera, a tasa fija o retribución variable y/o ajustables por UVA/UVI
- Depósitos en PESOS (\$) o en moneda extranjera en caja de ahorro, cuenta corriente o cuentas especiales en Entidades Financieras
- Valores negociables emitidos por las provincias, municipalidades, la Ciudad Autónoma de Buenos Aires
- Cuotapartes de Fondos comunes de inversión PyME autorizados por la "CNV", cheques de pago diferido avalados, pagarés avalados emitidos para su negociación en Mercados de Valores
- Otras Inversiones

	SGR	DOLARES	PESOS	UVA
ACINDAR PYMES S.G.R.	62%	38%	0%	
AFFIDAVIT S.G.R.	70%	30%	0%	
AFIANZAR S.G.R.	36%	64%	0%	
AGROAVAL S.G.R.	60%	40%	0%	
ALFA PYME S.G.R.	60%	40%	0%	
ALIANZA S.G.R.	77%	23%	0%	
AMERICANA DE AVALES S.G.R.	50%	50%	0%	
ARGENPYMES S.G.R.	29%	71%	0%	
AVAL AR S.G.R.	65%	35%	0%	
AVAL FEDERAL S.G.R.	84%	16%	0%	
AVAL FERTIL S.G.R.	45%	55%	0%	
AVAL GANADERO S.G.R.	41%	59%	0%	
AVAL RURAL S.G.R.	72%	28%	0%	
AVALES DEL CENTRO S.G.R.	77%	23%	0%	
AVALUAR S.G.R.	51%	49%	0%	
CAMPO AVAL S.G.R.	83%	17%	0%	
CARDINAL S.G.R.	-	-	-	
CONAVAL S.G.R.	73%	13%	14%	
CONFEDERAR NEA S.G.R.	62%	38%	0%	
CONFIABLES S.G.R.	53%	47%	0%	
CRECER S.G.R.	51%	49%	0%	
CREAR S.G.R.	56%	44%	0%	
CUYO AVAL S.G.R.	21%	78%	1%	
DON MARIO S.G.R.	87%	13%	0%	
FID AVAL S.G.R.	73%	27%	0%	
FIDEM S.G.R.	99%	1%	0%	
FINTECH S.G.R.	96%	4%	0%	
GARANTIAS BIND S.G.R.	41%	59%	0%	
GARANTIZAR S.G.R.	22%	58%	20%	
INNOVA S.G.R.	94%	6%	0%	
INTEGRA PYMES S.G.R.	68%	32%	0%	
INTERAVALES S.G.R.	100%	0%	0%	
INTERGARANTIAS S.G.R.	60%	40%	0%	
MILLS S.G.R.	45%	55%	0%	
MOVIL S.G.R.	91%	9%	0%	
NEUQUEN PYMES S.G.R.	48%	52%	0%	
POTENCIAR S.G.R.	52%	32%	16%	
PROMOVER S.G.R.	60%	40%	0%	
PYME AVAL S.G.R.	40%	60%	0%	
RESILIENCIA S.G.R.	65%	35%	0%	
RIG AVALES S.G.R.	42%	58%	0%	
SOLIDUM S.G.R.	36%	63%	1%	
TREND S.G.R.	20%	80%	0%	
UNION S.G.R.	37%	58%	6%	
VINCULOS S.G.R.	87%	13%	0%	
TOTAL	51%	43%	6%	

6. Mora con y sin deuda proporcional asignada. Cantidad de garantías y MIPyMEs en mora

MIPyMEs en Mora



- El monto de mora es el total informado en el anexo G (ex 13) del Régimen Informativo.

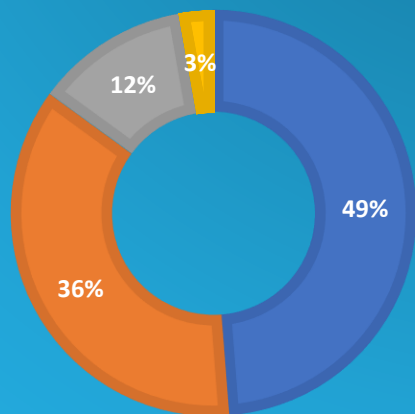
- La deuda proporcional es el pasivo que se le asigna al socio protector (emitiendo un certificado de crédito) a la hora de retirar su aporte del FDR. Según lo establecido en el artículo 28 de la Resolución 21/2021 y sus modificatorias.

- El "% MORA" se calcula como el cociente entre el monto total de la Mora informado en el Anexo G (ex 13) dividido por el total del Saldo Bruto de las Garantías Vigentes informado en el Anexo F Cuadro 1-2.

SGR(*)	MORA(*)	MORA SIN DEUDA PROP	CANTIDAD DE GTIAS EN MORA	CANTIDAD DE PYMES EN MORA	% MORA (*)
ACINDAR PYMES S.G.R.	\$ 1.104.702.995	\$ 215.953.317	1.527	215	3%
AFFIDAVIT S.G.R.	\$ -	\$ -	0	0	0%
AFIANZAR S.G.R.	\$ -	\$ -	0	0	0%
AGROAVAL S.G.R.	\$ 3.565.423	\$ -	2	2	0%
ALFA PYME S.G.R.	\$ 6.574.401	\$ 4.932.517	33	6	0%
ALIANZA S.G.R.	\$ 10.368.623	\$ 9.880.286	30	5	3%
AMERICANA DE AVALES S.G.R.	\$ -	\$ -	0	0	0%
ARGENPYMES S.G.R.	\$ 296.208.061	\$ 133.779.237	364	133	1%
AVAL AR S.G.R.	\$ 17.616.434	\$ 17.616.434	43	4	2%
AVAL FEDERAL S.G.R.	\$ 96.518.576	\$ 58.592.605	66	30	3%
AVAL FERTIL S.G.R.	\$ 20.327.558	\$ 465.695	26	4	0%
AVAL GANADERO S.G.R.	\$ -	\$ -	0	0	0%
AVAL RURAL S.G.R.	\$ 57.716.454	\$ 2.826.785	223	27	1%
AVALES DEL CENTRO S.G.R.	\$ 29.853.753	\$ 10.299.595	116	20	2%
AVALUAR S.G.R.	\$ 14.442.441	\$ 5.698.745	60	8	1%
CAMPO AVAL S.G.R.	\$ 3.150.000	\$ 3.038.970	7	4	0%
CARDINAL S.G.R.	\$ 128.701.583	\$ 110.777.612	244	17	>100%
CONAVAL S.G.R.	\$ -	\$ -	0	0	0%
CONFEDERAR NEA S.G.R.	\$ 35.593.057	\$ 21.782.382	155	9	17%
CONFIABLES S.G.R.	\$ 2.376.449	\$ 1.285.681	6	4	1%
CRECER S.G.R.	\$ 33.470.873	\$ 27.095.682	38	10	1%
CREAR S.G.R.	\$ 11.228.000	\$ 10.963.384	8	2	3%
CUYO AVAL S.G.R.	\$ 134.941.673	\$ 23.596.899	214	32	4%
DON MARIO S.G.R.	\$ 20.052.475	\$ 7.763.910	4	4	0%
FID AVAL S.G.R.	\$ 7.000.000	\$ 4.275.764	2	1	1%
FIDEM S.G.R.	\$ -	\$ -	0	0	0%
FINTECH S.G.R.	\$ 7.523.478	\$ 5.849.632	18	10	0%
GARANTIAS BIND S.G.R.	\$ 68.449.273	\$ 6.231.188	54	16	1%
GARANTIZAS S.G.R.	\$ 3.748.356.836	\$ 1.230.691.616	5.524	2.626	4%
INNOVA S.G.R.	\$ -	\$ -	0	0	0%
INTEGRA PYMES S.G.R.	\$ 13.768.261	\$ 6.103.961	42	11	1%
INTERAVALES S.G.R.	\$ 604.855.352	\$ 604.855.352	392	44	>100%
INTERGARANTIAS S.G.R.	\$ 799.294.022	\$ 799.294.022	655	34	90%
MILLS S.G.R.	\$ 6.041.667	\$ 6.041.667	3	2	0%
MOVIL S.G.R.	\$ 22.059.539	\$ 18.383.169	81	8	1%
NEUQUEN PYMES S.G.R.	\$ 6.746.172	\$ 6.746.172	21	3	1%
POTENCIAR S.G.R.	\$ 43.622.181	\$ 25.036.435	83	12	0%
PROMOVER S.G.R.	\$ 140.055	\$ 140.055	1	1	0%
PYME AVAL S.G.R.	\$ 1.193.769.466	\$ 1.070.126.348	799	50	>100%
RESILIENCIA S.G.R.	\$ 2.710.106	\$ 1.209.683	20	8	0%
RIG AVALES S.G.R.	\$ -	\$ -	0	0	0%
SOLIDUM S.G.R.	\$ 20.820.367	\$ 8.351.082	65	7	1%
TREND S.G.R.	\$ -	\$ -	0	0	0%
UNION S.G.R.	\$ -	\$ -	0	0	0%
VINCULOS S.G.R.	\$ -	\$ -	0	0	0%
TOTAL	\$ 8.572.565.606	\$ 4.459.685.884	10.926	3.034	3%

(*) Para el caso de las Sociedades "INTERAVALES S.G.R." e "INTERGARANTIAS S.G.R." existen avales en mora que no han sido afrontados por ambas SGR.

7. Distribución Mora: tipo de garantía



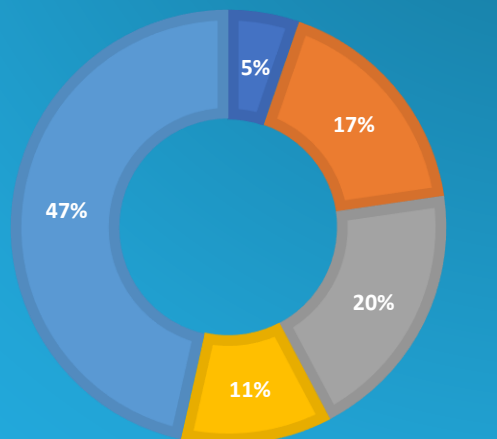
■ Prestamo Bancario
 ■ Cheque de Pago Diferido
■ Pagaré Bursatil
 ■ Otras

SGR	Prestamo Bancario	Cheque de Pago Diferido	Pagaré Bursatil	Otras
ACINDAR PYMES S.G.R.	65%	23%	9%	3%
AFFIDAVIT S.G.R.	0%	0%	0%	0%
AFIANZAR S.G.R.	0%	0%	0%	0%
AGROAVAL S.G.R.	59%	41%	0%	0%
ALFA PYME S.G.R.	93%	7%	0%	0%
ALIANZA S.G.R.	0%	100%	0%	0%
AMERICANA DE AVALES S.G.R.	0%	0%	0%	0%
ARGENPYMES S.G.R.	19%	42%	38%	1%
AVAL AR S.G.R.	0%	97%	3%	0%
AVAL FEDERAL S.G.R.	68%	32%	0%	0%
AVAL FERTIL S.G.R.	4%	48%	48%	0%
AVAL GANADERO S.G.R.	0%	0%	0%	0%
AVAL RURAL S.G.R.	18%	53%	26%	3%
AVALES DEL CENTRO S.G.R.	27%	73%	0%	0%
AVALUAR S.G.R.	0%	100%	0%	0%
CAMPO AVAL S.G.R.	0%	100%	0%	0%
CARDINAL S.G.R.	0%	46%	49%	4%
CONAVAL S.G.R.	0%	0%	0%	0%
CONFEDERAR NEA S.G.R.	42%	58%	0%	0%
CONFIABLES S.G.R.	41%	59%	0%	0%
CRECER S.G.R.	7%	83%	10%	0%
CREAR S.G.R.	0%	0%	100%	0%
CUYO AVAL S.G.R.	24%	57%	16%	3%
DON MARIO S.G.R.	82%	0%	0%	18%
FID AVAL S.G.R.	0%	100%	0%	0%
FIDEM S.G.R.	0%	0%	0%	0%
FINTECH S.G.R.	100%	0%	0%	0%
GARANTIAS BIND S.G.R.	42%	10%	0%	48%
GARANTIZAR S.G.R.	85%	8%	3%	3%
INNOVA S.G.R.	0%	0%	0%	0%
INTEGRA PYMES S.G.R.	4%	54%	42%	0%
INTERAVALES S.G.R.	0%	92%	8%	0%
INTERGARANTIAS S.G.R.	1%	84%	14%	1%
MILLS S.G.R.	0%	100%	0%	0%
MOVIL S.G.R.	25%	75%	0%	0%
NEUQUEN PYMES S.G.R.	38%	62%	0%	0%
POTENCIAR S.G.R.	3%	37%	60%	0%
PROMOVER S.G.R.	100%	0%	0%	0%
PYME AVAL S.G.R.	2%	65%	32%	1%
RESILIENCIA S.G.R.	13%	87%	0%	0%
RIG AVALES S.G.R.	0%	0%	0%	0%
SOLIDUM S.G.R.	0%	46%	54%	0%
TREND S.G.R.	0%	0%	0%	0%
UNION S.G.R.	0%	0%	0%	0%
VINCULOS S.G.R.	0%	0%	0%	0%
TOTAL	49%	36%	12%	3%

(*) Para el caso de las Sociedades "INTERAVALES S.G.R." e "INTERGARANTIAS S.G.R." existen avales en mora que no han sido afrontados por ambas SGR.

8.

Distribución Mora antigüedad



■ Menor a 31 días

■ Menor a 90 días

■ Menor a 180 días

■ Menor a 365 días

■ Mayor a 365 días

SGR	Menor a 31 días	Menor a 90 días	Menor a 180 días	Menor a 365 días	Mayor a 365 días
ACINDAR PYMES S.G.R.	1%	5%	6%	8%	81%
AFFIDAVIT S.G.R.	0%	0%	0%	0%	0%
AFIANZAR S.G.R.	0%	0%	0%	0%	0%
AGROAVAL S.G.R.	0%	0%	0%	0%	100%
ALFA PYME S.G.R.	0%	68%	0%	2%	30%
ALIANZA S.G.R.	33%	60%	3%	0%	5%
AMERICANA DE AVALES S.G.R.	0%	0%	0%	0%	0%
ARGENPYMES S.G.R.	19%	10%	8%	3%	60%
AVAL AR S.G.R.	61%	0%	31%	8%	0%
AVAL FEDERAL S.G.R.	17%	24%	5%	10%	45%
AVAL FERTIL S.G.R.	0%	0%	0%	0%	100%
AVAL GANADERO S.G.R.	0%	0%	0%	0%	0%
AVAL RURAL S.G.R.	3%	1%	1%	0%	95%
AVALES DEL CENTRO S.G.R.	9%	14%	1%	13%	63%
AVALUAR S.G.R.	0%	16%	31%	0%	54%
CAMPO AVAL S.G.R.	63%	11%	0%	25%	0%
CARDINAL S.G.R.	0%	0%	0%	0%	100%
CONAVAL S.G.R.	0%	0%	0%	0%	0%
CONFEDERAR NEA S.G.R.	5%	64%	6%	12%	12%
CONFIALES S.G.R.	0%	0%	59%	39%	2%
CRECER S.G.R.	29%	31%	18%	1%	20%
CREAR S.G.R.	100%	0%	0%	0%	0%
CUYO AVAL S.G.R.	8%	2%	2%	3%	86%
DON MARIO S.G.R.	5%	2%	75%	18%	0%
FID AVAL S.G.R.	0%	0%	0%	100%	0%
FIDEM S.G.R.	0%	0%	0%	0%	0%
FINTECH S.G.R.	17%	19%	29%	3%	32%
GARANTIAS BIND S.G.R.	3%	3%	2%	2%	91%
GARANTIZAR S.G.R.	5%	7%	8%	15%	64%
INNOVA S.G.R.	0%	0%	0%	0%	0%
INTEGRA PYMES S.G.R.	11%	31%	10%	2%	46%
INTERAVALES S.G.R.	0%	98%	2%	0%	0%
INTERGARANTIAS S.G.R.	0%	0%	86%	14%	0%
MILLS S.G.R.	100%	0%	0%	0%	0%
MOVIL S.G.R.	26%	19%	39%	7%	9%
NEUQUEN PYMES S.G.R.	68%	17%	15%	0%	0%
POTENCIAR S.G.R.	42%	36%	7%	15%	0%
PROMOVER S.G.R.	0%	0%	0%	74%	26%
PYME AVAL S.G.R.	6%	38%	44%	12%	0%
RESILIENCIA S.G.R.	16%	17%	2%	9%	56%
RIG AVALES S.G.R.	0%	0%	0%	0%	0%
SOLIDUM S.G.R.	2%	9%	14%	21%	54%
TREND S.G.R.	0%	0%	0%	0%	0%
UNION S.G.R.	0%	0%	0%	0%	0%
VINCULOS S.G.R.	0%	0%	0%	0%	0%
TOTAL	5%	17%	20%	11%	47%

(*) Para el caso de las Sociedades "INTERAVALES S.G.R." e "INTERGARANTIAS S.G.R." existen avales en mora que no han sido afrontados por ambas SGR.

9. Garantías otorgadas

2022 YTD VS 2023 YTD

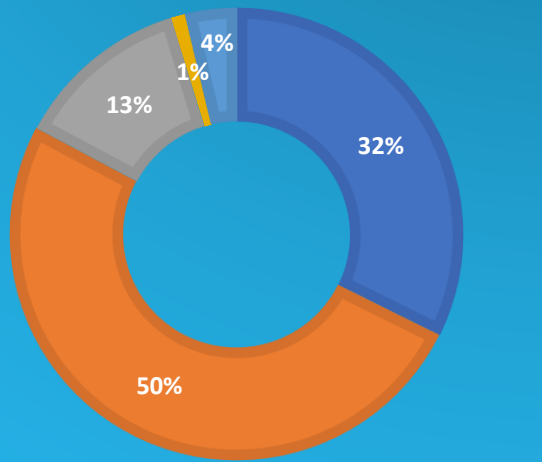
SGR	Garantías otorgadas 2022 YTD		Garantías otorgadas 2023 YTD		Mes	
	MONTO	CANTIDAD	MONTO	CANTIDAD	MONTO	CANTIDAD
ACINDAR PYMES S.G.R.	\$ 1.746.102.902	1.159	\$ 2.799.928.753	674	\$ 2.799.928.753	674
AFFIDAVIT S.G.R.	\$ 183.262.490	163	\$ 243.133.073	118	\$ 243.133.073	118
AFIANZAR S.G.R.	\$ 2.270.863	6	\$ 40.632.001	46	\$ 40.632.001	46
AGROAVAL S.G.R.	\$ 179.235.885	56	\$ 637.733.652	52	\$ 637.733.652	52
ALFA PYME S.G.R.	\$ 118.145.719	77	\$ 404.380.085	88	\$ 404.380.085	88
ALIANZA S.G.R.	\$ 54.869.037	216	\$ 70.815.611	172	\$ 70.815.611	172
AMERICANA DE AVALES S.G.R.	\$ 48.144.118	27	\$ 6.500.000	1	\$ 6.500.000	1
ARGENPYMES S.G.R.	\$ 1.800.283.601	1.046	\$ 3.157.520.084	1.324	\$ 3.157.520.084	1.324
AVAL AR S.G.R.	\$ 184.884.893	132	\$ 131.228.848	77	\$ 131.228.848	77
AVAL FEDERAL S.G.R.	\$ 262.474.630	167	\$ 282.507.618	152	\$ 282.507.618	152
AVAL FERTIL S.G.R.	\$ 127.789.233	55	\$ 330.232.134	81	\$ 330.232.134	81
AVAL GANADERO S.G.R.	\$ 15.095.319	22	\$ 73.307.118	17	\$ 73.307.118	17
AVAL RURAL S.G.R.	\$ 232.405.689	106	\$ 327.463.149	141	\$ 327.463.149	141
AVALES DEL CENTRO S.G.R.	\$ 288.119.215	343	\$ 401.848.630	308	\$ 401.848.630	308
AVALUAR S.G.R.	\$ 81.738.904	201	\$ 180.222.426	159	\$ 180.222.426	159
CAMPO AVAL S.G.R.	\$ 151.778.073	74	\$ 267.415.211	125	\$ 267.415.211	125
CARDINAL S.G.R.	\$ -	0	\$ -	0	\$ -	0
CONAVAL S.G.R.	\$ 78.763.011	60	\$ 210.895.165	76	\$ 210.895.165	76
CONFEDERAR NEA S.G.R.	\$ 14.010.863	35	\$ 43.219.005	47	\$ 43.219.005	47
CONFIABLES S.G.R.	\$ 26.850.073	81	\$ 14.910.005	29	\$ 14.910.005	29
CRECER S.G.R.	\$ 519.496.215	758	\$ 927.827.498	452	\$ 927.827.498	452
CREAR S.G.R.	\$ 115.861.122	58	\$ 39.521.005	34	\$ 39.521.005	34
CUYO AVAL S.G.R.	\$ 235.909.942	175	\$ 144.235.147	74	\$ 144.235.147	74
DON MARIO S.G.R.	\$ 532.849.726	119	\$ 430.309.194	72	\$ 430.309.194	72
FID AVAL S.G.R.	\$ 181.320.400	170	\$ 200.478.463	55	\$ 200.478.463	55
FIDEM S.G.R.	\$ 92.408.183	144	\$ 163.416.886	69	\$ 163.416.886	69
FINTECH S.G.R.	\$ 221.120.452	246	\$ 121.711.151	25	\$ 121.711.151	25
GARANTIAS BIND S.G.R.	\$ 1.159.738.514	361	\$ 1.520.461.699	456	\$ 1.520.461.699	456
GARANTIZAR S.G.R.	\$ 4.046.711.938	2.788	\$ 4.782.471.050	1.806	\$ 4.782.471.050	1.806
INNOVA S.G.R.	\$ 410.855.540	321	\$ 510.670.394	267	\$ 510.670.394	267
INTEGRA PYMES S.G.R.	\$ 178.742.028	225	\$ 499.018.356	304	\$ 499.018.356	304
INTERVALES S.G.R. (*)	\$ 638.241.152	547	\$ -	0	\$ -	0
INTERGARANTIAS S.G.R. (*)	\$ 1.530.644.355	1.031	\$ -	0	\$ -	0
MILLS S.G.R.	\$ 107.931.650	108	\$ 295.456.767	187	\$ 295.456.767	187
MOVIL S.G.R.	\$ 475.860.226	489	\$ 750.862.406	373	\$ 750.862.406	373
NEUQUEN PYMES S.G.R.	\$ 70.889.043	109	\$ 127.291.613	184	\$ 127.291.613	184
POTENCIAR S.G.R.	\$ 924.957.154	476	\$ 1.585.309.137	725	\$ 1.585.309.137	725
PROMOVER S.G.R.	\$ -	0	\$ 174.237.155	64	\$ 174.237.155	64
PYME AVAL S.G.R.	\$ 656.200.357	566	\$ 100.457.634	58	\$ 100.457.634	58
RESILIENCIA S.G.R.	\$ 86.098.615	81	\$ 88.892.262	83	\$ 88.892.262	83
RIG AVALES S.G.R.	\$ 104.232.536	135	\$ 179.282.320	209	\$ 179.282.320	209
SOLIDUM S.G.R.	\$ 36.068.553	50	\$ 13.294.481	25	\$ 13.294.481	25
TREND S.G.R.	\$ 60.362.274	106	\$ 213.771.666	168	\$ 213.771.666	168
UNION S.G.R.	\$ 102.213.842	119	\$ 166.708.969	91	\$ 166.708.969	91
VINCULOS S.G.R.	\$ 16.034.462	43	\$ 6.000.000	4	\$ 6.000.000	4
TOTAL	\$ 18.100.972.795	13.251	\$ 22.665.577.820	9.472	\$ 22.665.577.820	9.472

(*)Para el caso de "INTERVALES S.G.R." e "INTERGARANTIAS S.G.R." las garantías otorgadas en Diciembre 2022 se corresponden con Garantías Financieras Públicas asumidas previo a la suspensión

Garantías Otorgadas 2022 YTD (a Enero de 2022).

10. Garantías otorgadas 2022 YTD: Por tipo

TIPO DE GARANTÍAS OTORGADAS TOTAL SISTEMA

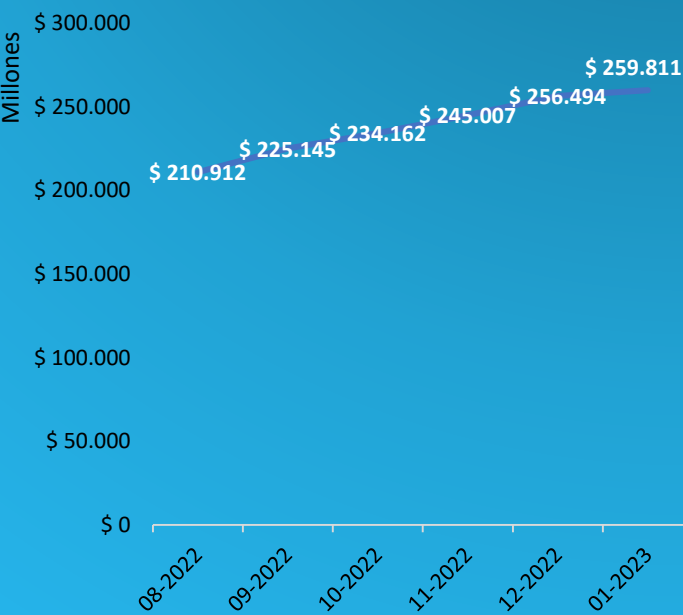


- Préstamo Bancario
- Cheque Pago Diferido
- Pagaré Bursatil
- Financieras - Públicas
- Otras

SGR	Préstamo Bancario	Cheque Pago Diferido	Pagaré Bursatil	Financieras - Públicas	Otras
ACINDAR PYMES S.G.R.	60%	30%	3%	0%	8%
AFFIDAVIT S.G.R.	33%	67%	0%	0%	0%
AFIANZAR S.G.R.	0%	94%	0%	6%	0%
AGROAVAL S.G.R.	0%	15%	84%	0%	1%
ALFA PYME S.G.R.	35%	35%	30%	0%	0%
ALIANZA S.G.R.	0%	100%	0%	0%	0%
AMERICANA DE AVALES S.G.R.	100%	0%	0%	0%	0%
ARGENPYMES S.G.R.	16%	78%	3%	0%	3%
AVAL AR S.G.R.	5%	57%	37%	0%	0%
AVAL FEDERAL S.G.R.	21%	78%	0%	1%	0%
AVAL FERTIL S.G.R.	0%	19%	80%	1%	0%
AVAL GANADERO S.G.R.	23%	55%	18%	4%	0%
AVAL RURAL S.G.R.	31%	68%	1%	0%	0%
AVALES DEL CENTRO S.G.R.	20%	79%	0%	1%	0%
AVALUAR S.G.R.	0%	88%	10%	1%	0%
CAMPO AVAL S.G.R.	19%	80%	0%	1%	0%
CARDINAL S.G.R.	0%	0%	0%	0%	0%
CONAVAL S.G.R.	2%	81%	7%	0%	9%
CONFEDERAR NEA S.G.R.	46%	48%	0%	6%	0%
CONFIABLES S.G.R.	48%	35%	0%	18%	0%
CRECER S.G.R.	15%	60%	21%	0%	4%
CREAR S.G.R.	0%	93%	0%	7%	0%
CUYO AVAL S.G.R.	50%	33%	13%	4%	0%
DON MARIO S.G.R.	11%	45%	43%	1%	0%
FID AVAL S.G.R.	15%	54%	21%	1%	8%
FIDEM S.G.R.	19%	52%	28%	2%	0%
FINTECH S.G.R.	0%	88%	12%	0%	0%
GARANTIAS BIND S.G.R.	19%	40%	35%	0%	5%
GARANTIZAR S.G.R.	64%	27%	3%	1%	4%
INNOVA S.G.R.	12%	76%	12%	1%	0%
INTEGRA PYMES S.G.R.	15%	79%	0%	1%	5%
INTERAVALES S.G.R.	0%	0%	0%	0%	0%
INTERGARANTIAS S.G.R.	0%	0%	0%	0%	0%
MILLS S.G.R.	26%	71%	0%	0%	3%
MOVIL S.G.R.	40%	50%	0%	0%	9%
NEUQUEN PYMES S.G.R.	9%	89%	0%	2%	0%
POTENCIAR S.G.R.	14%	62%	20%	0%	4%
PROMOVER S.G.R.	0%	80%	20%	0%	0%
PYME AVAL S.G.R.	0%	61%	37%	3%	0%
RESILIENCIA S.G.R.	26%	49%	25%	0%	0%
RIG AVALES S.G.R.	3%	89%	7%	1%	0%
SOLIDUM S.G.R.	0%	80%	0%	20%	0%
TREND S.G.R.	12%	88%	0%	0%	0%
UNION S.G.R.	58%	36%	0%	2%	4%
VINCULOS S.G.R.	0%	100%	0%	0%	0%
TOTAL	32%	50%	13%	1%	4%

11. Garantías vigentes

EVOLUCIÓN DEL SALDO NETO DE LAS GARANTÍAS VIGENTES



-Saldo bruto de garantías vigentes: Incluye el saldo de las garantías reafianzadas.

-Saldo neto de garantías vigentes: Descontado el saldo de garantías reafianzadas.

-% de cartera reafianzada: Porcentaje de operaciones reafianzadas por FOGAR.

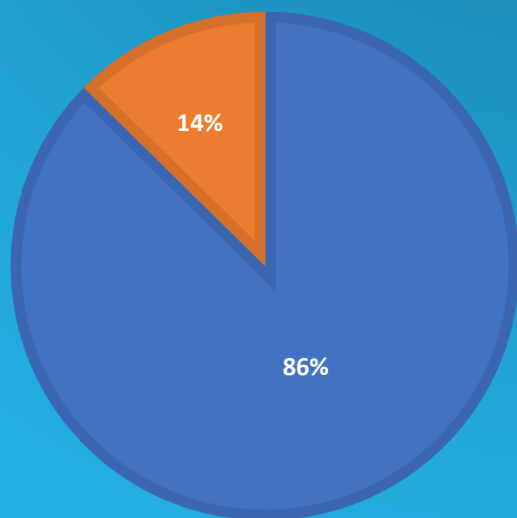
SGR	SALDO BRUTO VIGENTE	SALDO NETO VIGENTE	% CARTERA REAFIANZADA	SALDO VIGENTE REAFIANZADO
ACINDAR PYMES S.G.R.	\$ 36.318.023.968	\$ 36.276.175.153	0%	\$ 41.848.814
AFFIDAVIT S.G.R.	\$ 1.665.015.760	\$ 1.665.015.760	0%	\$ -
AFIANZAR S.G.R.	\$ 603.134.185	\$ 603.134.185	0%	\$ -
AGROAVAL S.G.R.	\$ 6.200.784.866	\$ 6.200.784.866	0%	\$ -
ALFA PYME S.G.R.	\$ 3.156.388.568	\$ 3.156.388.568	0%	\$ -
ALIANZA S.G.R.	\$ 324.711.941	\$ 324.711.941	0%	\$ -
AMERICANA DE AVALES S.G.R.	\$ 1.054.251.469	\$ 1.054.251.469	0%	\$ -
ARGENPYMES S.G.R.	\$ 26.612.172.388	\$ 26.612.172.388	0%	\$ -
AVAL AR S.G.R.	\$ 801.927.659	\$ 801.927.659	0%	\$ -
AVAL FEDERAL S.G.R.	\$ 3.724.733.303	\$ 3.650.381.238	2%	\$ 74.352.064
AVAL FERTIL S.G.R.	\$ 4.846.455.255	\$ 4.846.455.255	0%	\$ -
AVAL GANADERO S.G.R.	\$ 2.468.986.075	\$ 2.468.986.075	0%	\$ -
AVAL RURAL S.G.R.	\$ 4.398.332.080	\$ 4.347.253.591	1%	\$ 51.078.489
AVALES DEL CENTRO S.G.R.	\$ 1.662.063.496	\$ 1.662.063.496	0%	\$ -
AVALUAR S.G.R.	\$ 2.235.481.610	\$ 2.235.481.610	0%	\$ -
CAMPO AVAL S.G.R.	\$ 3.039.719.536	\$ 3.036.044.536	0%	\$ 3.675.000
CARDINAL S.G.R.	\$ 23.276.138	\$ 23.276.138	0%	\$ -
CONAVAL S.G.R.	\$ 682.212.198	\$ 682.212.198	0%	\$ -
CONFEDERAR NEA S.G.R.	\$ 205.686.280	\$ 205.686.280	0%	\$ -
CONFIABLES S.G.R.	\$ 208.896.383	\$ 208.896.383	0%	\$ -
CRECER S.G.R.	\$ 5.507.486.012	\$ 5.467.306.216	1%	\$ 40.179.796
CREAR S.G.R.	\$ 436.530.739	\$ 436.530.739	0%	\$ -
CUYO AVAL S.G.R.	\$ 3.057.714.910	\$ 3.033.820.701	1%	\$ 23.894.209
DON MARIO S.G.R.	\$ 8.780.806.240	\$ 8.780.806.240	0%	\$ -
FID AVAL S.G.R.	\$ 910.820.573	\$ 910.820.573	0%	\$ -
FIDEM S.G.R.	\$ 1.528.571.551	\$ 1.528.571.551	0%	\$ -
FINTECH S.G.R.	\$ 5.962.980.106	\$ 5.962.980.106	0%	\$ -
GARANTIAS BIND S.G.R.	\$ 9.761.786.583	\$ 9.682.992.295	1%	\$ 78.794.288
GARANTIZAR S.G.R.	\$ 86.306.135.283	\$ 85.942.234.543	0%	\$ 363.900.740
INNOVA S.G.R.	\$ 2.958.061.860	\$ 2.958.061.860	0%	\$ -
INTEGRA PYMES S.G.R.	\$ 2.608.246.606	\$ 2.608.246.606	0%	\$ -
INTERAVALES S.G.R.	\$ 88.380.341	\$ 88.380.341	0%	\$ -
INTERGARANTIAS S.G.R.	\$ 891.337.858	\$ 891.337.858	0%	\$ -
MILLS S.G.R.	\$ 1.779.004.658	\$ 1.779.004.658	0%	\$ -
MOVIL S.G.R.	\$ 3.719.422.877	\$ 3.719.422.877	0%	\$ -
NEUQUEN PYMES S.G.R.	\$ 751.786.698	\$ 751.786.698	0%	\$ -
POTENCIAR S.G.R.	\$ 17.426.568.903	\$ 17.426.568.903	0%	\$ -
PROMOVER S.G.R.	\$ 580.216.546	\$ 580.216.546	0%	\$ -
PYME AVAL S.G.R.	\$ 1.119.192.804	\$ 1.116.519.646	0%	\$ 2.673.158
RESILIENCIA S.G.R.	\$ 1.507.943.220	\$ 1.503.943.220	0%	\$ 4.000.000
RIG AVALES S.G.R.	\$ 484.314.548	\$ 484.314.548	0%	\$ -
SOLIDUM S.G.R.	\$ 1.713.732.528	\$ 1.713.732.528	0%	\$ -
TREND S.G.R.	\$ 556.804.448	\$ 556.804.448	0%	\$ -
UNION S.G.R.	\$ 1.747.945.217	\$ 1.747.945.217	0%	\$ -
VINCULOS S.G.R.	\$ 77.731.338	\$ 77.731.338	0%	\$ -
TOTAL	\$ 260.495.775.601	\$ 259.811.379.042		\$ 684.396.559

12.

Garantías vigentes

Porcentaje de saldo por moneda

PORCENTAJE POR MONEDA

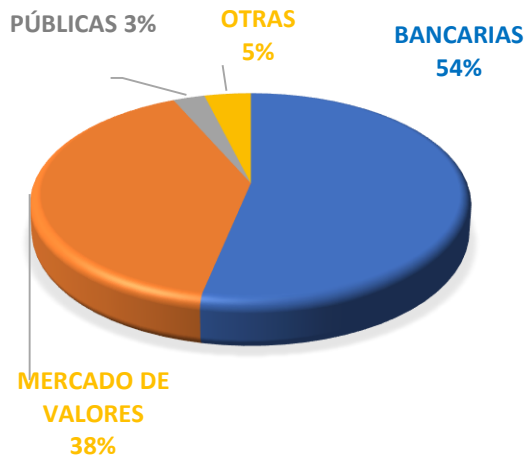


■ % DEL SALDO EN PESOS ■ % DEL SALDO EN DOLARES

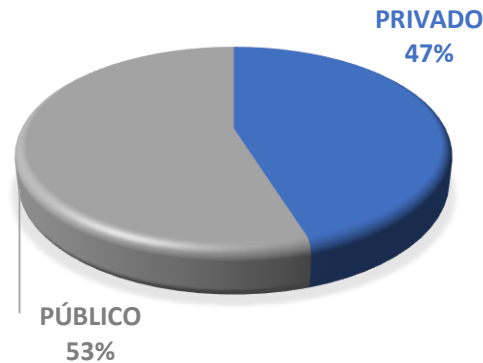
SGR	% DEL SALDO EN PESOS	% DEL SALDO EN DOLARES
ACINDAR PYMES S.G.R.	95%	5%
AFFIDAVIT S.G.R.	96%	4%
AFIANZAR S.G.R.	75%	25%
AGROAVAL S.G.R.	43%	57%
ALFA PYME S.G.R.	67%	33%
ALIANZA S.G.R.	100%	0%
AMERICANA DE AVALES S.G.R.	59%	41%
ARGENPYMES S.G.R.	75%	25%
AVAL AR S.G.R.	51%	49%
AVAL FEDERAL S.G.R.	89%	11%
AVAL FERTIL S.G.R.	39%	61%
AVAL GANADERO S.G.R.	77%	23%
AVAL RURAL S.G.R.	88%	12%
AVALES DEL CENTRO S.G.R.	100%	0%
AVALUAR S.G.R.	91%	9%
CAMPO AVAL S.G.R.	96%	4%
CARDINAL S.G.R.	91%	9%
CONAVAL S.G.R.	88%	12%
CONFEDERAR NEA S.G.R.	100%	0%
CONFIABLES S.G.R.	100%	0%
CRECER S.G.R.	85%	15%
CREAR S.G.R.	100%	0%
CUYO AVAL S.G.R.	83%	17%
DON MARIO S.G.R.	66%	34%
FID AVAL S.G.R.	78%	22%
FIDEM S.G.R.	77%	23%
FINTECH S.G.R.	97%	3%
GARANTIAS BIND S.G.R.	73%	27%
GARANTIZAR S.G.R.	96%	4%
INNOVA S.G.R.	85%	15%
INTEGRA PYMES S.G.R.	84%	16%
INTERAVALES S.G.R.	100%	0%
INTERGARANTIAS S.G.R.	100%	0%
MILLS S.G.R.	97%	3%
MOVIL S.G.R.	99%	1%
NEUQUEN PYMES S.G.R.	95%	5%
POTENCIAR S.G.R.	81%	19%
PROMOVER S.G.R.	71%	29%
PYME AVAL S.G.R.	94%	6%
RESILIENCIA S.G.R.	69%	31%
RIG AVALES S.G.R.	88%	12%
SOLIDUM S.G.R.	49%	51%
TREND S.G.R.	92%	8%
UNION S.G.R.	98%	2%
VINCULOS S.G.R.	96%	4%
TOTAL	86%	14%

Garantías Vigentes: Por tipo de acreedor y por Banco

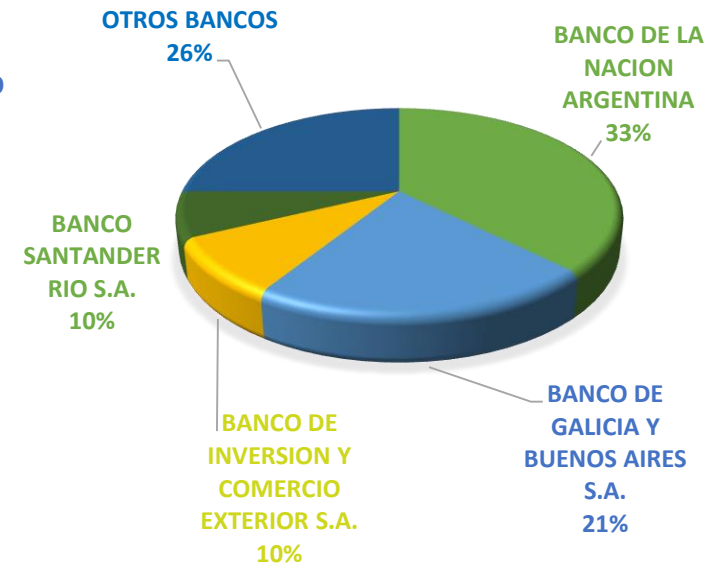
Tipo de Acreedor 



Bancos 



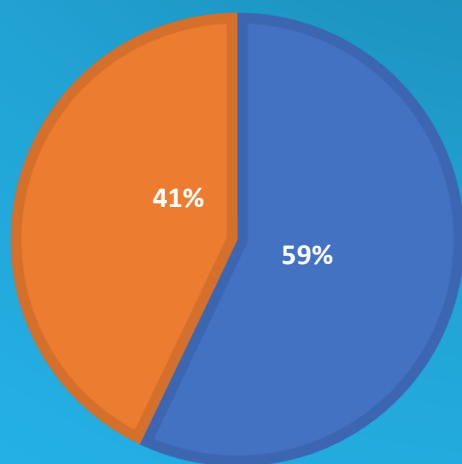
Distribución por Banco 



14. Garantías vigentes

Por tipo de acreedor y SGR

GARANTÍAS VIGENTES POR ACREEDOR

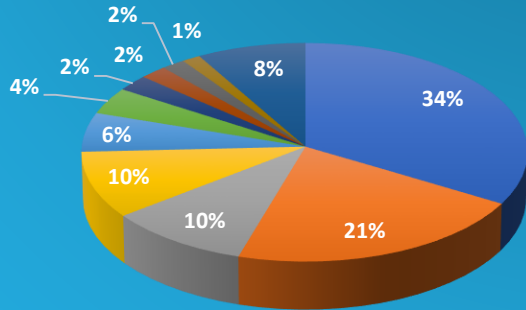


■ BANCARIAS ■ MERCADO DE VALORES

SGR	BANCARIAS	MERCADO DE VALORES	PÚBLICAS	OTRAS
ACINDAR PYMES S.G.R.	64%	23%	2%	11%
AFFIDAVIT S.G.R.	24%	71%	4%	2%
AFIANZAR S.G.R.	10%	77%	13%	0%
AGROAVAL S.G.R.	7%	88%	1%	3%
ALFA PYME S.G.R.	21%	77%	1%	0%
ALIANZA S.G.R.	30%	68%	0%	2%
AMERICANA DE AVALES S.G.R.	24%	74%	2%	0%
ARGENPYMES S.G.R.	30%	56%	3%	12%
AVAL AR S.G.R.	15%	80%	6%	0%
AVAL FEDERAL S.G.R.	40%	56%	3%	1%
AVAL FERTIL S.G.R.	5%	62%	2%	31%
AVAL GANADERO S.G.R.	24%	73%	3%	0%
AVAL RURAL S.G.R.	20%	79%	1%	0%
AVALES DEL CENTRO S.G.R.	44%	46%	10%	0%
AVALUAR S.G.R.	29%	58%	11%	1%
CAMPO AVAL S.G.R.	30%	68%	2%	0%
CARDINAL S.G.R.	93%	2%	4%	0%
CONAVAL S.G.R.	30%	68%	2%	0%
CONFEDERAR NEA S.G.R.	25%	35%	39%	0%
CONFIABLES S.G.R.	38%	4%	55%	2%
CRECER S.G.R.	35%	61%	4%	0%
CREAR S.G.R.	3%	77%	20%	1%
CUYO AVAL S.G.R.	63%	17%	19%	1%
DON MARIO S.G.R.	16%	83%	1%	0%
FID AVAL S.G.R.	18%	74%	8%	0%
FIDEM S.G.R.	5%	64%	8%	23%
FINTECH S.G.R.	77%	23%	1%	0%
GARANTIAS BIND S.G.R.	43%	55%	1%	1%
GARANTIZAR S.G.R.	85%	9%	4%	2%
INNOVA S.G.R.	37%	60%	3%	0%
INTEGRA PYMES S.G.R.	38%	57%	5%	0%
INTERAVALES S.G.R.	10%	1%	79%	10%
INTERGARANTIAS S.G.R.	76%	13%	11%	1%
MILLS S.G.R.	52%	47%	0%	1%
MOVIL S.G.R.	57%	34%	4%	4%
NEUQUEN PYMES S.G.R.	39%	49%	12%	0%
POTENCIAR S.G.R.	21%	68%	0%	10%
PROMOVER S.G.R.	25%	75%	0%	0%
PYME AVAL S.G.R.	49%	38%	12%	1%
RESILIENCIA S.G.R.	45%	50%	2%	3%
RIG AVALES S.G.R.	8%	77%	15%	0%
SOLIDUM S.G.R.	3%	85%	3%	9%
TREND S.G.R.	21%	69%	10%	0%
UNION S.G.R.	74%	22%	4%	0%
VINCULOS S.G.R.	69%	8%	24%	0%
TOTAL	54%	38%	3%	5%

15. Monto de garantías vigentes por acreedor bancario

% DEL SALDO BRUTO



- BANCO DE LA NACION ARGENTINA
- BANCO DE GALICIA Y BUENOS AIRES S.A.
- BANCO DE INVERSION Y COMERCIO EXTERIOR S.A.
- BANCO SANTANDER RIO S.A.
- BANCO DE LA CIUDAD DE BUENOS AIRES
- BANCO MACRO S.A.
- BANCO PATAGONIA S.A.
- BANCO SUPERVIELLE S.A.
- BANCO HIPOTECARIO S.A.
- BANCO COMAFI S.A.
- RESTO

ACREEDORES BANCARIOS	SALDO BRUTO VIGENTE	APORTES VIGENTES EN EL FDR DE SGRs	% DEL SALDO BRUTO	publico/privado
BANCO DE LA NACION ARGENTINA	\$ 46.999.083.704	\$ 7.917.600.320	34%	PUBLICO
BANCO DE GALICIA Y BUENOS AIRES S.A.	\$ 29.574.502.179	\$ 1.724.476.245	21%	PRIVADO
BANCO DE INVERSION Y COMERCIO EXTERIOR S.A.	\$ 13.832.926.090	\$ 385.287.413	10%	PUBLICO
BANCO SANTANDER RIO S.A.	\$ 13.727.695.477	\$ 7.027.404.750	10%	PRIVADO
BANCO DE LA CIUDAD DE BUENOS AIRES	\$ 8.172.599.425	\$ 1.316.890.203	6%	PUBLICO
BANCO MACRO S.A.	\$ 5.614.772.065	\$ 2.420.625.000	4%	PRIVADO
BANCO PATAGONIA S.A.	\$ 3.411.075.645	\$ 1.000.000.000	2%	PRIVADO
BANCO SUPERVIELLE S.A.	\$ 2.845.751.830	\$ 1.352.116.000	2%	PRIVADO
BANCO HIPOTECARIO S.A.	\$ 2.509.305.979	\$ -	2%	PRIVADO
BANCO COMAFI S.A.	\$ 1.966.784.309	\$ 2.115.901.246	1%	PRIVADO
HSBC BANK ARGENTINA S.A.	\$ 1.552.728.004	\$ -	1%	PRIVADO
BANCO DE LA PROVINCIA DE BUENOS AIRES	\$ 1.298.835.485	\$ -	1%	PUBLICO
BBVA BANCO FRANCES S.A.	\$ 1.213.589.309	\$ -	1%	PRIVADO
ICBC S.A.	\$ 978.886.865	\$ 651.723.920	1%	PRIVADO
BANCO DE LA PROVINCIA DE CORDOBA S.A.	\$ 949.046.111	\$ 136.052.035	1%	PUBLICO
BANCO PROVINCIA DEL NEUQUEN S.A.	\$ 833.063.017	\$ -	1%	PUBLICO
BANCO DE LA PAMPA S.E.M.	\$ 756.924.306	\$ 503.639.299	1%	PUBLICO
BANCO ITAU ARGENTINA S.A.	\$ 642.085.019	\$ -	0%	PRIVADO
BANCO DEL SOL SA	\$ 619.256.600	\$ -	0%	PRIVADO
BANCO CREDICOOP COOPERATIVO LTDO	\$ 503.199.020	\$ -	0%	PRIVADO
BANCO DE SAN JUAN S.A.	\$ 447.971.755	\$ 25.000.000	0%	PRIVADO
BANCO DEL CHUBUT S.A.	\$ 440.980.828	\$ 320.812.607	0%	PUBLICO
NUEVO BANCO DEL CHACO S.A.	\$ 336.932.267	\$ 169.888.149	0%	PUBLICO
BANCO INDUSTRIAL S.A.	\$ 282.172.956	\$ 6.409.613.488	0%	PRIVADO
NUEVO BANCO DE SANTA FE S.A.	\$ 229.073.125	\$ 40.000.000	0%	PRIVADO
BANCO DE CORRIENTES S.A.	\$ 137.740.923	\$ 177.898.226	0%	PUBLICO
NUEVO BANCO DE LA RIOJA S.A.	\$ 134.221.078	\$ 147.600.136	0%	PRIVADO
NUEVO BANCO DE ENTRE RIOS S.A.	\$ 105.921.142	\$ 34.572.904	0%	PRIVADO
CITIBANK N A	\$ 79.755.082	\$ -	0%	PRIVADO
BANCO BICA S.A.	\$ 21.025.574	\$ -	0%	PRIVADO
BANCO MUNICIPAL DE ROSARIO	\$ 10.499.211	\$ 213.400.000	0%	PUBLICO
BANCO PROVINCIA DE TIERRA DEL FUEGO	\$ 5.688.124	\$ -	0%	PRIVADO
BANCO DE COMERCIO S.A.	\$ 5.376.401	\$ -	0%	PRIVADO
Banco Coinag S.a	\$ 5.327.344	\$ 70.978.980	0%	PRIVADO
WILOBANK S.A.	\$ 2.039.025	\$ -	0%	PRIVADO
BANCO DE FORMOSA S.A.	\$ 833.333	\$ -	0%	PRIVADO
BANCO MERIDIAN S.A.	\$ 520.833	\$ -	0%	PRIVADO
TOTAL	\$ 140.248.189.440	\$ 34.161.480.922		

Garantías reafianzadas

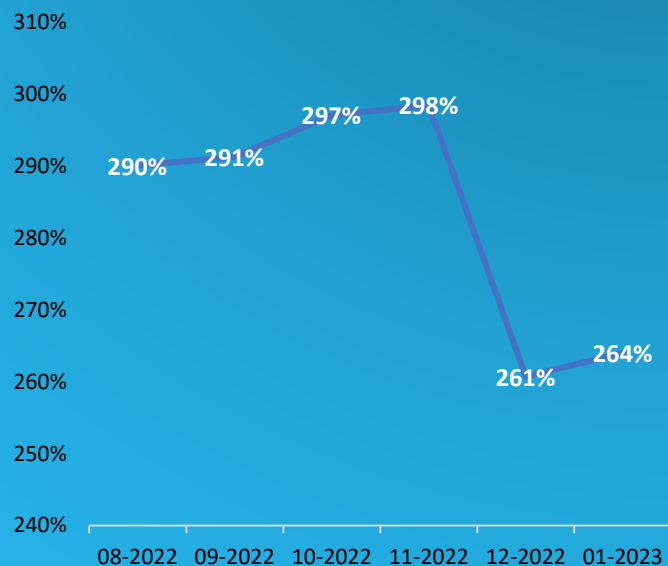


SGR	MONTO AUTORIZADO A REAFIANZAR POR FOGAR	SALDO VIGENTE REAFIANZADO	CANTIDAD DE GTIAS VIGENTES REAFIANZADAS
ACINDAR PYMES S.G.R.	\$ 300.000.000	\$ 41.848.814	12
AFFIDAVIT S.G.R.	\$ 20.000.000	\$ -	0
AGROAVAL S.G.R.	\$ 20.000.000	\$ -	0
ARGENPYMES S.G.R.	\$ 20.000.000	\$ -	0
AVAL FEDERAL S.G.R.	\$ 380.000.000	\$ 74.352.064	160
AVAL FERTIL S.G.R.	\$ 80.000.000	\$ -	0
AVAL RURAL S.G.R.	\$ 100.000.000	\$ 51.078.489	140
AVALES DEL CENTRO S.G	\$ 20.000.000	\$ -	0
AVALUAR S.G.R.	\$ 20.000.000	\$ -	0
CAMPO AVAL S.G.R.	\$ 40.000.000	\$ 3.675.000	4
CARDINAL S.G.R.	\$ 100.000.000	\$ -	0
CONFEDERAR NEA S.G.R.	\$ 20.000.000	\$ -	0
CRECER S.G.R.	\$ 220.000.000	\$ 40.179.796	48
CUYO AVAL S.G.R.	\$ 270.000.000	\$ 23.894.209	50
GARANTIAS BIND S.G.R.	\$ 100.000.000	\$ 78.794.288	108
GARANTIZAR S.G.R.	\$ 6.400.000.000	\$ 363.900.740	2.315
INTEGRA PYMES S.G.R.	\$ 20.000.000	\$ -	0
INTERGARANTIAS S.G.R.	\$ 300.000.000	\$ -	0
POTENCIAR S.G.R.	\$ 20.000.000	\$ -	0
PROMOVER S.G.R.	\$ 20.000.000	\$ -	0
PYME AVAL S.G.R.	\$ 100.000.000	\$ 2.673.158	2
RESILIENCIA S.G.R.	\$ 20.000.000	\$ 4.000.000	4
UNION S.G.R.	\$ 40.000.000	\$ -	0
TOTAL	\$ 8.630.000.000	\$ 684.396.559	2.843

17.

Solvencia

SOLVENCIA



Variación mensual: 1,3%

Promedio semestral: 284%

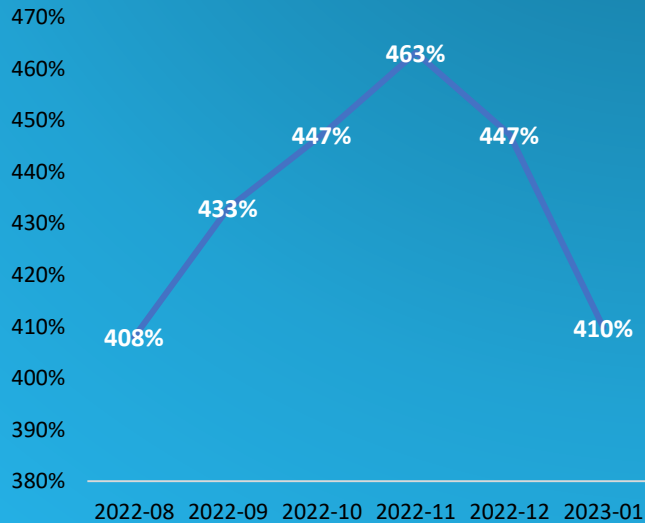
SGR	SOLVENCIA
ACINDAR PYMES S.G.R.	254%
AFFIDAVIT S.G.R.	240%
AFIANZAR S.G.R.	139%
AGROAVAL S.G.R.	326%
ALFA PYME S.G.R.	258%
ALIANZA S.G.R.	153%
AMERICANA DE AVALES S.G.R.	192%
ARGENPYMES S.G.R.	233%
AVAL AR S.G.R.	160%
AVAL FEDERAL S.G.R.	254%
AVAL FERTIL S.G.R.	287%
AVAL GANADERO S.G.R.	215%
AVAL RURAL S.G.R.	199%
AVALES DEL CENTRO S.G.R.	207%
AVALUAR S.G.R.	275%
CAMPO AVAL S.G.R.	251%
CARDINAL S.G.R.	-
CONAVAL S.G.R.	96%
CONFEDERAR NEA S.G.R.	179%
CONFIABLES S.G.R.	176%
CRECER S.G.R.	236%
CREAR S.G.R.	150%
CUYO AVAL S.G.R.	242%
DON MARIO S.G.R.	309%
FID AVAL S.G.R.	167%
FIDEM S.G.R.	275%
FINTECH S.G.R.	148%
GARANTIAS BIND S.G.R.	246%
GARANTIZAR S.G.R.	353%
INNOVA S.G.R.	281%
INTEGRA PYMES S.G.R.	245%
INTERAVALES S.G.R.	-
INTERGARANTIAS S.G.R.	-
MILLS S.G.R.	328%
MOVIL S.G.R.	238%
NEUQUEN PYMES S.G.R.	251%
POTENCIAR S.G.R.	236%
PROMOVER S.G.R.	131%
PYME AVAL S.G.R.	191%
RESILIENCIA S.G.R.	226%
RIG AVALES S.G.R.	131%
SOLIDUM S.G.R.	210%
TREND S.G.R.	127%
UNION S.G.R.	223%
VINCULOS S.G.R.	56%
TOTAL	264%

Para el caso de las Sociedades "INTERAVALES S.G.R." e "INTERGARANTIAS S.G.R." no fue posible calcular la ratio de Solvencia.

Para el caso de la Sociedad "CARDINAL S.G.R." se destaca que la SGR no se encuentra operativa.

18. Grado de Utilización del FDR (GDU)

EVOLUCIÓN DEL GDU



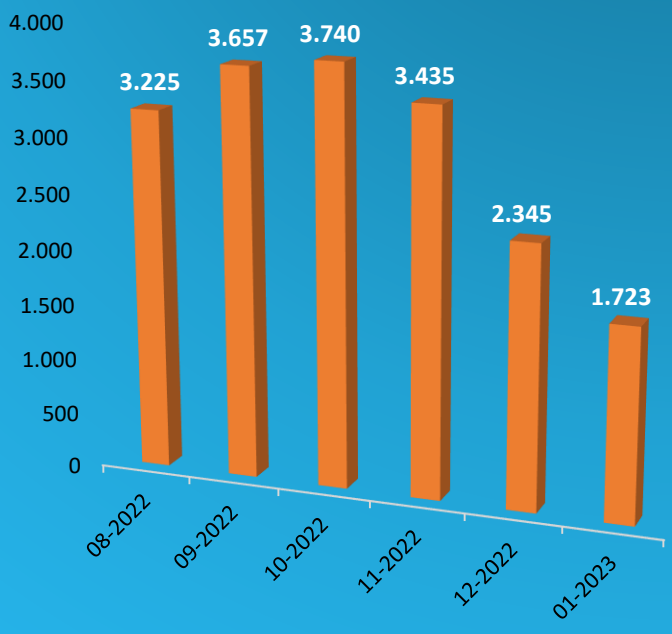
Variación mensual: -8%

Promedio semestral: 435%

El cálculo del GDU detallado en este informe se realiza mediante el sistema informático de seguimiento y control de la Dirección del Régimen de SGR.

SGR	ÚLTIMO AÑO	ÚLTIMO SEMESTRE	ÚLTIMO TRIMESTRE	MES
ACINDAR PYMES S.G.R.	637%	680%	654%	593%
AFFIDAVIT S.G.R.	407%	451%	448%	411%
AFIANZAR S.G.R.	150%	165%	192%	265%
AGROVAL S.G.R.	398%	471%	589%	573%
ALFA PYME S.G.R.	331%	372%	397%	429%
ALIANZA S.G.R.	242%	242%	233%	247%
AMERICANA DE AVALES S.G.R.	253%	360%	389%	356%
ARGENPYMES S.G.R.	470%	484%	503%	420%
AVAL AR S.G.R.	315%	316%	321%	318%
AVAL FEDERAL S.G.R.	456%	507%	552%	495%
AVAL FERTIL S.G.R.	417%	400%	435%	492%
AVAL GANADERO S.G.R.	341%	416%	478%	405%
AVAL RURAL S.G.R.	380%	421%	397%	336%
AVALES DEL CENTRO S.G.R.	554%	613%	573%	455%
AVALUAR S.G.R.	518%	594%	617%	590%
CAMPO AVAL S.G.R.	475%	532%	524%	481%
CARDINAL S.G.R.	12%	10%	9%	9%
CONAVAL S.G.R.	329%	354%	344%	267%
CONFEDERAR NEA S.G.R.	259%	327%	373%	408%
CONFIABLES S.G.R.	508%	602%	613%	563%
CRECER S.G.R.	550%	581%	543%	461%
CREAR S.G.R.	311%	391%	398%	363%
CUYO AVAL S.G.R.	701%	781%	757%	637%
DON MARIO S.G.R.	484%	482%	520%	554%
FID AVAL S.G.R.	269%	333%	352%	326%
FIDEM S.G.R.	430%	480%	519%	530%
FINTECH S.G.R.	411%	433%	394%	260%
GARANTIAS BIND S.G.R.	523%	602%	556%	467%
GARANTIZAR S.G.R.	796%	839%	827%	822%
INNOVA S.G.R.	505%	519%	540%	612%
INTEGRA PYMES S.G.R.	500%	560%	571%	509%
INTERAVALES S.G.R.	229%	89%	63%	55%
INTERGARANTIAS S.G.R.	295%	215%	139%	132%
MILLS S.G.R.	396%	484%	531%	561%
MOVIL S.G.R.	536%	536%	540%	491%
NEUQUEN PYMES S.G.R.	571%	622%	640%	589%
POTENCIAR S.G.R.	399%	418%	464%	443%
PROMOVER S.G.R.	127%	142%	150%	170%
PYME AVAL S.G.R.	403%	300%	226%	173%
RESILIENCIA S.G.R.	413%	506%	606%	593%
RIG AVALES S.G.R.	257%	256%	273%	257%
SOLIDUM S.G.R.	385%	421%	410%	403%
TREND S.G.R.	227%	263%	237%	219%
UNION S.G.R.	562%	658%	633%	559%
VINCULOS S.G.R.	406%	380%	311%	143%
TOTAL	403%	436%	441%	410%

19. MIPyMEs asistidas



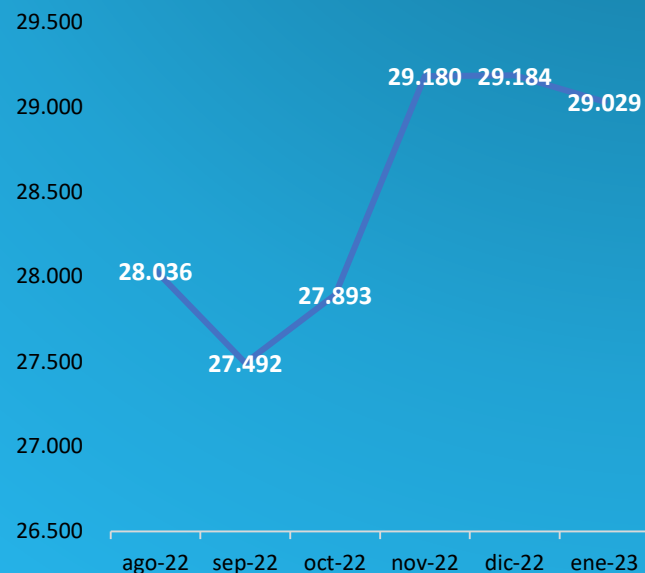
El total sistema no coincide con la sumatoria por SGR ya que puede ocurrir que una MIPyME sea asistida por más de una SGR.

La suma de MIPyMEs asistidas por mes no coincide con la del año YTD ya que puede ser que una MIPyME fue asistida en varios meses.

SGR	PYMES ASISTIDAS 2022 YTD	PYMES ASISTIDAS 2023 YTD	NUEVAS PYMES ASISTIDAS ULTIMO AÑO	PYMES ASITIDAS ULTIMO AÑO	PYMES CADA 224M INTEGRADOS
ACINDAR PYMES S.G.R.	235	214	2.570	4.782	74
AFFIDAVIT S.G.R.	35	22	82	240	78
AFIANZAR S.G.R.	6	10	106	191	99
AGROVAL S.G.R.	55	43	352	650	77
ALFA PYME S.G.R.	52	29	120	372	68
ALIANZA S.G.R.	25	28	26	150	152
AMERICANA DE AVALES S.G.R.	25	1	68	165	67
ARGENPYMES S.G.R.	147	215	1.680	3.101	60
AVAL AR S.G.R.	31	19	90	184	80
AVAL FEDERAL S.G.R.	41	39	143	467	70
AVAL FERTIL S.G.R.	20	23	174	595	79
AVAL GANADERO S.G.R.	8	10	173	356	70
AVAL RURAL S.G.R.	27	34	223	604	62
AVALES DEL CENTRO S.G.R.	48	54	107	331	92
AVALUAR S.G.R.	26	31	124	364	100
CAMPO AVAL S.G.R.	35	32	143	471	87
CARDINAL S.G.R.	0	0	0	0	0
CONAVAL S.G.R.	22	22	68	229	72
CONFEDERAR NEA S.G.R.	17	23	118	214	352
CONFIABLES S.G.R.	28	16	123	231	433
CRECER S.G.R.	119	94	215	766	73
CREAR S.G.R	20	11	103	224	166
CUYO AVAL S.G.R.	40	24	217	444	78
DON MARIO S.G.R.	40	36	139	466	37
FID AVAL S.G.R.	30	23	80	219	90
FIDEM S.G.R.	29	31	140	361	146
FINTECH S.G.R.	27	10	755	1.307	73
GARANTIAS BIND S.G.R.	75	121	551	1.343	76
GARANTIZAR S.G.R.	836	577	4.334	8.134	71
INNOVA S.G.R.	63	63	149	428	92
INTEGRA PYMES S.G.R.	54	59	135	460	96
INTERAVALES S.G.R.	84	0	73	223	91
INTERGARANTIAS S.G.R.	97	0	85	245	31
MILLS S.G.R.	23	46	56	235	96
MOVIL S.G.R.	90	91	206	562	80
NEUQUEN PYMES S.G.R.	41	38	153	327	240
POTENCIAR S.G.R.	78	92	973	2.360	72
PROMOVER S.G.R.	0	18	17	53	27
PYME AVAL S.G.R.	85	20	133	522	71
RESILIENCIA S.G.R.	19	26	88	223	75
RIG AVALES S.G.R.	28	38	117	229	140
SOLIDUM S.G.R.	16	13	126	311	85
TREND S.G.R.	30	24	87	208	106
UNION S.G.R.	23	26	113	308	88
VINCULOS S.G.R.	8	1	2	21	34
TOTAL	2.176	1.723	12.234	21.264	46

20. MIPyMEs con garantías vigentes

MIPyMEs con Garantías Vigentes



Variación mensual: -0,5%

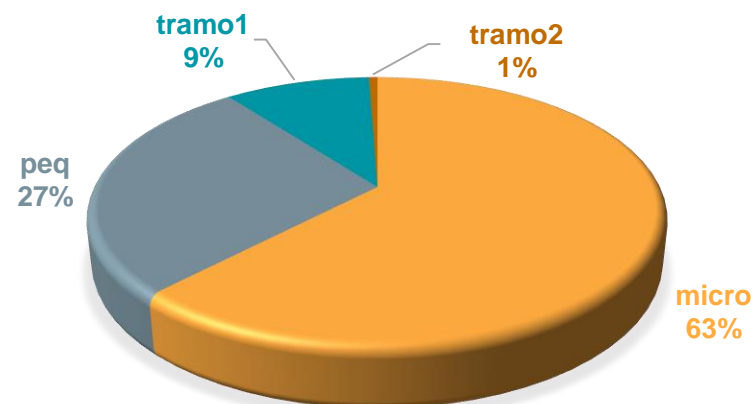
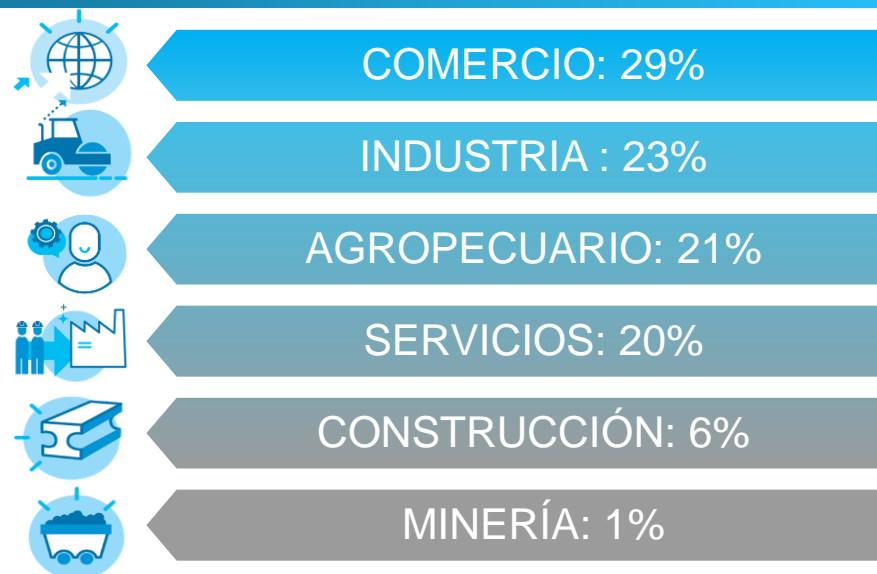
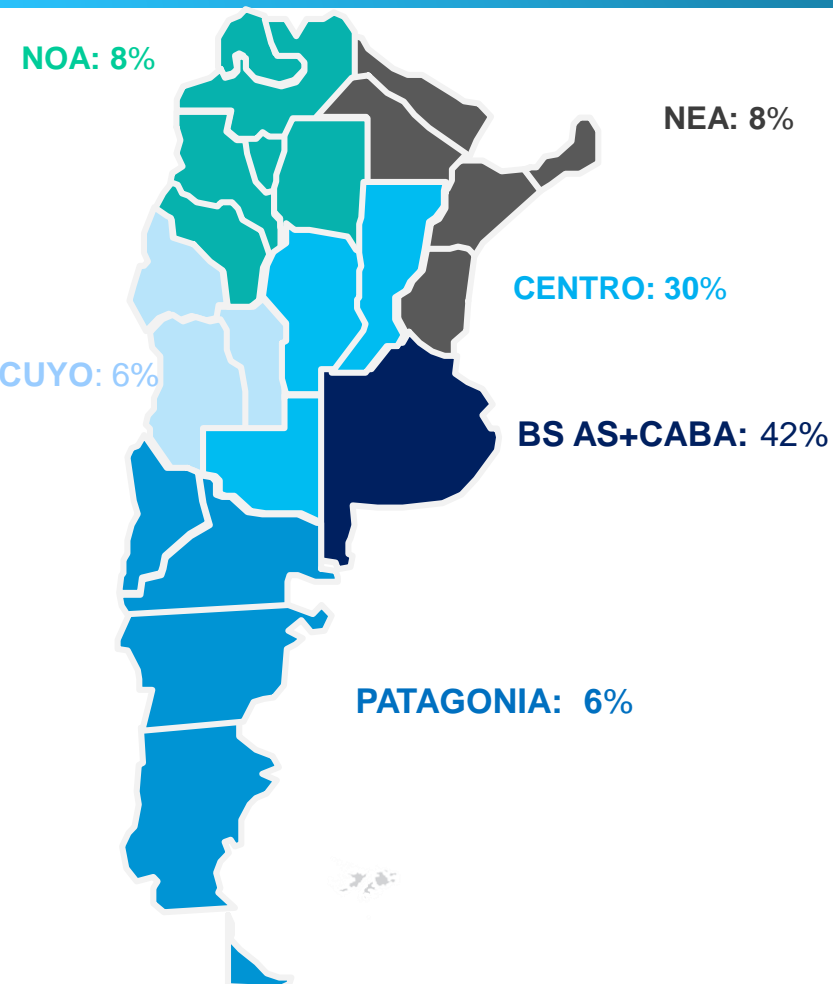
Variación interanual: 13%

MIPyMEs con garantías vigentes es una variable "stock" que mide al último día del mes la cantidad de MIPyMEs que tienen al menos una garantía vigente.

SGR	PYMES CON GARANTÍAS VIGENTES	CANTIDAD DE GARANTÍAS VIGENTES
ACINDAR PYMES S.G.R.	5.343	9.695
AFFIDAVIT S.G.R.	286	1.022
AFIANZAR S.G.R.	238	393
AGROAVAL S.G.R.	567	688
ALFA PYME S.G.R.	304	987
ALIANZA S.G.R.	82	474
AMERICANA DE AVALES S.G.R.	155	298
ARGENPYMES S.G.R.	2.886	8.465
AVAL AR S.G.R.	199	513
AVAL FEDERAL S.G.R.	459	1.408
AVAL FERTIL S.G.R.	556	1.171
AVAL GANADERO S.G.R.	331	916
AVAL RURAL S.G.R.	546	1.569
AVALES DEL CENTRO S.G.R.	293	1.091
AVALUAR S.G.R.	412	1.183
CAMPO AVAL S.G.R.	443	1.114
CARDINAL S.G.R.	15	15
CONAVAL S.G.R.	177	377
CONFEDERAR NEA S.G.R.	243	433
CONFIABLES S.G.R.	280	361
CRECER S.G.R.	651	2.459
CREAR S.G.R.	248	365
CUYO AVAL S.G.R.	594	1.091
DON MARIO S.G.R.	478	1.626
FID AVAL S.G.R.	239	481
FIDEM S.G.R.	343	736
FINTECH S.G.R.	1.478	1.864
GARANTIAS BIND S.G.R.	1.167	2.331
GARANTIZAR S.G.R.	17.854	29.022
INNOVA S.G.R.	385	1.236
INTEGRA PYMES S.G.R.	463	1.239
INTERAVALES S.G.R.	158	190
INTERGARANTIAS S.G.R.	288	375
MILLS S.G.R.	187	770
MOVIL S.G.R.	520	1.503
NEUQUEN PYMES S.G.R.	346	718
POTENCIAR S.G.R.	1.108	4.437
PROMOVER S.G.R.	68	171
PYME AVAL S.G.R.	544	759
RESILIENCIA S.G.R.	256	607
RIG AVALES S.G.R.	214	652
SOLIDUM S.G.R.	290	682
TREND S.G.R.	215	562
UNION S.G.R.	337	702
VINCULOS S.G.R.	55	63
TOTAL	29.029	86.814

MIPyMES con garantías vigentes:

Distribución por región, tramo y sector



Información adicional

- ✓ Auditores Externos.
- ✓ Inscripción como Preferidas A.
- ✓ Calificaciones de riesgo

SGR	AUDITORES	PREFERIDAS A	CALIFICACIONES							
			EVALUADORA LATINOAMERICANA		FIX SCR		UNTREF (ACR UP)	MOODY'S	Proratings	
			Corto	Largo	Corto	Largo			Corto	Largo
ACINDAR PYMES S.G.R.	Deloitte & Co S.A.	Preferidas A			A1	A+				
AFFIDAVIT S.G.R.	Crowe	Preferidas A							A.ar/EST	
AFIANZAR S.G.R.	PICCARDO & CIA	Preferidas A	A+	A+						
AGROAVAL S.G.R.	KPMG	Preferidas A			A1+	AA				
ALFA PYME S.G.R.	PICCARDO & CIA	Preferidas A	AA-	A+						
ALIANZA S.G.R.	Bértora y Asoc. S.R.L.	Preferidas A	A	A-						
AMERICANA DE AVALES S.G.R.	PICCARDO & CIA	Preferidas A	A+	A+						
ARGENPYMES S.G.R.	Crowe	Preferidas A							AA-.ar	
AVAL AR S.G.R.	Dr. José Luis Serpa	Preferidas A	A+	A						
AVAL FEDERAL S.G.R.	RSM AR SRL	Preferidas A			A2	A-				
AVAL FERTIL S.G.R.	Crowe	Preferidas A			A2	A-				
AVAL GANADERO S.G.R.	PICCARDO & CIA	Preferidas A	AA-	A+						
AVAL RURAL S.G.R.	Bértora y Asoc. S.R.L.	Preferidas A							AA-.ar/EST	
AVALES DEL CENTRO S.G.R.	CR. Daniel Alejandro Altamirano	Preferidas A	A+	A+	A2	BBB+				
AVALUAR S.G.R.	Becher y Asociados S.R.L.	Preferidas A	A+	A						
CAMPO AVAL S.G.R.	Alaluf y Asociados	Preferidas A			A1	A+				
CARDINAL S.G.R.	CR. Daniel Alejandro Altamirano	Preferidas A								
CONAVAL S.G.R.	Estudio Piccardo & Cia	Preferidas A	A	A-						
CONFEDERAR NEA S.G.R.	Lisicki, Litvin y asociados	Preferidas A						A-		
CONFIABLES S.G.R.	Dra. Silvia Travella	Preferidas A								
CRECER S.G.R.	Marcelo H. Navone	Preferidas A			A2	A-				
CREAR S.G.R.	Claudio Feced	Preferidas A	A	A						
CUYO AVAL S.G.R.	Dr. Eduardo Fierro	Preferidas A			A2	A-				
DON MARIO S.G.R.	Pistrelli, Henry Martin & Asoc.	Preferidas A			A1+	AA				
FID AVAL S.G.R.	Dr. Carlos Alberto Vinci	Preferidas A							A1	A
FIDEM S.G.R.	Cr. Juan Pablo Barriola Serrano	Preferidas A	A+	A						
FINTECH S.G.R.	Lisicki, Litvin y asociados	Preferidas A			A1+	AA				
GARANTIAS BIND S.G.R.	Pistrelli Henry y Asociados SRL	Preferidas A			A1	AA-				
GARANTIZAR S.G.R.	KPMG	Preferidas A			A1	AA-	AAA			
INNOVA S.G.R.	Cr. Juan Pablo Barriola Serrano	Preferidas A	A+	A+						
INTEGRA PYMES S.G.R.	Bértora y Asoc. S.R.L.	Preferidas A			A2	BBB+				
INTERVALES S.G.R.	Iglesias y Escobar S.R.L.	Preferidas A	D	D						
INTERGARANTIAS S.G.R.	Jose Luis Serpa	Preferidas A								
MILLS S.G.R.	Giordina Scocozza y Asociados	Preferidas A						AA-		
MOVIL S.G.R.	SASOVSKY & ASOCIADOS S.A.S.	Preferidas A	AA-	A+						
NEUQUEN PYMES S.G.R.	Bértora y Asoc. S.R.L.	Preferidas A	A	A						
POTENCIAR S.G.R.	Estudio Piccardo & Cia	Preferidas A	AA	AA-					AA.ar/EST	
PROMOVER S.G.R.	Estudio Piccardo & Cia	Preferidas A							BBB.ar/POS	
PYME AVAL S.G.R.	Dr. José Luis Serpa	Preferidas A	AA-	A+						
RESILIENCIA S.G.R.	Bértora y Asoc. S.R.L.	Preferidas A						AA-		
RIG AVALES S.G.R.	Bértora y Asoc. S.R.L.	Preferidas A	A+	A						
SOLIDUM S.G.R.	Felcaro, Roldan Y Asociados	Preferidas A			A2	A				
TREND S.G.R.	La Vista Casal S.A.	Preferidas A	A+	A+						
UNION S.G.R.	Bértora y Asoc. S.R.L.	Preferidas A	AA-	A+						
VINCULOS S.G.R.	Cdro Sebastian P. Massun	Preferidas A						A-		

Resumen del sistema

- Analizando los datos del total sistema, se observa como los **Fondos de Riesgo computable, disponible y a valor de mercado**, se **incrementaron** respectivamente en un **65%, 65% y 92%** comparándolo con igual mes del año anterior.
- El **monto total de la mora** del sistema **aumentó** un **31%** en términos interanuales, registrándose una disminución de la cantidad de MiPyMEs en mora del **7%** respecto del año anterior.
- El **monto acumulado de los avales otorgados** para el año en curso ascendió a más de **\$22 mil millones**, lo que representa un **crecimiento** del **25%** respecto del mismo período del año anterior. En este sentido, analizando el tipo de avales emitidos, los **cheques de pago diferido (50%) y los préstamos bancarios (32%) resultan ser las principales operaciones garantizadas**; con un **aumento** interanual de **2%** en las operaciones vinculadas con **préstamos bancarios**.
- La **cantidad de MiPyMEs asistidas** por todo el Sistema de SGR en el transcurso del año disminuyó un 21% respecto del mismo período del año anterior. Por otro lado, **la cantidad de MiPyMEs asistidas en los últimos 12 (doce) meses** ascendió a **21.264**, de las cuales el **58% (12.234)** son **Nuevas MiPyMEs**.
- El **saldo neto de las garantías vigentes** tuvo una **suba** del **66% respecto del año anterior**, con un **incremento** del **15%** en la **cantidad de MiPyMEs con garantías vigentes**, siendo las **bancarias** y las vinculadas con el **mercado de valores** las garantías vigentes que han registrado la mayor participación, con un **54% y 38%**, lo cual equivale a una variación interanual del 12% y -21%, respectivamente.
- El **grado de solvencia** para el total del sistema tuvo un **aumento interanual** del **1%** y una variación respecto del **último mes** del **1,3%**.
- Conforme el Artículo N° 24, Inciso 2.3 de la normativa vigente, aquellas SGR que se encuentran excedidas en Solvencia no podrán otorgar nuevos avales hasta no regularizar sus índices de Solvencia. Asimismo, no podrán efectuarse retiros de aportes, según punto 2.2 del mismo artículo.

Contacto comercial

SGR	Contacto Comercial	Telefono	Web
ACINDAR PYMES S.G.R.	comunicacion@acindarpymes.com.ar	(011) 4121-2200	www.acindarpymes.com.ar
AFFIDAVIT S.G.R.	affidavit.sgr@affidavit-sgr.com.ar	(011) 7079-7878	www.affidavit-sgr.com.ar
AFIANZAR S.G.R.	sna@afianzarsgr.com.ar / ma@afianzarsgr.com.ar	(011) 5218-4897/8/9	
AGROAVAL S.G.R.	agroaval@agd.com.ar	(011) 4310-1800	www.agd.com.ar/es/agroaval-sgr
ALIANZA S.G.R.	creditos@alianzasgr.com.ar	(011) 5263-5747	www.alianzasgr.com.ar
AMERICANA DE AVALES S.G.R.	sgr@amav.com.ar	(341) 559-5530	
ARGENPYMES S.G.R.	argenpymes@argenpymes.com.ar	(011) 6091-6000	www.argenpymes.com.ar
AVAL AR S.G.R.	info@aval.ar.com.ar	(011) 4733-3303	avalarsgr.com.ar
AVAL FEDERAL S.G.R.	info@avalfederal.com.ar	(011) 7078-5200	www.avalfederal.com.ar
AVAL FERTIL S.G.R.	info@avalfertilgr.com.ar	02273-446000	www.avalfertil.com.ar
AVAL GANADERO S.G.R.	ca@avalganaderosgr.com	(011) 15-2256-7541	
AVAL RURAL S.G.R.	info@avalrural.com.ar	(011) 4468 - 8291	www.avalrural.com.ar
AVALES DEL CENTRO S.G.R.	sgr@avalesdelcentro.com / administracion@avalesdelcentro.com	(0351) 422-4230 (210/211)	https://www.bolsacba.com.ar/sgr
AVALUAR S.G.R.	avaluar@avaluar.com.ar	(011) 5256-0088/9	www.avaluar.com.ar
ALFA PYME S.G.R.	sgr@alfapyme.com.ar	(341) 340-2359	
CAMPO AVAL S.G.R.	fc@campoaval.com	(011) 4805-7499/5907/3038/9255	www.campoaval.com
CARDINAL S.G.R.	info@sgrcardinal.com.ar	(011) 5235-1667	www.sgrcardinal.com.ar
CONAVAL S.G.R.	info@conaval.com.ar	(011) 4311-4025	www.conaval.com.ar
CONFEDERAR NEA S.G.R.	info@confederarneasgr.com.ar	(0379) 442-4702 ó 442-4603	www.conesgr.com
CONFIABLES S.G.R.	confiables@gta.com.ar	(011) 4858-7900	
CRECER S.G.R.	info@crecersgr.com.ar	(011)4010-5700	www.crecersgr.com.ar
CREAR S.G.R.	rszykula@hotmail.com	(011) 4001-3195	
CUYO AVAL S.G.R.	info@cuyoaval.com.ar	(0261) 425-8707 ó 458-2000 ó (261) 247-45	www.cuyoaval.com.ar
DON MARIO S.G.R.	info@donmariosgr.com.ar	(011) 5230-2800	
FIDEM S.G.R.	florencia.brusco@fidemsgr.com	(0351) 253-0352	www.fidem-sgr.com
FID AVAL S.G.R.	agranado@fidaval.com.ar	(011) 4028-0224	www.fidaval.com.ar
FINTECH S.G.R.	comercial@fintechgr.com.ar	(011) 5466-2920	www.fintechgr.com.ar
GARANTIAS BIND S.G.R.	info@bindgarantias.com.ar	(011) 4329-2322	www.garantias.bind.com.ar
GARANTIZAR S.G.R.	info@garantizar.com.ar	(011) 0800-222-4272	www.garantizar.com.ar
INNOVA S.G.R.	info@innovasgr.com	(011) 5833-7421, (011) 5561- 4261	www.innovasgr.com
INTEGRA PYMES S.G.R.	comercial@integrapymes.com.ar	(011) 5272-1960/61/62	www.integrapymes.com.ar
INTERAVALES S.G.R.	info@interavales.com.ar	(011) 4328-7187	
INTERGARANTIAS S.G.R.	esteban@intergarantias.com.ar	(011) 4394-4333	www.intergarantias.com.ar
PROMOVER S.G.R.	valentina.agote@promoversgr.com.ar / bruno.colombassi@promoversgr.com.ar	(011) 1554-664716 /(02395) 1540-7545	https://promoversgr.com.ar/
MILLS S.G.R.	cvillarroel@millssgr.com	(011) 3220-3660	www.millssgr.com
MOVIL S.G.R.	administracion@movilgr.com.ar	(011) 3988-3983	movilgr.com.ar
NEUQUEN PYMES S.G.R.	clientes@neuquenpymes.com.ar	(299) 409-2129	www.neuquenpymes.com.ar
POTENCIAR S.G.R.	info@potenciarsgr.com.ar	(011) 0810-220-POTE (7683)	www.potenciarsgr.com.ar
TREND S.G.R.	garantias@trendgr.com.ar	(011) 5032-0770	www.trendgr.com.ar
PYME AVAL S.G.R.	garantias@pymeaval.com	(011) 5236-2500/2499	www.pymeaval.com
RESILIENCIA S.G.R.	comercial@resilienciasgr.com.ar	(02395) 45-1815	www.resilienciasgr.com.ar
RIG AVALES S.G.R.	info@rigavales.com	(011) 4850-3400	tuaval.com.ar
SOLIDUM S.G.R.	infosolidum@alz-agro.com.ar	(0341) 530-0803	www.solidum.com.ar
UNION S.G.R.	union@unionsgr.com.ar	(011) 4328-9505	www.unionsgr.com.ar
VINCULOS S.G.R.	gerencia@vinculosgr.com.ar	(11) 3596-4745 / (3447) 418874	www.vinculosgr.com.ar

Red Federal de Fondos de Garantía Públicos de la Argentina (FONRED)

FONRED es una red que une a todos los fondos provinciales del país y a FOGAR a nivel nacional y que tiene como objetivo impulsar acciones para potenciar el acceso a financiamiento de las pymes a través del sistema público de garantías.

<https://fonred.com.ar/index.php>

Fondos de Riesgo

ENTIDAD	COMPUTABLE	DISPONIBLE
FONRED	\$ 5.331.706.419	\$ 4.307.559.127

Mora

ENTIDAD	MORA	CANTIDAD DE PYMES EN MORA	% MORA
FONRED	\$ 39.263.202	645	3%

Garantías Otorgadas

ENTIDAD	Garantías otorgadas 2022 YTD		Mes	
	MONTO	CANTIDAD	MONTO	CANTIDAD
FONRED	\$ 236.751.952.000	1.154.434	\$ 2.605.350.083	796

El Dato especificado en columnas MONTO y CANTIDAD para el período 2022 YTD corresponde al dato histórico a Diciembre de 2022.

El dato del mes corresponde a Enero 2023.

Garantías Vigentes por Acreedor

ENTIDAD	BANCARIAS	MERCADO DE VALORES
FONRED	96%	4%

PyMEs Asistidas

ENTIDAD	PYMES ASISTIDAS 2021 YTD	PYMES ASISTIDAS 2022 YTD
FONRED	874.815	369.116

El Dato especificado de PYMES ASISTIDAS para los años 2021 YTD y 2022 YTD corresponde al dato histórico a Diciembre de cada año referenciado.

Muchas gracias



Ministerio de Economía
Argentina

Secretaría de Industria
y Desarrollo Productivo