

# Informe Enero 2022

## Sistema de Sociedades de Garantía Recíproca en Argentina

---

Secretaria de la Pequeña y Mediana Empresa y los Emprendedores



Ministerio de  
Desarrollo Productivo  
Argentina

# Información General



## Autorización a funcionar

**Se encuentran autorizadas a funcionar un total de:**

- 45 SGR.
- 2 Fondos de Afectación específica.



## Marco normativo

**Las SGR se rigen por:**

- Ley 24.467 y sus modificatorias.
- Decreto N° 699-2018.
- Resolución N° 21/2021 y modificatorias..



## Aumentos del fondo de riesgo autorizados

**Desde Abril 2021 hasta la fecha se han autorizado aumentos del Fondo de Riesgo para las siguientes SGR:**

- |  |  |
|--|--|
| • AGROAVAL S.G.R.                                  | • CUYO AVAL S.G.R.                             |
| • CAMPO AVAL S.G.R.                                | • MOVIL S.G.R.                                 |
| • CRECER S.G.R.                                    | • AVAL GANADERO S.G.R.                         |
| • AVAL FEDERAL S.G.R.                              | • DON MARIO S.G.R.                             |
| • AVAL RURAL S.G.R.                                | • AVAL FERTIL S.G.R.                           |
| • INTERGARANTIAS S.G.R.                            | • GARANTIAS BIND S.G.R.                        |
| • FINTECH S.G.R. (Junio y Diciembre de 2021)       | • PYME AVAL SGR                                |
| • POTENCIAR S.G.R. (Junio y Diciembre de 2021)     | • INNOVA SGR                                   |
| • ACINDAR PYMES S.G.R. (Junio y Diciembre de 2021) | • GARANTIZAR S.G.R. (Mayo y Noviembre de 2021) |
| • ARGENPYMES S.G.R. (Junio y Diciembre de 2021)    | • AFIANZAR S.G.R.                              |
|  | • INTEGRA PYMES .S.G.R                         |

**Resolución N° 22/2021: Se suspenden las autorizaciones a funcionar por 180 días.**

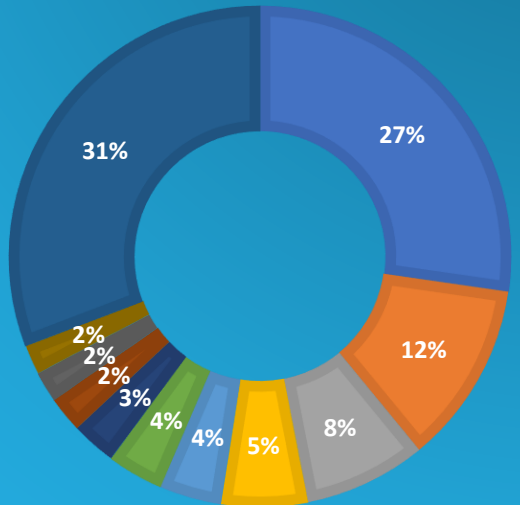
**Resolución N° 98/2021: Se extienden las restricciones de inversiones en moneda extranjera hasta el día 31 de marzo de 2022.**

**Resolución N° 116/2021: Se establecen nuevos parámetros para las solicitudes de aumento del Fondo de Riesgo.**

3.

# Fondos de Riesgo

Autorizado, Computable, Valor de Mercado y Disponible



- GARANTIZAR S.G.R.
- ACINDAR PYMES S.G.R.
- ARGENTPYMES S.G.R.
- POTENCIAR S.G.R.
- DON MARIO S.G.R.
- GARANTIAS BIND S.G.R.
- INTERGARANTIAS S.G.R.
- AVAL RURAL S.G.R.
- FINTECH S.G.R.
- AGROAVAL S.G.R.
- OTRAS

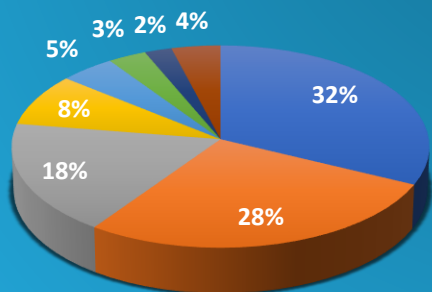
La desgravación impositiva se calcula a partir del FDR Computable.

El FDR Computable incluye los aportes realizados por la propia SGR, introducidos en el Artículo N° 17 de la Resolución vigente. En ningún caso los aportes al FDR podrán superar el monto máximo oportunamente autorizado por la Autoridad de Aplicación, con excepción de los de titularidad de la SGR que incrementen el mismo, conforme surge del Artículo 16 de la Resolución vigente.

	SGR	AUTORIZADO	COMPUTABLE	VALOR DE MERCADO	DISPONIBLE			
ACINDAR PYMES S.G.R.	\$	7.541.403.377	\$	7.357.910.372	\$	7.101.744.308	\$	7.005.444.681
AFFIDAVIT S.G.R.	\$	550.000.000	\$	535.610.083	\$	568.115.150	\$	535.590.121
AFIANZAR S.G.R.	\$	825.000.000	\$	817.391.962	\$	969.082.303	\$	817.391.962
AGROAVAL S.G.R.	\$	1.500.000.000	\$	1.200.000.000	\$	1.480.105.032	\$	1.200.000.000
ALFA PYME S.G.R.	\$	852.194.956	\$	729.013.350	\$	881.676.047	\$	701.621.929
ALIANZA S.G.R.	\$	550.000.000	\$	122.337.705	\$	147.128.822	\$	122.324.246
AMERICANA DE AVALES S.G.R.	\$	550.000.000	\$	550.000.000	\$	625.105.186	\$	548.535.007
ARGENTPYMES S.G.R.	\$	5.062.500.000	\$	4.907.109.800	\$	4.332.687.910	\$	4.810.176.211
AVAL AR S.G.R.	\$	550.000.000	\$	433.505.576	\$	492.631.091	\$	426.223.847
AVAL FEDERAL S.G.R.	\$	1.144.000.000	\$	1.018.578.873	\$	1.062.433.502	\$	965.655.816
AVAL FERTIL S.G.R.	\$	1.125.000.000	\$	936.360.328	\$	1.077.008.326	\$	931.493.063
AVAL GANADERO S.G.R.	\$	898.471.906	\$	898.471.906	\$	1.171.936.634	\$	898.471.906
AVAL RURAL S.G.R.	\$	1.373.633.997	\$	1.444.593.321	\$	1.350.550.231	\$	1.442.734.238
AVALES DEL CENTRO S.G.R.	\$	550.000.000	\$	549.109.128	\$	644.076.266	\$	544.530.674
AVALUAR S.G.R.	\$	550.000.000	\$	549.999.641	\$	569.327.457	\$	537.112.425
CAMPO AVAL S.G.R.	\$	975.000.000	\$	980.732.903	\$	1.240.184.228	\$	980.731.404
CARDINAL S.G.R.	\$	550.000.000	\$	203.549.290	\$		\$	-
CONAVAL S.G.R.	\$	550.000.000	\$	393.147.027	\$	434.360.244	\$	393.147.027
CONFEDERAR NEA S.G.R.	\$	550.000.000	\$	125.679.232	\$	180.015.605	\$	106.784.468
CONFIABLES S.G.R.	\$	550.000.000	\$	80.000.000	\$	122.991.965	\$	79.953.938
CRECER S.G.R.	\$	1.125.000.000	\$	1.125.000.000	\$	1.189.392.529	\$	1.113.591.282
CREAR S.G.R.	\$	550.000.000	\$	299.999.999	\$	265.254.797	\$	299.999.999
CUYO AVAL S.G.R.	\$	850.000.000	\$	850.000.000	\$	1.039.877.543	\$	786.225.809
DON MARIO S.G.R.	\$	2.860.000.000	\$	2.496.904.020	\$	2.699.061.528	\$	2.392.987.098
FID AVAL S.G.R.	\$	550.000.000	\$	549.967.311	\$	606.239.925	\$	549.407.233
FIDEM S.G.R.	\$	550.000.000	\$	356.181.060	\$	414.335.833	\$	356.181.060
FINTECH S.G.R.	\$	1.237.500.000	\$	1.236.000.001	\$	1.249.140.017	\$	1.233.500.780
GARANTIAS BIND S.G.R.	\$	2.300.000.000	\$	2.262.000.000	\$	2.670.894.425	\$	2.242.865.892
GARANTIZAR S.G.R.	\$	16.499.404.770	\$	17.043.303.120	\$	23.872.333.970	\$	15.864.961.993
INNOVA S.G.R.	\$	825.000.000	\$	820.262.897	\$	896.043.553	\$	820.262.897
INTEGRA PYMES S.G.R.	\$	825.000.000	\$	628.372.331	\$	705.399.769	\$	627.430.334
INTERAVALES S.G.R.	\$	550.000.000	\$	550.000.000	\$	652.878.427	\$	533.876.365
INTERGARANTIAS S.G.R.	\$	1.800.000.000	\$	1.800.000.000	\$	2.303.915.513	\$	1.748.332.081
MILLS S.G.R.	\$	550.000.000	\$	549.999.281	\$	528.054.706	\$	549.999.281
MOVIL S.G.R.	\$	825.000.000	\$	819.825.627	\$	922.923.072	\$	814.696.539
NEUQUEN PYMES S.G.R.	\$	550.000.000	\$	117.733.036	\$	135.153.171	\$	117.608.236
POTENCIAR S.G.R.	\$	3.825.000.000	\$	3.475.203.152	\$	3.670.060.111	\$	3.467.865.897
PROMOVER S.G.R.	\$	652.219.800	\$	461.967.529	\$	836.514.619	\$	332.076.616
PYME AVAL S.G.R.	\$	1.200.000.000	\$	923.695.121	\$	1.101.266.433	\$	919.255.443
RESILIENCIA S.G.R.	\$	550.000.000	\$	539.764.939	\$	543.447.552	\$	536.826.370
RIG AVALES S.G.R.	\$	550.000.000	\$	199.693.925	\$	226.288.226	\$	199.693.925
SOLIDUM S.G.R.	\$	550.000.000	\$	550.000.000	\$	698.643.941	\$	514.396.821
TREND S.G.R.	\$	550.000.000	\$	299.000.000	\$	244.991.693	\$	299.000.000
UNION S.G.R.	\$	550.000.000	\$	550.000.000	\$	736.515.760	\$	550.000.000
VINCULOS S.G.R.	\$	550.000.000	\$	124.340.289	\$	176.507.904	\$	75.725.383
<b>TOTAL</b>	<b>\$</b>	<b>68.221.328.806</b>	<b>\$</b>	<b>62.462.314.136</b>	<b>\$</b>	<b>72.836.295.327</b>	<b>\$</b>	<b>59.825.900.410</b>

4.

# Inversiones

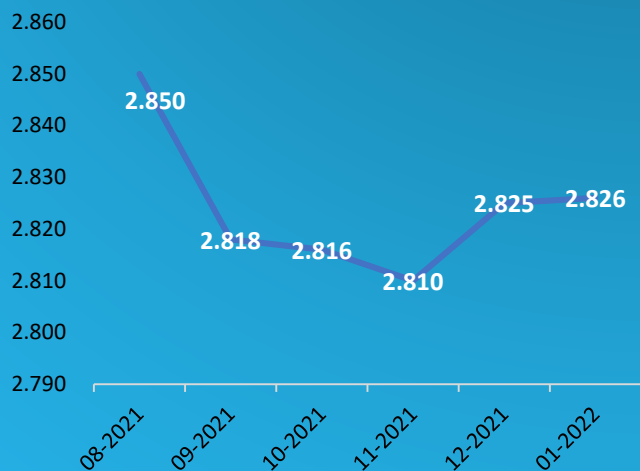


- Operaciones de crédito público de las que resulte deudora la SECRETARÍA DE HACIENDA del MINISTERIO DE HACIENDA o el "BCRA"
- Cuotapartes de fondos comunes de inversión
- Obligaciones negociables, debentures y otros títulos valores representativos de deuda, simples o convertibles, garantizados o no, autorizados a la oferta pública por la "CNV"
- Depósitos a plazo fijo autorizados por el BCRA en pesos o moneda extranjera, a tasa fija o retribución variable y/o ajustables por UVA/UVI
- Valores negociables emitidos por las provincias, municipalidades, la Ciudad Autónoma de Buenos Aires
- Cuotapartes de Fondos comunes de inversión PyME autorizados por la "CNV", cheques de pago diferido avalados, pagarés avalados emitidos para su negociación en Mercados de Valores
- Títulos valores emitidos por Sociedades y/o Estados extranjeros u organismos internacionales
- Otras Inversiones

	SGR	DOLARES	PESOS	UVA
ACINDAR PYMES S.G.R.	52%	48%	0%	
AFFIDAVIT S.G.R.	61%	39%	0%	
AFIANZAR S.G.R.	28%	72%	0%	
AGROAVAL S.G.R.	45%	55%	0%	
ALFA PYME S.G.R.	45%	55%	0%	
ALIANZA S.G.R.	76%	24%	0%	
AMERICANA DE AVALES S.G.R.	37%	63%	0%	
ARGENPYMES S.G.R.	36%	64%	0%	
AVAL AR S.G.R.	75%	25%	0%	
AVAL FEDERAL S.G.R.	92%	8%	0%	
AVAL FERTIL S.G.R.	68%	32%	0%	
AVAL GANADERO S.G.R.	41%	59%	0%	
AVAL RURAL S.G.R.	71%	29%	0%	
AVALES DEL CENTRO S.G.R.	62%	38%	0%	
AVALUAR S.G.R.	44%	56%	0%	
CAMPO AVAL S.G.R.	76%	21%	3%	
CARDINAL S.G.R.	-	-	-	
CONAVAL S.G.R.	38%	62%	0%	
CONFEDERAR NEA S.G.R.	60%	40%	0%	
CONFIABLES S.G.R.	62%	38%	0%	
CRECER S.G.R.	70%	30%	0%	
CREAR S.G.R.	80%	20%	0%	
CUYO AVAL S.G.R.	25%	75%	0%	
DON MARIO S.G.R.	80%	20%	0%	
FID AVAL S.G.R.	68%	32%	0%	
FIDEM S.G.R.	70%	30%	0%	
FINTECH S.G.R.	80%	20%	0%	
GARANTIAS BIND S.G.R.	64%	36%	0%	
GARANTIZAR S.G.R.	14%	70%	16%	
INNOVA S.G.R.	89%	11%	0%	
INTEGRA PYMES S.G.R.	61%	39%	0%	
INTERAVALS S.G.R.	49%	51%	0%	
INTERGARANTIAS S.G.R.	62%	38%	0%	
MILLS S.G.R.	61%	39%	0%	
MOVIL S.G.R.	89%	11%	0%	
NEUQUEN PYMES S.G.R.	15%	85%	0%	
POTENCIAR S.G.R.	30%	70%	0%	
PROMOVER S.G.R.	29%	71%	0%	
PYME AVAL S.G.R.	65%	35%	0%	
RESILIENCIA S.G.R.	59%	39%	2%	
RIG AVALS S.G.R.	38%	62%	0%	
SOLIDUM S.G.R.	17%	81%	2%	
TREND S.G.R.	43%	57%	0%	
UNION S.G.R.	46%	54%	0%	
VINCULOS S.G.R.	93%	7%	0%	
<b>TOTAL (*)</b>	<b>42%</b>	<b>53%</b>	<b>5%</b>	

## 5. Mora con y sin deuda proporcional asignada. Cantidad de garantías y MIPyMEs en mora

### MIPYMEs EN MORA



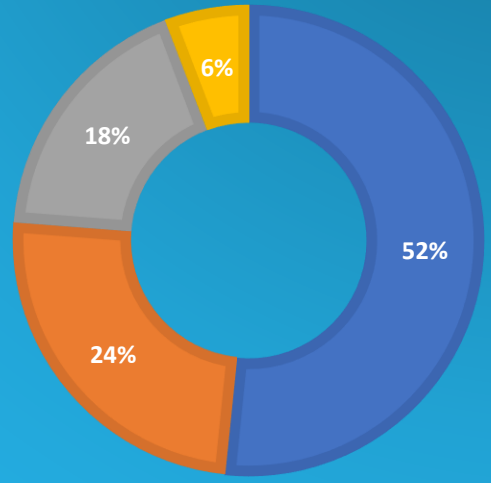
- El **monto de mora** es el total informado en el anexo G (ex 13) del Régimen Informativo.

- La **deuda proporcional** es el pasivo que se le asigna al socio protector (emitiendo un certificado de crédito) a la hora de retirar su aporte del FDR. Según lo establecido en el artículo 28 de la Resolución 21/2021 y sus modificatorias.

- El “% MORA” se calcula como el cociente entre el monto total de la Mora informado en el Anexo G (ex 13) dividido por el total del Saldo Bruto de las Garantías Vigenes informado en el Anexo F Cuadro 1-2.

SGR	MORA	MORA SIN DEUDA PROP	CANTIDAD DE GTIAS EN MORA	CANTIDAD DE PYMES EN MORA	% MORA
ACINDAR PYMES S.G.R.	\$ 1.302.407.455	\$ 352.465.691	2.958	356	8%
AFFIDAVIT S.G.R.	\$ 162.500	\$ 19.962	1	1	0%
AFIANZAR S.G.R.	\$ -	\$ -	0	0	0%
AGROAVAL S.G.R.	\$ 3.565.423	\$ -	2	2	0%
ALFA PYME S.G.R.	\$ 66.351.163	\$ 27.391.421	49	9	5%
ALIANZA S.G.R.	\$ 501.796	\$ 13.459	3	1	0%
AMERICANA DE AVALES S.G.R.	\$ 1.464.993	\$ 1.464.993	5	2	0%
ARGENPYMES S.G.R.	\$ 220.450.134	\$ 96.933.589	252	59	2%
AVAL AR S.G.R.	\$ 7.281.729	\$ 7.281.729	37	20	1%
AVAL FEDERAL S.G.R.	\$ 69.492.527	\$ 52.923.057	175	59	3%
AVAL FERTIL S.G.R.	\$ 31.835.198	\$ 4.867.265	33	7	1%
AVAL GANADERO S.G.R.	\$ -	\$ -	0	0	0%
AVAL RURAL S.G.R.	\$ 68.902.000	\$ 1.859.083	264	35	2%
AVALES DEL CENTRO S.G.R.	\$ 19.002.837	\$ 4.578.455	79	14	2%
AVALUAR S.G.R.	\$ 19.485.909	\$ 12.887.216	71	11	2%
CAMPO AVAL S.G.R.	\$ 683.262	\$ 1.500	1	1	0%
CARDINAL S.G.R.	\$ 422.434.301	\$ 372.339.174	927	87	>100%
CONAVAL S.G.R.	\$ -	\$ -	0	0	0%
CONFEDERAR NEA S.G.R.	\$ 36.878.964	\$ 18.894.764	164	23	36%
CONFIABLES S.G.R.	\$ 113.270	\$ 46.062	2	2	0%
CRECER S.G.R.	\$ 33.578.313	\$ 11.408.718	88	20	1%
CREAR S.G.R.	\$ -	\$ -	0	0	0%
CUYO AVAL S.G.R.	\$ 189.057.980	\$ 63.774.193	331	35	9%
DON MARIO S.G.R.	\$ 131.589.668	\$ 103.916.923	24	9	2%
FID AVAL S.G.R.	\$ 560.078	\$ 560.078	2	1	0%
FIDEM S.G.R.	\$ -	\$ -	0	0	0%
FINTECH S.G.R.	\$ 2.499.221	\$ 2.499.221	13	6	0%
GARANTIAS BIND S.G.R.	\$ 77.287.994	\$ 19.134.109	78	18	1%
GARANTIZAR S.G.R.	\$ 2.945.852.816	\$ 1.178.341.126	5.354	2.398	5%
INNOVA S.G.R.	\$ -	\$ -	0	0	0%
INTEGRA PYMES S.G.R.	\$ 18.874.640	\$ 941.997	46	9	1%
INTERAVALS S.G.R.	\$ 18.976.415	\$ 16.123.635	159	20	1%
INTERGARANTIAS S.G.R.	\$ 51.667.919	\$ 51.667.919	62	12	1%
MILLS S.G.R.	\$ -	\$ -	0	0	0%
MOVIL S.G.R.	\$ 5.350.000	\$ 5.329.088	24	2	0%
NEUQUEN PYMES S.G.R.	\$ 124.800	\$ 124.800	3	1	0%
POTENCIAR S.G.R.	\$ 16.523.518	\$ 7.337.255	80	9	0%
PROMOVER S.G.R.	\$ 653.892.498	\$ 129.890.914	345	28	>100%
PYME AVAL S.G.R.	\$ 4.439.678	\$ 4.439.678	36	6	0%
RESILIENCIA S.G.R.	\$ 3.712.012	\$ 2.938.569	16	6	1%
RIG AVALES S.G.R.	\$ -	\$ -	0	0	0%
SOLIDUM S.G.R.	\$ 60.978.272	\$ 35.603.179	154	16	8%
TREND S.G.R.	\$ -	\$ -	0	0	0%
UNION S.G.R.	\$ -	\$ -	0	0	0%
VINCULOS S.G.R.	\$ 73.089.818	\$ 48.614.906	167	24	52%
<b>TOTAL</b>	<b>\$ 6.559.069.103</b>	<b>\$ 2.636.613.727</b>	<b>12.005</b>	<b>2.826</b>	<b>4%</b>

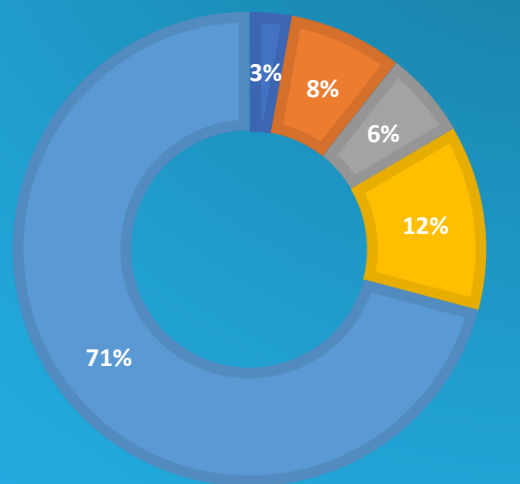
# 6. Distribución Mora: tipo de garantía



■ Prestamo Bancario
 ■ Cheque de Pago Diferido
 ■ Pagaré Bursatil
 ■ Otras

SGR	Prestamo Bancario	Cheque de Pago Diferido	Pagaré Bursatil	Otras
ACINDAR PYMES S.G.R.	53%	32%	13%	2%
AFFIDAVIT S.G.R.	0%	100%	0%	0%
AFIANZAR S.G.R.	0%	0%	0%	0%
AGROAVAL S.G.R.	59%	41%	0%	0%
ALFA PYME S.G.R.	3%	94%	2%	0%
ALIANZA S.G.R.	0%	100%	0%	0%
AMERICANA DE AVALES S.G.R.	0%	100%	0%	0%
ARGENPYMES S.G.R.	26%	28%	46%	1%
AVAL AR S.G.R.	0%	5%	95%	0%
AVAL FEDERAL S.G.R.	43%	53%	1%	2%
AVAL FERTIL S.G.R.	1%	31%	68%	0%
AVAL GANADERO S.G.R.	0%	0%	0%	0%
AVAL RURAL S.G.R.	17%	60%	23%	0%
AVALES DEL CENTRO S.G.R.	40%	60%	0%	0%
AVALUAR S.G.R.	0%	92%	8%	0%
CAMPO AVAL S.G.R.	0%	100%	0%	0%
CARDINAL S.G.R.	2%	46%	47%	5%
CONAVAL S.G.R.	0%	0%	0%	0%
CONFEDERAR NEA S.G.R.	59%	41%	0%	0%
CONFIABLES S.G.R.	100%	0%	0%	0%
CRECER S.G.R.	6%	60%	34%	0%
CREAR S.G.R.	0%	0%	0%	0%
CUYO AVAL S.G.R.	18%	60%	19%	3%
DON MARIO S.G.R.	17%	10%	74%	0%
FID AVAL S.G.R.	0%	0%	100%	0%
FIDEM S.G.R.	0%	0%	0%	0%
FINTECH S.G.R.	100%	0%	0%	0%
GARANTIAS BIND S.G.R.	39%	12%	7%	42%
GARANTIZAR S.G.R.	81%	9%	5%	5%
INNOVA S.G.R.	0%	0%	0%	0%
INTEGRA PYMES S.G.R.	2%	47%	51%	0%
INTERAVALS S.G.R.	0%	44%	56%	0%
INTERGARANTIAS S.G.R.	3%	50%	47%	0%
MILLS S.G.R.	0%	0%	0%	0%
MOVIL S.G.R.	0%	100%	0%	0%
NEUQUEN PYMES S.G.R.	0%	100%	0%	0%
POTENCIAR S.G.R.	8%	42%	50%	0%
PROMOVER S.G.R.	12%	28%	40%	21%
PYME AVAL S.G.R.	0%	72%	28%	0%
RESILIENCIA S.G.R.	44%	56%	0%	0%
RIG AVALES S.G.R.	0%	0%	0%	0%
SOLIDUM S.G.R.	0%	59%	41%	0%
TREND S.G.R.	0%	0%	0%	0%
UNION S.G.R.	0%	0%	0%	0%
VINCULOS S.G.R.	5%	58%	36%	0%
<b>TOTAL</b>	<b>52%</b>	<b>24%</b>	<b>18%</b>	<b>6%</b>

# Distribución Mora antigüedad



- Menor a 31 días
- Menor a 90 días
- Menor a 180 días
- Menor a 365 días
- Mayor a 365 días

SGR	Menor a 31 días	Menor a 90 días	Menor a 180 días	Menor a 365 días	Mayor a 365 días
ACINDAR PYMES S.G.R.	2%	3%	4%	11%	80%
AFFIDAVIT S.G.R.	0%	0%	0%	0%	100%
AFIANZAR S.G.R.	0%	0%	0%	0%	0%
AGROAVAL S.G.R.	0%	0%	0%	0%	100%
ALFA PYME S.G.R.	1%	19%	8%	5%	67%
ALIANZA S.G.R.	0%	0%	0%	100%	0%
AMERICANA DE AVALES S.G.R.	0%	0%	0%	0%	100%
ARGENPYMES S.G.R.	1%	1%	4%	43%	52%
AVAL AR S.G.R.	30%	2%	20%	30%	18%
AVAL FEDERAL S.G.R.	4%	9%	33%	44%	10%
AVAL FERTIL S.G.R.	0%	0%	0%	0%	100%
AVAL GANADERO S.G.R.	0%	0%	0%	0%	0%
AVAL RURAL S.G.R.	0%	0%	0%	3%	97%
AVALES DEL CENTRO S.G.R.	4%	3%	2%	16%	75%
AVALUAR S.G.R.	5%	0%	0%	50%	45%
CAMPO AVAL S.G.R.	0%	0%	0%	0%	100%
CARDINAL S.G.R.	0%	0%	0%	0%	100%
CONAVAL S.G.R.	0%	0%	0%	0%	0%
CONFEDERAR NEA S.G.R.	8%	9%	9%	12%	63%
CONFIABLES S.G.R.	41%	0%	0%	0%	59%
CRECER S.G.R.	0%	18%	4%	14%	63%
CREAR S.G.R.	0%	0%	0%	0%	0%
CUYO AVAL S.G.R.	2%	3%	2%	40%	54%
DON MARIO S.G.R.	20%	25%	21%	22%	11%
FID AVAL S.G.R.	0%	0%	52%	48%	0%
FIDEM S.G.R.	0%	0%	0%	0%	0%
FINTECH S.G.R.	0%	0%	100%	0%	0%
GARANTIAS BIND S.G.R.	1%	0%	2%	17%	81%
GARANTIZAR S.G.R.	4%	6%	7%	12%	71%
INNOVA S.G.R.	0%	0%	0%	0%	0%
INTEGRA PYMES S.G.R.	0%	0%	0%	5%	95%
INTERAVALES S.G.R.	0%	85%	0%	3%	12%
INTERGARANTIAS S.G.R.	0%	50%	25%	15%	11%
MILLS S.G.R.	0%	0%	0%	0%	0%
MOVIL S.G.R.	39%	61%	0%	0%	0%
NEUQUEN PYMES S.G.R.	33%	67%	0%	0%	0%
POTENCIAR S.G.R.	0%	71%	3%	25%	0%
PROMOVER S.G.R.	0%	24%	4%	2%	70%
PYME AVAL S.G.R.	46%	0%	0%	23%	31%
RESILIENCIA S.G.R.	27%	21%	41%	11%	0%
RIG AVALES S.G.R.	0%	0%	0%	0%	0%
SOLIDUM S.G.R.	1%	3%	8%	49%	39%
TREND S.G.R.	0%	0%	0%	0%	0%
UNION S.G.R.	0%	0%	0%	0%	0%
VINCULOS S.G.R.	0%	1%	2%	11%	85%
<b>TOTAL</b>	<b>3%</b>	<b>8%</b>	<b>6%</b>	<b>12%</b>	<b>71%</b>

# 8. Garantías otorgadas

## 2020 YTD VS 2021 YTD

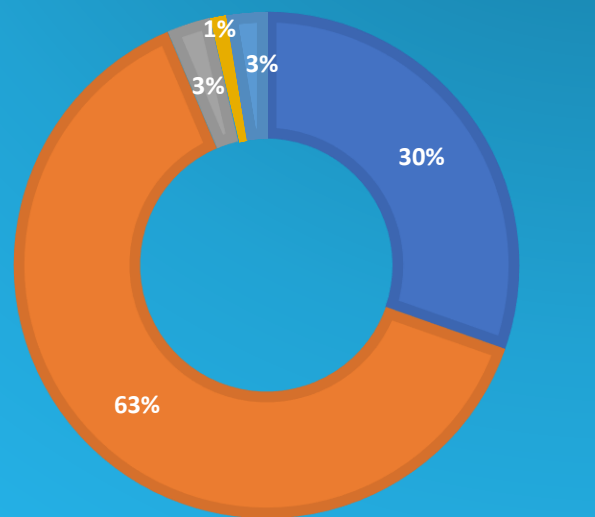
SGR	Garantías otorgadas 2021 YTD		Garantías otorgadas 2022 YTD		Mes	
	MONTO	CANTIDAD	MONTO	CANTIDAD	MONTO	CANTIDAD
ACINDAR PYMES S.G.R.	\$ 1.421.607.023	1.035	\$ 1.600.734.004	1.140	\$ 1.600.734.004	1.140
AFFIDAVIT S.G.R.	\$ 151.083.175	216	\$ 183.262.490	163	\$ 183.262.490	163
AFIANZAR S.G.R.	\$ 4.500.000	3	\$ 2.270.863	6	\$ 2.270.863	6
AGROVAL S.G.R.	\$ 19.876.000	4	\$ 179.235.885	56	\$ 179.235.885	56
ALFA PYME S.G.R.	\$ 94.715.875	75	\$ 118.145.719	77	\$ 118.145.719	77
ALIANZA S.G.R.	\$ 27.132.669	130	\$ 54.869.037	216	\$ 54.869.037	216
AMERICANA DE AVALES S.G.R.	\$ 8.480.354	10	\$ 48.144.118	27	\$ 48.144.118	27
ARGENPYMES S.G.R.	\$ 786.943.811	549	\$ 1.799.799.544	1.045	\$ 1.799.799.544	1.045
AVAL AR S.G.R.	\$ 70.985.771	94	\$ 184.580.054	131	\$ 184.580.054	131
AVAL FEDERAL S.G.R.	\$ 281.725.839	232	\$ 262.474.630	167	\$ 262.474.630	167
AVAL FERTIL S.G.R.	\$ 158.571.490	162	\$ 127.789.233	55	\$ 127.789.233	55
AVAL GANADERO S.G.R.	\$ 38.577.302	80	\$ 15.095.319	22	\$ 15.095.319	22
AVAL RURAL S.G.R.	\$ 154.821.665	158	\$ 232.319.552	102	\$ 232.319.552	102
AVALES DEL CENTRO S.G.R.	\$ 87.155.108	218	\$ 288.119.215	343	\$ 288.119.215	343
AVALUAR S.G.R.	\$ 63.629.468	100	\$ 81.738.904	201	\$ 81.738.904	201
CAMPO AVAL S.G.R.	\$ 134.486.189	146	\$ 151.778.073	74	\$ 151.778.073	74
CARDINAL S.G.R.	\$ -	0	\$ -	0	\$ -	0
CONAVAL S.G.R.	\$ 12.915.000	13	\$ 48.441.780	56	\$ 48.441.780	56
CONFEDERAR NEA S.G.R.	\$ 8.853.381	27	\$ 14.010.863	35	\$ 14.010.863	35
CONFIABLES S.G.R.	\$ 12.288.000	40	\$ 26.850.073	81	\$ 26.850.073	81
CRECER S.G.R.	\$ 480.167.791	705	\$ 517.998.902	756	\$ 517.998.902	756
CREAR S.G.R.	\$ 24.300.000	38	\$ 107.377.065	55	\$ 107.377.065	55
CUYO AVAL S.G.R.	\$ 159.052.806	208	\$ 235.909.942	175	\$ 235.909.942	175
DON MARIO S.G.R.	\$ 273.849.926	151	\$ 532.849.726	119	\$ 532.849.726	119
FID AVAL S.G.R.	\$ 49.699.385	55	\$ 181.482.982	170	\$ 181.482.982	170
FIDEM S.G.R.	\$ 36.722.561	35	\$ 92.399.718	144	\$ 92.399.718	144
FINTECH S.G.R.	\$ 15.712.982	16	\$ 221.120.452	246	\$ 221.120.452	246
GARANTIAS BIND S.G.R.	\$ 694.173.749	429	\$ 1.159.738.514	361	\$ 1.159.738.514	361
GARANTIZAR S.G.R.	\$ 2.922.380.384	4.029	\$ 3.668.929.520	2.701	\$ 3.668.929.520	2.701
INNOVA S.G.R.	\$ 148.205.532	221	\$ 410.855.620	321	\$ 410.855.620	321
INTEGRA PYMES S.G.R.	\$ 98.872.705	196	\$ 178.742.028	225	\$ 178.742.028	225
INTERAVALES S.G.R.	\$ 170.627.318	218	\$ 625.184.956	540	\$ 625.184.956	540
INTERGARANTIAS S.G.R.	\$ 1.078.163.910	1.069	\$ 1.528.035.159	1.024	\$ 1.528.035.159	1.024
MILLS S.G.R.	\$ 61.043.516	117	\$ 107.931.650	108	\$ 107.931.650	108
MOVIL S.G.R.	\$ 151.244.979	227	\$ 478.702.413	487	\$ 478.702.413	487
NEUQUEN PYMES S.G.R.	\$ 7.049.998	34	\$ 69.389.043	108	\$ 69.389.043	108
POTENCIAR S.G.R.	\$ 453.742.856	408	\$ 924.957.154	476	\$ 924.957.154	476
PROMOVER S.G.R.	\$ -	0	\$ -	0	\$ -	0
PYME AVAL S.G.R.	\$ 345.521.171	469	\$ 656.200.357	566	\$ 656.200.357	566
RESILIENCIA S.G.R.	\$ 81.130.000	147	\$ 86.098.615	81	\$ 86.098.615	81
RIG AVALES S.G.R.	\$ 43.564.787	125	\$ 104.230.996	135	\$ 104.230.996	135
SOLIDUM S.G.R.	\$ 31.263.547	49	\$ 36.068.553	50	\$ 36.068.553	50
TREND S.G.R.	\$ -	0	\$ 60.362.274	106	\$ 60.362.274	106
UNION S.G.R.	\$ 65.915.230	97	\$ 101.468.964	117	\$ 101.468.964	117
VINCULOS S.G.R.	\$ 27.996.100	51	\$ 16.034.462	43	\$ 16.034.462	43
<b>TOTAL</b>	<b>\$ 10.958.749.351</b>	<b>12.386</b>	<b>\$ 17.521.728.420</b>	<b>13.111</b>	<b>\$ 17.521.728.420</b>	<b>13.111</b>



9.

# Garantías otorgadas 2021 YTD: Por tipo

## TIPO DE GARANTÍAS OTORGADAS TOTAL SISTEMA



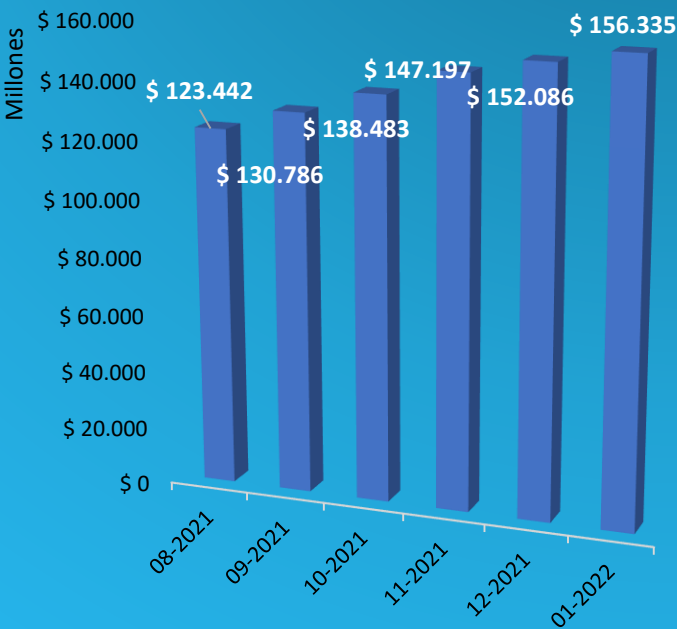
■ Préstamo Bancario
 ■ Cheque Pago Diferido
 ■ Pagaré Bursatil
 ■ Financieras - Públicas
 ■ Otras

SGR	Préstamo Bancario	Cheque Pago Diferido	Pagaré Bursatil	Financieras - Públicas	Otras
ACINDAR PYMES S.G.R.	41%	52%	3%	0%	4%
AFFIDAVIT S.G.R.	17%	82%	0%	1%	0%
AFIANZAR S.G.R.	0%	0%	0%	100%	0%
AGROAVAL S.G.R.	0%	44%	33%	1%	22%
ALFA PYME S.G.R.	56%	42%	3%	0%	0%
ALIANZA S.G.R.	25%	75%	0%	0%	0%
AMERICANA DE AVALES S.G.R.	90%	10%	0%	0%	0%
ARGENPYMES S.G.R.	15%	76%	8%	0%	0%
AVAL AR S.G.R.	22%	67%	10%	1%	0%
AVAL FEDERAL S.G.R.	47%	53%	0%	0%	0%
AVAL FERTIL S.G.R.	8%	61%	30%	1%	0%
AVAL GANADERO S.G.R.	0%	88%	0%	12%	0%
AVAL RURAL S.G.R.	24%	55%	0%	0%	21%
AVALES DEL CENTRO S.G.R.	24%	76%	0%	0%	0%
AVALUAR S.G.R.	0%	78%	0%	22%	0%
CAMPO AVAL S.G.R.	43%	42%	1%	0%	13%
CARDINAL S.G.R.	0%	0%	0%	0%	0%
CONAVAL S.G.R.	0%	96%	0%	0%	4%
CONFEDERAR NEA S.G.R.	0%	84%	0%	16%	0%
CONFIABLES S.G.R.	15%	75%	0%	10%	0%
CRECER S.G.R.	8%	92%	0%	0%	0%
CREAR S.G.R.	0%	98%	0%	2%	0%
CUYO AVAL S.G.R.	51%	27%	10%	12%	0%
DON MARIO S.G.R.	40%	50%	9%	0%	0%
FID AVAL S.G.R.	9%	78%	12%	1%	0%
FIDEM S.G.R.	2%	84%	11%	2%	0%
FINTECH S.G.R.	17%	51%	0%	0%	31%
GARANTIAS BIND S.G.R.	41%	57%	0%	0%	2%
GARANTIZAR S.G.R.	65%	30%	0%	2%	3%
INNOVA S.G.R.	15%	84%	0%	1%	0%
INTEGRA PYMES S.G.R.	20%	74%	5%	1%	0%
INTERAVALS S.G.R.	0%	96%	4%	0%	0%
INTERGARANTIAS S.G.R.	3%	94%	1%	0%	1%
MILLS S.G.R.	27%	73%	0%	0%	0%
MOVIL S.G.R.	10%	82%	0%	0%	8%
NEUQUEN PYMES S.G.R.	18%	79%	0%	4%	0%
POTENCIAR S.G.R.	21%	79%	0%	0%	0%
PROMOVER S.G.R.	0%	0%	0%	0%	0%
PYME AVAL S.G.R.	3%	93%	2%	0%	2%
RESILIENCIA S.G.R.	63%	36%	0%	0%	0%
RIG AVALES S.G.R.	0%	94%	6%	0%	0%
SOLIDUM S.G.R.	18%	82%	0%	0%	0%
TREND S.G.R.	0%	96%	0%	4%	0%
UNION S.G.R.	26%	74%	0%	0%	0%
VINCULOS S.G.R.	0%	95%	0%	5%	0%
<b>TOTAL</b>	<b>30%</b>	<b>63%</b>	<b>3%</b>	<b>1%</b>	<b>3%</b>

10.

# Garantías vigentes

## EVOLUCIÓN DEL SALDO NETO DE LAS GARANTÍAS VIGENTES



-Saldo bruto de garantías vigentes: Incluye el saldo de las garantías reafianzadas.

-Saldo neto de garantías vigentes: Descontado el saldo de garantías reafianzadas.

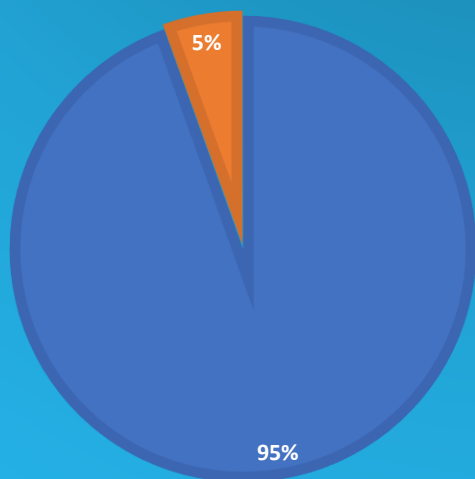
-% de cartera reafianzada: Porcentaje de operaciones reafianzadas por FOGAR.

SGR	SALDO BRUTO VIGENTE	SALDO NETO VIGENTE	% CARTERA REAFIANZADA	SALDO VIGENTE REAFIANZADO
ACINDAR PYMES S.G.R.	\$ 15.849.634.386	\$ 15.806.423.123	0%	\$ 43.211.263
AFFIDAVIT S.G.R.	\$ 1.180.302.484	\$ 1.180.302.484	0%	\$ -
AFIANZAR S.G.R.	\$ 987.145.370	\$ 987.145.370	0%	\$ -
AGROAVAL S.G.R.	\$ 3.649.563.323	\$ 3.649.563.323	0%	\$ -
ALFA PYME S.G.R.	\$ 1.457.966.927	\$ 1.457.966.927	0%	\$ -
ALIANZA S.G.R.	\$ 176.099.158	\$ 176.099.158	0%	\$ -
AMERICANA DE AVALES S.G.R.	\$ 526.410.006	\$ 526.410.006	0%	\$ -
ARGENPYMES S.G.R.	\$ 11.455.527.143	\$ 11.455.527.143	0%	\$ -
AVAL AR S.G.R.	\$ 650.199.867	\$ 650.199.867	0%	\$ -
AVAL FEDERAL S.G.R.	\$ 2.221.496.953	\$ 2.143.545.292	4%	\$ 77.951.661
AVAL FERTIL S.G.R.	\$ 2.696.602.789	\$ 2.696.602.789	0%	\$ -
AVAL GANADERO S.G.R.	\$ 1.900.543.437	\$ 1.900.543.437	0%	\$ -
AVAL RURAL S.G.R.	\$ 3.746.747.334	\$ 3.723.457.547	1%	\$ 23.289.787
AVALES DEL CENTRO S.G.R.	\$ 1.158.560.221	\$ 1.158.560.221	0%	\$ -
AVALUAR S.G.R.	\$ 1.040.624.927	\$ 1.040.624.927	0%	\$ -
CAMPO AVAL S.G.R.	\$ 2.357.772.097	\$ 2.351.272.097	0%	\$ 6.500.000
CARDINAL S.G.R.	\$ 43.293.717	\$ 43.293.717	0%	\$ -
CONAVAL S.G.R.	\$ 778.093.198	\$ 778.093.198	0%	\$ -
CONFEDERAR NEA S.G.R.	\$ 102.526.640	\$ 102.526.640	0%	\$ -
CONFIABLES S.G.R.	\$ 113.344.690	\$ 113.344.690	0%	\$ -
CRECER S.G.R.	\$ 3.681.225.775	\$ 3.661.225.775	1%	\$ 20.000.000
CREAR S.G.R.	\$ 288.911.689	\$ 288.911.689	0%	\$ -
CUYO AVAL S.G.R.	\$ 2.177.731.157	\$ 2.135.890.819	2%	\$ 41.840.338
DON MARIO S.G.R.	\$ 7.481.079.456	\$ 7.481.079.456	0%	\$ -
FID AVAL S.G.R.	\$ 468.580.457	\$ 468.580.457	0%	\$ -
FIDEM S.G.R.	\$ 645.078.237	\$ 645.078.237	0%	\$ -
FINTECH S.G.R.	\$ 2.376.894.413	\$ 2.376.894.413	0%	\$ -
GARANTIAS BIND S.G.R.	\$ 5.486.511.183	\$ 5.440.539.711	1%	\$ 45.971.472
GARANTIZAR S.G.R.	\$ 54.422.786.193	\$ 54.171.043.486	0%	\$ 251.742.707
INNOVA S.G.R.	\$ 1.727.884.475	\$ 1.727.884.475	0%	\$ -
INTEGRA PYMES S.G.R.	\$ 1.656.065.077	\$ 1.656.065.077	0%	\$ -
INTERAVALES S.G.R.	\$ 1.365.088.560	\$ 1.365.088.560	0%	\$ -
INTERGARANTIAS S.G.R.	\$ 5.027.036.853	\$ 5.027.036.853	0%	\$ -
MILLS S.G.R.	\$ 961.002.937	\$ 961.002.937	0%	\$ -
MOVIL S.G.R.	\$ 2.585.483.881	\$ 2.585.483.881	0%	\$ -
NEUQUEN PYMES S.G.R.	\$ 242.376.485	\$ 242.376.485	0%	\$ -
POTENCIAR S.G.R.	\$ 7.966.351.866	\$ 7.966.351.866	0%	\$ -
PROMOVER S.G.R.	\$ 404.842.976	\$ 404.842.976	0%	\$ -
PYME AVAL S.G.R.	\$ 2.466.799.969	\$ 2.462.247.665	0%	\$ 4.552.304
RESILIENCIA S.G.R.	\$ 622.092.841	\$ 622.092.841	0%	\$ -
RIG AVALES S.G.R.	\$ 287.555.110	\$ 287.555.110	0%	\$ -
SOLIDUM S.G.R.	\$ 735.833.129	\$ 735.833.129	0%	\$ -
TREND S.G.R.	\$ 326.434.993	\$ 326.434.993	0%	\$ -
UNION S.G.R.	\$ 1.213.154.738	\$ 1.213.154.738	0%	\$ -
VINCULOS S.G.R.	\$ 140.950.990	\$ 140.950.990	0%	\$ -
<b>TOTAL</b>	<b>\$ 156.850.208.109</b>	<b>\$ 156.335.148.578</b>	<b>0%</b>	<b>\$ 515.059.531</b>

# Garantías vigentes

Porcentaje de saldo por moneda

## PORCENTAJE POR MONEDA

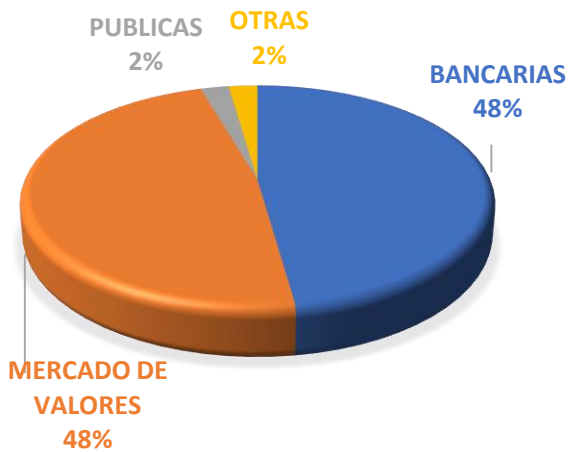


■ % DEL SALDO EN PESOS ■ % DEL SALDO EN DOLARES

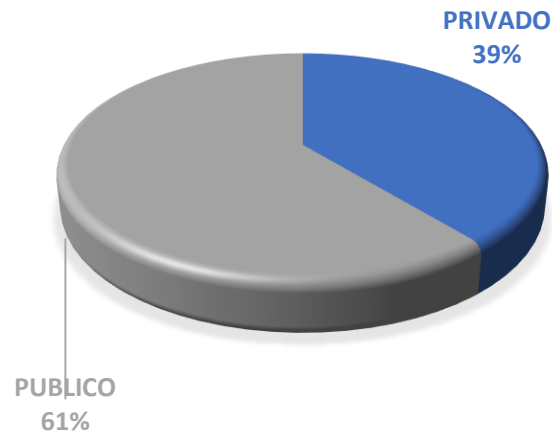
SGR	% DEL SALDO EN PESOS	% DEL SALDO EN DOLARES
ACINDAR PYMES S.G.R.	91%	9%
AFFIDAVIT S.G.R.	100%	0%
AFIANZAR S.G.R.	96%	4%
AGROAVAL S.G.R.	85%	15%
ALFA PYME S.G.R.	89%	11%
ALIANZA S.G.R.	100%	0%
AMERICANA DE AVALES S.G.R.	98%	2%
ARGENPYMES S.G.R.	98%	2%
AVAL AR S.G.R.	86%	14%
AVAL FEDERAL S.G.R.	94%	6%
AVAL FERTIL S.G.R.	56%	44%
AVAL GANADERO S.G.R.	98%	2%
AVAL RURAL S.G.R.	94%	6%
AVALES DEL CENTRO S.G.R.	99%	1%
AVALUAR S.G.R.	100%	0%
CAMPO AVAL S.G.R.	98%	2%
CARDINAL S.G.R.	92%	8%
CONAVAL S.G.R.	100%	0%
CONFEDERAR NEA S.G.R.	100%	0%
CONFIABLES S.G.R.	100%	0%
CRECER S.G.R.	95%	5%
CREAR S.G.R.	100%	0%
CUYO AVAL S.G.R.	91%	9%
DON MARIO S.G.R.	93%	7%
FID AVAL S.G.R.	96%	4%
FIDEM S.G.R.	92%	8%
FINTECH S.G.R.	100%	0%
GARANTIAS BIND S.G.R.	94%	6%
GARANTIZAR S.G.R.	95%	5%
INNOVA S.G.R.	100%	0%
INTEGRA PYMES S.G.R.	99%	1%
INTERAVALES S.G.R.	96%	4%
INTERGARANTIAS S.G.R.	99%	1%
MILLS S.G.R.	100%	0%
MOVIL S.G.R.	100%	0%
NEUQUEN PYMES S.G.R.	100%	0%
POTENCIAR S.G.R.	100%	0%
PROMOVER S.G.R.	24%	76%
PYME AVAL S.G.R.	99%	1%
RESILIENCIA S.G.R.	97%	3%
RIG AVALES S.G.R.	94%	6%
SOLIDUM S.G.R.	85%	15%
TREND S.G.R.	100%	0%
UNION S.G.R.	99%	1%
VINCULOS S.G.R.	99%	1%
<b>TOTAL</b>	<b>95%</b>	<b>5%</b>

# Garantías Vigentes: Por tipo de acreedor y por Banco

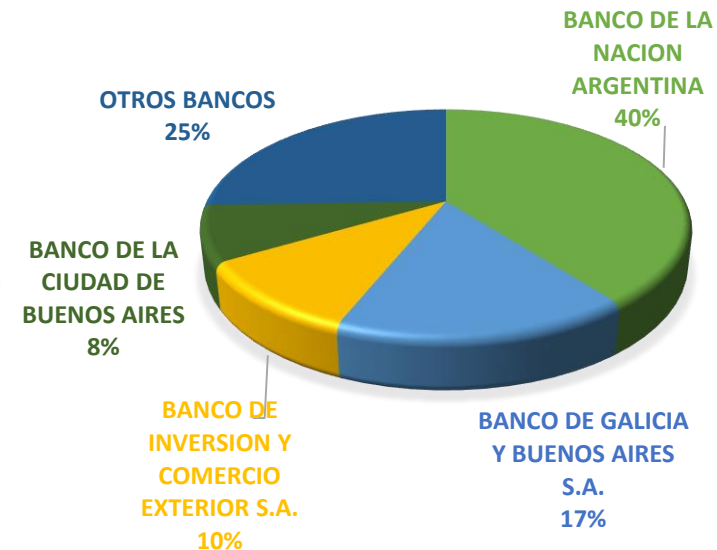
Tipo de Acreedor



Bancos



Distribución por Banco

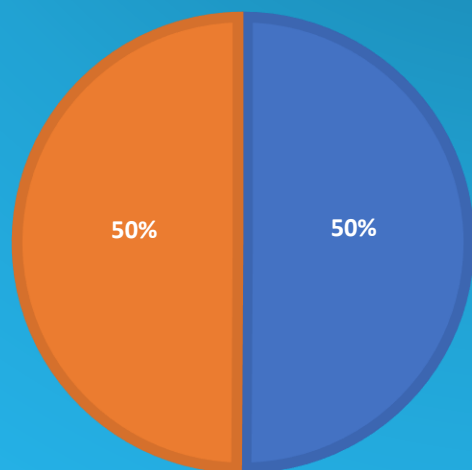


13.

# Garantías vigentes

Por tipo de acreedor y SGR

## GARANTÍAS VIGENTES POR ACREEDOR

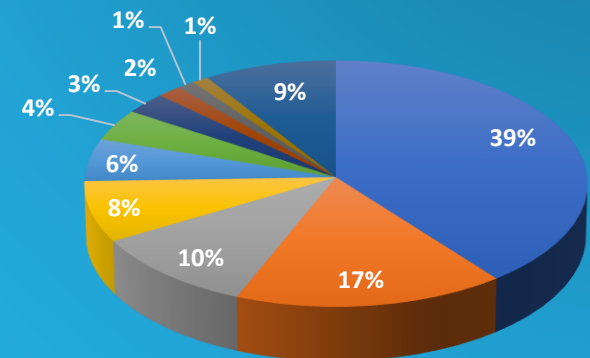


■ BANCARIAS ■ MERCADO DE VALORES

SGR	BANCARIAS	MERCADO DE VALORES	PUBLICAS	OTRAS
ACINDAR PYMES S.G.R.	58%	32%	3%	7%
AFFIDAVIT S.G.R.	21%	76%	2%	1%
AFIANZAR S.G.R.	0%	98%	2%	0%
AGROAVAL S.G.R.	12%	86%	1%	1%
ALFA PYME S.G.R.	33%	65%	2%	0%
ALIANZA S.G.R.	18%	82%	0%	0%
AMERICANA DE AVALES S.G.R.	15%	85%	0%	0%
ARGENPYMES S.G.R.	18%	81%	1%	1%
AVAL AR S.G.R.	13%	85%	1%	0%
AVAL FEDERAL S.G.R.	50%	49%	1%	0%
AVAL FERTIL S.G.R.	6%	81%	0%	12%
AVAL GANADERO S.G.R.	9%	90%	1%	0%
AVAL RURAL S.G.R.	11%	85%	0%	4%
AVALES DEL CENTRO S.G.R.	28%	70%	3%	0%
AVALUAR S.G.R.	27%	66%	7%	0%
CAMPO AVAL S.G.R.	19%	80%	0%	0%
CARDINAL S.G.R.	89%	6%	4%	1%
CONAVAL S.G.R.	24%	33%	0%	42%
CONFEDERAR NEA S.G.R.	26%	58%	16%	0%
CONFIABLES S.G.R.	23%	53%	24%	0%
CRECER S.G.R.	30%	67%	2%	0%
CREAR S.G.R.	3%	83%	9%	4%
CUYO AVAL S.G.R.	69%	20%	11%	0%
DON MARIO S.G.R.	13%	87%	0%	0%
FID AVAL S.G.R.	11%	83%	7%	0%
FIDEM S.G.R.	2%	66%	6%	26%
FINTECH S.G.R.	84%	15%	0%	0%
GARANTIAS BIND S.G.R.	36%	63%	0%	0%
GARANTIZAR S.G.R.	85%	11%	4%	1%
INNOVA S.G.R.	14%	84%	2%	0%
INTEGRA PYMES S.G.R.	31%	67%	2%	0%
INTERAVALES S.G.R.	0%	97%	3%	0%
INTERGARANTIAS S.G.R.	17%	82%	1%	0%
MILLS S.G.R.	46%	53%	0%	2%
MOVIL S.G.R.	34%	60%	2%	4%
NEUQUEN PYMES S.G.R.	26%	62%	11%	0%
POTENCIAR S.G.R.	8%	83%	0%	8%
PROMOVER S.G.R.	65%	3%	0%	31%
PYME AVAL S.G.R.	22%	75%	3%	0%
RESILIENCIA S.G.R.	35%	57%	2%	7%
RIG AVALES S.G.R.	1%	98%	1%	0%
SOLIDUM S.G.R.	2%	97%	1%	0%
TREND S.G.R.	10%	85%	5%	0%
UNION S.G.R.	53%	46%	1%	0%
VINCULOS S.G.R.	51%	48%	1%	0%
<b>TOTAL</b>	<b>48%</b>	<b>48%</b>	<b>2%</b>	<b>2%</b>

# Monto de garantías vigentes por acreedor bancario

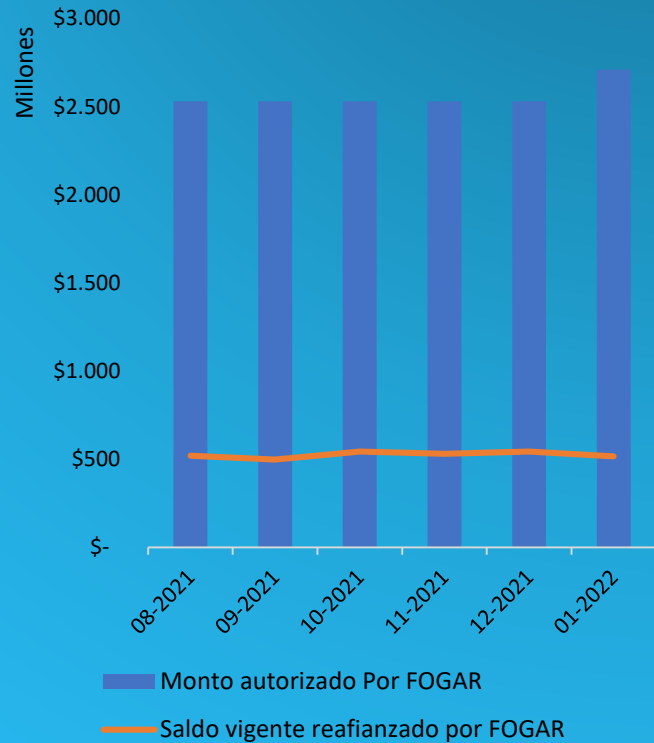
## % DEL SALDO BRUTO



- BANCO DE LA NACION ARGENTINA
- BANCO DE GALICIA Y BUENOS AIRES S.A.
- BANCO DE INVERSION Y COMERCIO EXTERIOR S.A.
- BANCO DE LA CIUDAD DE BUENOS AIRES
- BANCO SANTANDER RIO S.A.
- BANCO MACRO S.A.
- BANCO PATAGONIA S.A.
- BANCO HIPOTECARIO S.A.
- BANCO INDUSTRIAL S.A.
- BANCO SUPERVIELLE S.A.
- RESTO

ACREEDORES BANCARIOS	SALDO BRUTO VIGENTE	APORTES VIGENTES EN EL FDR DE SGRs	% DEL SALDO BRUTO	publico/privado
BANCO DE LA NACION ARGENTINA	\$ 29.590.813.685	\$ 6.271.655.025	40%	PUBLICO
BANCO DE GALICIA Y BUENOS AIRES S.A.	\$ 12.430.054.993	\$ 1.180.000.000	17%	PRIVADO
BANCO DE INVERSION Y COMERCIO EXTERIOR S.A.	\$ 7.802.424.003	\$ 670.087.271	10%	PUBLICO
BANCO DE LA CIUDAD DE BUENOS AIRES	\$ 5.959.023.689	\$ 1.675.273.464	8%	PUBLICO
BANCO SANTANDER RIO S.A.	\$ 4.179.016.657	\$ 5.980.960.547	6%	PRIVADO
BANCO MACRO S.A.	\$ 3.136.339.736	\$ 963.167.925	4%	PRIVADO
BANCO PATAGONIA S.A.	\$ 2.122.529.961	\$ -	3%	PRIVADO
BANCO HIPOTECARIO S.A.	\$ 1.221.697.101	\$ 10.000.000	2%	PRIVADO
BANCO INDUSTRIAL S.A.	\$ 879.212.637	\$ 3.321.714.938	1%	PRIVADO
BANCO SUPERVIELLE S.A.	\$ 846.082.906	\$ 2.449.400.000	1%	PRIVADO
HSBC BANK ARGENTINA S.A.	\$ 793.965.137	\$ -	1%	PRIVADO
BANCO COMAFI S.A.	\$ 657.106.818	\$ 2.422.515.532	1%	PRIVADO
BANCO ITAU ARGENTINA S.A.	\$ 655.677.772	\$ -	1%	PRIVADO
BANCO PROVINCIA DEL NEUQUEN S.A.	\$ 576.197.588	\$ -	1%	PUBLICO
ICBC S.A.	\$ 520.185.782	\$ 745.916.310	1%	PRIVADO
BBVA BANCO FRANCES S.A.	\$ 493.983.205	\$ -	1%	PRIVADO
BANCO DE LA PROVINCIA DE BUENOS AIRES	\$ 470.033.300	\$ -	1%	PUBLICO
BANCO DE LA PROVINCIA DE CORDOBA S.A.	\$ 440.113.713	\$ 108.837.064	1%	PUBLICO
BANCO DEL SOL SA	\$ 311.357.391	\$ -	0%	PRIVADO
BANCO CREDICOOP COOPERATIVO LTDO	\$ 305.552.279	\$ -	0%	PRIVADO
BANCO DE SAN JUAN S.A.	\$ 274.862.041	\$ 100.327.613	0%	PRIVADO
BANCO DE LA PAMPA S.E.M.	\$ 268.679.126	\$ 387.784.495	0%	PUBLICO
NUEVO BANCO DEL CHACO S.A.	\$ 211.800.483	\$ 302.531.509	0%	PUBLICO
BANCO DEL CHUBUT S.A.	\$ 153.649.031	\$ 313.605.755	0%	PUBLICO
BANCO DE CORRIENTES S.A.	\$ 152.902.993	\$ 363.544.103	0%	PUBLICO
BANCO BICA S.A.	\$ 132.728.268	\$ 1.500.000	0%	PRIVADO
NUEVO BANCO DE SANTA FE S.A.	\$ 123.186.905	\$ 140.424.037	0%	PRIVADO
NUEVO BANCO DE LA RIOJA S.A.	\$ 34.675.686	\$ 117.600.135	0%	PRIVADO
CITIBANK N A	\$ 32.729.885	\$ -	0%	PRIVADO
BANCO MUNICIPAL DE ROSARIO	\$ 31.095.098	\$ 294.620.572	0%	PUBLICO
NUEVO BANCO DE ENTRE RIOS S.A.	\$ 21.675.125	\$ 108.441.675	0%	PRIVADO
BANCO MERIDIAN S.A.	\$ 19.212.712	\$ 54.800.000	0%	PRIVADO
WILOBANK S.A.	\$ 11.901.522	\$ -	0%	PRIVADO
Banco Coinag S.a	\$ 9.479.792	\$ 40.128.526	0%	PRIVADO
BANCO PROVINCIA DE TIERRA DEL FUEGO	\$ 9.251.426	\$ -	0%	PRIVADO
BANCO DEL TUCUMAN S.A.	\$ 2.024.954	\$ -	0%	PRIVADO
BANCO JULIO SA	\$ 1.514.179	\$ 13.136.964	0%	PRIVADO
BANCO DE FORMOSA S.A.	\$ 833.333	\$ 50.900.000	0%	PRIVADO
BANCO DE COMERCIO S.A.	\$ 600.000	\$ 17.500.000	0%	PRIVADO
<b>TOTAL</b>	<b>\$ 74.884.170.911</b>	<b>\$ 28.106.373.459</b>		

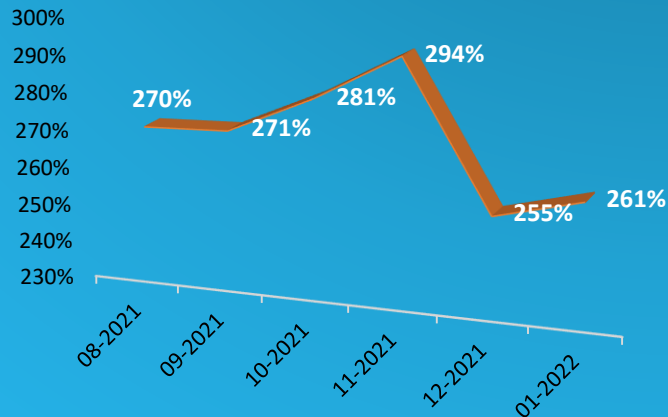
# Garantías reafianzadas



SGR	MONTO AUTORIZADO A REAFIANZAR POR FOGAR	SALDO VIGENTE REAFIANZADO	CANTIDAD DE GTIAS VIGENTES REAFIANZADAS
ACINDAR PYMES S.G.R.	\$ 300.000.000	\$ 43.211.263	61
AFFIDAVIT S.G.R.	\$ 20.000.000	\$ -	0
AGROAVAL S.G.R.	\$ 20.000.000	\$ -	0
ARGENPYMES S.G.R.	\$ 20.000.000,00	\$ -	0
AVAL FEDERAL S.G.R.	\$ 380.000.000	\$ 77.951.661	169
AVAL FERTIL S.G.R.	\$ 80.000.000	\$ -	0
AVAL RURAL S.G.R.	\$ 100.000.000	\$ 23.289.787	46
AVALES DEL CENTRO S.G	\$ 20.000.000	\$ -	0
AVALUAR S.G.R.	\$ 20.000.000	\$ -	0
CAMPO AVAL S.G.R.	\$ 40.000.000	\$ 6.500.000	21
CARDINAL S.G.R.	\$ 100.000.000	\$ -	0
CONFEDERAR NEA S.G.R.	\$ 20.000.000	\$ -	0
CRECER S.G.R.	\$ 200.000.000	\$ 20.000.000	20
CUYO AVAL S.G.R.	\$ 270.000.000	\$ 41.840.338	58
GARANTIAS BIND S.G.R.	\$ 100.000.000	\$ 45.971.472	58
GARANTIZAR S.G.R.	\$ 500.000.000	\$ 251.742.707	3.262
INTEGRA PYMES S.G.R.	\$ 20.000.000	\$ -	0
INTERGARANTIAS S.G.R.	\$ 300.000.000	\$ -	0
POTENCIAR S.G.R.	\$ 20.000.000	\$ -	0
PROMOVER S.G.R.	\$ 20.000.000	\$ -	0
PYME AVAL S.G.R.	\$ 100.000.000	\$ 4.552.304	4
RESILIENCIA S.G.R.	\$ 20.000.000	\$ -	0
UNION S.G.R.	\$ 40.000.000	\$ -	0
<b>TOTAL</b>	<b>\$ 2.710.000.000</b>	<b>\$ 515.059.531</b>	<b>3.699</b>

# Solvencia

## SOLVENCIA



Variación mensual: 2,4%

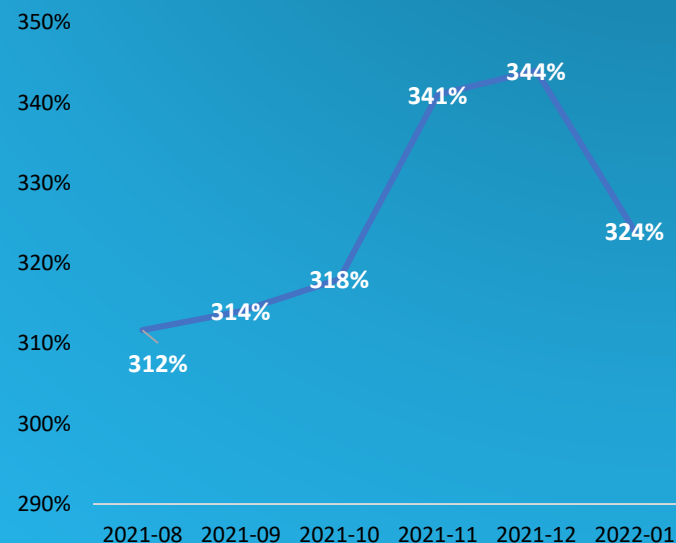
Promedio semestral: 272%

SGR	SOLVENCIA
ACINDAR PYMES S.G.R.	226%
AFFIDAVIT S.G.R.	220%
AFIANZAR S.G.R.	121%
AGROAVAL S.G.R.	304%
ALFA PYME S.G.R.	208%
ALIANZA S.G.R.	144%
AMERICANA DE AVALES S.G.R.	96%
ARGENPYMES S.G.R.	238%
AVAL AR S.G.R.	153%
AVAL FEDERAL S.G.R.	222%
AVAL FERTIL S.G.R.	289%
AVAL GANADERO S.G.R.	212%
AVAL RURAL S.G.R.	258%
AVALES DEL CENTRO S.G.R.	213%
AVALUAR S.G.R.	194%
CAMPO AVAL S.G.R.	240%
CARDINAL S.G.R.	Excedida
CONAVAL S.G.R.	198%
CONFEDERAR NEA S.G.R.	96%
CONFIABLES S.G.R.	142%
CRECER S.G.R.	329%
CREAR S.G.R.	96%
CUYO AVAL S.G.R.	272%
DON MARIO S.G.R.	313%
FID AVAL S.G.R.	85%
FIDEM S.G.R.	181%
FINTECH S.G.R.	193%
GARANTIAS BIND S.G.R.	243%
GARANTIZAR S.G.R.	341%
INNOVA S.G.R.	211%
INTEGRA PYMES S.G.R.	264%
INTERAVALES S.G.R.	256%
INTERGARANTIAS S.G.R.	288%
MILLS S.G.R.	175%
MOVIL S.G.R.	317%
NEUQUEN PYMES S.G.R.	206%
POTENCIAR S.G.R.	230%
PROMOVER S.G.R.	122%
PYME AVAL S.G.R.	268%
RESILIENCIA S.G.R.	116%
RIG AVALES S.G.R.	144%
SOLIDUM S.G.R.	143%
TREND S.G.R.	109%
UNION S.G.R.	221%
VINCULOS S.G.R.	186%
<b>TOTAL</b>	<b>261%</b>



# 17. Grado de Utilización del FDR (GDU)

## EVOLUCIÓN DEL GDU



Variación mensual: -6%

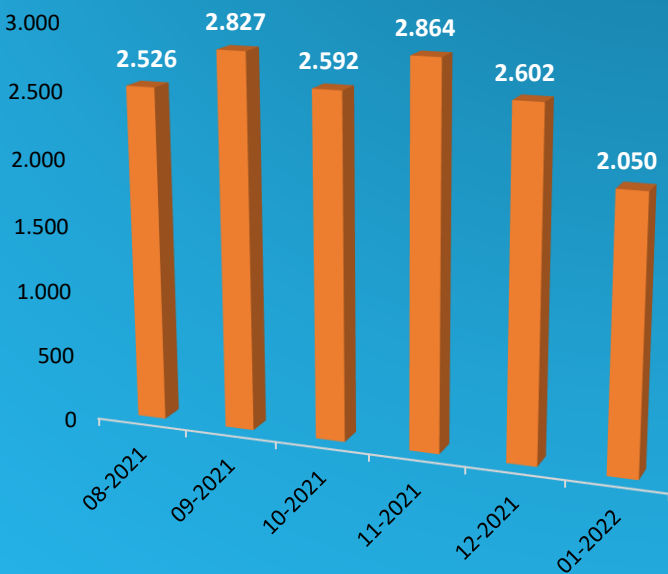
Promedio semestral: 325%

El cálculo del GDU detallado en este informe se realiza mediante el sistema informático de seguimiento y control de la Dirección del Régimen de SGR.

SGR	ÚLTIMO AÑO	ÚLTIMO SEMESTRE	ÚLTIMO TRIMESTRE	MES
ACINDAR PYMES S.G.R.	410%	446%	489%	437%
AFFIDAVIT S.G.R.	353%	393%	375%	335%
AFIANZAR S.G.R.	303%	354%	292%	203%
AGROAVAL S.G.R.	333%	342%	397%	420%
ALFA PYME S.G.R.	211%	219%	237%	264%
ALIANZA S.G.R.	217%	223%	203%	212%
AMERICANA DE AVALES S.G.R.	188%	144%	133%	144%
ARGENPYMES S.G.R.	352%	360%	401%	370%
AVAL AR S.G.R.	259%	245%	250%	253%
AVAL FEDERAL S.G.R.	329%	353%	375%	385%
AVAL FERTIL S.G.R.	455%	509%	513%	493%
AVAL GANADERO S.G.R.	390%	375%	345%	335%
AVAL RURAL S.G.R.	378%	392%	397%	377%
AVALES DEL CENTRO S.G.R.	293%	376%	381%	349%
AVALUAR S.G.R.	250%	286%	314%	307%
CAMPO AVAL S.G.R.	383%	369%	376%	387%
CARDINAL S.G.R.	27%	21%	19%	18%
CONAVAL S.G.R.	223%	246%	226%	274%
CONFEDERAR NEA S.G.R.	139%	148%	163%	164%
CONFIABLES S.G.R.	178%	253%	289%	309%
CRECER S.G.R.	474%	483%	556%	574%
CREAR S.G.R.	197%	220%	186%	166%
CUYO AVAL S.G.R.	477%	503%	513%	506%
DON MARIO S.G.R.	469%	491%	486%	458%
FID AVAL S.G.R.	196%	224%	207%	128%
FIDEM S.G.R.	278%	413%	443%	307%
FINTECH S.G.R.	374%	448%	440%	329%
GARANTIAS BIND S.G.R.	336%	359%	343%	358%
GARANTIZAR S.G.R.	540%	611%	642%	622%
INNOVA S.G.R.	342%	399%	382%	322%
INTEGRA PYMES S.G.R.	286%	356%	454%	457%
INTERAVALES S.G.R.	366%	363%	343%	337%
INTERGARANTIAS S.G.R.	409%	364%	367%	407%
MILLS S.G.R.	191%	231%	279%	275%
MOVIL S.G.R.	465%	565%	584%	588%
NEUQUEN PYMES S.G.R.	362%	308%	378%	387%
POTENCIAR S.G.R.	308%	337%	392%	340%
PROMOVER S.G.R.	235%	232%	174%	103%
PYME AVAL S.G.R.	377%	421%	429%	443%
RESILIENCIA S.G.R.	237%	262%	264%	223%
RIG AVALES S.G.R.	139%	165%	192%	211%
SOLIDUM S.G.R.	215%	222%	220%	209%
TREND S.G.R.	93%	134%	148%	158%
UNION S.G.R.	263%	310%	353%	386%
VINCULOS S.G.R.	241%	237%	241%	244%
<b>TOTAL</b>	<b>301%</b>	<b>327%</b>	<b>338%</b>	<b>324%</b>

18.

# MIPyMEs asistidas



El total sistema no coincide con la sumatoria por SGR ya que puede ocurrir que una MIPyME sea asistida por más de una SGR.

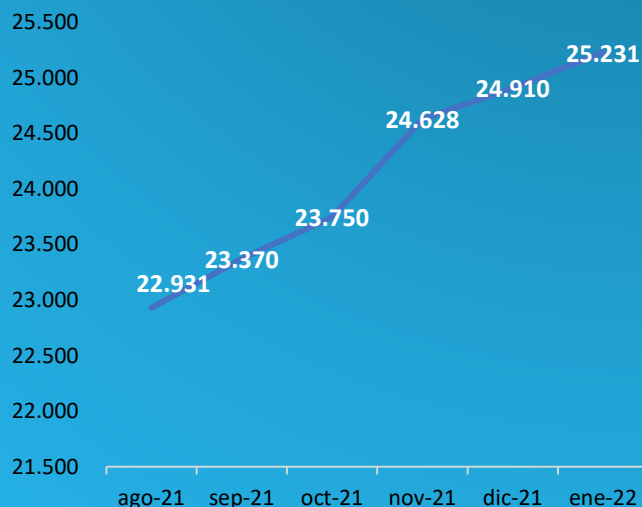
La suma de MIPyMEs asistidas por mes no coincide con la del año YTD ya que puede ser que una MIPyME fue asistida en varios meses.

SGR	PYMES ASISTIDAS 2021 YTD	PYMES ASISTIDAS 2022 YTD	NUEVAS PYMES ASISTIDAS ULTIMO AÑO	PYMES ASITIDAS ULTIMO AÑO	PYMES CADA 100M INTEGRADOS
ACINDAR PYMES S.G.R.	189	218	820	2.153	29
AFFIDAVIT S.G.R.	40	35	67	203	38
AFIANZAR S.G.R.	2	6	67	195	24
AGROAVAL S.G.R.	4	55	97	282	24
ALFA PYME S.G.R.	19	52	103	228	31
ALIANZA S.G.R.	26	25	20	136	111
AMERICANA DE AVALES S.G.R.	2	25	73	170	31
ARGENPYMES S.G.R.	75	146	502	1.220	25
AVAL AR S.G.R.	19	30	38	113	26
AVAL FEDERAL S.G.R.	37	41	72	268	26
AVAL FERTIL S.G.R.	26	20	81	280	30
AVAL GANADERO S.G.R.	16	8	67	218	24
AVAL RURAL S.G.R.	33	25	78	400	28
AVALES DEL CENTRO S.G.R.	32	48	39	198	36
AVALUAR S.G.R.	19	26	72	210	38
CAMPO AVAL S.G.R.	34	35	52	304	31
CARDINAL S.G.R.	0	0	0	0	0
CONAVAL S.G.R.	5	18	68	155	39
CONFEDERAR NEA S.G.R.	7	17	37	87	69
CONFIABLES S.G.R.	15	28	66	165	206
CRECER S.G.R.	64	117	120	412	37
CREAR S.G.R	6	18	72	140	47
CUYO AVAL S.G.R.	41	40	95	249	29
DON MARIO S.G.R.	23	40	112	481	19
FID AVAL S.G.R.	14	30	46	140	25
FIDEM S.G.R.	11	29	120	247	69
FINTECH S.G.R.	9	27	654	1.028	83
GARANTIAS BIND S.G.R.	62	75	71	404	18
GARANTIZAR S.G.R.	995	751	5.125	8.601	50
INNOVA S.G.R.	39	63	82	263	32
INTEGRA PYMES S.G.R.	41	54	85	304	48
INTERAVALES S.G.R.	28	77	51	185	34
INTERGARANTIAS S.G.R.	96	90	126	336	19
MILLS S.G.R.	16	23	29	152	28
MOVIL S.G.R.	51	89	112	352	43
NEUQUEN PYMES S.G.R.	11	40	81	180	153
POTENCIAR S.G.R.	90	78	201	651	19
PROMOVER S.G.R.	0	0	0	3	1
PYME AVAL S.G.R.	65	85	120	327	35
RESILIENCIA S.G.R.	23	19	87	182	34
RIG AVALES S.G.R.	28	28	18	70	35
SOLIDUM S.G.R.	14	16	31	155	28
TREND S.G.R.	0	30	60	139	46
UNION S.G.R.	21	21	45	176	32
VINCULOS S.G.R.	18	8	18	54	43
<b>TOTAL</b>	<b>1.994</b>	<b>2.050</b>	<b>8.710</b>	<b>15.590</b>	<b>25</b>

19.

# MIPyMEs con garantías vigentes

## MIPYMEs CON GARANTÍAS VIGENTES



Variación mensual: 1,3%

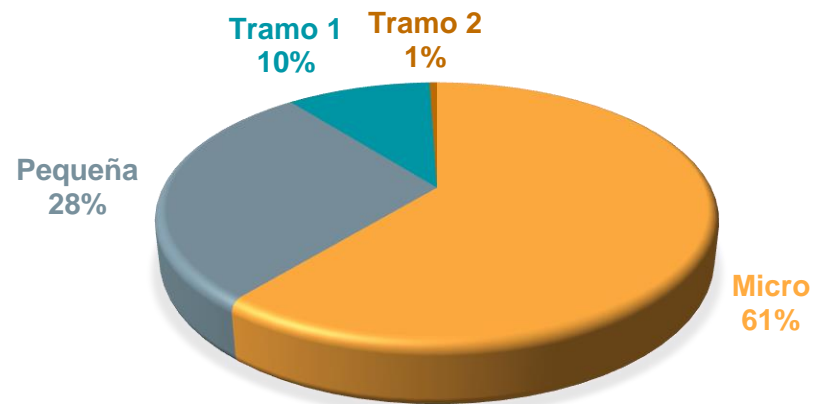
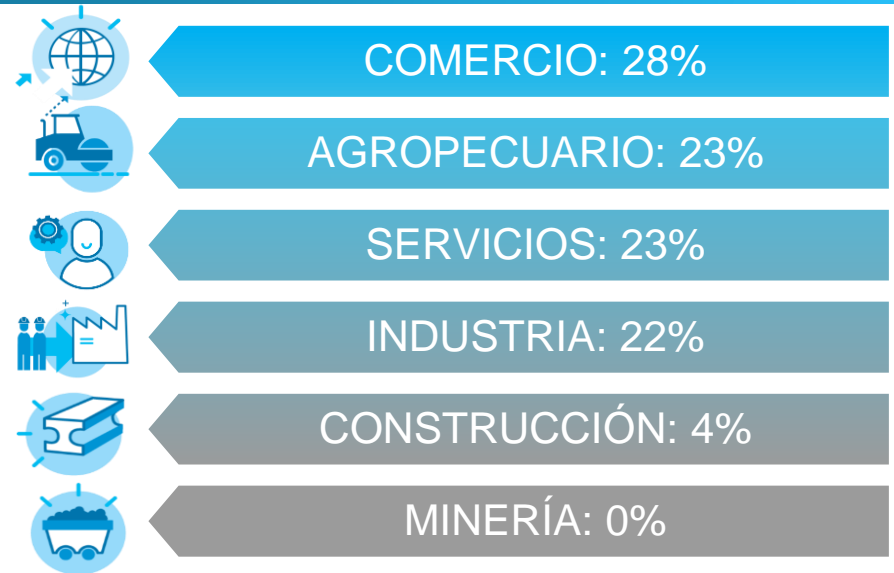
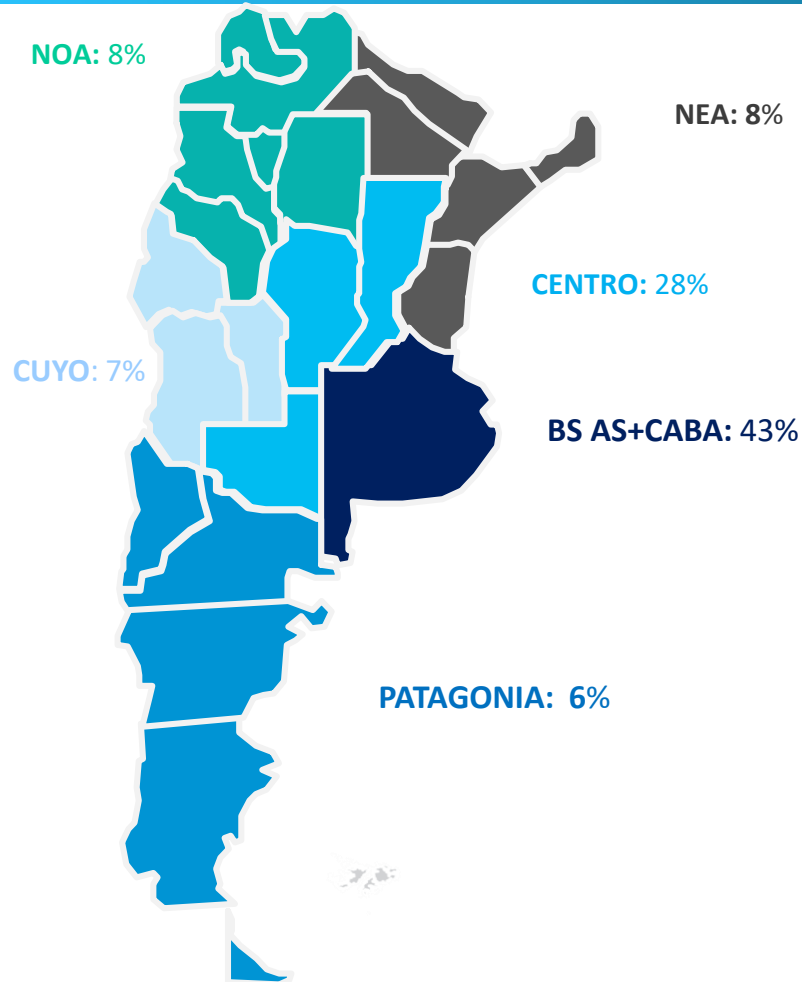
Variación interanual: 15%

MIPyMEs con garantías vigentes es una variable "stock" que mide al último día del mes la cantidad de MIPyMEs que tienen al menos una garantía vigente.

SGR	PYMES CON GARANTÍAS VIGENTES	CANTIDAD DE GARANTÍAS VIGENTES
ACINDAR PYMES S.G.R.	2.550	8.240
AFFIDAVIT S.G.R.	184	859
AFIANZAR S.G.R.	178	595
AGROAVAL S.G.R.	287	380
ALFA PYME S.G.R.	258	692
ALIANZA S.G.R.	77	546
AMERICANA DE AVALES S.G.R.	163	395
ARGENPYMES S.G.R.	1.120	7.057
AVAL AR S.G.R.	110	517
AVAL FEDERAL S.G.R.	240	1.330
AVAL FERTIL S.G.R.	268	1.432
AVAL GANADERO S.G.R.	306	1.168
AVAL RURAL S.G.R.	363	1.884
AVALES DEL CENTRO S.G.R.	151	1.291
AVALUAR S.G.R.	201	1.035
CAMPO AVAL S.G.R.	288	1.347
CARDINAL S.G.R.	24	28
CONAVAL S.G.R.	139	405
CONFEDERAR NEA S.G.R.	83	241
CONFIABLES S.G.R.	128	274
CRECER S.G.R.	381	2.982
CREAR S.G.R.	100	189
CUYO AVAL S.G.R.	419	1.289
DON MARIO S.G.R.	461	2.978
FID AVAL S.G.R.	114	513
FIDEM S.G.R.	177	676
FINTECH S.G.R.	888	1.402
GARANTIAS BIND S.G.R.	334	2.060
GARANTIZAR S.G.R.	18.786	34.571
INNOVA S.G.R.	219	1.536
INTEGRA PYMES S.G.R.	258	1.302
INTERAVALES S.G.R.	167	1.263
INTERGARANTIAS S.G.R.	340	3.292
MILLS S.G.R.	128	669
MOVIL S.G.R.	299	1.966
NEUQUEN PYMES S.G.R.	142	351
POTENCIAR S.G.R.	539	3.886
PROMOVER S.G.R.	43	51
PYME AVAL S.G.R.	314	2.113
RESILIENCIA S.G.R.	195	556
RIG AVALES S.G.R.	50	424
SOLIDUM S.G.R.	136	622
TREND S.G.R.	103	525
UNION S.G.R.	160	936
VINCULOS S.G.R.	90	202
<b>TOTAL</b>	<b>25.231</b>	<b>96.070</b>

# MIPyMES con garantías vigentes:

## Distribución por región, tramo y sector





# Contacto comercial

SGR	Contacto Comercial	Telefono	Web
ACINDAR PYMES S.G.R.	comunicacion@acindarpymes.com.ar	(011) 4121-2200	www.acindarpymes.com.ar
AFFIDAVIT S.G.R.	affidavit.sgr@affidavit-sgr.com.ar	(011) 7079-7878	www.affidavit-sgr.com.ar
AFIANZAR S.G.R.	sna@afianzarsgr.com.ar / ma@afianzarsgr.com.ar	(011) 5218-4897/8/9	
AGROAVAL S.G.R.	agroaval@agd.com.ar	(011) 4310-1800	www.agd.com.ar/es/agroaval-sgr
ALIANZA S.G.R.	creditos@alianzasgr.com.ar	(011) 5263-5747	www.alianzasgr.com.ar
AMERICANA DE AVALES S.G.R.	sgr@amav.com.ar	(341) 559-5530	
ARGENPYMES S.G.R.	argenpymes@argenpymes.com.ar	(011) 6091-6000	www.argenpymes.com.ar
AVAL AR S.G.R.	info@aval.ar.com.ar	(011) 4733-3303	avalarsgr.com.ar
AVAL FEDERAL S.G.R.	info@avalfederal.com.ar	(011) 7078-5200	www.avalfederal.com.ar
AVAL FERTIL S.G.R.	info@avalfertilgr.com.ar	02273-446000	www.avalfertil.com.ar
AVAL GANADERO S.G.R.	ca@avalganaderosgr.com	(011) 5218-4897/8/9	
AVAL RURAL S.G.R.	info@avalrural.com.ar	(011) 4468 - 8291	www.avalrural.com.ar
AVALES DEL CENTRO S.G.R.	sgr@avalesdelcentro.com / administracion@avalesdelcentro.com	(0351) 422-4230 (210/211)	https://www.bolsacba.com.ar/sgr
AVALUAR S.G.R.	avaluar@avaluar.com.ar	(011) 5256-0088/9	www.avaluar.com.ar
ALFA PYME S.G.R.	sgr@alfapyme.com.ar	(341) 340-2359	
CAMPO AVAL S.G.R.	fc@campoaval.com	(011) 4805-7499/5907/3038/9255	www.campoaval.com
CARDINAL S.G.R.	info@sgrcardinal.com.ar	(011) 5235-1667	www.sgrcardinal.com.ar
CONAVAL S.G.R.	info@conaval.com.ar	(011) 4311-4025	www.conaval.com.ar
CONFEDERAR NEA S.G.R.	info@confederarneasgr.com.ar	(0379) 442-4702 ó 442-4603	www.conesgr.com
CONFIABLES S.G.R.	confiables@gta.com.ar	(011) 4858-7900	
CRECER S.G.R.	info@crecersgr.com.ar	(011)4010-5700	www.crecersgr.com.ar
CREAR S.G.R.	rszykula@hotmail.com	(011) 4001-3195	
CUYO AVAL S.G.R.	info@cuyoaval.com.ar	(0261) 425-8707 ó 458-2000 ó (261) 247-45	www.cuyoaval.com.ar
DON MARIO S.G.R.	info@donmariosgr.com.ar	(011) 5230-2800	
FIDEM S.G.R.	hectorchino@fidemsg.com	(0351) 253-0352	www.fidem-sgr.com
FID AVAL S.G.R.	agranado@fidaval.com.ar	(011) 4028-0224	www.fidaval.com.ar
FINTECH S.G.R.	comercial@fintechsg.com.ar	(011) 5466-2920	www.fintechsg.com.ar
GARANTIAS BIND S.G.R.	info@bindgarantias.com.ar	(011) 4329-2322	www.garantias.bind.com.ar
GARANTIZAR S.G.R.	info@garantizar.com.ar	(011) 0800-222-4272	www.garantizar.com.ar
INNOVA S.G.R.	info@innovasgr.com	(011) 5833-7421, (011) 5561- 4261	www.innovasgr.com
INTEGRA PYMES S.G.R.	comercial@integrapymes.com.ar	(011) 5272-1960/61/62	www.integrapymes.com.ar
INTERAVALES S.G.R.	info@interavales.com.ar	(011) 4326-4055	
INTERGARANTIAS S.G.R.	esteban@intergarantias.com.ar	(011) 4394-4333	www.intergarantias.com.ar
PROMOVER S.G.R.	valentina.agote@promoversgr.com.ar / bruno.colombassi@promoversgr.com.ar	(011) 1554-664716 /(02395) 1540-7545	
MILLS S.G.R.	cvillarroel@millsg.com	(011) 3220-3660	www.millsg.com
MOVIL S.G.R.	administracion@movilsg.com.ar	(011) 3988-3983	movilsg.com.ar
NEUQUEN PYMES S.G.R.	clientes@neuquenpymes.com.ar	(299) 409-2129	www.neuquenpymes.com.ar
POTENCIAR S.G.R.	info@potenciarsgr.com.ar	(011) 0810-220-POTE (7683)	www.potenciarsgr.com.ar
TREND S.G.R.	garantias@trendsg.com.ar	(011) 5032-0770	www.trendsg.com.ar
PYME AVAL S.G.R.	garantias@pymeaval.com	(011) 5236-2500/2499	www.pymeaval.com
RESILIENCIA S.G.R.	comercial@resilienciasgr.com.ar	(02395) 45-1815	www.resilienciasgr.com.ar
RIG AVALES S.G.R.	info@rigavales.com	(011) 4850-3400	tuaval.com.ar
SOLIDUM S.G.R.	infosolidum@alz-agro.com.ar	(0341) 530-0803	www.solidum.com.ar
UNION S.G.R.	union@unionsgr.com.ar	(011) 4328-9505	www.unionsgr.com.ar
VINCULOS S.G.R.	gerencia@vinculosgr.com.ar	(03447) 423-495 ó 423-124	www.vinculosgr.com.ar

# Muchas gracias

---



Ministerio de  
Desarrollo Productivo  
Argentina