



Novedades en proyectos y operaciones argentinos¹


Estado del proyecto: **Producción** **Construcción** **Etapas Avanzadas: Evaluación Económica Preliminar, Prefactibilidad, Factibilidad** **Etapas Iniciales: Exploración Inicial a Avanzada** **Cierre o Mantenimiento**

SEMANA 01/04/2022


01-04-2022	Recharge Resources Ltd.	
<p>La Compañía anuncia que se completó la planificación del próximo programa de perforación en su proyecto de litio "Pocitos 1" localizado en el Salar Pocitos, a 255 km de Salta. El programa de perforación planificado para 2022 utilizará datos geofísicos TEM (Transiente Electromagnético) existentes, muestreo de superficie y datos de pozos de perforación existentes para identificar y perforar dos pozos adicionales de ~400 m.</p> <p>Más Información</p>		

31-03-2022	Orvana Minerals Corp.	
<p>Se anunciaron los resultados de su fase de perforación en el Proyecto Taguas, provincia de San Juan. Se perforaron un total de 24 pozos de diamantina, contando en la actualidad con los resultados de al menos la mitad de los metros perforados (3.845 metros totales). El programa de perforación continúa avanzando y se espera culminar el mes de mayo con un total de 7.400 metros. La Compañía espera dar a conocer los resultados de los estudios geoquímicos en un futuro cercano.</p> <p>Más Información</p>		

31-03-2022	A.I.S. Resources Limited.	
<p>La Compañía anuncia que junto a su socio "Spey Resources Corp." han adquirido el Proyecto Candela II en el Salar Incahuasi, ubicado al noroeste del Salar de Arizaro, en la provincia de Salta. El proyecto Candela II se encuentra en un proceso de exploración avanzado, se han realizado 5 perforaciones que llegan hasta 209 metros de profundidad y posee ensayos que demuestran la recuperación de 90% de litio contenido en salmuera con hasta un 160 ppm de este elemento alcalino. Montgomery & Associates se encuentra preparando el informe NI43-101.</p> <p>Más Información</p>		

28-03-2022	Alpha Lithium Corporation.	
<p>Se anunció la adquisición del derecho, a través de su subsidiaria argentina de propiedad absoluta, para comprar dos propiedades mineras, por un total de 3.800 hectáreas, ubicadas en el Salar del Hombre Muerto. Alpha ahora controla una participación del 100% en 5.072 hectáreas en el Salar del Hombre Muerto y es la segunda compañía más grande (solo superada por Posco) del lado salteño de este salar. Las propiedades de la Compañía están rodeadas de inmediato por el gigante coreano Posco.</p> <p>Más Información</p>		

SEMANA 25/03/2022

24-03-2022	Josemaria Resources Inc.	
<p>La Compañía anuncia la publicación de un "Brochuere" preparado por Lundin Mining Corporation donde se explica la adquisición de las acciones Josemaria Resources por Lundin Mining sus términos y condiciones. El "Brochuere" fue aprobado y registrado en la Autoridad de Supervisión Financiera de Suecia (Sw. Finansinspektionen).</p> <p>Más Información</p>		

¹Las novedades aquí incluidas son aquellas que, desde un criterio técnico, son consideradas relevantes siendo la fecha de corte semanal la del envío de este reporte. Las novedades incluyen hechos que puedan significar avances o postergaciones en el desarrollo de la cartera local y en el inicio productivo de proyectos mineros argentinos en todas sus etapas. La fuente de la información son publicaciones oficiales de las compañías operadoras disponibles al cierre de esta edición y la veracidad de los datos es exclusiva responsabilidad de las mismas. La escala de colores ubica al proyecto en la etapa de avance técnico en que se encuentra según lo declarado por las propias compañías en sus reportes públicos.



ORO

El precio del metal dorado alcanzó los US\$ 1.933,35 la onza, de esta forma, mostró este viernes una variación intersemanal negativa de 1,2%, retomando su tendencia bajista luego de que la semana anterior mostrará un aumento de igual magnitud.

En el mercado se observa un fortalecimiento del dólar y un aumento del rendimiento de los bonos del Tesoro que restaron atractivo al lingote, esto en un contexto donde los inversores se encuentran a la expectativa de los datos de empleo próximos a publicarse en EE.UU.. Dependiendo de dichos datos, la Reserva Federal podría verse en la posición de subir las tasas de interés en 50 puntos básicos el próximo mes, empujando aún más la caída del precio del metal.

PLATA

El precio de la plata alcanzó los US\$ 24,69 la onza, mostrando una caída del 3,6% este viernes con respecto al anterior.

El ratio oro / plata se ubicó en torno a 78,30 luego de que el viernes anterior haya alcanzado un valor de 76,37, tuvo una suba de 2,5% como consecuencia de la mayor depreciación de la plata (3,6%) con respecto al oro (1,2%).

Este indicador representa el valor relativo de los metales, la dinámica indica que la plata se depreció relativamente respecto al oro en esta semana.

LITIO

En China, los precios del hidróxido de litio retrocedieron debido a la suba en el precio del níquel que generó una caída en la demanda de baterías de níquel-manganeso-cobalto (NCM), las cuales requieren también hidróxido. Sin embargo, en el mercado marítimo asiático, los precios de dicho componente se mantuvieron al alza, debido a la escasez de suministros y a la demanda que se mantiene sólida. Por su parte, los precios del carbonato de litio se estabilizaron.

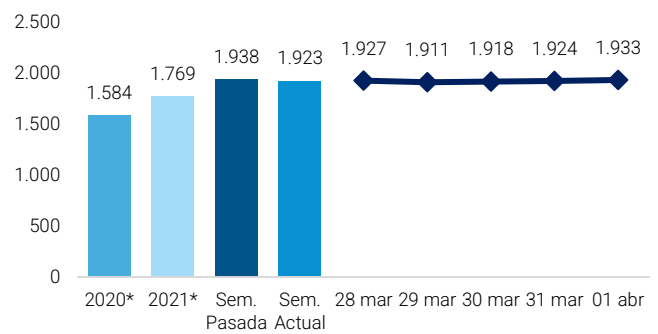
En Europa y EE.UU., los precios del carbonato se mostraron estables, ya que los compradores continúan reticentes a nuevos aumentos de precios. Respecto del hidróxido de grado técnico, se observó un mercado bajista debido a la incertidumbre respecto de la disponibilidad de material de Rusia.

COBRE

El precio del cobre se mostró muy volátil esta semana y abre el viernes en US\$ 4,65 la libra. Esta tendencia se relacionó con la incertidumbre, que no da tregua en el mercado del cobre, debido al rebrote de COVID-19 en China, que está generando inconvenientes logísticos por las medidas sanitarias aplicadas para evitar la propagación del virus.

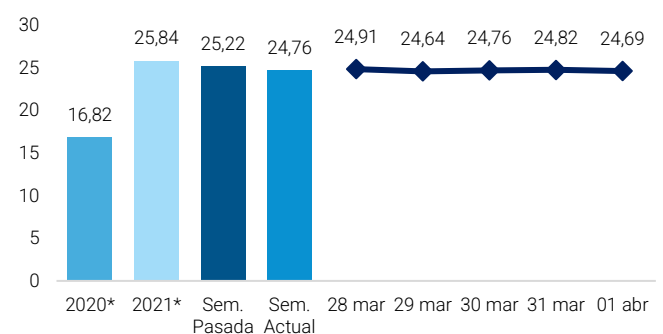
Asimismo, esta semana se publicó el índice de compras del sector manufacturero (PMI), que se utiliza como estimador de la evolución de la actividad macroeconómica, el cual mostró una desaceleración de la economía china durante el mes de marzo, lo que podría afectar la demanda de cobre en el futuro.

GRÁFICO 1: Precio ORO - US\$/Oz



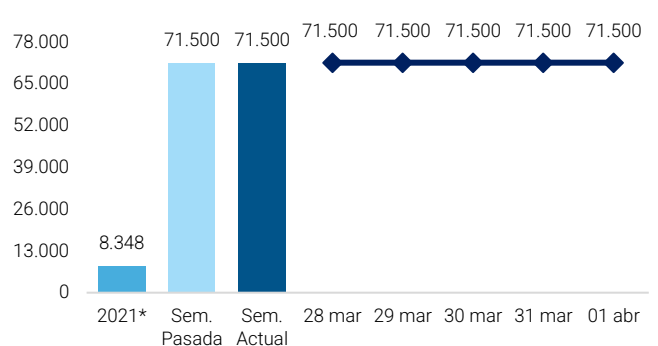
LBMA-Gold Bullion

GRÁFICO 2: Precio PLATA - US\$/Oz



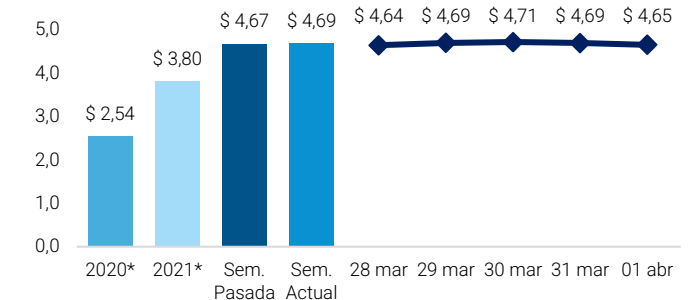
LBMA-Silver Price

GRÁFICO 3: Precio LITIO¹ - US\$/t LCE



FASTMARKETS MB LITHIUM CARBONATE: MIN 99.5% LI2CO3 BATTERY GRADE, SPOT PRICES CIF CHINA, JAPAN & KOREA

GRÁFICO 4: Precio COBRE - US\$/Lb



LME-Copper Grade A Cash

(1) Es un precio de referencia relevado semanalmente por [Fastmarkets](#), proveedor del precio de Hidróxido de Litio que se considerará para establecer contratos en LME a partir de 2021

(*) Precio promedio acumulado al mismo día del respectivo año

La información aquí contenida se expone a título meramente informativo en base a múltiples fuentes y no constituye una recomendación de inversión, ni invitación, oferta, solicitud u obligación por parte de la Secretaría de Minería para llevar a cabo operación o transacción alguna en los mercados de referencia

