



Ministerio de Economía
Argentina

INFORME MENSUAL DE OCUPACIÓN

PODER EJECUTIVO NACIONAL, PODER JUDICIAL DE LA NACIÓN,
OTROS ENTES DEL SECTOR PÚBLICO NACIONAL NO FINANCIERO Y
EMPRESAS Y SOCIEDADES DEL ESTADO

Sistema Integrado de Recursos Humanos (SIRHU)

Secretaría de Hacienda

Subsecretaría de Presupuesto

Oficina Nacional de Presupuesto

Dirección de Presupuesto y Evaluación de Gastos en Personal

MAYO 2023

Índice

MAYO 2023

- CUADRO 1. OCUPACIÓN PODER EJECUTIVO NACIONAL, PODER JUDICIAL DE LA NACIÓN, OTROS ENTES DEL SECTOR PUBLICO NACIONAL NO FINANCIERO Y EMPRESAS Y SOCIEDADES DEL ESTADO
- CUADRO 2. EVOLUCIÓN PERSONAL OCUPADO PODER EJECUTIVO NACIONAL, PODER JUDICIAL DE LA NACIÓN, OTROS ENTES DEL SECTOR PUBLICO NACIONAL NO FINANCIERO Y EMPRESAS Y SOCIEDADES DEL ESTADO, POR MODALIDAD DE EMPLEO
- GRÁFICO 1. EVOLUCIÓN DE LA OCUPACIÓN EN EL PODER EJECUTIVO NACIONAL
- CUADRO 3. PODER JUDICIAL DE LA NACIÓN Y PODER EJECUTIVO NACIONAL: CARGOS FINANCIADOS Y OCUPACIÓN POR MODALIDAD DE EMPLEO Y JURISDICCION
- CUADRO 4. PODER JUDICIAL DE LA NACIÓN Y PODER EJECUTIVO NACIONAL: CARGOS FINANCIADOS Y OCUPACIÓN POR MODALIDAD DE EMPLEO Y CARÁCTER INSTITUCIONAL
- CUADRO 5. PODER JUDICIAL DE LA NACIÓN Y PODER EJECUTIVO NACIONAL: CARGOS FINANCIADOS Y OCUPACIÓN POR MODALIDAD DE EMPLEO, JURISDICCION, CARÁCTER INSTITUCIONAL Y SAF
- CUADRO 6. PODER JUDICIAL DE LA NACIÓN Y PODER EJECUTIVO NACIONAL: CARGOS FINANCIADOS Y OCUPACIÓN POR MODALIDAD DE EMPLEO, JURISDICCION Y ESCALAFÓN
- CUADRO 7. PODER JUDICIAL DE LA NACIÓN Y PODER EJECUTIVO NACIONAL: CARGOS FINANCIADOS Y OCUPACIÓN POR MODALIDAD DE EMPLEO, JURISDICCION Y GÉNERO
- CUADRO 8. PODER JUDICIAL DE LA NACIÓN, PODER EJECUTIVO NACIONAL Y OTROS ENTES DEL SECTOR PUBLICO NO FINANCIERO, Y SINEP (DECRETO N°2098/08): DISTRIBUCIÓN DE LA OCUPACIÓN POR GRUPOS
- CUADRO 9. PODER EJECUTIVO NACIONAL Y OTROS ENTES DEL SECTOR PUBLICO NO FINANCIERO: OCUPACIÓN POR AGRUPAMIENTOS ESCALAFONARIOS DE NATURALEZA HOMOGÉNEA Y MODALIDAD DE EMPLEO
- CUADRO 10. SINEP - DECRETO N° 2098/08: OCUPACIÓN POR NIVEL Y GRADO, Y MODALIDAD DE EMPLEO (NO INCLUYE PERSONAL EN EL EXTERIOR)
- CUADRO 11. PODER EJECUTIVO NACIONAL Y OTROS ENTES DEL SECTOR PÚBLICO NO FINANCIERO: OCUPACIÓN POR RÉGIMEN JURÍDICO Y MODALIDAD DE EMPLEO
- CUADRO 12. PODER EJECUTIVO NACIONAL, PODER JUDICIAL DE LA NACIÓN Y OTROS ENTES DEL SECTOR PUBLICO NO FINANCIERO: OCUPACIÓN POR ESCALAFÓN Y MODALIDAD DE EMPLEO
- CUADRO 13. PODER EJECUTIVO NACIONAL Y OTROS ENTES DEL SECTOR PUBLICO NO FINANCIERO: OCUPACIÓN POR TRAMOS SALARIALES
- CUADRO 14. OTROS ENTES DEL SECTOR PUBLICO NACIONAL NO FINANCIERO: OCUPACIÓN POR INSTITUCIÓN Y MODALIDAD DE EMPLEO
- CUADRO 15. EMPRESAS Y SOCIEDADES DEL ESTADO: OCUPACIÓN POR INSTITUCIÓN Y MODALIDAD DE EMPLEO
- NOTAS METODOLÓGICAS

CUADRO 1. OCUPACIÓN PODER EJECUTIVO NACIONAL, PODER JUDICIAL DE LA NACIÓN, OTROS ENTES DEL SECTOR PUBLICO NACIONAL NO FINANCIERO Y EMPRESAS Y SOCIEDADES DEL ESTADO

MAYO 2023

PODER EJECUTIVO NACIONAL, PODER JUDICIAL DE LA NACIÓN, OTROS ENTES DEL SECTOR PUBLICO NACIONAL NO FINANCIERO Y EMPRESAS Y SOCIEDADES DEL ESTADO	486.975
TOTAL PODER EJECUTIVO NACIONAL	361.248
PERSONAL PERMANENTE Y TRANSITORIO	291.741
Administración central	237.416
Organismos descentralizados	41.294
Instituciones de seguridad social	13.031
PERSONAL CONTRATADO	69.507
Administración central	31.125
Organismos descentralizados	37.021
Instituciones de seguridad social	1.361
PERSONAL DEL PODER JUDICIAL DE LA NACIÓN	31.120
Personal permanente y transitorio	31.120
PERSONAL DE OTROS ENTES DEL SECTOR PUBLICO NACIONAL NO FINANCIERO	35.421
Personal permanente y transitorio	33.016
Personal contratado	2.405
PERSONAL DE EMPRESAS Y SOCIEDADES DEL ESTADO	59.186
Personal permanente y transitorio	57.667
Personal contratado	1.519

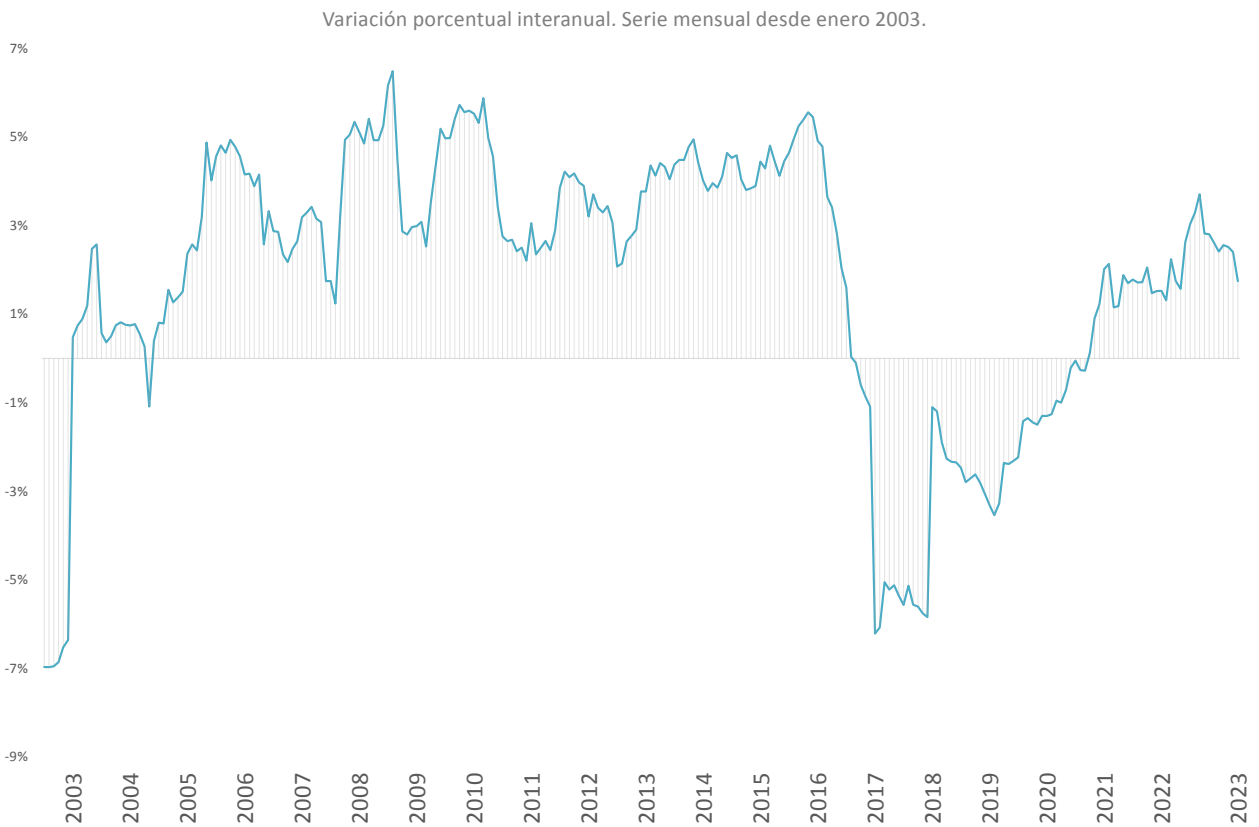
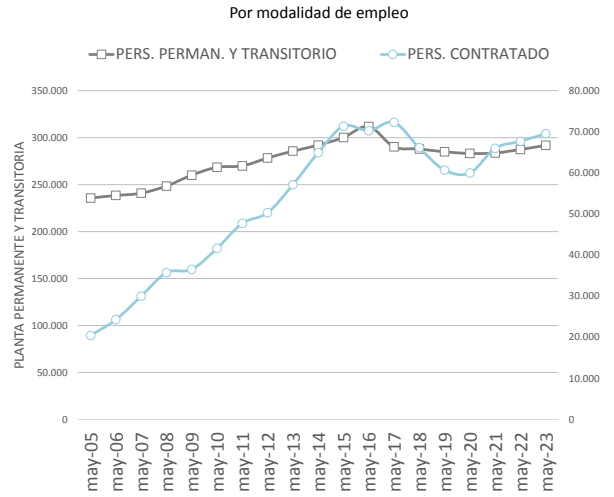
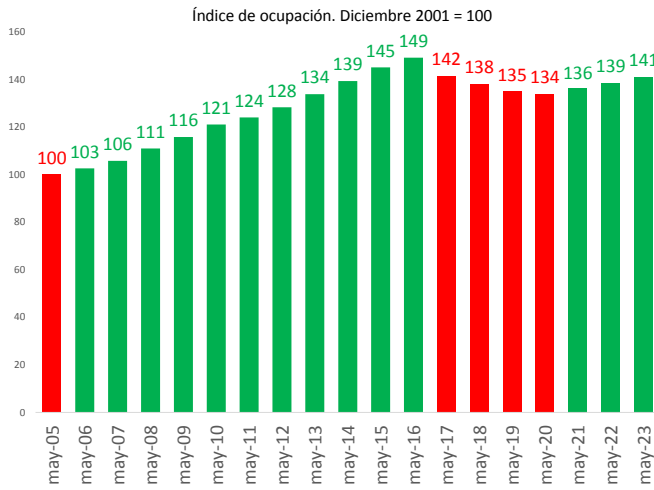
CUADRO 2. EVOLUCIÓN PERSONAL OCUPADO PODER EJECUTIVO NACIONAL, PODER JUDICIAL DE LA NACIÓN, OTROS ENTES DEL SECTOR PUBLICO NACIONAL NO FINANCIERO Y EMPRESAS Y SOCIEDADES DEL ESTADO, POR MODALIDAD DE EMPLEO
I TRIMESTRE 2004 - II TRIMESTRE 2023

TRIMESTRES	PODER EJECUTIVO NACIONAL			OTROS ENTES DEL SECTOR PUBLICO NO FINANCIERO			SUBTOTAL	PODER JUDICIAL DE LA NACIÓN	EMPRESAS Y SOCIEDADES DEL ESTADO			TOTAL GENERAL
	PERS. PERMAN. Y TRANSITORIO	PERSONAL CONTRATADO	TOTAL	PERS. PERMAN. Y TRANSITORIO	PERSONAL CONTRATADO	TOTAL		PERS. PERMAN. Y TRANSITORIO	PERS. PERMAN. Y TRANSITORIO	PERSONAL CONTRATADO	TOTAL	
1º TRIM 2004	225.637	17.542	243.179	19.515	591	20.106	263.285					
2º TRIM 2004	225.948	18.128	244.076	19.476	728	20.204	264.280					
3º TRIM 2004	229.006	18.339	247.345	19.625	561	20.186	267.531					
4º TRIM 2004	229.767	18.278	248.045	20.224	622	20.846	268.891					
1º TRIM 2005	230.198	18.734	248.932	20.852	417	21.269	270.201	19.706				
2º TRIM 2005	231.737	20.138	251.875	20.976	425	21.401	273.276	19.856				
3º TRIM 2005	237.395	21.230	258.625	21.071	364	21.435	280.060	20.052				
4º TRIM 2005	238.200	22.082	260.282	21.143	409	21.552	281.834	20.183				
1º TRIM 2006	236.393	22.882	259.275	20.830	259	21.089	280.364	20.215	8.741	776	9.517	310.096
2º TRIM 2006	238.652	23.676	262.328	20.820	285	21.105	283.433	20.325	8.718	810	9.528	313.286
3º TRIM 2006	241.158	24.898	266.056	20.842	265	21.107	287.163	20.655	8.663	903	9.566	317.384
4º TRIM 2006	239.505	26.441	265.946	20.793	301	21.094	287.040	20.756	8.762	887	9.649	317.445
1º TRIM 2007	239.457	28.083	267.540	20.912	271	21.183	288.723	20.986	9.733	921	10.654	320.363
2º TRIM 2007	241.041	29.555	270.596	21.060	283	21.343	291.939	21.236	10.018	838	10.856	324.031
3º TRIM 2007	240.177	30.524	270.701	21.221	266	21.487	292.188	21.588	9.892	937	10.829	324.605
4º TRIM 2007	247.299	31.770	279.069	21.340	273	21.613	300.682	22.840	10.321	1.037	11.358	334.880
1º TRIM 2008	247.432	33.758	281.190	21.453	195	21.648	302.838	22.131	14.648	1.113	15.761	340.730
2º TRIM 2008	249.185	34.746	283.931	21.564	251	21.815	305.746	23.044	14.898	1.356	16.254	345.044
3º TRIM 2008	251.759	35.625	287.384	21.746	200	21.946	309.330	22.226	19.991	1.342	21.333	352.889
4º TRIM 2008	251.148	35.922	287.070	21.791	265	22.056	309.126	22.439	20.085	1.361	21.446	353.011
1º TRIM 2009	252.177	37.414	289.591	21.133	277	21.410	311.001	22.317	20.628	1.394	22.022	355.340
2º TRIM 2009	257.919	36.091	294.010	23.171	345	23.516	317.526	22.477	20.984	1.345	22.329	362.332
3º TRIM 2009	263.647	38.018	301.665	23.175	399	23.574	325.239	22.512	20.807	1.446	22.253	370.004
4º TRIM 2009	263.759	39.737	303.496	23.136	476	23.612	327.108	22.898	20.818	1.283	22.101	372.107
1º TRIM 2010	266.240	39.353	305.593	23.128	340	23.468	329.061	22.934	14.819	1.428	16.247	368.242
2º TRIM 2010	267.676	40.960	308.636	23.099	418	23.517	332.153	23.024	14.973	1.452	16.425	371.602
3º TRIM 2010	267.532	42.442	309.974	23.036	447	23.483	333.457	23.628	15.449	1.144	16.593	373.678
4º TRIM 2010	266.862	43.973	310.835	22.995	456	23.451	334.286	23.691	15.577	1.281	16.858	374.835
1º TRIM 2011	269.432	45.489	314.921	22.940	439	23.379	338.300	23.647	16.801	1.256	18.057	380.004
2º TRIM 2011	269.527	47.294	316.821	22.884	372	23.256	340.077	23.773	19.918	1.493	21.411	385.261
3º TRIM 2011	272.891	49.024	321.915	22.783	424	23.207	345.122	24.011	19.878	1.491	21.369	390.502
4º TRIM 2011	273.057	50.765	323.822	22.746	450	23.196	347.018	24.009	20.425	1.558	21.983	393.010
1º TRIM 2012	275.899	49.113	325.012	22.663	417	23.080	348.092	24.082	20.862	1.916	22.778	394.952
2º TRIM 2012	277.416	49.847	327.263	22.534	420	22.954	350.217	24.061	20.538	2.032	22.570	396.848
3º TRIM 2012	277.193	51.396	328.589	22.435	396	22.831	351.420	24.172	21.460	2.018	23.478	399.070
4º TRIM 2012	279.435	53.342	332.777	22.283	398	22.681	355.458	24.273	21.998	1.882	23.880	403.611
1º TRIM 2013	282.020	55.238	337.258	22.141	391	22.532	359.790	24.233	21.885	2.001	23.886	407.909
2º TRIM 2013	285.158	56.531	341.689	22.026	396	22.422	364.111	24.324	22.036	2.042	24.078	412.513
3º TRIM 2013	284.274	58.693	342.967	22.070	450	22.520	365.487	24.483	22.272	2.211	24.483	414.453
4º TRIM 2013	287.498	61.166	348.664	22.280	215	22.495	371.159	24.666	22.745	2.234	24.979	420.804
1º TRIM 2014	287.703	63.077	350.780	22.184	169	22.353	373.133	24.664	23.194	2.093	25.287	423.084
2º TRIM 2014	290.636	64.221	354.857	22.028	200	22.228	377.085	24.825	23.618	2.152	25.770	427.680
3º TRIM 2014	292.990	65.501	358.491	22.072	231	22.303	380.794	25.045	23.980	2.171	26.151	431.990
4º TRIM 2014	294.263	67.658	361.921	22.214	484	22.698	384.619	25.070	24.378	2.048	26.426	436.115

CUADRO 2. EVOLUCIÓN PERSONAL OCUPADO PODER EJECUTIVO NACIONAL, PODER JUDICIAL DE LA NACIÓN, OTROS ENTES DEL SECTOR PUBLICO NACIONAL NO FINANCIERO Y EMPRESAS Y SOCIEDADES DEL ESTADO, POR MODALIDAD DE EMPLEO
I TRIMESTRE 2004 - II TRIMESTRE 2023

TRIMESTRES	PODER EJECUTIVO NACIONAL			OTROS ENTES DEL SECTOR PUBLICO NO FINANCIERO			SUBTOTAL	PODER JUDICIAL DE LA NACIÓN	EMPRESAS Y SOCIEDADES DEL ESTADO			TOTAL GENERAL
	PERS. PERMAN. Y TRANSITORIO	PERSONAL CONTRATADO	TOTAL	PERS. PERMAN. Y TRANSITORIO	PERSONAL CONTRATADO	TOTAL		PERS. PERMAN. Y TRANSITORIO	PERS. PERMAN. Y TRANSITORIO	PERSONAL CONTRATADO	TOTAL	
1º TRIM 2015	297.365	69.000	366.365	22.260	389	22.649	389.014	25.053	25.851	2.138	27.989	442.056
2º TRIM 2015	299.847	70.791	370.638	22.403	380	22.783	393.421	25.224	26.335	2.153	28.488	447.133
3º TRIM 2015	304.975	70.159	375.134	22.429	409	22.838	397.972	25.466	26.918	2.206	29.124	452.562
4º TRIM 2015	309.390	72.034	381.424	22.406	420	22.826	404.250	25.578	27.882	2.194	30.076	459.904
1º TRIM 2016	311.266	73.094	384.360	22.983	248	23.231	407.591	25.734	27.950	2.331	30.281	463.606
2º TRIM 2016	312.755	70.536	383.291	22.809	248	23.057	406.348	25.949	28.172	2.301	30.473	462.770
3º TRIM 2016	310.825	70.317	381.142	22.645	242	22.887	404.029	26.182	27.502	2.288	29.790	460.001
4º TRIM 2016	307.429	71.707	379.136	22.574	305	22.879	402.015	26.338	27.564	2.295	29.859	458.212
1º TRIM 2017	288.761	71.709	360.470	22.625	326	22.951	383.421	26.353	28.926	2.284	31.210	440.984
2º TRIM 2017	291.023	72.260	363.283	22.377	295	22.672	385.955	26.580	29.173	2.798	31.971	444.506
3º TRIM 2017	288.138	71.797	359.935	22.221	289	22.510	382.445	26.744	28.756	2.632	31.388	440.577
4º TRIM 2017	287.154	70.723	357.877	22.086	313	22.399	380.276	26.905	28.575	2.738	31.313	438.494
1º TRIM 2018	288.316	68.186	356.502	21.858	315	22.173	378.675	26.849	26.794	2.737	29.531	435.055
2º TRIM 2018	288.725	66.325	355.050	35.288	273	35.561	390.611	26.933	26.359	2.736	29.095	446.639
3º TRIM 2018	285.425	65.629	351.054	34.828	303	35.131	386.185	26.980	35.032	2.728	37.760	450.925
4º TRIM 2018	284.750	63.750	348.500	34.399	339	34.738	383.238	26.958	35.337	2.728	38.065	448.261
1º TRIM 2019	283.076	61.609	344.685	34.378	307	34.685	379.370	26.901	35.946	2.348	38.294	444.565
2º TRIM 2019	285.717	60.948	346.665	33.961	328	34.289	380.954	26.972	52.190	2.305	54.495	462.421
3º TRIM 2019	282.614	60.598	343.212	33.818	510	34.328	377.540	27.107	61.909	2.304	64.213	468.860
4º TRIM 2019	283.277	60.195	343.472	34.602	289	34.891	378.363	27.194	58.305	2.302	60.607	466.164
1º TRIM 2020	280.666	59.537	340.203	34.986	339	35.325	375.528	26.703	50.272	2.302	52.574	454.805
2º TRIM 2020	283.583	59.623	343.206	34.934	368	35.302	378.508	26.385	50.879	2.319	53.198	458.091
3º TRIM 2020	282.494	60.548	343.042	34.998	379	35.377	378.419	26.225	51.602	2.320	53.922	458.566
4º TRIM 2020	282.113	61.804	343.917	34.753	400	35.153	379.070	26.088	52.026	2.328	54.354	459.512
1º TRIM 2021	282.700	64.358	347.058	34.677	379	35.056	382.114	26.195	52.374	2.311	54.685	462.994
2º TRIM 2021	281.772	65.480	347.252	34.498	402	34.900	382.152	27.590	53.591	3.394	56.985	466.727
3º TRIM 2021	282.642	66.509	349.151	34.203	457	34.660	383.811	27.525	55.278	3.542	58.820	470.156
4º TRIM 2021	283.931	67.051	350.982	33.976	513	34.489	385.471	27.636	55.957	3.674	59.631	472.738
1º TRIM 2022	285.877	66.467	352.344	34.229	319	34.548	386.892	27.632	55.842	3.837	59.679	474.203
2º TRIM 2022	286.095	67.220	353.315	34.121	318	34.439	387.754	27.827	55.644	3.982	59.626	475.207
3º TRIM 2022	290.526	69.212	359.738	33.871	440	34.311	394.049	28.021	58.178	1.711	59.889	481.959
4º TRIM 2022	288.818	72.058	360.876	33.616	517	34.133	395.009	28.090	57.694	1.646	59.340	482.439
1º TRIM 2023	290.587	70.258	360.845	33.443	915	34.358	395.203	30.910	57.850	1.605	59.455	485.568
2º TRIM 2023	292.243	69.554	361.797	33.092	1.534	34.626	396.423	31.079	57.653	1.522	59.175	486.677

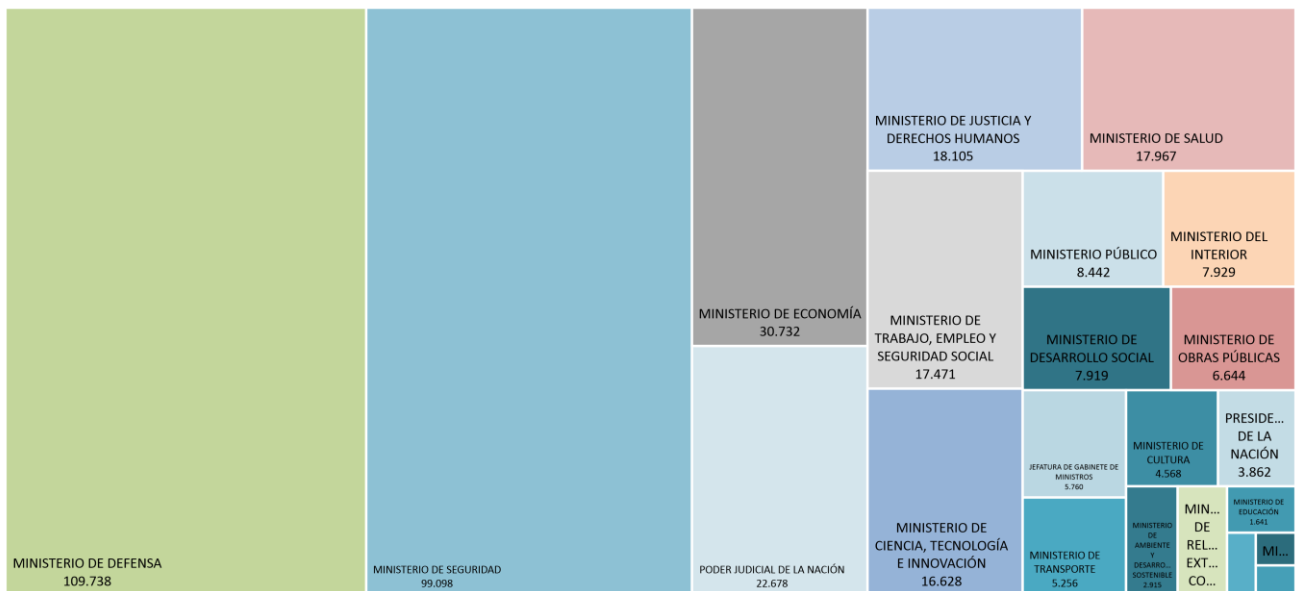
GRÁFICO 1. EVOLUCIÓN DE LA OCUPACIÓN EN EL PODER EJECUTIVO NACIONAL
MAYO 2023



CUADRO 3. PODER JUDICIAL DE LA NACIÓN Y PODER EJECUTIVO NACIONAL: CARGOS FINANCIADOS Y OCUPACIÓN POR MODALIDAD DE EMPLEO Y JURISDICCION
MAYO 2023

JURISDICCION	CARGOS Y HORAS CÁTEDRA FINANCIADOS		OCUPACIÓN		
	CARGOS FINANCIADOS	HORAS CÁTEDRA	PERSONAL PERMANENTE Y TRANSITORIO	PERSONAL CONTRATADO DTO. 1421/02	TOTAL
TOTAL PODER JUDICIAL DE LA NACIÓN Y PODER EJECUTIVO NACIONAL	365.243	346.891	322.861	69.507	392.368
PODER JUDICIAL DE LA NACIÓN	26.864	0	22.678	0	22.678
MINISTERIO PÚBLICO	10.915	0	8.442	0	8.442
PRESIDENCIA DE LA NACIÓN	3.221	29.055	1.737	2.125	3.862
JEFATURA DE GABINETE DE MINISTROS	2.572	64.650	1.362	4.398	5.760
MINISTERIO DEL INTERIOR	5.755	5.600	2.939	4.990	7.929
MINISTERIO DE RELACIONES EXTERIORES, COMERCIO INTERNACIONAL Y CULTO	2.687	23.347	1.923	865	2.788
MINISTERIO DE JUSTICIA Y DERECHOS HUMANOS	19.517	12.277	17.476	629	18.105
MINISTERIO DE SEGURIDAD	102.940	35.660	98.311	787	99.098
MINISTERIO DE DEFENSA	103.885	93.216	105.787	3.951	109.738
MINISTERIO DE ECONOMÍA	22.771	32.548	16.588	14.144	30.732
MINISTERIO DE TURISMO Y DEPORTES	640	0	289	648	937
MINISTERIO DE TRANSPORTE	3.271	15.520	2.312	2.944	5.256
MINISTERIO DE OBRAS PÚBLICAS	1.718	1.600	1.208	5.436	6.644
MINISTERIO DE DESARROLLO TERRITORIAL Y HÁBITAT	230	80	111	509	620
MINISTERIO DE EDUCACIÓN	1.565	900	1.026	615	1.641
MINISTERIO DE CIENCIA, TECNOLOGÍA E INNOVACIÓN	18.784	0	14.839	1.789	16.628
MINISTERIO DE CULTURA	2.067	1.730	1.119	3.449	4.568
MINISTERIO DE TRABAJO, EMPLEO Y SEGURIDAD SOCIAL	17.453	1.000	15.421	2.050	17.471
MINISTERIO DE SALUD	10.785	458	5.788	12.179	17.967
MINISTERIO DE AMBIENTE Y DESARROLLO SOSTENIBLE	2.244	13.000	1.273	1.642	2.915
MINISTERIO DE DESARROLLO SOCIAL	5.002	10.000	2.146	5.773	7.919
MINISTERIO DE LAS MUJERES, GÉNEROS Y DIVERSIDAD	357	6.250	86	584	670

DISTRIBUCIÓN DE LA OCUPACIÓN POR JURISDICCION

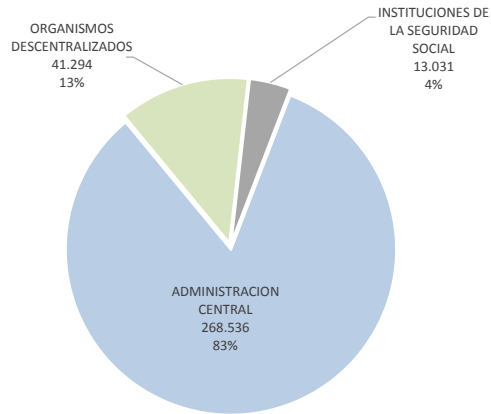


CUADRO 4. PODER JUDICIAL DE LA NACIÓN Y PODER EJECUTIVO NACIONAL: CARGOS FINANCIADOS Y OCUPACIÓN POR MODALIDAD DE EMPLEO Y CARÁCTER INSTITUCIONAL

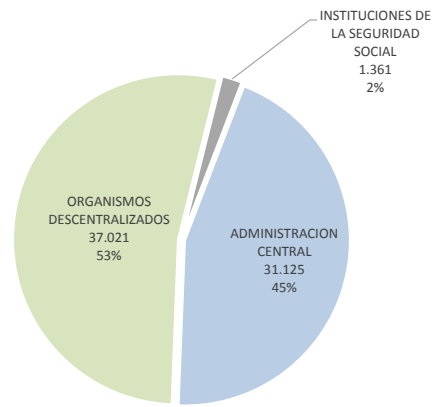
MAYO 2023

CARÁCTER INSTITUCIONAL	CARGOS Y HORAS CÁTEDRA FINANCIADOS		OCUPACIÓN		
	CARGOS FINANCIADOS	HORAS CÁTEDRA	PERSONAL PERMANENTE Y TRANSITORIO	PERSONAL CONTRATADO DTO. 1421/02	TOTAL
TOTAL PODER JUDICIAL DE LA NACIÓN Y PODER EJECUTIVO NACIONAL	365.243	346.891	322.861	69.507	392.368
ADMINISTRACION CENTRAL	294.445	258.186	268.536	31.125	299.661
ORGANISMOS DESCENTRALIZADOS	56.726	88.705	41.294	37.021	78.315
INSTITUCIONES DE LA SEGURIDAD SOCIAL	14.072	0	13.031	1.361	14.392

PERSONAL PERMANENTE Y TRANSITORIO



PERSONAL CONTRATADO DTO. 1421/02



CUADRO 5. PODER JUDICIAL DE LA NACIÓN Y PODER EJECUTIVO NACIONAL: CARGOS FINANCIADOS Y OCUPACIÓN POR MODALIDAD DE EMPLEO, JURISDICCION, CARÁCTER INSTITUCIONAL Y SAF
MAYO 2023

JURISDICCION / CARÁCTER INSTITUCIONAL / SAF	CARGOS Y HORAS CÁTEDRA FINANCIADOS		OCUPACIÓN		
	CARGOS FINANCIADOS	HORAS CÁTEDRA	PERSONAL PERMANENTE Y TRANSITORIO	PERSONAL CONTRATADO DTO. 1421/02	TOTAL
TOTAL *PODER JUDICIAL DE LA NACIÓN Y PODER EJECUTIVO NACIONAL	365.243	346.891	322.861	69.507	392.368
TOTAL ADMINISTRACION CENTRAL	294.445	258.186	268.536	31.125	299.661
TOTAL ORGANISMOS DESCENTRALIZADOS	56.726	88.705	41.294	37.021	78.315
TOTAL INSTITUCIONES DE SEGURIDAD SOCIAL	14.072	0	13.031	1.361	14.392
PODER JUDICIAL DE LA NACIÓN	26.864	0	22.678	0	22.678
ADMINISTRACION CENTRAL	26.864	0	22.678	0	22.678
CORTE SUPREMA DE JUSTICIA DE LA NACIÓN	4.732	0	2.434	0	2.434
CONSEJO DE LA MAGISTRATURA	22.132	0	20.244	0	20.244
MINISTERIO PÚBLICO	10.915	0	8.442	0	8.442
ADMINISTRACION CENTRAL	10.915	0	8.442	0	8.442
PROCURACIÓN GENERAL DE LA NACIÓN (PGN)	6.637	0	5.502	0	5.502
DEFENSORÍA GENERAL DE LA NACIÓN (DGN)	4.278	0	2.940	0	2.940
PRESIDENCIA DE LA NACIÓN	3.221	29.055	1.737	2.125	3.862
ADMINISTRACION CENTRAL	1.644	10.500	942	790	1.732
SECRETARÍA GENERAL DE LA PRESIDENCIA DE LA NACIÓN	933	0	500	478	978
SECRETARÍA LEGAL Y TÉCNICA	487	0	297	32	329
SECRETARÍA DE COMUNICACIÓN Y PRENSA	97	0	73	151	224
CONSEJO NACIONAL DE COORDINACIÓN DE POLÍTICAS SOCIALES (CNCPS)	125	4.000	72	129	201
AGENCIA FEDERAL DE INTELIGENCIA (AFI)	2	6.500	0	0	0
ORGANISMOS DESCENTRALIZADOS	1.577	18.555	795	1.335	2.130
SINDICATURA GENERAL DE LA NACIÓN (SIGEN)	430	1.155	324	192	516
AUTORIDAD REGULATORIA NUCLEAR (ARN)	334	400	155	197	352
AGENCIA NACIONAL DE DISCAPACIDAD (ANADIS)	813	17.000	316	946	1.262
JEFATURA DE GABINETE DE MINISTROS	2.572	64.650	1.362	4.398	5.760
ADMINISTRACION CENTRAL	1.347	30.000	713	2.057	2.770
JEFATURA DE GABINETE DE MINISTROS (JGM)	952	30.000	615	1.355	1.970
SECRETARÍA DE MEDIOS Y COMUNICACIÓN PÚBLICA	76	0	54	206	260
SECRETARÍA DE PROGRAMACIÓN PARA LA PREVENCIÓN DE LA DROGADICCIÓN Y LUCHA CONTRA EL NARCOTRAFICO (SEDRONAR)	319	0	44	496	540
ORGANISMOS DESCENTRALIZADOS	1.225	34.650	649	2.341	2.990
INSTITUTO NACIONAL DE ASOCIATIVISMO Y ECONOMÍA SOCIAL (INAES)	344	30.000	155	502	657
ENTE NACIONAL DE COMUNICACIONES (ENACOM)	632	1.650	322	1.668	1.990
AGENCIA DE ADMINISTRACIÓN DE BIENES DEL ESTADO (AABE)	215	0	150	125	275
AGENCIA DE ACCESO A LA INFORMACIÓN PÚBLICA (AAIP)	34	3.000	22	46	68
MINISTERIO DEL INTERIOR	5.755	5.600	2.939	4.990	7.929
ADMINISTRACION CENTRAL	734	5.600	346	534	880
MINISTERIO DEL INTERIOR	734	5.600	346	534	880
ORGANISMOS DESCENTRALIZADOS	5.021	0	2.593	4.456	7.049
REGISTRO NACIONAL DE LAS PERSONAS (RENAPER)	2.208	0	947	1.991	2.938
DIRECCIÓN NACIONAL DE MIGRACIONES (DNM)	2.813	0	1.646	2.465	4.111
MINISTERIO DE RELACIONES EXTERIORES, COMERCIO INTERNACIONAL Y CULTO	2.687	23.347	1.923	865	2.788
ADMINISTRACION CENTRAL	2.687	23.347	1.923	865	2.788
MINISTERIO DE RELACIONES EXTERIORES, COMERCIO INTERNACIONAL Y CULTO	2.687	23.347	1.923	865	2.788
MINISTERIO DE JUSTICIA Y DERECHOS HUMANOS	19.517	12.277	17.476	629	18.105
ADMINISTRACION CENTRAL	18.731	12.277	17.073	404	17.477

CUADRO 5. PODER JUDICIAL DE LA NACIÓN Y PODER EJECUTIVO NACIONAL: CARGOS FINANCIADOS Y OCUPACIÓN POR MODALIDAD DE EMPLEO, JURISDICCION, CARÁCTER INSTITUCIONAL Y SAF

MAYO 2023

JURISDICCION / CARÁCTER INSTITUCIONAL / SAF	CARGOS Y HORAS CÁTEDRA FINANCIADOS		OCUPACIÓN		
	CARGOS FINANCIADOS	HORAS CÁTEDRA	PERSONAL PERMANENTE Y TRANSITORIO	PERSONAL CONTRATADO DTO. 1421/02	TOTAL
TOTAL *PODER JUDICIAL DE LA NACIÓN Y PODER EJECUTIVO NACIONAL	365.243	346.891	322.861	69.507	392.368
TOTAL ADMINISTRACION CENTRAL	294.445	258.186	268.536	31.125	299.661
TOTAL ORGANISMOS DESCENTRALIZADOS	56.726	88.705	41.294	37.021	78.315
TOTAL INSTITUCIONES DE SEGURIDAD SOCIAL	14.072	0	13.031	1.361	14.392
MINISTERIO DE JUSTICIA Y DERECHOS HUMANOS	1.836	5.000	1.122	388	1.510
SERVICIO PENITENCIARIO FEDERAL (SPF)	16.408	7.277	15.608	0	15.608
ENTE DE COOPERACIÓN TÉCNICA Y FINANCIERA DEL SERVICIO PENITENCIARIO FEDERAL (ENCOPE)	246	0	200	0	200
PROCURACIÓN DEL TESORO DE LA NACIÓN (PTN)	241	0	143	16	159
ORGANISMOS DESCENTRALIZADOS	786	0	403	225	628
INSTITUTO NACIONAL DE ASUNTOS INDÍGENAS (INAI)	91	0	12	164	176
INSTITUTO NACIONAL CONTRA LA DISCRIMINACIÓN, LA XENOFOBIA Y EL RACISMO (INADI)	608	0	332	36	368
CENTRO INTERNACIONAL PARA LA PROMOCIÓN DE LOS DERECHOS HUMANOS (CIPDH)	33	0	17	4	21
AGENCIA NACIONAL DE MATERIALES CONTROLADOS (ANMAC)	54	0	42	21	63
MINISTERIO DE SEGURIDAD	102.940	35.660	98.311	787	99.098
ADMINISTRACION CENTRAL	102.799	35.660	98.247	497	98.744
MINISTERIO DE SEGURIDAD	786	10.000	438	432	870
POLICÍA FEDERAL ARGENTINA (PFA)	32.549	13.500	31.631	0	31.631
GENDARMERÍA NACIONAL (GNA)	40.748	0	39.048	0	39.048
PREFECTURA NAVAL ARGENTINA (PNA)	23.103	360	21.717	0	21.717
POLICÍA DE SEGURIDAD AEROPORTUARIA (PSA)	5.613	11.800	5.413	65	5.478
INSTITUCIONES DE LA SEGURIDAD SOCIAL	141	0	64	290	354
CAJA DE RETIROS, JUBILACIONES Y PENSIONES DE LA POLICÍA FEDERAL ARGENTINA (CRJYPPFA)	141	0	64	290	354
MINISTERIO DE DEFENSA	103.885	93.216	105.787	3.951	109.738
ADMINISTRACION CENTRAL	103.067	91.478	105.384	2.733	108.117
MINISTERIO DE DEFENSA	679	0	379	314	693
ESTADO MAYOR CONJUNTO DE LAS FUERZAS ARMADAS (EMCFFAA)	215	2.074	144	32	176
INSTITUTO DE INVESTIGACIONES CIENTÍFICAS Y TÉCNICAS DE LAS FUERZAS ARMADAS (CITEDEF)	514	0	333	59	392
ESTADO MAYOR GENERAL DEL EJERCITO (EMGE)	57.873	33.467	59.463	439	59.902
ESTADO MAYOR GENERAL DE LA ARMADA (EMGA)	25.266	35.406	24.377	1.889	26.266
ESTADO MAYOR GENERAL DE LA FUERZA AÉREA (EMFA)	18.520	20.531	20.688	0	20.688
ORGANISMOS DESCENTRALIZADOS	639	1.738	281	771	1.052
INSTITUTO GEOGRÁFICO NACIONAL (IGN)	199	0	83	153	236
SERVICIO METEOROLÓGICO NACIONAL (SMN)	440	1.738	198	618	816
INSTITUCIONES DE LA SEGURIDAD SOCIAL	179	0	122	447	569
INSTITUTO DE AYUDA FINANCIERA PARA PAGO DE RETIROS Y PENSIONES MILITARES (IAFPRPM)	179	0	122	447	569
MINISTERIO DE ECONOMÍA	22.771	32.548	16.588	14.144	30.732
ADMINISTRACION CENTRAL	6.098	23.548	1.997	7.072	9.069
MINISTERIO DE ECONOMÍA	2.462	14.248	786	1.652	2.438
SECRETARÍA DE ENERGÍA	221	0	49	392	441
SECRETARÍA DE AGRICULTURA, GANADERÍA Y PESCA	1.481	0	326	2.542	2.868
SECRETARÍA DE INDUSTRIA Y DESARROLLO PRODUCTIVO	867	2.000	416	1.716	2.132
INSTITUTO NACIONAL DE ESTADÍSTICA Y CENSOS (INDEC)	1.029	7.300	379	757	1.136
COMISIÓN NACIONAL DE COMERCIO EXTERIOR (CNCE)	38	0	41	13	54
ORGANISMOS DESCENTRALIZADOS	16.673	9.000	14.591	7.072	21.663

CUADRO 5. PODER JUDICIAL DE LA NACIÓN Y PODER EJECUTIVO NACIONAL: CARGOS FINANCIADOS Y OCUPACIÓN POR MODALIDAD DE EMPLEO, JURISDICCION, CARÁCTER INSTITUCIONAL Y SAF
MAYO 2023

JURISDICCION / CARÁCTER INSTITUCIONAL / SAF	CARGOS Y HORAS CÁTEDRA FINANCIADOS		OCUPACIÓN		
	CARGOS FINANCIADOS	HORAS CÁTEDRA	PERSONAL PERMANENTE Y TRANSITORIO	PERSONAL CONTRATADO DTO. 1421/02	TOTAL
TOTAL *PODER JUDICIAL DE LA NACIÓN Y PODER EJECUTIVO NACIONAL	365.243	346.891	322.861	69.507	392.368
TOTAL ADMINISTRACION CENTRAL	294.445	258.186	268.536	31.125	299.661
TOTAL ORGANISMOS DESCENTRALIZADOS	56.726	88.705	41.294	37.021	78.315
TOTAL INSTITUCIONES DE SEGURIDAD SOCIAL	14.072	0	13.031	1.361	14.392
COMISIÓN NACIONAL DE VALORES (CNV)	253	0	112	229	341
UNIDAD DE INFORMACIÓN FINANCIERA (UIF)	228	0	263	0	263
SUPERINTENDENCIA DE SEGUROS DE LA NACIÓN (SSN)	338	0	202	333	535
TRIBUNAL FISCAL DE LA NACIÓN (TFN)	128	0	60	170	230
COMISIÓN NACIONAL DE ENERGÍA ATÓMICA (CNEA)	2.676	0	2.458	829	3.287
ENTE NACIONAL REGULADOR DEL GAS (ENARGAS)	340	0	396	279	675
ENTE NACIONAL REGULADOR DE LA ELECTRICIDAD (ENRE)	76	0	71	334	405
INSTITUTO NACIONAL DE VITIVINICULTURA (INV)	465	0	330	181	511
SERVICIO GEOLÓGICO MINERO ARGENTINO (SEGEMAR)	322	0	115	220	335
INSTITUTO NACIONAL DE INVESTIGACIÓN Y DESARROLLO PESQUERO (INIDEP)	276	0	139	162	301
INSTITUTO NACIONAL DE SEMILLAS (INASE)	138	0	55	167	222
INSTITUTO NACIONAL DE TECNOLOGÍA INDUSTRIAL (INTI)	2.403	0	2.047	335	2.382
INSTITUTO NACIONAL DE LA PROPIEDAD INDUSTRIAL (INPI)	174	0	156	274	430
INSTITUTO NACIONAL DE TECNOLOGÍA AGROPECUARIA (INTA)	7.145	0	6.502	0	6.502
SERVICIO NACIONAL DE SANIDAD Y CALIDAD AGROALIMENTARIA (SENASA)	1.711	9.000	1.685	3.559	5.244
MINISTERIO DE TURISMO Y DEPORTES	640	0	289	648	937
ADMINISTRACION CENTRAL	600	0	247	648	895
MINISTERIO DE TURISMO Y DEPORTES	600	0	247	648	895
ORGANISMOS DESCENTRALIZADOS	40	0	42	0	42
INSTITUTO NACIONAL DE PROMOCIÓN TURÍSTICA (INPROTUR)	40	0	42	0	42
MINISTERIO DE TRANSPORTE	3.271	15.520	2.312	2.944	5.256
ADMINISTRACION CENTRAL	559	2.520	374	392	766
MINISTERIO DE TRANSPORTE	559	2.520	374	392	766
ORGANISMOS DESCENTRALIZADOS	2.712	13.000	1.938	2.552	4.490
ADMINISTRACIÓN NACIONAL DE AVIACIÓN CIVIL (ANAC)	1.767	0	1.618	0	1.618
ORGANISMO REGULADOR DEL SISTEMA NACIONAL DE AEROPUERTOS (ORSNA)	80	0	80	194	274
COMISIÓN NACIONAL DE REGULACIÓN DEL TRANSPORTE (CNRT)	78	0	67	1.085	1.152
AGENCIA NACIONAL DE SEGURIDAD VIAL (ANSV)	351	5.000	163	766	929
JUNTA DE SEGURIDAD EN EL TRANSPORTE (JST)	421	8.000	10	507	517
ENTE NACIONAL DE CONTROL Y GESTIÓN DE LA VÍA NAVEGABLE (EVN)	15	0	0	0	0
MINISTERIO DE OBRAS PÚBLICAS	1.718	1.600	1.208	5.436	6.644
ADMINISTRACION CENTRAL	306	1.200	158	359	517
MINISTERIO DE OBRAS PÚBLICAS	306	1.200	158	359	517
ORGANISMOS DESCENTRALIZADOS	1.412	400	1.050	5.077	6.127
DIRECCIÓN NACIONAL DE VIALIDAD (DNV)	894	0	829	4.608	5.437
ORGANISMO REGULADOR DE SEGURIDAD DE PRESAS (ORSEP)	11	0	7	80	87
ENTE NACIONAL DE OBRAS HÍDRICAS DE SANEAMIENTO (ENOHSA)	24	0	20	293	313
INSTITUTO NACIONAL DEL AGUA (INA)	405	0	153	49	202
TRIBUNAL DE TASACIONES DE LA NACIÓN (TTN)	78	400	41	47	88
MINISTERIO DE DESARROLLO TERRITORIAL Y HÁBITAT	230	80	111	509	620

CUADRO 5. PODER JUDICIAL DE LA NACIÓN Y PODER EJECUTIVO NACIONAL: CARGOS FINANCIADOS Y OCUPACIÓN POR MODALIDAD DE EMPLEO, JURISDICCION, CARÁCTER INSTITUCIONAL Y SAF

MAYO 2023

JURISDICCION / CARÁCTER INSTITUCIONAL / SAF	CARGOS Y HORAS CÁTEDRA FINANCIADOS		OCUPACIÓN		
	CARGOS FINANCIADOS	HORAS CÁTEDRA	PERSONAL PERMANENTE Y TRANSITORIO	PERSONAL CONTRATADO DTO. 1421/02	TOTAL
TOTAL *PODER JUDICIAL DE LA NACIÓN Y PODER EJECUTIVO NACIONAL	365.243	346.891	322.861	69.507	392.368
TOTAL ADMINISTRACION CENTRAL	294.445	258.186	268.536	31.125	299.661
TOTAL ORGANISMOS DESCENTRALIZADOS	56.726	88.705	41.294	37.021	78.315
TOTAL INSTITUCIONES DE SEGURIDAD SOCIAL	14.072	0	13.031	1.361	14.392
ADMINISTRACION CENTRAL	230	80	111	509	620
MINISTERIO DE DESARROLLO TERRITORIAL Y HÁBITAT	230	80	111	509	620
MINISTERIO DE EDUCACIÓN	1.565	900	1.026	615	1.641
ADMINISTRACION CENTRAL	1.172	900	708	546	1.254
MINISTERIO DE EDUCACIÓN	1.172	900	708	546	1.254
ORGANISMOS DESCENTRALIZADOS	393	0	318	69	387
COMISIÓN NACIONAL DE EVALUACIÓN Y ACREDITACIÓN UNIVERSITARIA (CONEAU)	85	0	48	58	106
FUNDACIÓN MIGUEL LILLO (LILLO)	308	0	270	11	281
MINISTERIO DE CIENCIA, TECNOLOGÍA E INNOVACIÓN	18.784	0	14.839	1.789	16.628
ADMINISTRACION CENTRAL	433	0	227	319	546
MINISTERIO DE CIENCIA, TECNOLOGÍA E INNOVACIÓN	433	0	227	319	546
ORGANISMOS DESCENTRALIZADOS	18.351	0	14.612	1.470	16.082
CONSEJO NACIONAL DE INVESTIGACIONES CIENTÍFICAS Y TÉCNICAS (CONICET)	17.900	0	14.321	1.228	15.549
COMISIÓN NACIONAL DE ACTIVIDADES ESPACIALES (CONAE)	267	0	208	60	268
BANCO NACIONAL DE DATOS GENÉTICOS (BNDG)	43	0	10	30	40
AGENCIA NACIONAL DE PROMOCIÓN DE LA INVESTIGACIÓN, EL DESARROLLO TECNOLÓGICO Y LA INNOVACIÓN (ANPIDTI)	141	0	73	152	225
MINISTERIO DE CULTURA	2.067	1.730	1.119	3.449	4.568
ADMINISTRACION CENTRAL	1.484	826	754	2.364	3.118
MINISTERIO DE CULTURA	1.484	826	754	2.364	3.118
ORGANISMOS DESCENTRALIZADOS	583	904	365	1.085	1.450
TEATRO NACIONAL CERVANTES (TNC)	257	540	201	146	347
BIBLIOTECA NACIONAL DR. MARIANO MORENO (BNMM)	119	264	22	820	842
INSTITUTO NACIONAL DEL TEATRO (INT)	129	0	103	67	170
FONDO NACIONAL DE LAS ARTES (FNA)	78	100	39	52	91
MINISTERIO DE TRABAJO, EMPLEO Y SEGURIDAD SOCIAL	17.453	1.000	15.421	2.050	17.471
ADMINISTRACION CENTRAL	3.303	1.000	2.183	1.418	3.601
MINISTERIO DE TRABAJO, EMPLEO Y SEGURIDAD SOCIAL	3.303	1.000	2.183	1.418	3.601
ORGANISMOS DESCENTRALIZADOS	398	0	393	8	401
SUPERINTENDENCIA DE RIESGOS DEL TRABAJO (SRT)	398	0	393	8	401
INSTITUCIONES DE LA SEGURIDAD SOCIAL	13.752	0	12.845	624	13.469
ADMINISTRACIÓN NACIONAL DE LA SEGURIDAD SOCIAL (ANSES)	13.752	0	12.845	624	13.469
MINISTERIO DE SALUD	10.785	458	5.788	12.179	17.967
ADMINISTRACION CENTRAL	5.690	0	3.598	2.732	6.330
MINISTERIO DE SALUD	5.690	0	3.598	2.732	6.330
ORGANISMOS DESCENTRALIZADOS	5.095	458	2.190	9.447	11.637
HOSPITAL NACIONAL EN RED ESPECIALIZADO EN SALUD MENTAL Y ADICCIONES "LICENCIADA LAURA BONAPARTE" (H.BONAPARTE)	88	0	57	558	615
HOSPITAL NACIONAL DR. BALDOMERO SOMMER (H.SOMMER)	345	0	53	1.137	1.190
ADMINISTRACIÓN NACIONAL DE MEDICAMENTOS, ALIMENTOS Y TECNOLOGÍA MÉDICA (ANMAT)	526	0	247	1.014	1.261
INSTITUTO NACIONAL CENTRAL ÚNICO COORDINADOR DE ABLACIÓN E IMPLANTE (INCUCAI)	141	0	168	117	285
ADMINISTRACIÓN NACIONAL DE LABORATORIOS E INSTITUTOS DE SALUD DR. CARLOS G. MALBRÁN (ANLIS)	1.167	0	397	691	1.088

CUADRO 5. PODER JUDICIAL DE LA NACIÓN Y PODER EJECUTIVO NACIONAL: CARGOS FINANCIADOS Y OCUPACIÓN POR MODALIDAD DE EMPLEO, JURISDICCION, CARÁCTER INSTITUCIONAL Y SAF

MAYO 2023

JURISDICCION / CARÁCTER INSTITUCIONAL / SAF	CARGOS Y HORAS CÁTEDRA FINANCIADOS		OCUPACIÓN		
	CARGOS FINANCIADOS	HORAS CÁTEDRA	PERSONAL PERMANENTE Y TRANSITORIO	PERSONAL CONTRATADO DTO. 1421/02	TOTAL
TOTAL *PODER JUDICIAL DE LA NACIÓN Y PODER EJECUTIVO NACIONAL	365.243	346.891	322.861	69.507	392.368
TOTAL ADMINISTRACION CENTRAL	294.445	258.186	268.536	31.125	299.661
TOTAL ORGANISMOS DESCENTRALIZADOS	56.726	88.705	41.294	37.021	78.315
TOTAL INSTITUCIONES DE SEGURIDAD SOCIAL	14.072	0	13.031	1.361	14.392
HOSPITAL NACIONAL PROFESOR ALEJANDRO POSADAS (H.POSADAS)	1.470	0	725	3.890	4.615
COLONIA NACIONAL DR. MANUEL A. MONTES DE OCA (M.OCA)	361	458	67	829	896
INSTITUTO NACIONAL DE REHABILITACIÓN PSICOFÍSICA DEL SUR DR. JUAN OTIMIO TESONE (INAREPS)	155	0	94	320	414
SUPERINTENDENCIA DE SERVICIOS DE SALUD (SSSALUD)	793	0	352	758	1.110
INSTITUTO NACIONAL DEL CÁNCER (INC)	34	0	6	132	138
AGENCIA NACIONAL DE LABORATORIOS PÚBLICOS (ANLAP)	15	0	24	1	25
MINISTERIO DE AMBIENTE Y DESARROLLO SOSTENIBLE	2.244	13.000	1.273	1.642	2.915
ADMINISTRACION CENTRAL	423	3.000	199	529	728
MINISTERIO DE AMBIENTE Y DESARROLLO SOSTENIBLE	423	3.000	199	529	728
ORGANISMOS DESCENTRALIZADOS	1.821	10.000	1.074	1.113	2.187
ADMINISTRACIÓN DE PARQUES NACIONALES (APN)	1.821	10.000	1.074	1.113	2.187
MINISTERIO DE DESARROLLO SOCIAL	5.002	10.000	2.146	5.773	7.919
ADMINISTRACION CENTRAL	5.002	10.000	2.146	5.773	7.919
MINISTERIO DE DESARROLLO SOCIAL	3.322	10.000	1.559	4.025	5.584
SECRETARÍA NACIONAL DE NIÑEZ, ADOLESCENCIA Y FAMILIA (SENNAF)	1.680	0	587	1.748	2.335
MINISTERIO DE LAS MUJERES, GÉNEROS Y DIVERSIDAD	357	6.250	86	584	670
ADMINISTRACION CENTRAL	357	6.250	86	584	670
MINISTERIO DE LAS MUJERES, GÉNEROS Y DIVERSIDAD	357	6.250	86	584	670

CUADRO 6. PODER JUDICIAL DE LA NACIÓN Y PODER EJECUTIVO NACIONAL: CARGOS FINANCIADOS Y OCUPACIÓN POR MODALIDAD DE EMPLEO, JURISDICCION Y ESCALAFÓN
MAYO 2023

JURISDICCION / ESCALAFÓN	CARGOS Y HORAS CÁTEDRA FINANCIADOS		OCUPACIÓN		
	CARGOS FINANCIADOS	HORAS CÁTEDRA	PERSONAL PERMANENTE Y TRANSITORIO	PERSONAL CONTRATADO DTO. 1421/02	TOTAL
TOTAL PODER JUDICIAL DE LA NACIÓN Y PODER EJECUTIVO NACIONAL	365.243	346.891	322.861	69.507	392.368
PODER JUDICIAL DE LA NACIÓN	26.864	0	22.678	0	22.678
PERSONAL DEL PODER JUDICIAL	26.864	0	22.678	0	22.678
MINISTERIO PÚBLICO	10.915	0	8.442	0	8.442
PERSONAL DEL PODER JUDICIAL	6.637	0	5.502	0	5.502
PERSONAL DE LA DEFENSORÍA GENERAL DE LA NACIÓN	4.278	0	2.940	0	2.940
PRESIDENCIA DE LA NACIÓN	3.221	29.055	1.737	2.125	3.862
AUTORIDADES SUPERIORES DEL PODER EJECUTIVO NACIONAL	32	0	28	0	28
FUNCIONARIOS FUERA DE NIVEL	51	0	39	0	39
PERSONAL DE ADMINISTRADORES GUBERNAMENTALES	272	0	60	0	60
PERSONAL DEL SINEP	2.110	0	1.136	1.736	2.872
PERSONAL DE LA SIGEN	426	0	321	192	513
PERSONAL DE LA AUTORIDAD REGULATORIA NUCLEAR	330	0	153	197	350
OTROS REGIMENES	0	29.055	0	0	0
JEFATURA DE GABINETE DE MINISTROS	2.572	64.650	1.362	4.398	5.760
AUTORIDADES SUPERIORES DEL PODER EJECUTIVO NACIONAL	44	0	52	0	52
FUNCIONARIOS FUERA DE NIVEL	35	0	18	0	18
PERSONAL DEL ONABE	101	0	76	0	76
PERSONAL DE LA EX-COMISIÓN NACIONAL DE COMUNICACIONES	291	0	90	1.667	1.757
PERSONAL DEL SINEP	2.086	0	995	2.731	3.726
PERSONAL DOCENTE	15	1.650	130	0	130
OTROS REGIMENES	0	33.000	0	0	0
PERSONAL DOCENTE DEL INSTITUTO NACIONAL DE LA ADMINISTRACIÓN PÚBLICA (INAP)	0	30.000	1	0	1
MINISTERIO DEL INTERIOR	5.755	5.600	2.939	4.990	7.929
AUTORIDADES SUPERIORES DEL PODER EJECUTIVO NACIONAL	17	0	15	0	15
FUNCIONARIOS FUERA DE NIVEL	4	0	3	0	3
PERSONAL DEL SINEP	5.734	0	2.921	4.990	7.911
OTROS REGIMENES	0	5.600	0	0	0
MINISTERIO DE RELACIONES EXTERIORES, COMERCIO INTERNACIONAL Y CULTO	2.687	23.347	1.923	865	2.788
AUTORIDADES SUPERIORES DEL PODER EJECUTIVO NACIONAL	20	0	11	0	11
FUNCIONARIOS FUERA DE NIVEL	2	0	4	0	4
PERSONAL DEL SINEP	1.360	0	833	865	1.698
PERSONAL DEL SERVICIO EXTERIOR	1.207	0	1.071	0	1.071
PERSONAL DE LA DIRECCION NACIONAL DEL ANTARTICO	94	0	0	0	0
OTROS REGIMENES	4	23.347	4	0	4
MINISTERIO DE JUSTICIA Y DERECHOS HUMANOS	19.517	12.277	17.476	629	18.105
AUTORIDADES SUPERIORES DEL PODER EJECUTIVO NACIONAL	26	0	24	0	24
FUNCIONARIOS FUERA DE NIVEL	10	0	9	0	9
PERSONAL DEL SINEP	2.831	0	1.639	629	2.268
PERSONAL DE SEGURIDAD Y DEFENSA DEL SERVICIO PENITENCIARIO FEDERAL	16.650	0	15.804	0	15.804
OTROS REGIMENES	0	5.000	0	0	0
PERSONAL DOCENTE DEL SERVICIO PENITENCIARIO FEDERAL	0	4.516	0	0	0

CUADRO 6. PODER JUDICIAL DE LA NACIÓN Y PODER EJECUTIVO NACIONAL: CARGOS FINANCIADOS Y OCUPACIÓN POR MODALIDAD DE EMPLEO, JURISDICCION Y ESCALAFÓN
MAYO 2023

JURISDICCION / ESCALAFÓN	CARGOS Y HORAS CÁTEDRA FINANCIADOS		OCUPACIÓN		
	CARGOS FINANCIADOS	HORAS CÁTEDRA	PERSONAL PERMANENTE Y TRANSITORIO	PERSONAL CONTRATADO DTO. 1421/02	TOTAL
TOTAL PODER JUDICIAL DE LA NACIÓN Y PODER EJECUTIVO NACIONAL	365.243	346.891	322.861	69.507	392.368
OTROS REGIMENES ESCALAFONARIOS	0	2.761	0	0	0
MINISTERIO DE SEGURIDAD	102.940	35.660	98.311	787	99.098
AUTORIDADES SUPERIORES DEL PODER EJECUTIVO NACIONAL	19	0	19	0	19
FUNCIONARIOS FUERA DE NIVEL	5	0	3	0	3
PERSONAL CIVIL DE LA POLICÍA DE SEGURIDAD AEROPORTUARIA	728	0	688	65	753
PERSONAL CIVIL DE LAS FUERZAS ARMADAS Y DE SEGURIDAD	149	0	181	0	181
PERSONAL DEL SINEP	907	0	484	722	1.206
PERSONAL MILITAR DE LAS FUERZAS ARMADAS	12	0	45	0	45
PERSONAL DOCENTE	2.071	10.000	724	0	724
PERSONAL DOCENTE CIVIL DE LAS FUERZAS ARMADAS Y DE SEGURIDAD	0	360	0	0	0
PERSONAL DE SEGURIDAD Y DEFENSA DE LA PREFECTURA NAVAL ARGENTINA	22.570	0	21.227	0	21.227
PERSONAL DE SEGURIDAD Y DEFENSA DE LA POLICIA FEDERAL ARGENTINA	31.505	0	31.452	0	31.452
PERSONAL DE SEGURIDAD Y DEFENSA DE LA GENDARMERIA NACIONAL ARGENTINA	39.786	0	38.588	0	38.588
PERSONAL DE LA POLICIA DE SEGURIDAD AEROPORTUARIA	4.877	0	4.719	0	4.719
OTROS REGIMENES	224	25.300	177	0	177
PERSONAL DOCENTE DEL INSTITUTO SUPERIOR DE SEGURIDAD AEROPORTUARIA (ISSA)	6	0	4	0	4
MINISTERIO DE DEFENSA	103.885	93.216	105.787	3.951	109.738
AUTORIDADES SUPERIORES DEL PODER EJECUTIVO NACIONAL	21	0	21	0	21
FUNCIONARIOS FUERA DE NIVEL	7	0	20	0	20
PERSONAL CIVIL DE LAS FUERZAS ARMADAS Y DE SEGURIDAD	13.907	0	12.738	2.360	15.098
PERSONAL DEL SINEP	1.503	0	760	1.591	2.351
PERSONAL MILITAR DE LAS FUERZAS ARMADAS	86.346	0	89.486	0	89.486
PERSONAL DOCENTE CIVIL DE LAS FUERZAS ARMADAS Y DE SEGURIDAD	1.125	91.478	1.979	0	1.979
PERSONAL DE LA POLICIA DE ESTABLECIMIENTOS NAVALES	319	0	312	0	312
PERSONAL DE INVESTIGACIÓN Y DESARROLLO DE LAS FUERZAS ARMADAS (RPIDFA)	510	0	353	0	353
PERSONAL DEL CONSEJO NAC. DE INV. CIENTIFICAS Y TECNICAS	15	0	12	0	12
PERSONAL CONTRATADO SERV. TRANSPORTES NAVALES	57	0	37	0	37
PERSONAL TEMPORARIO DE LAS FF. AA.	75	0	69	0	69
OTROS REGIMENES	0	1.738	0	0	0
MINISTERIO DE ECONOMÍA	22.771	32.548	16.588	14.144	30.732
AUTORIDADES SUPERIORES DEL PODER EJECUTIVO NACIONAL	86	0	83	0	83
FUNCIONARIOS FUERA DE NIVEL	81	0	57	0	57
PERSONAL DEL INSTITUTO NACIONAL DE TECNOLOGIA AGROPECUARIA	7.135	0	6.492	0	6.492
PERSONAL DEL INSTITUTO NACIONAL DE TECNOLOGIA INDUSTRIAL	2.399	0	2.045	335	2.380
PERSONAL DE LA COM. NAC. DE COMERCIO EXTERIOR	33	0	37	13	50
PERSONAL DEL ENTE NACIONAL REGULADOR DE LA ELECTRICIDAD	70	0	69	334	403
PERSONAL DEL ENTE NACIONAL REGULADOR DEL GAS	334	0	394	279	673
PERSONAL EMBARCADO DEL INIDEP	23	0	16	37	53
PERSONAL DEL INSTITUTO NAC. DE LA PROPIEDAD INDUSTRIAL	170	0	154	274	428
PERSONAL DEL SINEP	7.833	0	2.840	8.484	11.324
PERSONAL DE LA UIF	217	0	255	0	255

CUADRO 6. PODER JUDICIAL DE LA NACIÓN Y PODER EJECUTIVO NACIONAL: CARGOS FINANCIADOS Y OCUPACIÓN POR MODALIDAD DE EMPLEO, JURISDICCION Y ESCALAFÓN
MAYO 2023

JURISDICCION / ESCALAFÓN	CARGOS Y HORAS CÁTEDRA FINANCIADOS		OCUPACIÓN		
	CARGOS FINANCIADOS	HORAS CÁTEDRA	PERSONAL PERMANENTE Y TRANSITORIO	PERSONAL CONTRATADO DTO. 1421/02	TOTAL
TOTAL PODER JUDICIAL DE LA NACIÓN Y PODER EJECUTIVO NACIONAL	365.243	346.891	322.861	69.507	392.368
PERSONAL DEL SENASA	1.708	0	1.682	3.559	5.241
PERSONAL DEL SERVICIO EXTERIOR	8	0	7	0	7
PERSONAL DE LA COMISION NAC.DE ENERGIA ATOMICA	2.674	0	2.457	829	3.286
OTROS REGIMENES	0	32.548	0	0	0
MINISTERIO DE TURISMO Y DEPORTES	640	0	289	648	937
AUTORIDADES SUPERIORES DEL PODER EJECUTIVO NACIONAL	12	0	10	0	10
FUNCIONARIOS FUERA DE NIVEL	1	0	3	0	3
PERSONAL DEL INPROTUR	40	0	42	0	42
PERSONAL DEL SINEP	586	0	234	648	882
PERSONAL DEL SERVICIO EXTERIOR	1	0	0	0	0
MINISTERIO DE TRANSPORTE	3.271	15.520	2.312	2.944	5.256
AUTORIDADES SUPERIORES DEL PODER EJECUTIVO NACIONAL	34	0	15	0	15
FUNCIONARIOS FUERA DE NIVEL	12	0	15	0	15
PERSONAL DE LA ADMINISTRACIÓN NACIONAL DE LA AVIACION CIVIL	2.179	0	1.615	507	2.122
PERSONAL DE LA COMISION NACIONAL DE REGULACION DEL TRANSPORTE	75	0	64	1.085	1.149
PERSONAL DEL ORGANISMO REGULADOR DEL SISTEMA NACIONAL DE AEROPUERTOS	76	0	77	194	271
PERSONAL EMBARCADO DE CONS.PORTUARIAS Y VIAS NAVEGABLES	143	0	164	0	164
PERSONAL DEL SINEP	752	0	362	1.158	1.520
OTROS REGIMENES	0	15.520	0	0	0
MINISTERIO DE OBRAS PÚBLICAS	1.718	1.600	1.208	5.436	6.644
AUTORIDADES SUPERIORES DEL PODER EJECUTIVO NACIONAL	25	0	17	0	17
FUNCIONARIOS FUERA DE NIVEL	14	0	10	0	10
PERSONAL DE LA DIRECCION NACIONAL DE VIALIDAD	879	0	823	4.336	5.159
PERSONAL DEL ENOHA	21	0	18	293	311
PERSONAL DEL ORGANISMO REGULADOR DE SEGURIDAD DE PRESAS	5	0	2	80	82
PERSONAL DEL EX-ÓRGANO DE CONTROL DE CONCESIONES VIALES (OCCOVI)	6	0	5	272	277
PERSONAL DEL SINEP	768	0	333	455	788
OTROS REGIMENES	0	1.600	0	0	0
MINISTERIO DE DESARROLLO TERRITORIAL Y HÁBITAT	230	80	111	509	620
AUTORIDADES SUPERIORES DEL PODER EJECUTIVO NACIONAL	12	0	14	0	14
FUNCIONARIOS FUERA DE NIVEL	1	0	1	0	1
PERSONAL DEL SINEP	217	0	96	509	605
OTROS REGIMENES	0	80	0	0	0
MINISTERIO DE EDUCACIÓN	1.565	900	1.026	615	1.641
AUTORIDADES SUPERIORES DEL PODER EJECUTIVO NACIONAL	26	0	21	0	21
FUNCIONARIOS FUERA DE NIVEL	9	0	8	0	8
PERSONAL DE TALLERES GRAFICOS	28	0	23	0	23
PERSONAL NO DOCENTE DE UNIV. NAC. - F. M. LILLO	187	0	186	11	197
PERSONAL DEL SINEP	1.196	0	705	604	1.309
PERSONAL DEL SERVICIO EXTERIOR	2	0	2	0	2
PERSONAL DOCENTE	117	900	79	0	79

CUADRO 6. PODER JUDICIAL DE LA NACIÓN Y PODER EJECUTIVO NACIONAL: CARGOS FINANCIADOS Y OCUPACIÓN POR MODALIDAD DE EMPLEO, JURISDICCION Y ESCALAFÓN
MAYO 2023

JURISDICCION / ESCALAFÓN	CARGOS Y HORAS CÁTEDRA FINANCIADOS		OCUPACIÓN		
	CARGOS FINANCIADOS	HORAS CÁTEDRA	PERSONAL PERMANENTE Y TRANSITORIO	PERSONAL CONTRATADO DTO. 1421/02	TOTAL
TOTAL PODER JUDICIAL DE LA NACIÓN Y PODER EJECUTIVO NACIONAL	365.243	346.891	322.861	69.507	392.368
OTROS REGIMENES	0	0	2	0	2
MINISTERIO DE CIENCIA, TECNOLOGÍA E INNOVACIÓN	18.784	0	14.839	1.789	16.628
AUTORIDADES SUPERIORES DEL PODER EJECUTIVO NACIONAL	17	0	13	0	13
FUNCIONARIOS FUERA DE NIVEL	5	0	3	0	3
PERSONAL DEL SINEP	1.277	0	561	1.684	2.245
PERSONAL DE LA COMISION NAC. DE ACTIV. ESPACIALES	266	0	208	60	268
PERSONAL DEL CONSEJO NAC. DE INV. CIENTIFICAS Y TECNICAS	17.219	0	14.054	45	14.099
MINISTERIO DE CULTURA	2.067	1.730	1.119	3.449	4.568
AUTORIDADES SUPERIORES DEL PODER EJECUTIVO NACIONAL	24	0	13	0	13
FUNCIONARIOS FUERA DE NIVEL	58	0	44	0	44
PERSONAL DE ORQUESTAS, COROS Y BALLET NACIONALES	493	0	278	197	475
PERSONAL DEL SINEP	1.490	0	765	3.252	4.017
PERSONAL DOCENTE	2	364	2	0	2
OTROS REGIMENES	0	1.366	0	0	0
PERSONAL DEL CENTRO BORGES	0	0	17	0	17
MINISTERIO DE TRABAJO, EMPLEO Y SEGURIDAD SOCIAL	17.453	1.000	15.421	2.050	17.471
AUTORIDADES SUPERIORES DEL PODER EJECUTIVO NACIONAL	13	0	13	0	13
FUNCIONARIOS FUERA DE NIVEL	2	0	0	0	0
PERSONAL CONVENCIONADO - ANSES	13.575	0	12.810	624	13.434
PERSONAL SUPERIOR Y GERENCIAL - ANSES	177	0	35	0	35
PERSONAL DE LA SUPERINTENDENCIA DE RIESGOS DEL TRABAJO	397	0	392	8	400
PERSONAL DEL SINEP	3.289	0	2.171	1.418	3.589
OTROS REGIMENES	0	1.000	0	0	0
MINISTERIO DE SALUD	10.785	458	5.788	12.179	17.967
AUTORIDADES SUPERIORES DEL PODER EJECUTIVO NACIONAL	27	0	18	0	18
FUNCIONARIOS FUERA DE NIVEL	68	0	63	0	63
PERSONAL PROFESIONAL DE LOS ESTABLECIMIENTOS HOSPITALARIOS Y ASISTENCIALES	1.215	0	594	3.663	4.257
PROFESIONALES RESIDENTES NACIONALES	4.201	0	3.096	0	3.096
PERSONAL DEL SINEP	5.274	0	2.017	8.516	10.533
OTROS REGIMENES	0	458	0	0	0
MINISTERIO DE AMBIENTE Y DESARROLLO SOSTENIBLE	2.244	13.000	1.273	1.642	2.915
AUTORIDADES SUPERIORES DEL PODER EJECUTIVO NACIONAL	14	0	13	0	13
FUNCIONARIOS FUERA DE NIVEL	3	0	1	0	1
PERSONAL DE GUARDAPARQUES	761	0	538	0	538
PERSONAL DEL SINEP	1.463	0	716	1.091	1.807
OTROS REGIMENES	0	13.000	2	0	2
PERSONAL DEL SISTEMA FEDERAL DEL MANEJO DEL FUEGO DE LA APN	3	0	3	551	554
MINISTERIO DE DESARROLLO SOCIAL	5.002	10.000	2.146	5.773	7.919
AUTORIDADES SUPERIORES DEL PODER EJECUTIVO NACIONAL	21	0	25	0	25
FUNCIONARIOS FUERA DE NIVEL	5	0	1	0	1
PERSONAL DEL SINEP	4.976	0	2.120	5.773	7.893

CUADRO 6. PODER JUDICIAL DE LA NACIÓN Y PODER EJECUTIVO NACIONAL: CARGOS FINANCIADOS Y OCUPACIÓN POR MODALIDAD DE EMPLEO, JURISDICCION Y ESCALAFÓN
MAYO 2023

JURISDICCION / ESCALAFÓN	CARGOS Y HORAS CÁTEDRA FINANCIADOS		OCUPACIÓN		
	CARGOS FINANCIADOS	HORAS CÁTEDRA	PERSONAL PERMANENTE Y TRANSITORIO	PERSONAL CONTRATADO DTO. 1421/02	TOTAL
TOTAL PODER JUDICIAL DE LA NACIÓN Y PODER EJECUTIVO NACIONAL	365.243	346.891	322.861	69.507	392.368
OTROS REGIMENES	0	10.000	0	0	0
MINISTERIO DE LAS MUJERES, GÉNEROS Y DIVERSIDAD	357	6.250	86	584	670
AUTORIDADES SUPERIORES DEL PODER EJECUTIVO NACIONAL	10	0	10	0	10
FUNCIONARIOS FUERA DE NIVEL	1	0	0	0	0
PERSONAL DEL SINEP	346	0	76	584	660
OTROS REGIMENES	0	6.250	0	0	0

CUADRO 7. PODER JUDICIAL DE LA NACIÓN Y PODER EJECUTIVO NACIONAL: CARGOS FINANCIADOS Y OCUPACIÓN POR MODALIDAD DE EMPLEO, JURISDICCION Y GÉNERO
MAYO 2023

JURISDICCION / GÉNERO	CARGOS Y HORAS CÁTEDRA FINANCIADOS		OCUPACIÓN		
	CARGOS FINANCIADOS	HORAS CÁTEDRA	PERSONAL PERMANENTE Y TRANSITORIO	PERSONAL CONTRATADO DTO. 1421/02	TOTAL
TOTAL PODER JUDICIAL DE LA NACIÓN Y PODER EJECUTIVO NACIONAL	365.243	346.891	322.861	69.507	392.368
FEMENINO	s/d	s/d	112.133	35.941	148.074
MASCULINO	s/d	s/d	210.728	33.566	244.294
PODER JUDICIAL DE LA NACIÓN	26.864	0	22.678	0	22.678
FEMENINO	s/d	s/d	12.004	0	12.004
MASCULINO	s/d	s/d	10.674	0	10.674
MINISTERIO PÚBLICO	10.915	0	8.442	0	8.442
FEMENINO	s/d	s/d	4.528	0	4.528
MASCULINO	s/d	s/d	3.914	0	3.914
PRESIDENCIA DE LA NACIÓN	3.221	29.055	1.737	2.125	3.862
FEMENINO	s/d	s/d	856	1.170	2.026
MASCULINO	s/d	s/d	881	955	1.836
JEFATURA DE GABINETE DE MINISTROS	2.572	64.650	1.362	4.398	5.760
FEMENINO	s/d	s/d	653	2.278	2.931
MASCULINO	s/d	s/d	709	2.120	2.829
MINISTERIO DEL INTERIOR	5.755	5.600	2.939	4.990	7.929
FEMENINO	s/d	s/d	1.552	2.626	4.178
MASCULINO	s/d	s/d	1.387	2.364	3.751
MINISTERIO DE RELACIONES EXTERIORES, COMERCIO INTERNACIONAL Y CULTO	2.687	23.347	1.923	865	2.788
FEMENINO	s/d	s/d	797	469	1.266
MASCULINO	s/d	s/d	1.126	396	1.522
MINISTERIO DE JUSTICIA Y DERECHOS HUMANOS	19.517	12.277	17.476	629	18.105
FEMENINO	s/d	s/d	6.287	409	6.696
MASCULINO	s/d	s/d	11.189	220	11.409
MINISTERIO DE SEGURIDAD	102.940	35.660	98.311	787	99.098
FEMENINO	s/d	s/d	25.942	409	26.351
MASCULINO	s/d	s/d	72.369	378	72.747
MINISTERIO DE DEFENSA	103.885	93.216	105.787	3.951	109.738
FEMENINO	s/d	s/d	28.338	2.128	30.466
MASCULINO	s/d	s/d	77.449	1.823	79.272
MINISTERIO DE ECONOMÍA	22.771	32.548	16.588	14.144	30.732
FEMENINO	s/d	s/d	6.858	6.610	13.468
MASCULINO	s/d	s/d	9.730	7.534	17.264
MINISTERIO DE TURISMO Y DEPORTES	640	0	289	648	937
FEMENINO	s/d	s/d	142	294	436
MASCULINO	s/d	s/d	147	354	501
MINISTERIO DE TRANSPORTE	3.271	15.520	2.312	2.944	5.256
FEMENINO	s/d	s/d	674	1.169	1.843
MASCULINO	s/d	s/d	1.638	1.775	3.413
MINISTERIO DE OBRAS PÚBLICAS	1.718	1.600	1.208	5.436	6.644
FEMENINO	s/d	s/d	413	1.598	2.011
MASCULINO	s/d	s/d	795	3.838	4.633
MINISTERIO DE DESARROLLO TERRITORIAL Y HÁBITAT	230	80	111	509	620
FEMENINO	s/d	s/d	59	288	347
MASCULINO	s/d	s/d	52	221	273
MINISTERIO DE EDUCACIÓN	1.565	900	1.026	615	1.641
FEMENINO	s/d	s/d	574	353	927
MASCULINO	s/d	s/d	452	262	714
MINISTERIO DE CIENCIA, TECNOLOGÍA E INNOVACIÓN	18.784	0	14.839	1.789	16.628
FEMENINO	s/d	s/d	7.813	1.080	8.893
MASCULINO	s/d	s/d	7.026	709	7.735

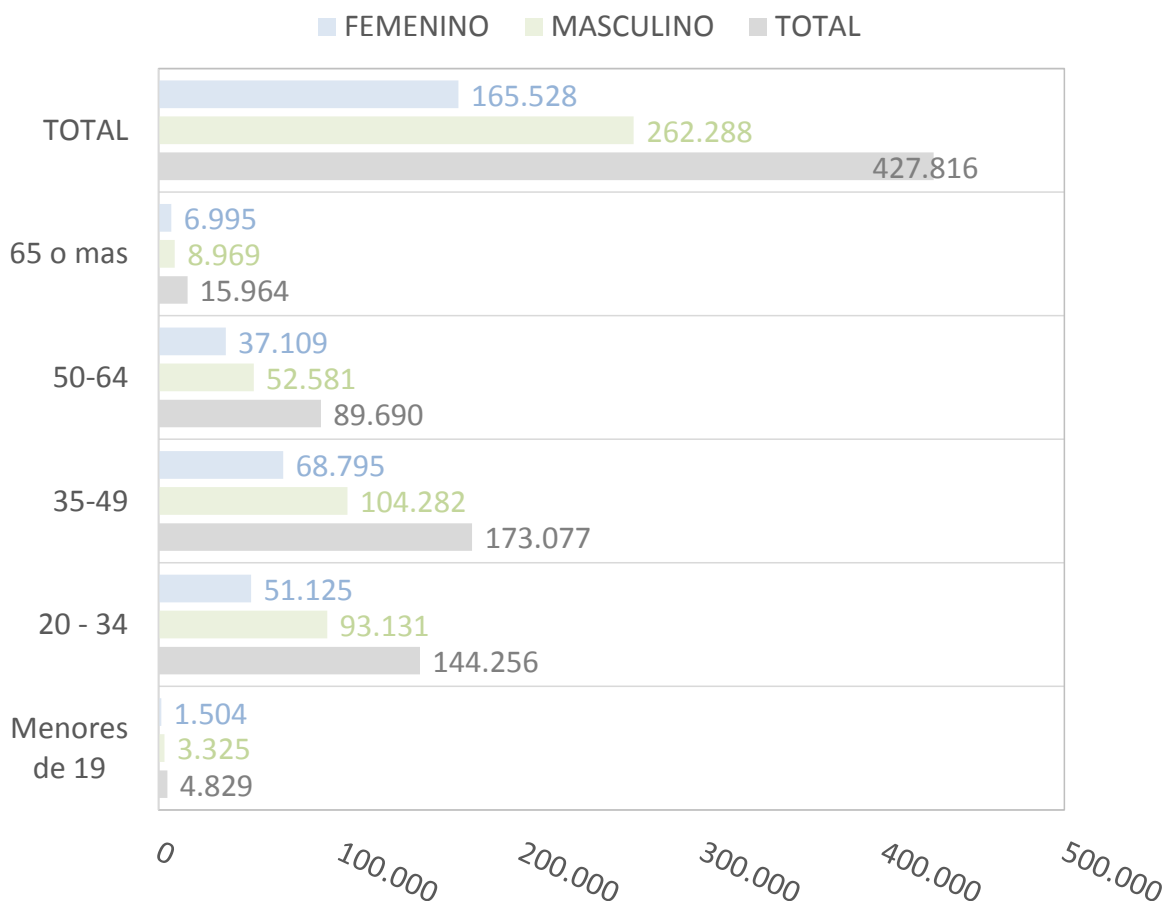
CUADRO 7. PODER JUDICIAL DE LA NACIÓN Y PODER EJECUTIVO NACIONAL: CARGOS FINANCIADOS Y OCUPACIÓN POR MODALIDAD DE EMPLEO, JURISDICCION Y GÉNERO
MAYO 2023

JURISDICCION / GÉNERO	CARGOS Y HORAS CÁTEDRA FINANCIADOS		OCUPACIÓN		
	CARGOS FINANCIADOS	HORAS CÁTEDRA	PERSONAL PERMANENTE Y TRANSITORIO	PERSONAL CONTRATADO DTO. 1421/02	TOTAL
TOTAL PODER JUDICIAL DE LA NACIÓN Y PODER EJECUTIVO NACIONAL	365.243	346.891	322.861	69.507	392.368
FEMENINO	s/d	s/d	112.133	35.941	148.074
MASCULINO	s/d	s/d	210.728	33.566	244.294
MINISTERIO DE CULTURA	2.067	1.730	1.119	3.449	4.568
FEMENINO	s/d	s/d	586	1.855	2.441
MASCULINO	s/d	s/d	533	1.594	2.127
MINISTERIO DE TRABAJO, EMPLEO Y SEGURIDAD SOCIAL	17.453	1.000	15.421	2.050	17.471
FEMENINO	s/d	s/d	8.393	1.081	9.474
MASCULINO	s/d	s/d	7.028	969	7.997
MINISTERIO DE SALUD	10.785	458	5.788	12.179	17.967
FEMENINO	s/d	s/d	3.918	7.324	11.242
MASCULINO	s/d	s/d	1.870	4.855	6.725
MINISTERIO DE AMBIENTE Y DESARROLLO SOSTENIBLE	2.244	13.000	1.273	1.642	2.915
FEMENINO	s/d	s/d	449	687	1.136
MASCULINO	s/d	s/d	824	955	1.779
MINISTERIO DE DESARROLLO SOCIAL	5.002	10.000	2.146	5.773	7.919
FEMENINO	s/d	s/d	1.234	3.608	4.842
MASCULINO	s/d	s/d	912	2.165	3.077
MINISTERIO DE LAS MUJERES, GÉNEROS Y DIVERSIDAD	357	6.250	86	584	670
FEMENINO	s/d	s/d	63	505	568
MASCULINO	s/d	s/d	23	79	102

CUADRO 8. PODER JUDICIAL DE LA NACIÓN, PODER EJECUTIVO NACIONAL Y OTROS ENTES DEL SECTOR PUBLICO NO FINANCIERO, Y SINEP (DECRETO N°2098/08): DISTRIBUCIÓN DE LA OCUPACIÓN POR MAYO 2023

GRUPOS DE EDAD	PODER JUDICIAL DE LA NACIÓN, PODER EJECUTIVO NACIONAL Y OTROS ENTES DEL SPNNF			SINEP (DECRETO N°2098/08): PLANTA PERMANENTE Y TRANSITORIA, Y PERSONAL CONTRATADO		
	MASCULINO	FEMENINO	TOTAL	MASCULINO	FEMENINO	TOTAL
Menores de 19	3.325	1.504	4.829	73	78	151
20 - 34	93.131	51.125	144.256	5.825	6.973	12.798
35-49	104.282	68.795	173.077	14.433	18.246	32.679
50-64	52.581	37.109	89.690	9.695	10.780	20.475
65 o mas	8.969	6.995	15.964	1.626	1.495	3.121
TOTAL	262.288	165.528	427.816	31.652	37.572	69.224

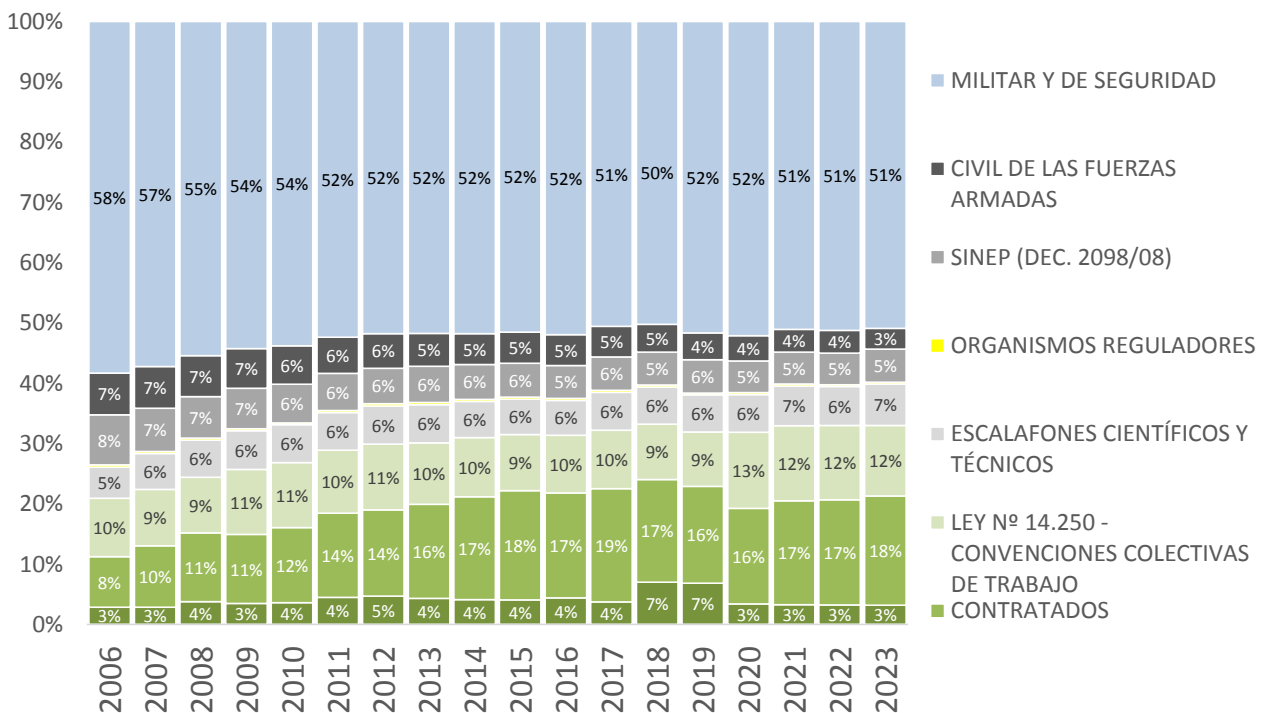
PODER JUDICIAL DE LA NACIÓN, PODER EJECUTIVO NACIONAL Y OTROS ENTES DEL SPNNF: OCUPADOS POR GRUPO DE EDAD Y GÉNERO



CUADRO 9. PODER EJECUTIVO NACIONAL Y OTROS ENTES DEL SECTOR PUBLICO NO FINANCIERO: OCUPACIÓN POR AGRUPAMIENTOS ESCALAFONARIOS DE NATURALEZA HOMOGÉNEA Y MODALIDAD DE EMPLEO MAYO 2023

AGRUPAMIENTO ESCALAFONARIO	OCUPACIÓN		
	TOTAL	PERMANENTE Y TRANSITORIA	CONTRATADOS
ORGANISMOS REGULADORES	5.869	1.246	4.623
LEY N° 14.250 - CONVENCIONES COLECTIVAS DE TRABAJO	53.748	46.382	7.366
LEY N° 25.467 - ORGANISMOS DE CIENCIA Y TECNOLOGÍA	31.796	27.303	4.493
DECRETO N° 2098/08 - SINEP	69.224	21.773	47.451
MILITAR Y DE SEGURIDAD	201.887	201.887	0
CIVIL DE LAS FUERZAS ARMADAS Y DE SEGURIDAD	16.032	13.607	2.425
OTROS - RESTO DE ESCALAFONES	18.113	12.559	5.554
TOTAL	396.669	324.757	71.912

PODER EJECUTIVO NACIONAL Y OTROS ENTES DEL SPNNF: DISTRIBUCIÓN DE LA OCUPACIÓN POR AGRUPAMIENTOS ESCALAFONARIOS DE NATURALEZA HOMOGÉNEA MES DE MAYO



CUADRO 10. SINEP - DECRETO Nº 2098/08: OCUPACIÓN POR NIVEL Y GRADO, Y MODALIDAD DE EMPLEO (NO INCLUYE PERSONAL EN EL EXTERIOR)
MAYO 2023

NIVEL/GRADO	OCUPACIÓN			
	PARTICIPACIÓN (en %)	TOTAL	PERSONAL PERMANENTE Y TRANSITORIO	PERSONAL CONTRATADO DTO. 1421/02
TOTAL	100%	69.091	21.640	47.451
A	9%	6.089	2.573	3.516
B	25%	17.597	5.817	11.780
C	28%	19.556	7.579	11.977
D	29%	19.921	4.252	15.669
E	7%	4.994	1.315	3.679
F	1%	933	103	830
A19	0,00%	2	2	0
A18	0,01%	6	6	0
A17	0,01%	10	10	0
A16	0,02%	13	12	1
A15	0,03%	18	17	1
A14	0,04%	25	24	1
A13	0,05%	35	34	1
A12	0,12%	85	72	13
A11	0,18%	124	97	27
A10	0,39%	270	217	53
A9	0,43%	298	204	94
A8	0,46%	321	160	161
A7	0,46%	321	152	169
A6	0,70%	487	203	284
A5	0,88%	611	150	461
A4	0,97%	673	103	570
A3	1,10%	759	96	663
A2	0,86%	594	63	531
A1	0,46%	318	32	286
A0	1,62%	1.119	919	200
B19	0,01%	4	4	0
B18	0,02%	14	14	0
B17	0,05%	36	35	1
B16	0,09%	61	60	1
B15	0,13%	88	84	4
B14	0,18%	125	112	13
B13	0,27%	185	165	20
B12	0,37%	253	204	49
B11	0,41%	285	205	80
B10	0,76%	527	388	139
B9	1,13%	781	416	365
B8	1,27%	878	404	474
B7	1,40%	966	436	530
B6	1,88%	1.296	459	837
B5	2,41%	1.666	372	1.294
B4	2,79%	1.931	281	1.650
B3	3,10%	2.139	213	1.926
B2	2,86%	1.974	128	1.846
B1	1,76%	1.213	69	1.144
B0	4,60%	3.175	1.768	1.407
C19	0,00%	2	2	0
C18	0,02%	14	14	0
C17	0,06%	41	37	4
C16	0,10%	67	63	4
C15	0,16%	110	101	9
C14	0,27%	188	167	21
C13	0,38%	260	221	39
C12	0,56%	386	325	61
C11	0,64%	445	344	101
C10	1,07%	739	512	227
C9	1,45%	999	636	363
C8	1,61%	1.112	679	433
C7	1,78%	1.230	756	474
C6	2,67%	1.846	1.164	682
C5	2,85%	1.967	886	1.081
C4	2,48%	1.714	342	1.372
C3	2,47%	1.709	287	1.422
C2	2,16%	1.489	137	1.352
C1	2,99%	2.065	309	1.756
C0	4,59%	3.173	597	2.576
D19	-	0	0	0
D18	0,00%	1	1	0
D17	0,01%	4	4	0
D16	0,01%	9	9	0
D15	0,06%	44	41	3
D14	0,09%	61	52	9
D13	0,12%	86	74	12
D12	0,16%	113	101	12
D11	0,21%	144	115	29
D10	0,48%	331	236	95
D9	0,47%	323	180	143

CUADRO 10. SINEP - DECRETO N° 2098/08: OCUPACIÓN POR NIVEL Y GRADO, Y MODALIDAD DE EMPLEO (NO INCLUYE PERSONAL EN EL EXTERIOR)
MAYO 2023

NIVEL/GRADO	OCUPACIÓN			
	PARTICIPACIÓN (en %)	TOTAL	PERSONAL PERMANENTE Y TRANSITORIO	PERSONAL CONTRATADO DTO. 1421/02
TOTAL	100%	69.091	21.640	47.451
A	9%	6.089	2.573	3.516
B	25%	17.597	5.817	11.780
C	28%	19.556	7.579	11.977
D	29%	19.921	4.252	15.669
E	7%	4.994	1.315	3.679
F	1%	933	103	830
D8	0,60%	417	219	198
D7	0,51%	349	177	172
D6	0,77%	530	282	248
D5	2,14%	1.481	755	726
D4	2,31%	1.598	397	1.201
D3	4,30%	2.969	354	2.615
D2	6,45%	4.454	231	4.223
D1	2,54%	1.752	169	1.583
D0	7,61%	5.255	855	4.400
E19	-	0	0	0
E18	0,00%	1	1	0
E17	0,00%	2	2	0
E16	0,00%	3	3	0
E15	0,03%	21	20	1
E14	0,08%	58	49	9
E13	0,12%	80	65	15
E12	0,17%	120	110	10
E11	0,20%	141	114	27
E10	0,32%	222	174	48
E9	0,24%	169	110	59
E8	0,24%	167	95	72
E7	0,22%	151	67	84
E6	0,19%	130	51	79
E5	0,30%	205	43	162
E4	0,42%	292	37	255
E3	0,49%	338	28	310
E2	0,67%	465	52	413
E1	0,42%	289	76	213
E0	3,10%	2.140	218	1.922
F19	-	0	0	0
F18	-	0	0	0
F17	-	0	0	0
F16	-	0	0	0
F15	-	0	0	0
F14	0,01%	4	4	0
F13	0,01%	5	5	0
F12	0,01%	9	9	0
F11	0,01%	10	10	0
F10	0,02%	15	14	1
F9	0,02%	15	13	2
F8	0,01%	7	6	1
F7	0,01%	6	5	1
F6	0,03%	18	9	9
F5	0,02%	12	1	11
F4	0,02%	17	5	12
F3	0,04%	25	2	23
F2	0,11%	77	1	76
F1	0,04%	27	4	23
F0	0,99%	686	15	671

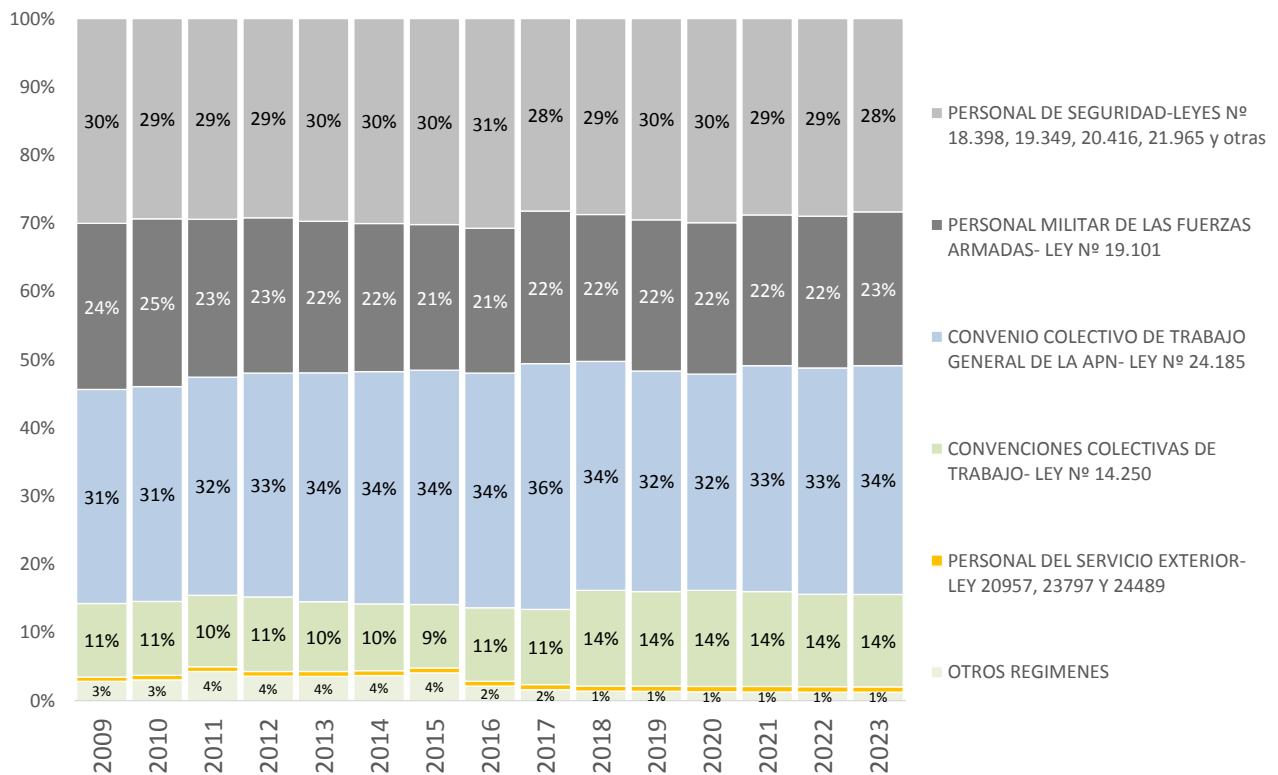
CUADRO 11. PODER EJECUTIVO NACIONAL Y OTROS ENTES DEL SECTOR PÚBLICO NO FINANCIERO: OCUPACIÓN POR RÉGIMEN JURÍDICO Y MODALIDAD DE EMPLEO

MAYO 2023

RÉGIMEN JURÍDICO	OCUPACIÓN		
	TOTAL	PERMANENTE Y TRANSITORIA	CONTRATADOS
LEY N° 24.185 - DECRETO N° 214/06: CONVENIO COLECTIVO DE TRABAJO GENERAL DE LA APN	133.028	68.768	64.260
LEY N° 14.250 - CONVENCIONES COLECTIVAS DE TRABAJO	53.748	46.382	7.366
LEY N° 19.101 - PERSONAL MILITAR DE LAS FUERZAS ARMADAS	89.531	89.531	0
LEYES N° 18.398, 19.349, 20.416, 21.965 y otras - PERSONAL DE SEGURIDAD	112.356	112.356	0
LEYES N° 20.957, 23.797 Y 24.489 - PERSONAL DEL SERVICIO EXTERIOR	1.080	1.080	0
LEY N° 22.127 - SISTEMA NACIONAL DE RESIDENCIAS MEDICAS	3.096	3.096	0
OTROS MARCOS LEGALES DEL PERSONAL CONTRATADO	275	0	275
OTROS REGIMENES	3.555	3.544	11
TOTAL	396.669	324.757	71.912

PODER EJECUTIVO NACIONAL Y OTROS ENTES DEL SPNNF: DISTRIBUCIÓN DE LA OCUPACIÓN POR RÉGIMEN JURÍDICO

MES DE MAYO



CUADRO 12. PODER EJECUTIVO NACIONAL, PODER JUDICIAL DE LA NACIÓN Y OTROS ENTES DEL SECTOR PUBLICO NO FINANCIERO: OCUPACIÓN POR ESCALAFÓN Y MODALIDAD DE EMPLEO
MAYO 2023

ESCALAFÓN	OCUPACIÓN			
	TOTAL	PLANTA PERMANENTE Y TRANSITORIA	PERSONAL EN EL EXTERIOR	PERSONAL CONTRATADO
TOTAL	427.789	354.809	1.068	71.912
PERSONAL MILITAR DE LAS FUERZAS ARMADAS	89.531	89.204	327	0
PERSONAL DEL SINEP	68.809	21.640	133	47.036
PERSONAL DE SEGURIDAD Y DEFENSA DE LA GENDARMERIA NACIONAL ARGENTINA	38.588	38.588	0	0
PERSONAL DE SEGURIDAD Y DEFENSA DE LA POLICIA FEDERAL ARGENTINA	31.452	31.452	0	0
PERSONAL DEL PODER JUDICIAL	31.120	31.120	0	0
PERSONAL DE SEGURIDAD Y DEFENSA DE LA PREFECTURA NAVAL ARGENTINA	21.227	21.227	0	0
PERSONAL DE SEGURIDAD Y DEFENSA DEL SERVICIO PENITENCIARIO FEDERAL	15.804	15.804	0	0
PERSONAL DE LA DIRECCION GENERAL IMPOSITIVA	15.690	14.384	0	1.306
PERSONAL CIVIL DE LAS FUERZAS ARMADAS Y DE SEGURIDAD	15.279	12.891	28	2.360
PERSONAL DEL CONSEJO NAC. DE INV. CIENTIFICAS Y TECNICAS	14.111	14.066	0	45
PERSONAL CONVENCIONADO - ANSES	13.434	12.810	0	624
PERSONAL DEL PAMI	12.710	12.710	0	0
PERSONAL DEL INSTITUTO NACIONAL DE TECNOLOGIA AGROPECUARIA	6.492	6.492	0	0
PERSONAL DE LA ADMINISTRACION NACIONAL DE ADUANAS	6.332	5.525	0	807
PERSONAL DEL SENASA	5.656	1.682	0	3.974
PERSONAL DE LA DIRECCION NACIONAL DE VIALIDAD	5.159	823	0	4.336
PERSONAL DE LA POLICIA DE SEGURIDAD AEROPORTUARIA	4.719	4.719	0	0
PERSONAL PROFESIONAL DE LOS ESTABLECIMIENTOS HOSPITALARIOS Y ASISTENCIALES	4.257	594	0	3.663
PERSONAL DE LA COMISION NAC.DE ENERGIA ATOMICA	3.286	2.457	0	829
PROFESIONALES RESIDENTES NACIONALES	3.096	3.096	0	0
PERSONAL DEL INSTITUTO NACIONAL DE TECNOLOGIA INDUSTRIAL	2.380	2.045	0	335
PERSONAL DE LA ADMINISTRACIÓN NACIONAL DE LA AVIACION CIVIL	2.122	1.613	2	507
PERSONAL DOCENTE CIVIL DE LAS FUERZAS ARMADAS Y DE SEGURIDAD	1.979	1.979	0	0
PERSONAL DE LA EX-COMISIÓN NACIONAL DE COMUNICACIONES	1.757	90	0	1.667
PERSONAL DE LA COMISION NACIONAL DE REGULACION DEL TRANSPORTE	1.149	64	0	1.085
PERSONAL DEL SERVICIO EXTERIOR	1.080	503	577	0
PERSONAL DOCENTE	935	935	0	0
PERSONAL CIVIL DE LA POLICÍA DE SEGURIDAD AEROPORTUARIA	753	688	0	65
PERSONAL DEL ENTE NACIONAL REGULADOR DEL GAS	673	394	0	279
PERSONAL DEL INSTITUTO NACIONAL DE CINE Y ARTES AUDIOVISUALES	629	351	0	278
PERSONAL DEL SISTEMA FEDERAL DEL MANEJO DEL FUEGO DE LA APN	554	3	0	551
PERSONAL DE GUARDAPARQUES	538	538	0	0
PERSONAL DE LA SIGEN	513	321	0	192
PERSONAL DE ORQUESTAS, COROS Y BALLETS NACIONALES	475	278	0	197
AUTORIDADES SUPERIORES DEL PODER EJECUTIVO NACIONAL	436	436	0	0
PERSONAL DEL INSTITUTO NAC. DE LA PROPIEDAD INDUSTRIAL	428	154	0	274
PERSONAL DEL ENTE NACIONAL REGULADOR DE LA ELECTRICIDAD	403	69	0	334
PERSONAL DE LA SUPERINTENDENCIA DE RIESGOS DEL TRABAJO	400	392	0	8
PERSONAL DE INVESTIGACIÓN Y DESARROLLO DE LAS FUERZAS ARMADAS (RPIDFA)	353	353	0	0
PERSONAL DE LA AUTORIDAD REGULATORIA NUCLEAR	350	153	0	197

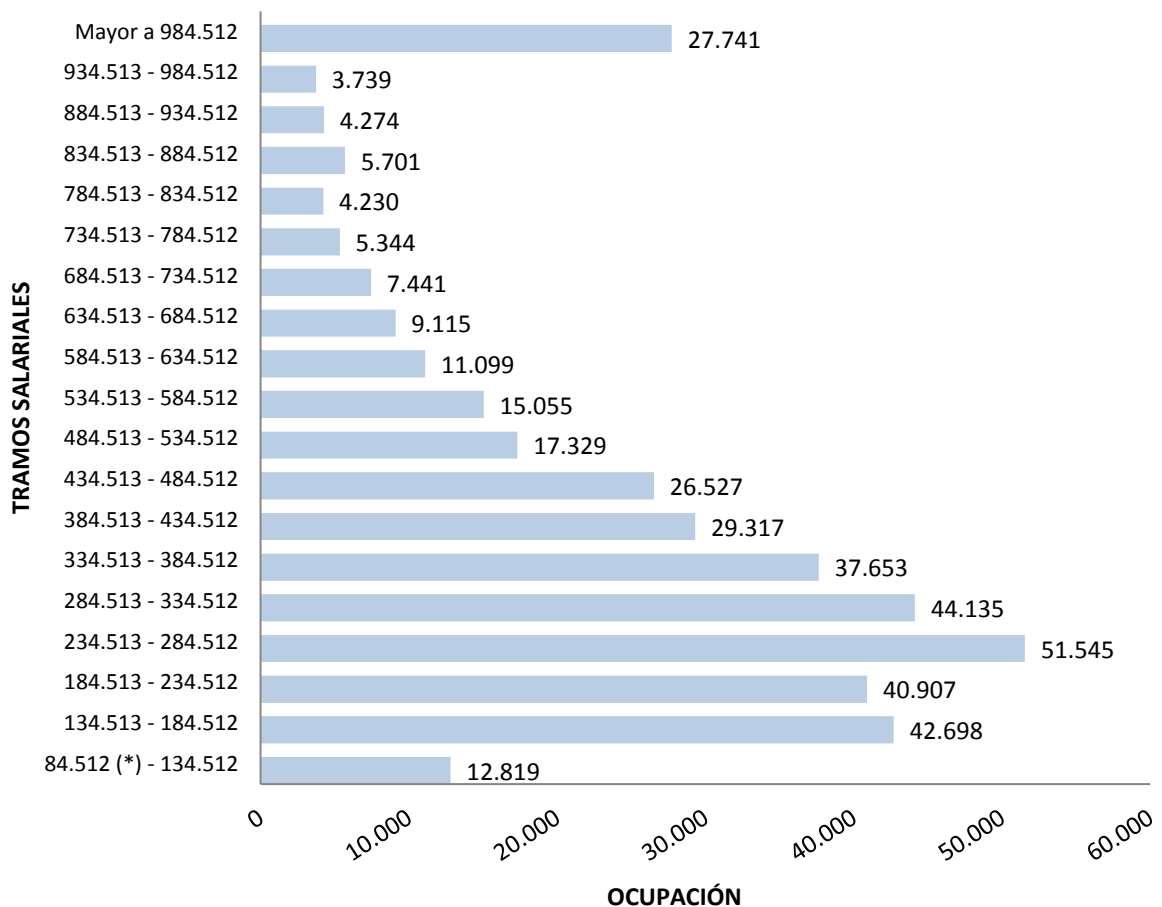
CUADRO 12. PODER EJECUTIVO NACIONAL, PODER JUDICIAL DE LA NACIÓN Y OTROS ENTES DEL SECTOR PUBLICO NO FINANCIERO: OCUPACIÓN POR ESCALAFÓN Y MODALIDAD DE EMPLEO
MAYO 2023

ESCALAFÓN	OCUPACIÓN			
	TOTAL	PLANTA PERMANENTE Y TRANSITORIA	PERSONAL EN EL EXTERIOR	PERSONAL CONTRATADO
TOTAL	427.789	354.809	1.068	71.912
FUNCIONARIOS FUERA DE NIVEL	330	329	1	0
PERSONAL DE LA POLICIA DE ESTABLECIMIENTOS NAVALES	312	312	0	0
PERSONAL DEL ENOHSA	311	18	0	293
PERSONAL DEL EX-ÓRGANO DE CONTROL DE CONCESIONES VIALES (OCCOVI)	277	5	0	272
PERSONAL DEL ORGANISMO REGULADOR DEL SISTEMA NACIONAL DE AEROPUERTOS	271	77	0	194
PERSONAL DE LA COMISION NAC. DE ACTIV. ESPACIALES	268	208	0	60
PERSONAL DE LA UIF	255	255	0	0
PERSONAL NO DOCENTE DE UNIV. NAC. - F. M. LILLO	197	186	0	11
OTROS REGIMENES	185	185	0	0
PERSONAL EMBARCADO DE CONS.PORTUARIAS Y VIAS NAVEGABLES	164	164	0	0
PERSONAL DEL ORGANISMO REGULADOR DE SEGURIDAD DE PRESAS	82	2	0	80
PERSONAL DEL ONABE	76	76	0	0
PERSONAL TEMPORARIO DE LAS FF. AA.	69	69	0	0
PERSONAL DE ADMINISTRADORES GUBERNAMENTALES	60	60	0	0
PERSONAL EMBARCADO DEL INIDEP	53	16	0	37
PERSONAL DE LA COM. NAC. DE COMERCIO EXTERIOR	50	37	0	13
PERSONAL DEL INPROTUR	42	42	0	0
PERSONAL CONTRATADO SERV. TRANSPORTES NAVALES	37	37	0	0
PERSONAL SUPERIOR Y GERENCIAL - ANSES	35	35	0	0
PERSONAL DE TALLERES GRAFICOS	23	23	0	0
PERSONAL DEL CENTRO BORGES	17	17	0	0
PERSONAL DE UESTEE	8	8	0	0
PERSONAL DOCENTE DEL INSTITUTO SUPERIOR DE SEGURIDAD AEROPORTUARIA (ISSA)	4	4	0	0
OTRAS FORMAS DE CONTRATACION	3	0	0	3
PERSONAL DOCENTE DEL INSTITUTO NACIONAL DE LA ADMINISTRACIÓN PÚBLICA (INAP)	1	1	0	0

CUADRO 13. PODER EJECUTIVO NACIONAL Y OTROS ENTES DEL SECTOR PUBLICO NO FINANCIERO: OCUPACIÓN POR TRAMOS SALARIALES

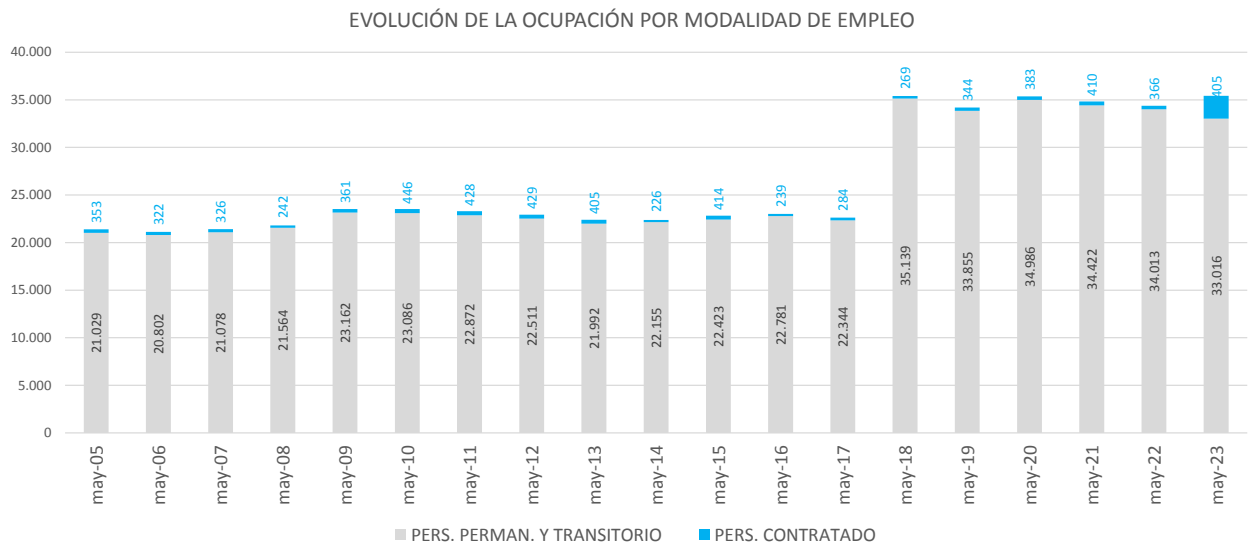
MAYO 2023

Tramos salariales	Cargos Ocupados		
	Número	Participación (%)	Acumulado (%)
84.512 (*) - 134.512	12.819	3,2	3,2
134.513 - 184.512	42.698	10,8	14,0
184.513 - 234.512	40.907	10,3	24,3
234.513 - 284.512	51.545	13,0	37,3
284.513 - 334.512	44.135	11,1	48,4
334.513 - 384.512	37.653	9,5	57,9
384.513 - 434.512	29.317	7,4	65,3
434.513 - 484.512	26.527	6,7	72,0
484.513 - 534.512	17.329	4,4	76,4
534.513 - 584.512	15.055	3,8	80,2
584.513 - 634.512	11.099	2,8	83,0
634.513 - 684.512	9.115	2,3	85,3
684.513 - 734.512	7.441	1,9	87,1
734.513 - 784.512	5.344	1,3	88,5
784.513 - 834.512	4.230	1,1	89,5
834.513 - 884.512	5.701	1,4	91,0
884.513 - 934.512	4.274	1,1	92,1
934.513 - 984.512	3.739	0,9	93,0
Mayor a 984.512	27.741	7,0	100,0
TOTAL	396.669	100,0	



CUADRO 14. OTROS ENTES DEL SECTOR PUBLICO NACIONAL NO FINANCIERO: OCUPACIÓN POR INSTITUCIÓN Y MODALIDAD DE EMPLEO
MAYO 2023

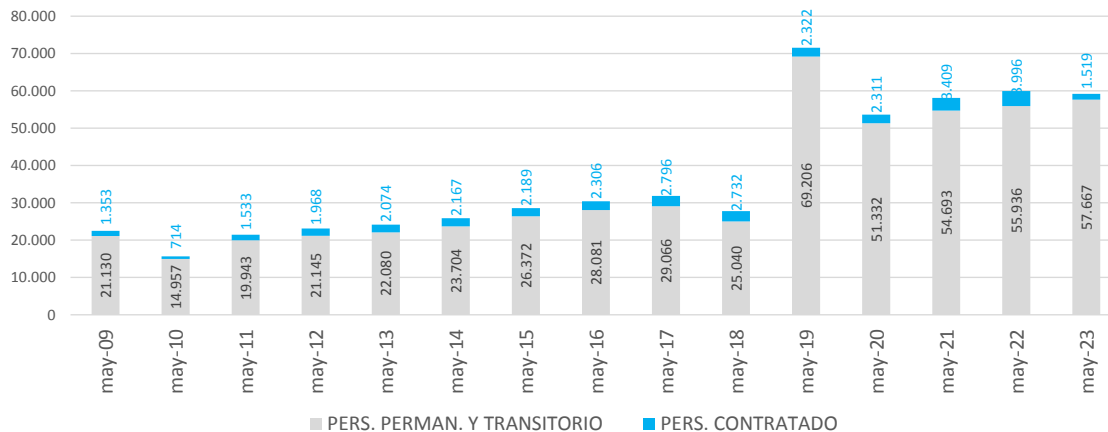
INSTITUCIÓN	OCUPACIÓN		
	TOTAL	PERMANENTE Y TRANSITORIA	CONTRATADOS
TOTAL	35.421	33.016	2.405
ADMINISTRACION FEDERAL DE INGRESOS PUBLICOS - AFIP	22.047	19.934	2.113
INSTITUTO NACIONAL DE CINE Y ARTES AUDIOVISUALES - INCAA	635	354	281
UNIDAD ESPECIAL SISTEMA DE TRANSMISIÓN DE ENERGÍA ELÉCTRICA - UESTEE	8	8	0
INSTITUTO NACIONAL DE SERVICIOS SOCIALES PARA JUBILADOS Y PENSIONADOS - PAMI	12.710	12.710	0
COMISIÓN NACIONAL ANTIDOPAJE - CNAD	21	10	11



CUADRO 15. EMPRESAS Y SOCIEDADES DEL ESTADO: OCUPACIÓN POR INSTITUCIÓN Y MODALIDAD DE EMPLEO MAYO 2023

EMPRESAS Y SOCIEDADES DEL ESTADO	OCUPACIÓN		
	TOTAL	PERMANENTE Y TRANSITORIA	CONTRATADOS
TOTAL	59.186	57.667	1.519
Sociedades del Estado	33.828	32.423	1.405
RADIO Y TELEVISIÓN ARGENTINA S.E.	2.219	2.219	0
TELAM SE	721	718	3
ADMINISTRACIÓN GENERAL DE PUERTOS SOCIEDAD DEL ESTADO (AGPSE)	715	715	0
ADMINISTRACIÓN DE INFRAESTRUCTURAS FERROVIARIAS SOCIEDAD DEL ESTADO (ADIF)	688	636	52
OPERADORA FERROVIARIA SOCIEDAD DEL ESTADO (SOFSE - TRENES ARGENTINOS DE PASAJEROS)	23.892	23.892	0
CASA DE LA MONEDA SE	1.387	1.387	0
EDUC.AR SE	362	362	0
EMPRESA ARGENTINA DE NAVEGACIÓN AÉREA (EANA)	2.426	2.426	0
DIRECCIÓN GENERAL DE FABRICACIONES MILITARES S.E	1.418	68	1.350
Empresas Interestadales y del Estado	544	544	0
YACIMIENTOS MINEROS AGUA DE DIONISIO (YMAD)	502	502	0
CONSTRUCCION DE VIVIENDAS PARA LA ARMADA SE (COVIARA)	42	42	0
Sociedades Anónimas	24.814	24.700	114
CORREO OFICIAL DE LA REPÚBLICA ARGENTINA S.A	17.316	17.316	0
TALLERES NAVALES DÁRSENA NORTE (TANDANOR)	503	503	0
FÁBRICA ARGENTINA DE AVIONES BRIGADIER SAN MARTÍN SA (FADEA)	925	925	0
INTERCARGO SA	1.623	1.623	0
DIOXITEK SA	232	232	0
VEHICULO ESPACIAL DE NUEVA GENERACION SA (VENG)	473	473	0
NUCLEOELÉCTRICA ARGENTINA SA (NASA)	3.113	2.999	114
INTEGRACIÓN ENERGÉTICA ARGENTINA SA (IEASA)	373	373	0
SERVICIO DE RADIO Y TELEVISION DE UNIVERSIDAD NACIONAL DE CORDOBA SA	220	220	0
RADIO UNIVERSIDAD NACIONAL DEL LITORAL SA	36	36	0

EVOLUCIÓN DE LA OCUPACIÓN POR MODALIDAD DE EMPLEO



Notas Metodológicas

MAYO 2023

- Fuente de información: plataforma mínima de información salarial presupuestaria del Sistema Integrado de Recursos Humanos (SIRHU). Normativa: Decreto N° 645/95, Ley N° 11.672 - Complementaria Permanente de Presupuesto (Artículo 85°), Resolución N° 78 de 2021 de la Secretaría de Hacienda (artículo 1° y Anexo I) y Resolución Conjunta N° 26 de 2019 de la entonces Secretaría de Empleo Público de la Jefatura de Gabinete de Ministros y de la Secretaría de Hacienda del entonces Ministerio de Hacienda.
- Cargo financiado: comprende aquellos cargos y horas de cátedra modificados y distribuidos en el marco de lo dispuesto por el artículo 6° de la Ley N° 27.591, sustituido por el artículo 1° del Decreto N° 88/22: DA N° 4/23, DA N° 242/23.
- Cargo ocupado: se refiere a la ocupación permanente y no permanente prevista en las estructuras organizativas vigentes y financiada en la Ley de Presupuesto, con retribución mensual, normal, habitual, regular y permanente de acuerdo con el nivel salarial establecido en el régimen escalafonario correspondiente.
 - No se cuenta con información consolidada de las licencias sin goce de haberes debido a la puesta en marcha de la Resolución N° 78/21.
 - Planta permanente y transitoria: personal que ingresó por los mecanismos de selección establecidos, a cargos pertenecientes al régimen de carrera cuya financiación se encuentra prevista para cada jurisdicción u organismo descentralizado en la Ley de Presupuesto. Incluye al personal incorporado en las plantas transitorias con designación a término.
 - Personal contratado: personal alcanzado por el Artículo 9° de la Ley N°25.164 - Marco de Regulación del Empleo Nacional y su Decreto de reglamentación N°1421/02 (el régimen de contrataciones de personal por tiempo determinado comprenderá exclusivamente la prestación de servicios de carácter transitorio o estacionales, no incluidos en las funciones propias del régimen de carrera, y que no puedan ser cubiertos por personal de planta permanente) y otras modalidades de contratación. Desde enero 2018, no se incluye en esta clasificación los contratos de prestación de servicios profesionales autónomos que sean necesarios para el desarrollo de tareas, estudios, proyectos o programas especiales establecidos en el Decreto N°1.109/17.
- Tramos salariales (*): se establecen 19 tramos con amplitud de \$50.000 hasta salarios (normales, habituales, regulares y permanentes) de \$984.512 desde donde se agrupan el resto de los ingresos. El primer tramo 'hasta \$134.512' incluye casos con salarios al 50%, residentes médicos, personal docente, docentes civiles de las FF.AA., entre otros; el inicio del intervalo tiene como referencia el SMVM.
- Apertura institucional por jurisdicción, carácter institucional y servicio administrativo financiero (SAF): Decreto N° 7/19 y Decreto N° 50/19.
- Período de referencia trimestral: 1° trimestre (Enero), 2° trimestre (Abril), 3° trimestre (Julio), 4° trimestre (Octubre).
- Universo: las Jurisdicciones y Entidades comprendidas en los incisos a), b) y c) del Artículo 8° de la Ley N° 24.156 - de Administración Financiera y de los Sistemas de Control del Sector Público Nacional.

Administración Pública Nacional (APN):

- No remite información el Poder Legislativo Nacional.
- Presidencia de la Nación no incluye la ocupación del personal de inteligencia.
- Desde el mes de diciembre de 2022, se incluye el Ministerio Público de la Defensa.
- Desde el mes de septiembre de 2022, el INTI comenzó a remitir información del personal contratado.

Otros Entes del Sector Público Nacional no Financiero (SPNNF):

- A partir del I trimestre de 2020 (mes de marzo) se incluye la Comisión Nacional Antidopaje.
- A partir del II trimestre de 2018 se incluye el Instituto Nacional de Servicios para Jubilados y Pensionados.
- No suministran información los siguientes entes pertenecientes al SPNNF (dotación):
 - * Cargos del Presupuesto o Plan de Acción y Presupuesto para el ejercicio: Instituto Nacional de la Yerba Mate (91).

Empresas y Sociedades del Estado:

- La Radio y Televisión Argentina (ex Sistema Nacional de Medios Públicos) incluye al Servicio Oficial de Radiodifusión (Decreto N° 1526/2009).
- A partir de febrero de 2021 Fabricaciones Militares S.E. comienza a informar la plataforma mínima de información salarial presupuestaria del SIRHU. Por su parte, el Correo Oficial de la República Argentina S.A inició la remisión de datos desde el mes de abril de 2019; excluye el personal "auxiliar" y de "distribución" destinado transitoriamente a actividades vinculadas al proceso electoral.
- No suministran información las siguientes empresas y sociedades pertenecientes al SPNNF (dotación):
 - * Cargos del Presupuesto o Plan de Acción y Presupuesto para el ejercicio: Aerolíneas Argentinas S.A (11.334), Agua y Saneamientos Argentinos S.A. - AYSA (7.974), Belgrano Cargas y Logística S.A. (4.590), Yacimientos Carboníferos de Río Turbio (2.266), Desarrollo del Capital Humano Ferroviario S.A. (1.225), Corredores Viales S.A (3.736), AR-SAT (742), Contenidos Públicos S.E (179), Ferrocarriles Argentinos S.E (60), Construcción de Vivienda para la Armada Empresa del Estado (57), Innovaciones Tecnológicas Agropecuarias S.A. (43), Playas Ferroviarias de Buenos Aires S.A (10), Instituto de Obra Social de las FFAA (3.374) y Superintendencia de Bienestar de la PFA (204).

- Agrupamientos escalafonarios homogéneos

Organismos reguladores:

Incluye personal de: Ente Nacional Regulador de la Electricidad, Ente Nacional Regulador del Gas, Autoridad Regulatoria Nuclear, Comisión Nacional de Regulación del Transporte, Superintendencia de Riesgos del Trabajo, Ente Nacional de Comunicaciones, Organismo Regulador de Seguridad de Presas, y Organismo Regulador del Sistema Nacional de Aeropuertos.

Contratados:

Notas Metodológicas

MAYO 2023

El personal alcanzado por el Artículo 9° de la Ley N°25.164 - Marco de Regulación del Empleo Nacional y su Decreto de reglamentación N°1421/02, y otras modalidades.

- Desde el mes de septiembre de 2022, el INTI comenzó a remitir la información vinculada a la red de centros tecnológicos.

Ley N° 14.250:

Alcanza al Personal Convencionado (Ley 14250 CCT) de las Jurisdicciones y Entidades en el ámbito del Poder Ejecutivo Nacional. Incluye personal de: Talleres Gráficos, Administración Federal de Ingresos Públicos, Dirección Nacional de Vialidad, Ente Nacional de Obras Hídricas de Saneamiento, ANSES y Servicios de Transportes Navales.

Organismos de ciencia y tecnología:

Incluye personal de los escalafones científicos y técnicos dentro de los organismos tales como: Comisión Nacional de Energía Atómica, CONICET, INTA, INTI, SENASA, entre otros. Comprendidos dentro del CCTG homologado por el Decreto N° 214/06.

SINEP - Decreto N° 2098/08:

El Sistema Nacional de Empleo Público (SINEP) revisa, adecua y modifica el Sistema Nacional de la Profesión Administrativa (SINAPA) a partir del Decreto N° 2098/08 con vigencia desde el 1° de Diciembre de 2008. En cuanto a los "asesores", artículo 10 del Decreto N° 1421/02 inciso c): "al personal perteneciente al régimen de estabilidad que pase a revistar como "de gabinete" le alcanza la garantía prevista en el artículo 17 de la ley que se reglamenta por el presente referida a las designaciones en cargos sin estabilidad. Finalizado el período en que este personal se encontrara afectado al gabinete respectivo, retornará sin más trámite a su cargo de revista."

Militar y de Seguridad:

A partir de ENERO 2017 cerca de 18.000 agentes de seguridad de la POLICIA FEDERAL son transferidos a la Ciudad Autónoma de Buenos Aires.

Civil de las Fuerzas Armadas:

Personal alcanzado por el Convenio Colectivo Sectorial homologado por el Decreto N° 2539/15 y Personal Civil de la Policía de Seguridad Aeroportuaria.

Resto de escalafones:

Incluye personal de: Agencia Nacional de Administración de Bienes del Estado, Orquestas, Coros y Ballet, Guardaparques, Residencias Médicas, Autoridades Superiores del Poder Ejecutivo, Funcionarios Fuera de Nivel, Administradores Gubernamentales, Servicio Exterior, Sindicatura General de la Nación, Hospital Nacional Dr. Alejandro Posadas, Civiles de la Policía de Seguridad Aeroportuaria, entre otros.

■ Régimen jurídico:

Ley N° 24.185 - Decreto N°214/06: Convenio Colectivo de Trabajo General de la APN

La Ley N° 24.185 establece las disposiciones por las que se regirán las negociaciones colectivas que se celebren entre la Administración Pública Nacional y sus empleados. Por su parte, el Decreto N° 214/06 regula las relaciones laborales del personal alcanzado de la Administración Pública Nacional. Incluye: Comisión Nacional de Actividades Espaciales, Consejo Nacional de Investigaciones Científicas y Técnicas, Cuerpo de Guardaparques Nacionales, Cuerpo de Administradores Gubernamentales, Embarcados de la Dirección Nacional de Construcciones Portuarias y Vías Navegables, Instituto Nacional de Tecnología Agropecuaria, Instituto Nacional de Tecnología Industrial, Orquestas, Coros y Ballet, Profesional de los Establecimientos Hospitalarios y Asistenciales e Institutos de Investigación y Producción dependientes de la Subsecretaría de Políticas de Salud y Ambiente, Sindicatura General de la Nación, Sistema Nacional de Empleo Público (SINEP), Civiles y Docentes Civiles de las Fuerzas Armadas, Investigación y Desarrollo de las Fuerzas Armadas, Comisión Nacional de Valores, Instituto Nacional de la Propiedad Industrial, Comisión Nacional de Regulación del Transporte, Comisión Nacional de Energía Atómica, Autoridad Regulatoria Nuclear, Ente Nacional de Comunicaciones, Ente Nacional Regulador de la Electricidad, Ente Nacional Regulador del Gas, Personal Civil de la Policía de Seguridad Aeroportuaria, Organismo Regulador del Sistema Nacional de Aeropuertos, Superintendencia de Riesgos del Trabajo, Instituto Nacional del Cine y Audiovisuales, Servicio Nacional de Sanidad y Calidad Agroalimentaria, Comisión Nacional de Comercio Exterior, Agencia Nacional de Administración de Bienes del Estado, Hospital Nacional Dr. Alejandro Posadas, entre otros.

Ley N° 14.250 - Convenciones Colectivas de Trabajo

Incluye Personal Superior, Gerencial y Convencionado de ANSES, Dirección General Impositiva, Dirección General de Aduanas, Ente Nacional de Obras Hídricas de Saneamiento, Servicio de Transportes Navales, Dirección Nacional de Vialidad, y Talleres Gráficos. A partir del II trimestre de 2018 se incluye el Instituto Nacional de Servicios para Jubilados y Pensionados en el total de Otros Entes del Sector Público Nacional No Financiero.

Ley N° 19.101 - Personal Militar de las Fuerzas Armadas

Personal militar en actividad, incluye: el personal en situación de retiro (artículo 62), capellanes, aspirantes y cadetes.

Leyes N° 18.398, 19.349, 20.416, 21.965 y otras - Personal de Seguridad

Incluye personal convocado de la Policía Federal y personal de la Policía de Seguridad Aeroportuaria. A partir de ENERO 2017 cerca de 18.000 agentes de seguridad y defensa de la POLICIA FEDERAL son transferidos a la Ciudad Autónoma de Buenos Aires.

Leyes N° 20.957, 23.797 Y 24.489 - Personal del Servicio Exterior

Incluye personal del servicio exterior en el exterior (577 agentes), y personal del servicio exterior en el país (503 agentes).

Ley N° 22.127 - Sistema Nacional de Residencias Médicas

El Sistema de Residencias alcanza a 3.096 agentes bajo un régimen de actividad a tiempo completo y con dedicación exclusiva.

Otros marcos legales del personal contratado

Incluye personal contratado del ex-OCCOVI y del INCAA.

Excluye al personal contratado encuadrado bajo el Decreto N° 1.109/17 (partida 187 - contratos especiales).

Otros regímenes

Incluye Autoridades Superiores del PEN, Funcionarios Fuera de Nivel, Personal Docente, Temporarios de las Fuerzas Armadas, Personal de la Administración Nacional de Aviación Civil, del INPROTUR y Personal No Docente de Universidades Nacionales.