

Provincia de Santa Fe

Informe N° 1

Programa Nacional para el Desarrollo de Parques Industriales

Junio 2020



Ministerio de
Desarrollo Productivo
Argentina

Nota Aclaratoria

El siguiente informe fue elaborado con estadísticas contenidas en el **Registro Nacional de Parques Industriales (RENPI) para la provincia de Santa Fe.**

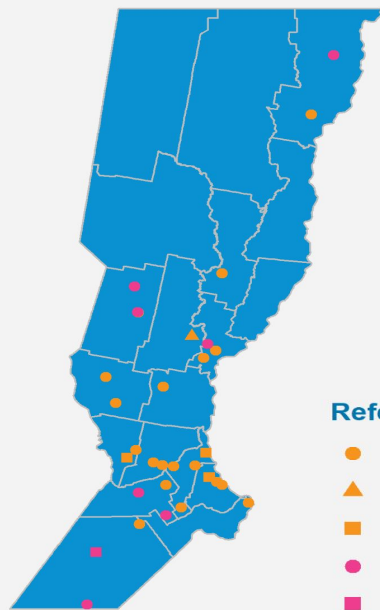
La información que se presenta a continuación se encuentra definida según lo dispuesto en el **decreto 915/2010** y modificatorias vigentes al momento de la elaboración del mismo.

Dados los problemas de cobertura, calidad y actualización que se observan en el RENPI, **se prevé la realización de un Censo Nacional de Parques Industriales**, con el propósito de mejorar dicha información.

**Para mayor detalle revisar el documento
“Informe y Estado de Situación 2015 - 2019”**

Provincia de **Santa Fe**

29 municipios con Parques Industriales



Referencias

- Público Inscripto
- ▲ Mixto Inscripto
- Privado Inscripto
- Público Vencido
- Privado Vencido



31 Parques Industriales
en RENPI
(12% del total nacional)



8 Parques Industriales
con registro vencido

12.909 Puestos de trabajo
(11% del total nacional)

943 Empresas
(15% del total nacional)

38 ANRs otorgados

5 Rendiciones en trámite

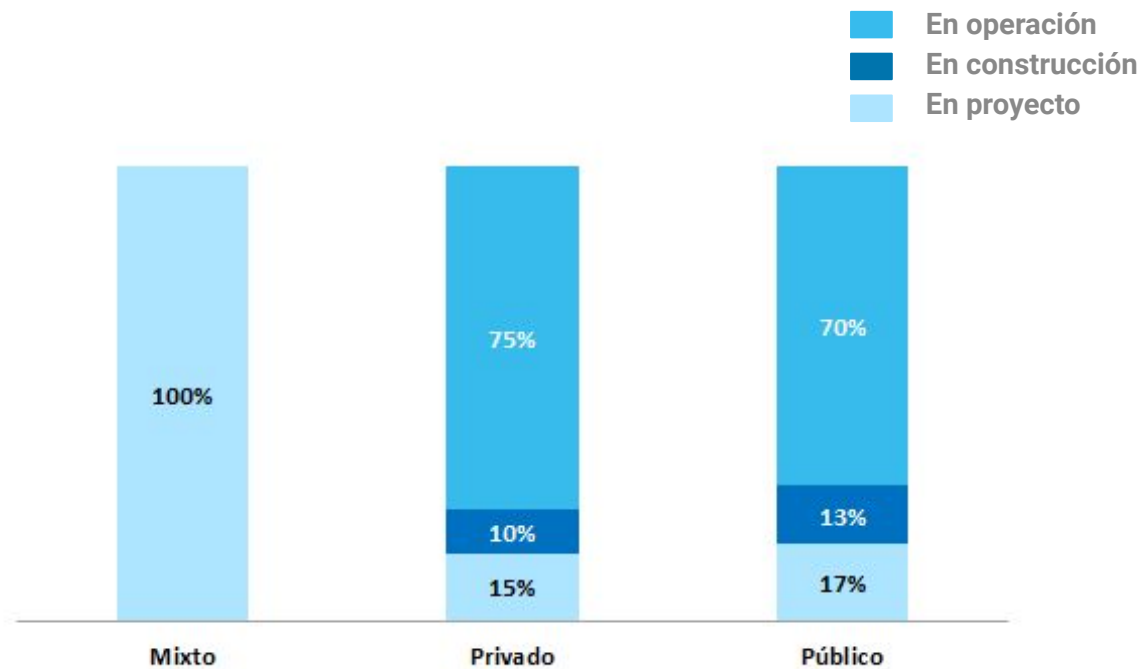
Parques Industriales según caracterización y cantidad de empresas

Año 2016

Los parques industriales de la provincia de Santa Fe tienen en promedio **30 empresas.**

6 Parques Industriales concentran más del **50% de las empresas.**

Existen **2 parques** que no cuentan con empresas en sus predios.

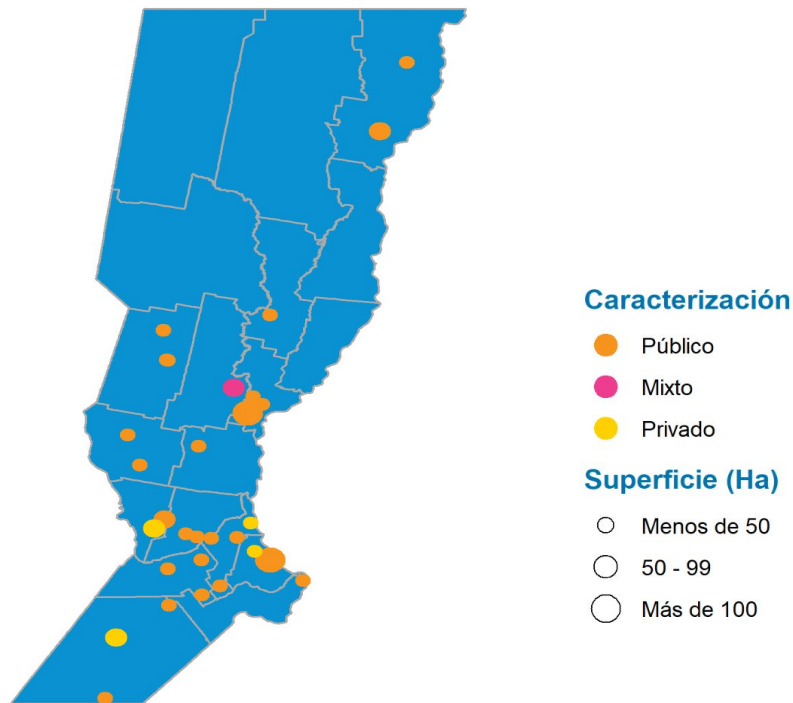


Parques Industriales según caracterización y superficie (Ha) Año 2016

El tamaño promedio de los parques en la provincia es de **39,3 hectáreas**.

La superficie media de sus **parques privados** es de **50 ha.**, mientras que el único parque **mixto** tiene un **tamaño de 64,7 has.**

Hay **2 parques públicos** y **1 privado** con más de **100 ha. de superficie**.



Fuente: elaboración en base a datos del RENPI - 2016

Parques Industriales según caracterización y disponibilidad de lotes

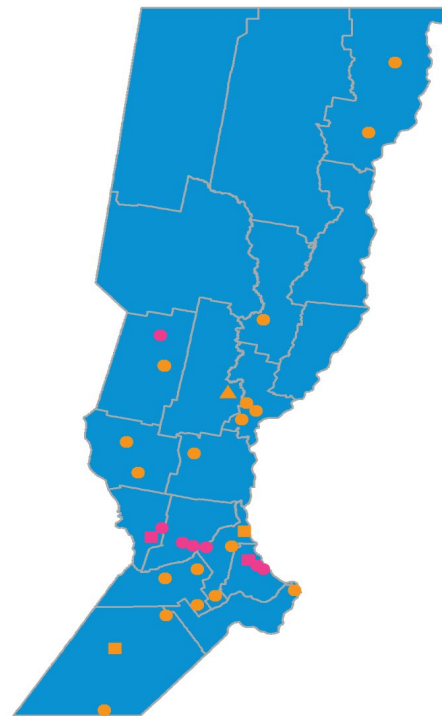
Año 2016

El 65% de los parques industriales de Santa Fe tienen lotes disponibles.

En promedio los parques tienen más de 5 hectáreas de lotes disponibles.

Aproximadamente el **85%** de la superficie total pública está **ocupada**.

Mientras que tanto los parques industriales **privados** como el **mixto** tienen ocupada el **89%** de su superficie.



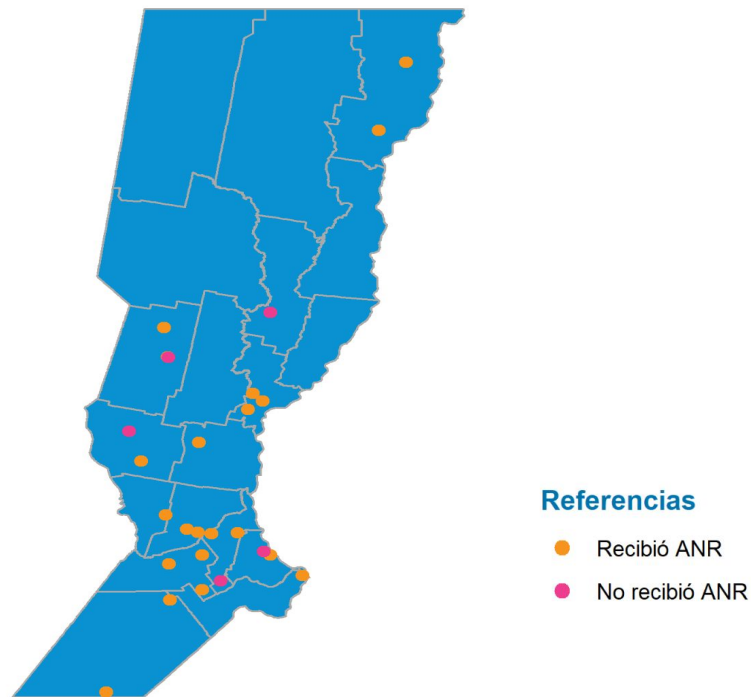
Referencias

- Público con disponibilidad de lotes
- ▲ Mixto con disponibilidad de lotes
- Privado con disponibilidad de lotes
- Público sin disponibilidad de lotes
- Privado sin disponibilidad de lotes

Parques Industriales Públicos y recepción de Aportes No Reintegrables (ANR) Año 2016

El 68% de los parques industriales públicos de la provincia de Santa Fe recibieron ANR.

El monto total de ANR otorgados en la provincia fue de **\$60.847.148.**



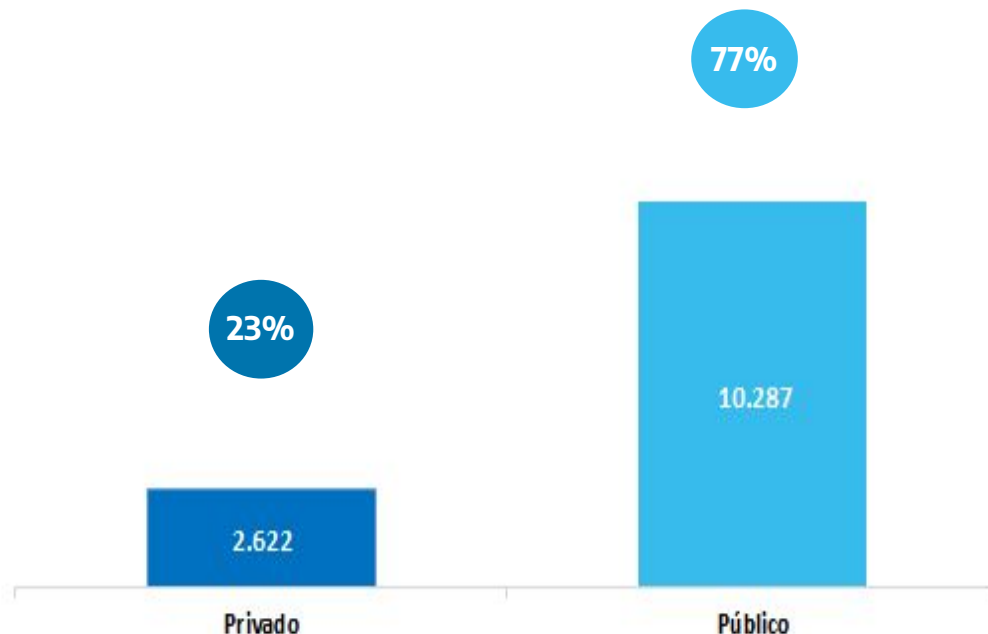
Fuente: elaboración en base a datos del RENPI - 2016

Parques Industriales según caracterización y puestos de trabajo Año 2016

Hay un promedio de **416 empleados** por parque industrial dentro de la provincia de Santa Fe.

Los parques públicos tienen un promedio de **395 empleados por parque**, mientras que los privados que hay cuentan con **655 trabajadores en promedio**.

Existen 6 parques (entre ellos el único de carácter mixto de la provincia) que no registran empleados en sus empresas.



Fuente: elaboración en base a datos del RENPI - 2016

Muchas gracias



Ministerio de
Desarrollo Productivo
Argentina