

Región Cuyo

Informe N° 1

Programa Nacional para el Desarrollo de Parques Industriales

Junio 2020



Ministerio de
Desarrollo Productivo
Argentina

Nota Aclaratoria

El siguiente informe fue elaborado con estadísticas contenidas en el **Registro Nacional de Parques Industriales (RENPI)** para la **región Cuyo**.

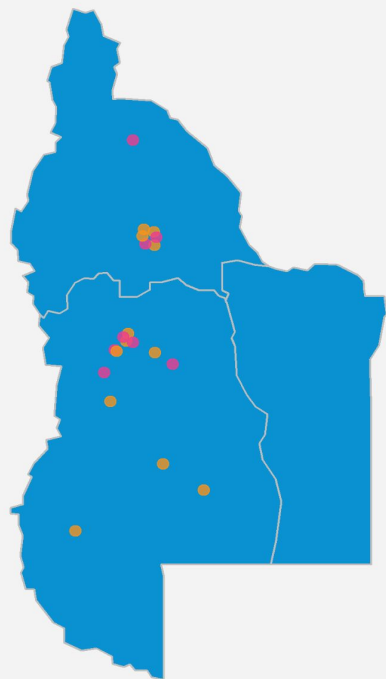
La información que se presenta a continuación se encuentra definida según lo dispuesto en el **decreto 915/2010** y modificatorias vigentes al momento de la elaboración del mismo.

Dados los problemas de cobertura, calidad y actualización que se observan en el RENPI, **se prevé la realización de un Censo Nacional de Parques Industriales**, con el propósito de mejorar dicha información.

**Para mayor detalle revisar el documento
“Informe y Estado de Situación 2015 - 2019”**

Región Cuyo

18 municipios con Parques Industriales



20 Parques Industriales
en RENPI
(8% del total nacional)



8 Parques Industriales
con registro vencido

3.895 Puestos de trabajo
(3% del total nacional)

445 Empresas
(7% del total nacional)

13 ANRs otorgados

1 Rendición en trámite

Parques Industriales según caracterización y clasificación de empresas

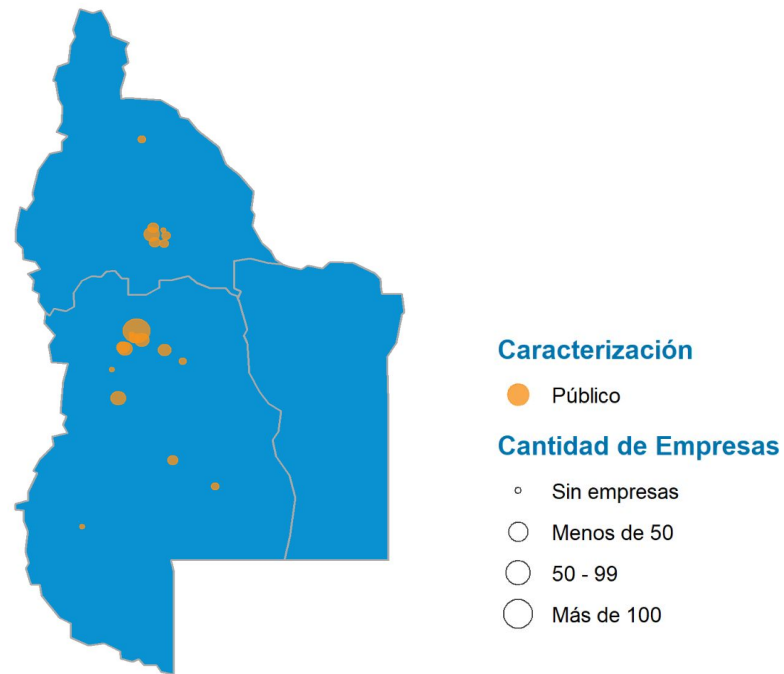
Año 2016

Los parques industriales de la región de **Cuyo** tienen en promedio **22 empresas**.

Todos los parques son de carácter **público** y **la mitad** de las empresas se encuentran en **operación**.

Existe **1 Parque Industrial**, ubicado en Mendoza, con más de **100 empresas**, que representan el **42%** del total de la región.

4 parques de la región **no cuentan con empresas** en sus predios.



Fuente: elaboración en base a datos del RENPI

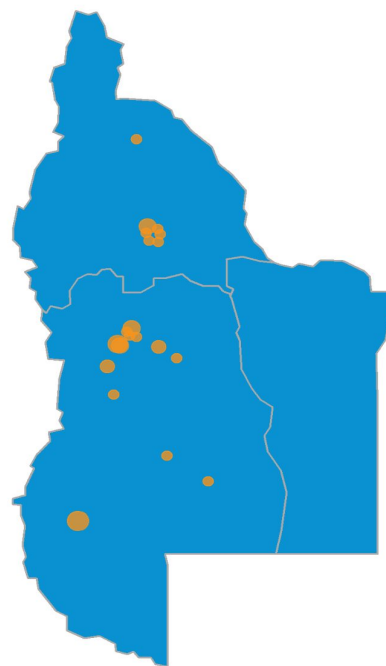
Parques Industriales según caracterización y superficie (Ha) Año 2016

El tamaño promedio en la región es de **110 hectáreas**, por encima del promedio nacional de **66,5 hectáreas**.

El **35%** de los **parques cuentan** con una superficie mayor a **100 ha**.

Los parques de mayor tamaño pertenecen a la provincia de Mendoza.

En la región, los parques se concentran en el Gran San Juan y en el Gran Mendoza.



Caracterización

● Público

Superficie (Ha)

- Menos de 100
- 100 - 199
- 200 - 299
- Más de 300

Fuente: elaboración en base a datos del RENPI

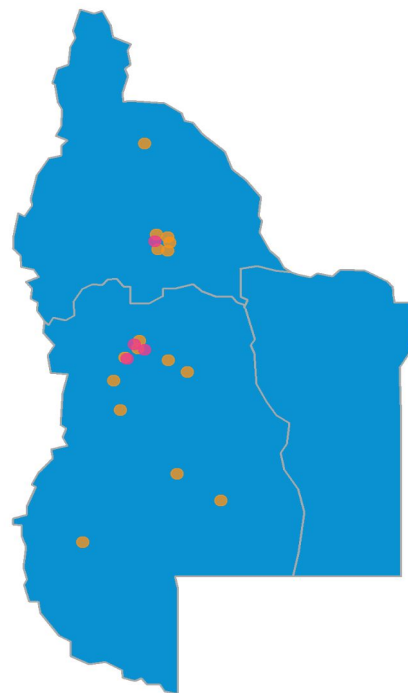
Parques Industriales según disponibilidad de lotes

Año 2016

El **80%** de los parques industriales de Cuyo tienen lotes disponibles.

En promedio los parques tienen **41,2** ha de lotes disponibles.

Aproximadamente el **63%** de la superficie total está ocupada.



Referencias

- Con disponibilidad de lotes
- Sin disponibilidad de lotes

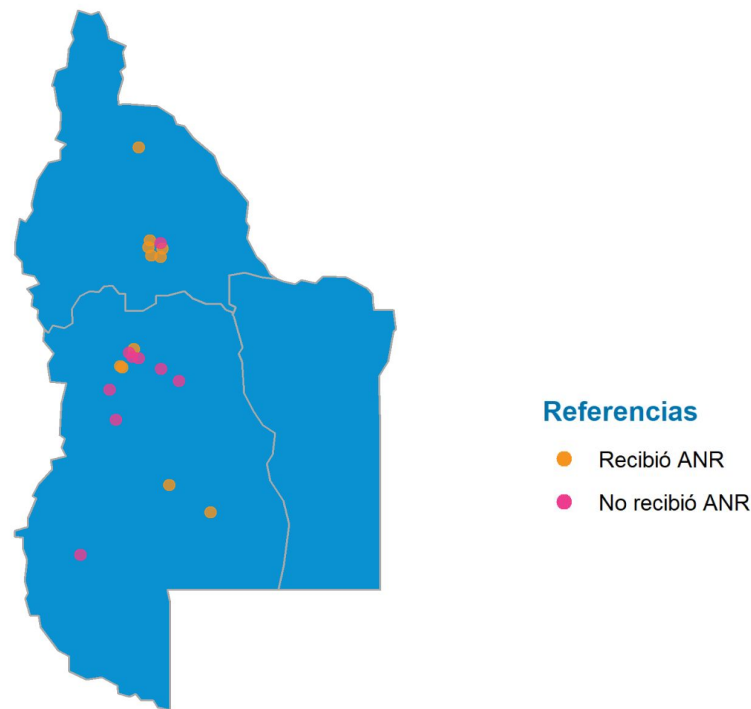
Fuente: elaboración en base a datos del RENPI

Parques Industriales Públicos y recepción de Aportes No Reintegrables (ANR) Año 2016

El **60%** de los parques industriales públicos de la región de Cuyo recibieron ANR.

El monto total de ANR otorgados fue de **\$14.869.281.**

Esta región recibió el **5%** de los beneficios otorgados a **nivel nacional.**



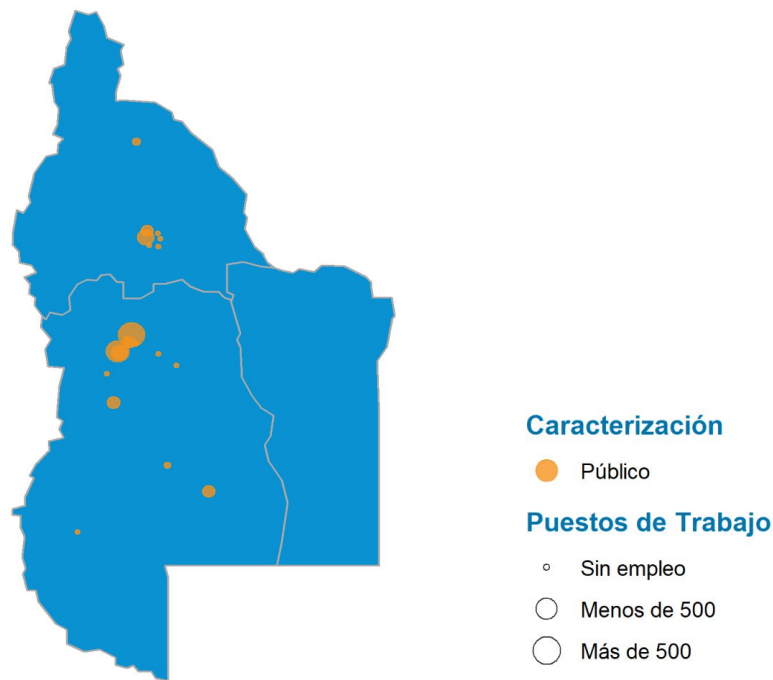
Fuente: elaboración en base a datos del RENPI

Parques Industriales según caracterización y puestos de trabajo Año 2016

Hay un promedio de **194 empleados** por parque industrial dentro de la región de Cuyo.

En la región hay **10 parques** industriales que **no registran empleados en sus empresas**.

Existen **2 parques** que concentran el **65%** de los trabajadores en la región.

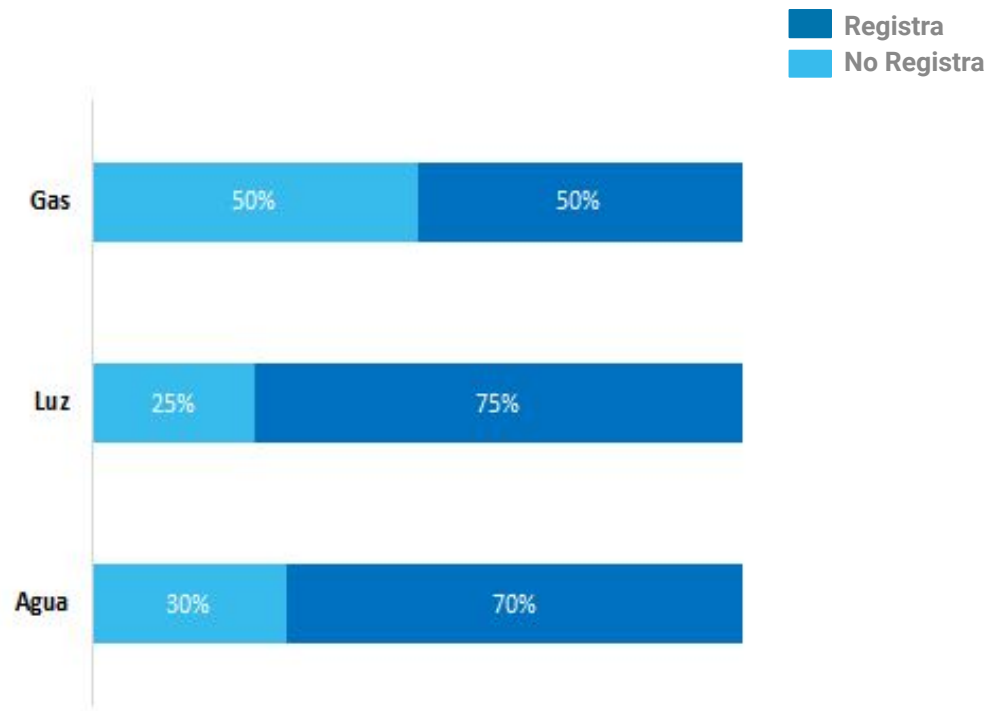


Fuente: elaboración en base a datos del RENPI

Parques Industriales según disponibilidad de servicios esenciales Año 2016

Del total de parques industriales que componen la región, el **45% cuenta con todos los servicios esenciales.**

Mendoza es la provincia con más parques industriales (**8**) con **disponibilidad de los 3 servicios**, mientras que en San Juan solo existe 1 parque que registra luz, gas y agua.



Fuente: elaboración en base a datos del RENPI

Muchas gracias



Ministerio de
Desarrollo Productivo
Argentina