

EXISTENCIAS DE VINO GENERICO COLOR

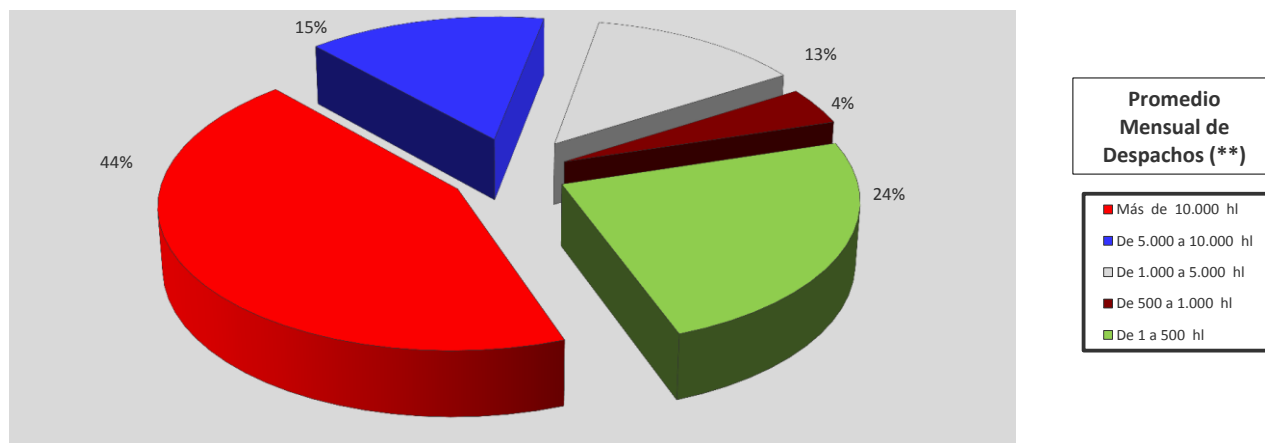
al 01/05/2020

En Hectólitros

MENDOZA

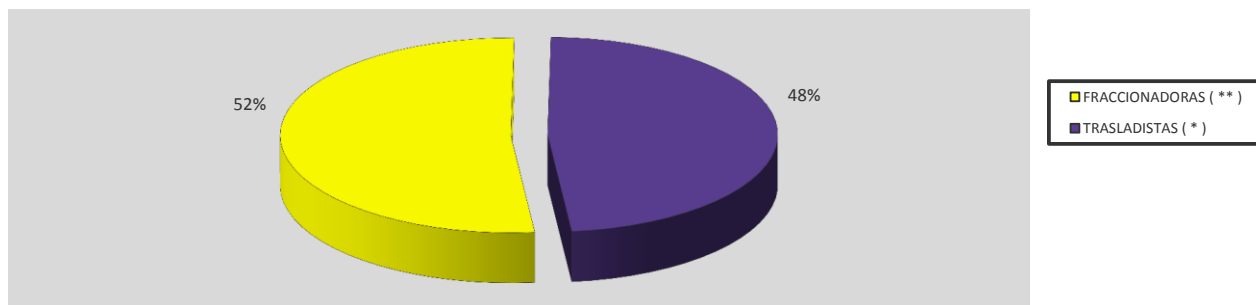
EMPRESAS CON PROMEDIO MENSUAL DE DESPACHOS DE LOS ULTIMOS 12 MESES		PROPIO		TERCERO		TOTAL		Cantidad / Empresas	% S/Total Gral.
		HI	%	HI	%	HI	%		
FRACCIONADORAS (**)	Más de 10.000 hl	241.205	54,4%	62.270	25,0%	303.475	43,8%	7	1,9%
	De 5.000 a 10.000 hl	60.171	13,6%	41.495	16,7%	101.665	14,7%	13	3,5%
	De 1.000 a 5.000 hl	36.783	8,3%	53.981	21,7%	90.764	13,1%	21	5,7%
	De 500 a 1.000 hl	18.532	4,2%	10.673	4,3%	29.204	4,2%	21	5,7%
	De 1 a 500 hl	86.916	19,6%	80.569	32,4%	167.485	24,2%	308	83,2%
	Total Fraccionadoras	443.606	64,1%	248.987	35,9%	692.594	100 %	370	64,9%
TRASLADISTAS (*)	0 hl	175.038	27,3%	466.651	72,7%	641.688	100 %	200	35,1%
Total General		618.644	46,4%	715.638	53,6%	1.334.282	100 %	570	100 %

MENDOZA FRACCIONADORAS



BODEGAS CON PROMEDIO MENSUAL DE DESPACHOS DE LOS ULTIMOS 12 MESES		PROPIO		TERCERO		TOTAL		Cantidad / Empresas	% S/Total
		HI	% S/Total	HI	% S/Total	HI	% S/Total		
FRACCIONADORAS (**)		443.606	71,7%	248.987	34,8%	692.594	51,9%	370	64,9%
TRASLADISTAS (*)		175.038	28,3%	466.651	65,2%	641.688	48,1%	200	35,1%
Total		618.644	46,4%	715.638	53,6%	1.334.282	100,0%	570	100,0%

MENDOZA



SUBGERENCIA OPERATIVA

Los volúmenes INCLUYEN: Estados : DISPONIBLES

Fuente: Libro Electrónico - 2020 - Datos provisorios

(*) Aquellas bodegas que no han comunicado fraccionamientos durante el último año.

(**) Bodegas con Promedio Mensual de Despachos en el último año.

EXISTENCIAS DE VINO GENERICO COLOR

al 01/05/2020

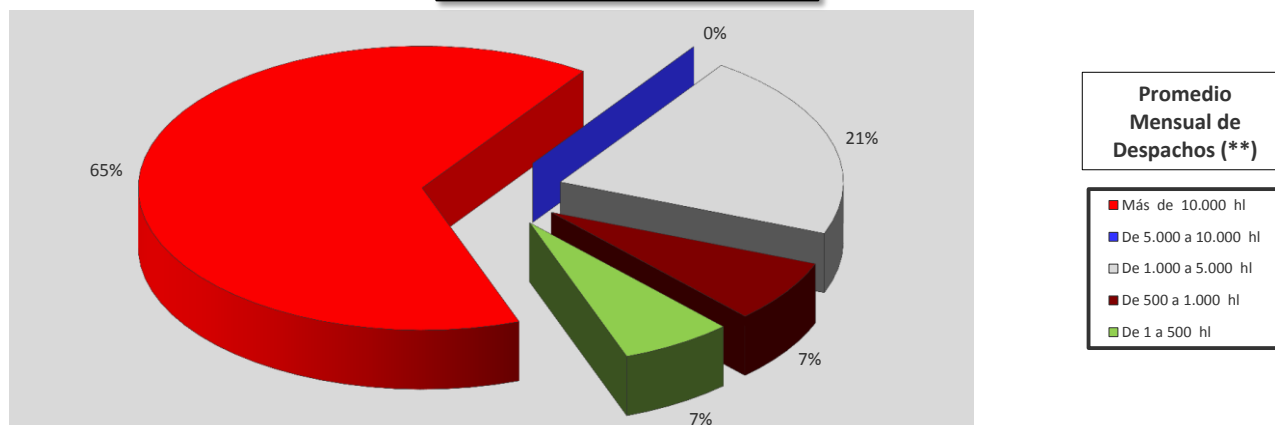
En Hectólitros

SAN JUAN

EMPRESAS CON PROMEDIO MENSUAL DE DESPACHOS DE LOS ULTIMOS 12 MESES		PROPIO		TERCERO		TOTAL		Cantidad / Empresas	% S/Total Gral.
		HI	%	HI	%	HI	%		
FRACCIONADORAS (**)	Más de 10.000 hl	74.302	76,7%	27.885	46,6%	102.187	65,2%	2	5,6%
	De 5.000 a 10.000 hl	-		-		-		0	0,0%
	De 1.000 a 5.000 hl	15.270	15,8%	18.085	30,2%	33.355	21,3%	7	19,4%
	De 500 a 1.000 hl	2.108	2,2%	9.075	15,2%	11.183	7,1%	2	5,6%
	De 1 a 500 hl	5.225	5,4%	4.827	8,1%	10.052	6,4%	25	69,4%
	Total Fraccionadoras	96.905	61,8%	59.872	38,2%	156.777	100 %	36	43,4%
TRASLADISTAS (*)	0 hl	51.255	59,1%	35.515	40,9%	86.770	100 %	47	56,6%
Total General		148.160	60,8%	95.387	39,2%	243.547	100 %	83	100 %

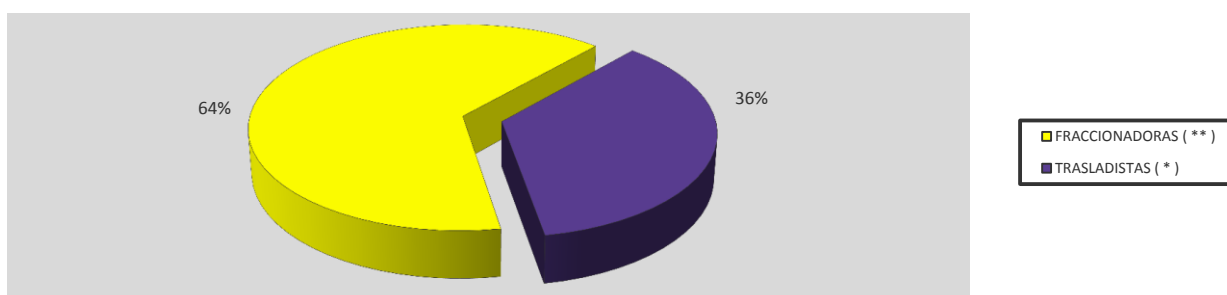
SAN JUAN

FRACCIONADORAS



BODEGAS CON PROMEDIO MENSUAL DE DESPACHOS DE LOS ULTIMOS 12 MESES		PROPIO		TERCERO		TOTAL		Cantidad / Empresas	% S/Total
		HI	% S/Total	HI	% S/Total	HI	% S/Total		
FRACCIONADORAS (**)		96.905	65,4%	59.872	62,8%	156.777	64,4%	36	43,4%
TRASLADISTAS (*)		51.255	34,6%	35.515	37,2%	86.770	35,6%	47	56,6%
Total		148.160	60,8%	95.387	39,2%	243.547	100,0%	83	100,0%

SAN JUAN



SUBGERENCIA OPERATIVA

Los volúmenes INCLUYEN: Estados : DISPONIBLES

Fuente: Libro Electrónico - 2020 - Datos provisorios

(*) Aquellas bodegas que no han comunicado fraccionamientos durante el último año.

(**) Bodegas con Promedio Mensual de Despachos en el último año.

EXISTENCIAS DE VINO GENERICO COLOR

al 01/05/2020

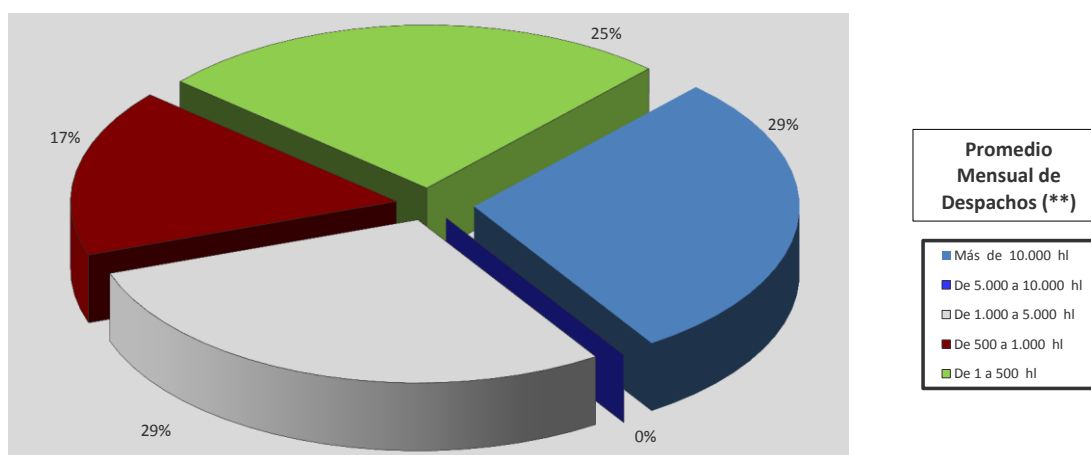
En Hectólitros

RESTO PAÍS

EMPRESAS CON PROMEDIO MENSUAL DE DESPACHOS DE LOS ULTIMOS 12 MESES		PROPIO		TERCERO		TOTAL		Cantidad / Empresas	% S/Total Gral.
		HI	%	HI	%	HI	%		
FRACCIONADORAS (**)	Más de 10.000 hl	9.468	20,4%	10.055	47,6%	19.523	28,9%	1	1,2%
	De 5.000 a 10.000 hl	-		-		-		0	0,0%
	De 1.000 a 5.000 hl	9.847	21,2%	9.644	45,6%	19.491	28,8%	8	9,8%
	De 500 a 1.000 hl	11.258	24,2%	-		11.258	16,7%	3	3,7%
	De 1 a 500 hl	15.875	34,2%	1.439	6,8%	17.314	25,6%	70	85,4%
	Total Fraccionadoras	46.448	68,7%	21.138	31,3%	67.586	100 %	82	80,4%
TRASLADISTAS (*)	0 hl	7.064	42,2%	9.657	57,8%	16.721	100 %	20	19,6%
Total General		53.512	63,5%	30.795	36,5%	84.307	100 %	102	100 %

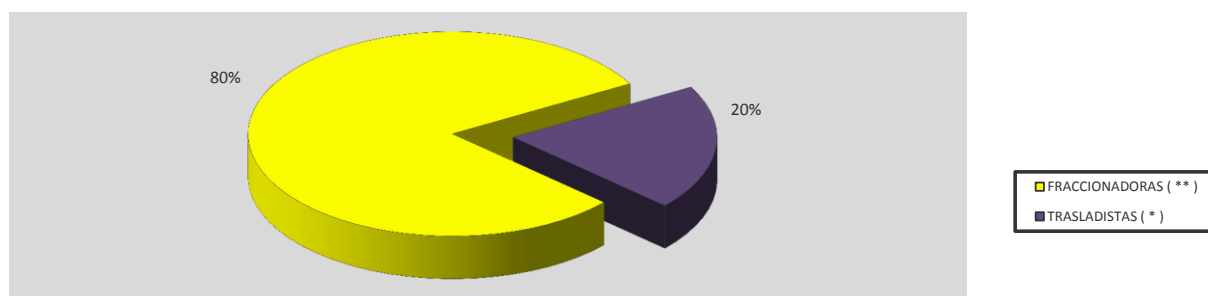
RESTO PAÍS

FRACCIONADORAS



BODEGAS CON PROMEDIO MENSUAL DE DESPACHOS DE LOS ULTIMOS 12 MESES		PROPIO		TERCERO		TOTAL		Cantidad / Empresas	% S/Total
		HI	% S/Total	HI	% S/Total	HI	% S/Total		
FRACCIONADORAS (**)		46.448	86,8%	21.138	68,6%	67.586	80,2%	82	80,4%
TRASLADISTAS (*)		7.064	13,2%	9.657	31,4%	16.721	19,8%	20	19,6%
Total		53.512	63,5%	30.795	36,5%	84.307	100,0%	102	100,0%

RESTO PAÍS



SUBGERENCIA OPERATIVA

Los volúmenes INCLUYEN: Estados : DISPONIBLES

Fuente: Libro Electrónico - 2020 - Datos provisorios

(*) Aquellas bodegas que no han comunicado fraccionamientos durante el último año.

(**) Bodegas con Promedio Mensual de Despachos en el último año.

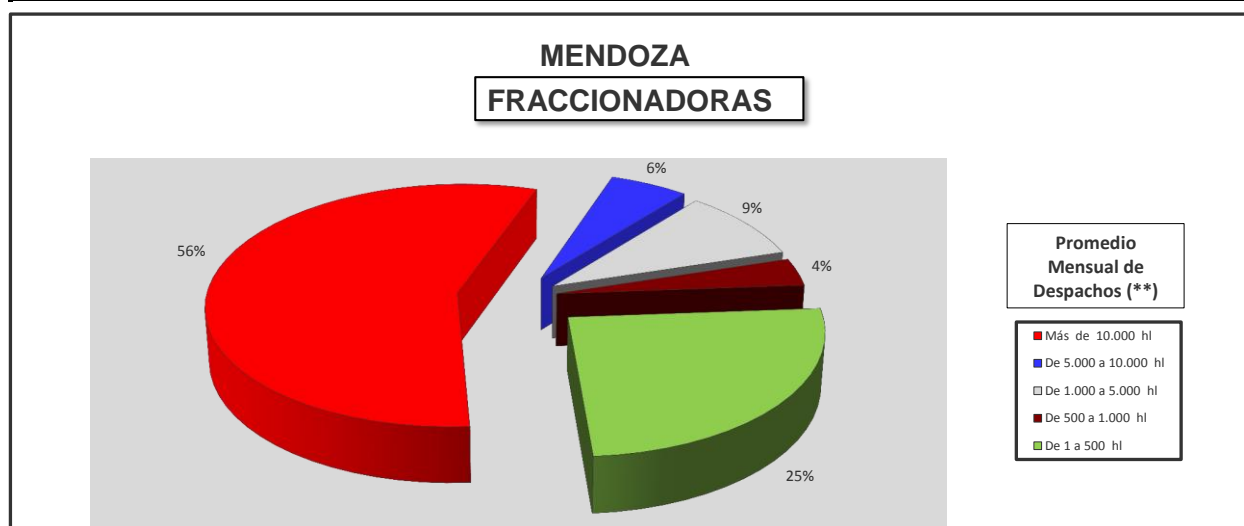
EXISTENCIAS DE VINO GENÉRICO BLANCO

al 01/05/2020

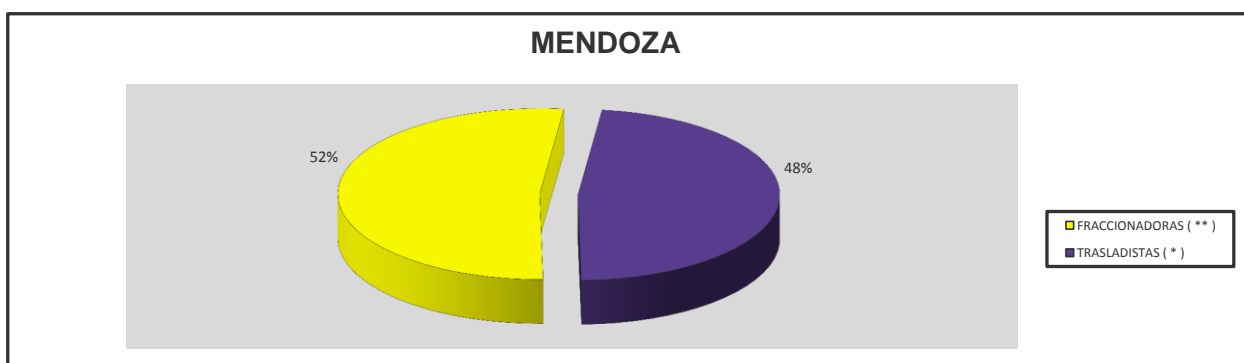
En Hectólitros

MENDOZA

EMPRESAS CON PROMEDIO MENSUAL DE DESPACHOS DE LOS ÚLTIMOS 12 MESES		PROPIO		TERCERO		TOTAL		Cantidad / Empresas	% S/Total Gral.
		Hl	%	Hl	%	Hl	%		
FRACCIONADORAS (**)	Más de 10.000 hl	190.105	74,1%	45.879	28,3%	235.984	56,3%	7	2,9%
	De 5.000 a 10.000 hl	9.107	3,5%	14.448	8,9%	23.555	5,6%	13	5,4%
	De 1.000 a 5.000 hl	15.583	6,1%	23.682	14,6%	39.265	9,4%	20	8,3%
	De 500 a 1.000 hl	4.768	1,9%	10.465	6,5%	15.233	3,6%	17	7,1%
	De 1 a 500 hl	37.115	14,5%	67.670	41,7%	104.784	25,0%	183	76,3%
	Total Fraccionadoras	256.678	61,3%	162.145	38,7%	418.823	100 %	240	64,3%
TRASLADISTAS (*)	0 hl	106.835	27,8%	276.837	72,2%	383.672	100 %	133	35,7%
Total General		363.513	45,3%	438.982	54,7%	802.494	100 %	373	100 %



BODEGAS CON PROMEDIO MENSUAL DE DESPACHOS DE LOS ÚLTIMOS 12 MESES	PROPIO		TERCERO		TOTAL		Cantidad / Empresas	% S/Total
	Hl	% S/Total	Hl	% S/Total	Hl	% S/Total		
FRACCIONADORAS (**)	256.678	70,6%	162.145	36,9%	418.823	52,2%	240	64,3%
TRASLADISTAS (*)	106.835	29,4%	276.837	63,1%	383.672	47,8%	133	35,7%
Total	363.513	45,3%	438.982	54,7%	802.494	100,0%	373	100,0%



SUBGERENCIA OPERATIVA

Los volúmenes INCLUYEN: Estados : DISPONIBLES

Fuente: Libro Electrónico - 2020 - Datos provisionarios

(*) Aquellas bodegas que no han comunicado fraccionamientos durante el último año.

(**) Bodegas con Promedio Mensual de Despachos en el último año.

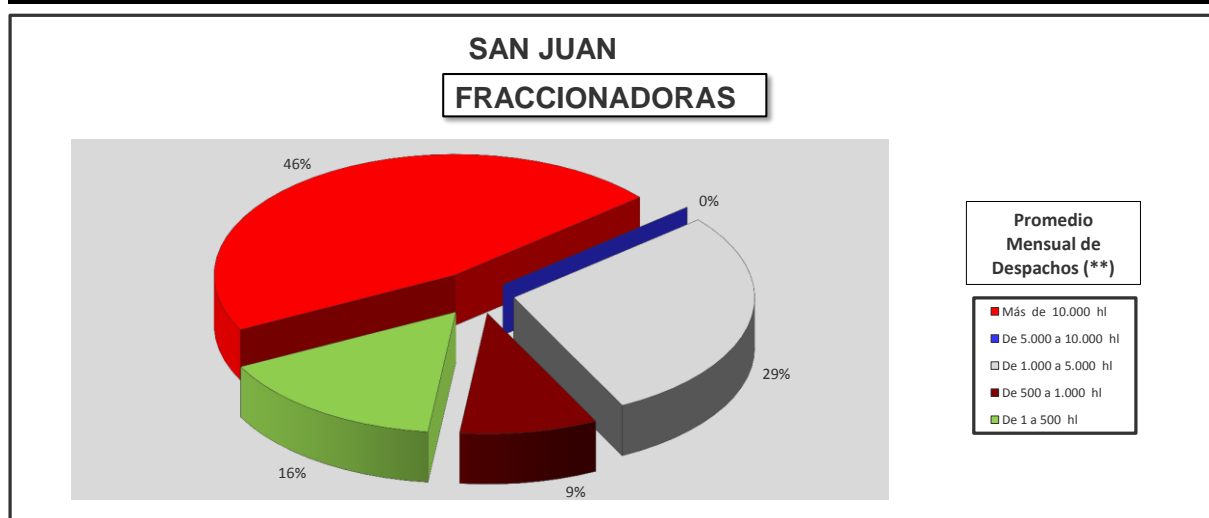
EXISTENCIAS DE VINO GENERICO BLANCO

al 01/05/2020

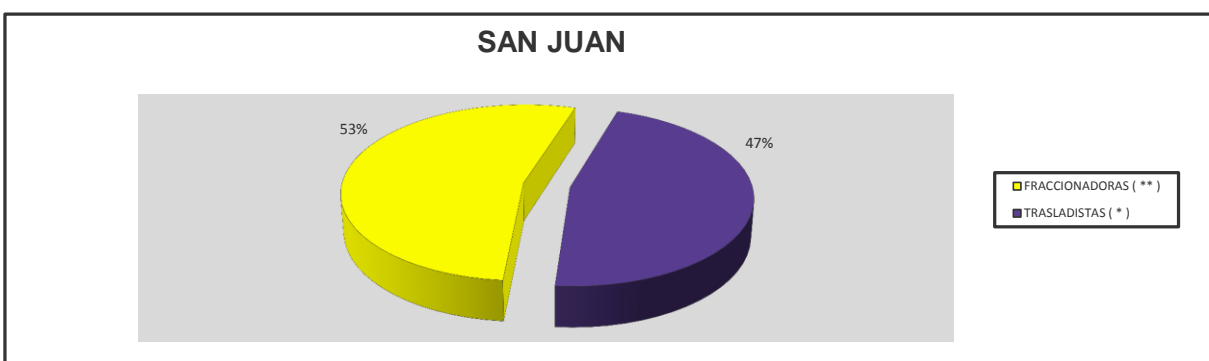
En Hectólitros

SAN JUAN

EMPRESAS CON PROMEDIO MENSUAL DE DESPACHOS DE LOS ULTIMOS 12 MESES	PROPIO		TERCERO		TOTAL		Cantidad / Empresas	% S/Total Gral.	
	HI	%	HI	%	HI	%			
FRACCIONADORAS (**)	Más de 10.000 hl	53.104	61,6%	14.869	24,6%	67.973	46,4%	2	6,5%
	De 5.000 a 10.000 hl	-		-		-		0	0,0%
	De 1.000 a 5.000 hl	24.480	28,4%	17.609	29,2%	42.088	28,7%	7	22,6%
	De 500 a 1.000 hl	1.306	1,5%	12.256	20,3%	13.562	9,3%	2	6,5%
	De 1 a 500 hl	7.321	8,5%	15.626	25,9%	22.947	15,7%	20	64,5%
	Total Fraccionadoras	86.212	58,8%	60.359	41,2%	146.571	100 %	31	42,5%
TRASLADISTAS (*)	0 hl	36.061	28,3%	91.445	71,7%	127.506	100 %	42	57,5%
Total General	122.273	44,6%	151.804	55,4%	274.077	100 %	73	100 %	



BODEGAS CON PROMEDIO MENSUAL DE DESPACHOS DE LOS ULTIMOS 12 MESES	PROPIO		TERCERO		TOTAL		Cantidad / Empresas	% S/Total
	HI	% S/Total	HI	% S/Total	HI	% S/Total		
FRACCIONADORAS (**)	86.212	70,5%	60.359	39,8%	146.571	53,5%	31	42,5%
TRASLADISTAS (*)	36.061	29,5%	91.445	60,2%	127.506	46,5%	42	57,5%
Total	122.273	44,6%	151.804	55,4%	274.077	100,0%	73	100,0%



SUBGERENCIA OPERATIVA

Los volúmenes INCLUYEN: Estados : DISPONIBLES

Fuente: Libro Electrónico - 2020 - Datos provisorios

(*) Aquellas bodegas que no han comunicado fraccionamientos durante el último año.

(**) Bodegas con Promedio Mensual de Despachos en el último año.

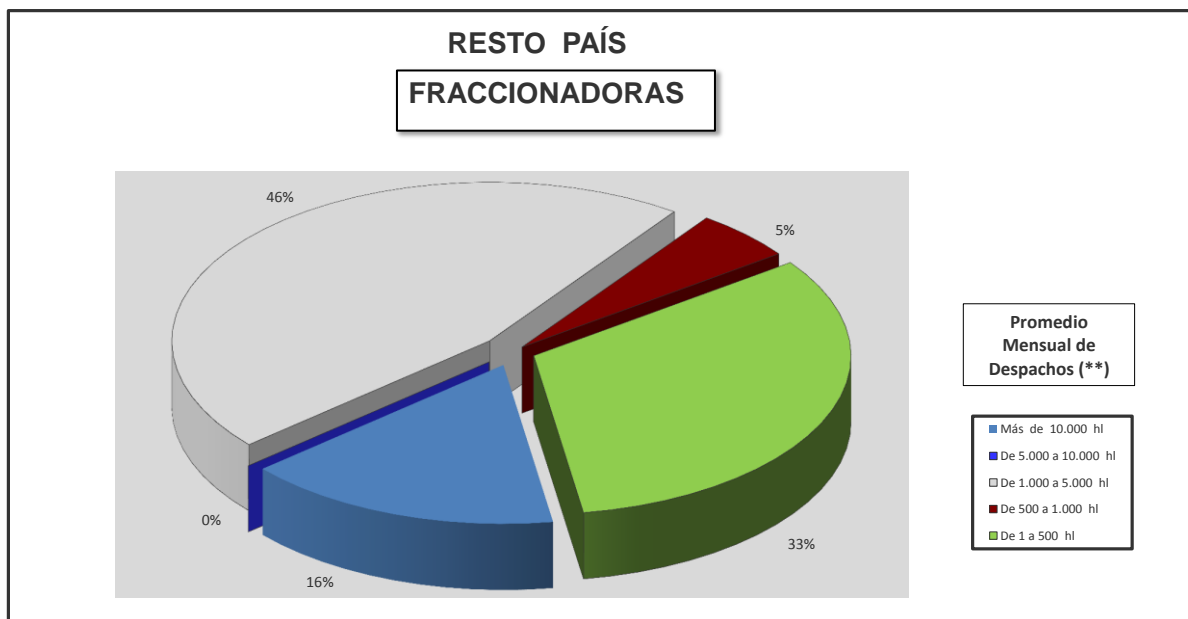
EXISTENCIAS DE VINO GENÉRICO BLANCO

al 01/05/2020

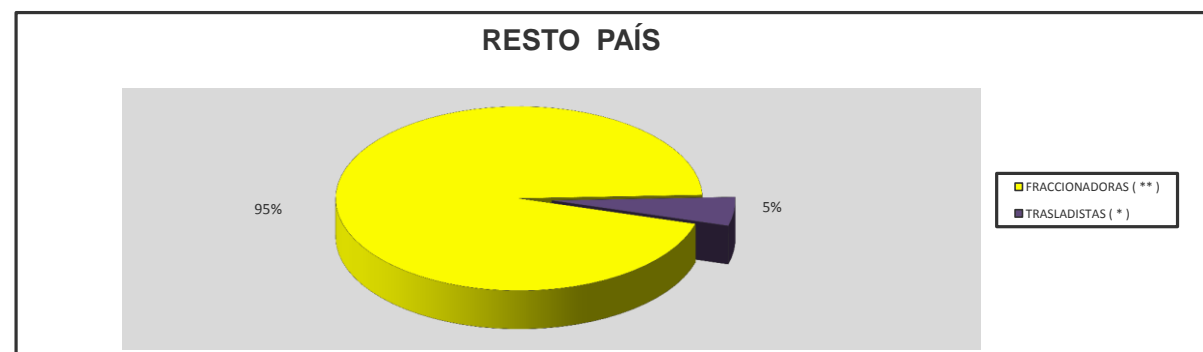
En Hectólitros

RESTO PAÍS

EMPRESAS CON PROMEDIO MENSUAL DE DESPACHOS DE LOS ÚLTIMOS 12 MESES	PROPIO		TERCERO		TOTAL		Cantidad / Empresas	% S/Total Gral.	
	HI	%	HI	%	HI	%			
FRACCIONADORAS (**)	Más de 10.000 hl	4.051	20,7%	118	1,9%	4.169	16,2%	1	1,8%
	De 5.000 a 10.000 hl	-		-		-		0	0,0%
	De 1.000 a 5.000 hl	8.178	41,7%	3.739	60,5%	11.917	46,2%	8	14,3%
	De 500 a 1.000 hl	1.306	6,7%	18	0,3%	1.324	5,1%	3	5,4%
	De 1 a 500 hl	6.075	31,0%	2.307	37,3%	8.382	32,5%	44	78,6%
	Total Fraccionadoras	19.610	76,0%	6.182	24,0%	25.792	100 %	56	86,2%
TRASLADISTAS (*)	0 hl	1.014	74,0%	355	26,0%	1.369	100 %	9	13,8%
Total General	20.623	75,9%	6.537	24,1%	27.161	100 %	65	100 %	



BODEGAS CON PROMEDIO MENSUAL DE DESPACHOS DE LOS ÚLTIMOS 12 MESES	PROPIO		TERCERO		TOTAL		Cantidad / Empresas	% S/Total
	HI	% S/Total	HI	% S/Total	HI	% S/Total		
FRACCIONADORAS (**)	19.610	95,1%	6.182	94,6%	25.792	95,0%	56	86,2%
TRASLADISTAS (*)	1.014	4,9%	355	5,4%	1.369	5,0%	9	13,8%
Total	20.623	75,9%	6.537	24,1%	27.161	100,0%	65	100,0%



SUBGERENCIA OPERATIVA

Los volúmenes INCLUYEN: Estados : DISPONIBLES

Fuente: Libro Electrónico - 2020 - Datos provisorios

(*) Aquellas bodegas que no han comunicado fraccionamientos durante el último año.

(**) Bodegas con Promedio Mensual de Despachos en el último año.